

МІНІСТЕРСТВО ФІНАНСІВ УКРАЇНИ

СТАТИСТИЧНИЙ ЗБІРНИК

БЮДЖЕТ УКРАЇНИ

20

BUDGET OF UKRAINE

STATISTICAL PUBLICATION

24

БЮДЖЕТ УКРАЇНИ 2024



КИЇВ - 2025

Міністерство фінансів України
Ministry of Finance of Ukraine

Бюджет України
Budget of Ukraine

2024

Статистичний збірник
Statistical publication

Статистичний збірник: «Бюджет України 2024» підготовлено відділом статистики державних фінансів Департаменту державного бюджету Міністерства фінансів України (телефон для довідок: +38 (044) 206-59-18).

У статистичному збірнику використана інформація Міністерства фінансів України, Державної казначейської служби України, Державної служби статистики України та фондів загальнообов'язкового державного соціального та пенсійного страхування України.

Умовні позначення, що використані у збірнику:

тире (–) – явище було відсутнє;

крапки (...) – відомості відсутні;

нуль (0; 0,00) – явище мало місце, але у розмірах менших за ті, що відображені відповідно до розрядності таблиці;

символ (x) – заповнення недоцільне;

«у тому числі» – означає, що наводяться всі доданки загальної суми;

«з них» – означає, що наводяться не всі доданки загальної суми.

Statistical publication «Budget of Ukraine 2024» prepared by the government finance statistics division of the State budget Department of the Ministry of Finance of Ukraine (for more information call: +38 (044) 206-59-18).

The information used in the statistical publication provided by the Ministry of Finance of Ukraine, the State Treasury of Ukraine, the State Statistics Service of Ukraine, the compulsory state social and pension insurance funds of Ukraine.

Conventional symbols used in the publication:

dash (–) – not observed;

dots (...) – not available;

zero (0; 0,00) – data are very low for the used units of measure;

symbol (x) – not applicable;

«including» – all components of the total sum are given;

«of which» – not all components of the total sum are given.

З М І С Т C O N T E N T S

стор. / page

Розділ 1. Основні бюджетні показники

Chapter 1. Basic budget indicators

1.1.	Зведений, Державний та місцеві бюджети України у 1992-2024 роках <i>Consolidated, State and local budgets of Ukraine in 1992-2024</i>	9
	Діаграма 1. Доходи Зведеного бюджету України за видами бюджетів <i>Diagram 1. Consolidated budget of Ukraine revenue by type of budget</i>	16
	Діаграма 2. Видатки Зведеного бюджету України за видами бюджетів <i>Diagram 2. Consolidated budget of Ukraine expenditure by type of budget</i>	16
	Діаграма 3. Бюджетоутворюючі доходи Державного бюджету України у 2024 році <i>Diagram 3. Budgeting revenues of the State budget of Ukraine in 2024</i>	17
	Діаграма 4. Бюджетоутворюючі доходи місцевих бюджетів України у 2024 році <i>Diagram 4. Budgeting revenues of the local budgets of Ukraine in 2024</i>	17
1.2.	Розподіл доходів та видатків за бюджетами у 2020-2024 роках (без міжбюджетних трансфертів) <i>Distribution of revenue and expenditure between the budgets in 2020-2024 (excluding inter-budgetary transfers)</i>	18
1.3.	Державний та гарантований державою борг у 2020-2024 роках <i>State debt and State guaranteed debt in 2020-2024</i>	22
1.4.	Операції сектору загального державного управління у 1994-2024 роках <i>General government operations in 1994-2024</i>	24

Розділ 2. Показники Зведеного бюджету України

Chapter 2. Indicators of the Consolidated budget of Ukraine

2.1.	Доходи Зведеного бюджету України <i>Consolidated budget of Ukraine revenue</i>	26
2.2.	Структура доходів Зведеного бюджету України <i>Consolidated budget of Ukraine revenue structure</i>	30
2.3.	Видатки Зведеного бюджету України за функціональною класифікацією <i>Consolidated budget of Ukraine expenditure by functional classification</i>	34
2.4.	Структура видатків Зведеного бюджету України за функціональною класифікацією <i>Consolidated budget of Ukraine expenditure structure by functional classification</i>	38
	Діаграма 5. Структура доходів Зведеного бюджету України у 2024 році <i>Diagram 5. Consolidated budget of Ukraine revenue structure in 2024</i>	41
	Діаграма 6. Структура видатків Зведеного бюджету України у 2024 році <i>Diagram 6. Consolidated budget of Ukraine expenditure structure in 2024</i>	41
2.5.	Кредитування Зведеного бюджету України за функціональною класифікацією видатків та кредитування <i>Consolidated budget of Ukraine net lending by functional classification of expenditure and lending</i>	42
2.6.	Доходи Зведеного бюджету України за видами бюджетів <i>Consolidated budget of Ukraine revenue by type of budget</i>	43
2.7.	Розподіл основних доходів Зведеного бюджету України за видами бюджетів <i>Distribution of the main revenues of the Consolidated budget of Ukraine by type of budget</i>	52
2.8.	Структура основних доходів Зведеного бюджету України за видами бюджетів <i>Structure of the main revenues of the Consolidated budget of Ukraine by type of budget</i>	60
2.9.	Видатки Зведеного бюджету України за видами бюджетів <i>Consolidated budget of Ukraine expenditure by type of budget</i>	68
2.10.	Розподіл основних видатків Зведеного бюджету України за видами бюджетів <i>Distribution of the main expenditures of the Consolidated budget of Ukraine by type of budget</i>	77

2.11. Структура основних видатків Зведеного бюджету України за видами бюджетів <i>Structure of the main expenditures of the Consolidated budget of Ukraine by type of budget</i>	87
2.12. Видатки Зведеного бюджету України за економічною бюджетною класифікацією <i>Consolidated budget of Ukraine expenditure by economic budget classification</i>	97
2.13. Структура видатків Зведеного бюджету України за економічною бюджетною класифікацією <i>Consolidated budget of Ukraine expenditure structure by economic budget classification</i>	99
2.14. Видатки Зведеного бюджету України на фінансування загальнодержавних функцій за економічною бюджетною класифікацією <i>Consolidated budget of Ukraine expenditure on general public services by economic budget classification</i>	101
2.15. Структура видатків Зведеного бюджету України на фінансування загальнодержавних функцій за економічною бюджетною класифікацією <i>Structure of the Consolidated budget of Ukraine expenditure on general public services by economic budget classification</i>	103
2.16. Видатки Зведеного бюджету України на фінансування оборони за економічною бюджетною класифікацією <i>Consolidated budget of Ukraine expenditure on defence by economic budget classification</i>	105
2.17. Структура видатків Зведеного бюджету України на фінансування оборони за економічною бюджетною класифікацією <i>Structure of the Consolidated budget of Ukraine expenditure on defence by economic budget classification</i>	107
2.18. Видатки Зведеного бюджету України на фінансування громадського порядку, безпеки та судової влади за економічною бюджетною класифікацією <i>Consolidated budget of Ukraine expenditure on public order, safety and judiciary by economic budget classification</i>	109
2.19. Структура видатків Зведеного бюджету України на фінансування громадського порядку, безпеки та судової влади за економічною бюджетною класифікацією <i>Structure of the Consolidated budget of Ukraine expenditure on public order, safety and judiciary by economic budget classification</i>	111
2.20. Видатки Зведеного бюджету України на фінансування економічної діяльності за економічною бюджетною класифікацією <i>Consolidated budget of Ukraine expenditure on economic affairs by economic budget classification</i>	113
2.21. Структура видатків Зведеного бюджету України на фінансування економічної діяльності за економічною бюджетною класифікацією <i>Structure of the Consolidated budget of Ukraine expenditure on economic affairs by economic budget classification</i>	115
2.22. Видатки Зведеного бюджету України на фінансування охорони навколишнього середовища за економічною бюджетною класифікацією <i>Consolidated budget of Ukraine expenditure on environmental protection by economic budget classification</i>	117
2.23. Структура видатків Зведеного бюджету України на фінансування охорони навколишнього середовища за економічною бюджетною класифікацією <i>Structure of the Consolidated budget of Ukraine expenditure on environmental protection by economic budget classification</i>	119

2.24. Видатки Зведеного бюджету України на фінансування житлово-комунального господарства за економічною бюджетною класифікацією <i>Consolidated budget of Ukraine expenditure on housing and utilities by economic budget classification</i>	121
2.25. Структура видатків Зведеного бюджету України на фінансування житлово-комунального господарства за економічною бюджетною класифікацією <i>Structure of the Consolidated budget of Ukraine expenditure on housing and utilities by economic budget classification</i>	123
2.26. Видатки Зведеного бюджету України на фінансування охорони здоров'я за економічною бюджетною класифікацією <i>Consolidated budget of Ukraine expenditure on health by economic budget classification</i>	125
2.27. Структура видатків Зведеного бюджету України на фінансування охорони здоров'я за економічною бюджетною класифікацією <i>Structure of the Consolidated budget of Ukraine expenditure on health by economic budget classification</i>	127
2.28. Видатки Зведеного бюджету України на фінансування духовного та фізичного розвитку за економічною бюджетною класифікацією <i>Consolidated budget of Ukraine expenditure on cultural and physical development by economic budget classification</i>	129
2.29. Структура видатків Зведеного бюджету України на фінансування духовного та фізичного розвитку за економічною бюджетною класифікацією <i>Structure of the Consolidated budget of Ukraine expenditure on cultural and physical development by economic budget classification</i>	131
2.30. Видатки Зведеного бюджету України на фінансування освіти за економічною бюджетною класифікацією <i>Consolidated budget of Ukraine expenditure on education by economic budget classification</i>	133
2.31. Структура видатків Зведеного бюджету України на фінансування освіти за економічною бюджетною класифікацією <i>Structure of the Consolidated budget of Ukraine expenditure on education by economic budget classification</i>	135
2.32. Видатки Зведеного бюджету України на фінансування соціального захисту та соціального забезпечення за економічною бюджетною класифікацією <i>Consolidated budget of Ukraine expenditure on social protection by economic budget classification</i>	137
2.33. Структура видатків Зведеного бюджету України на фінансування соціального захисту та соціального забезпечення за економічною бюджетною класифікацією <i>Structure of the Consolidated budget of Ukraine expenditure on social protection by economic budget classification</i>	139
2.34. Фінансування Зведеного бюджету України за типом боргового зобов'язання <i>Consolidated budget of Ukraine financing by type of debt instrument</i>	141

Розділ 3. Показники Державного бюджету України **Chapter 3. Indicators of the State budget of Ukraine**

3.1. Доходи Державного бюджету України <i>State budget of Ukraine revenue</i>	142
3.2. Структура доходів Державного бюджету України <i>State budget of Ukraine revenue structure</i>	146
3.3. Видатки Державного бюджету України за функціональною класифікацією <i>State budget of Ukraine expenditure by functional classification</i>	149

3.4. Структура видатків Державного бюджету України за функціональною класифікацією <i>State budget of Ukraine expenditure structure by functional classification</i>	154
Діаграма 7. Структура доходів Державного бюджету України у 2024 році <i>Diagram 7. State budget of Ukraine revenue structure in 2024</i>	158
Діаграма 8. Структура видатків Державного бюджету України у 2024 році <i>Diagram 8. State budget of Ukraine expenditure structure in 2024</i>	158
3.5. Кредитування Державного бюджету України за функціональною класифікацією видатків та кредитування <i>State budget of Ukraine net lending by functional classification of expenditure and lending</i>	159
3.6. Видатки Державного бюджету України за економічною бюджетною класифікацією <i>State budget of Ukraine expenditure by economic budget classification</i>	160
3.7. Структура видатків Державного бюджету України за економічною бюджетною класифікацією <i>State budget of Ukraine expenditure structure by economic budget classification</i>	162
3.8. Фінансування Державного бюджету України за типом боргового зобов'язання <i>State budget of Ukraine financing by type of debt instrument</i>	164

Розділ 4. Показники місцевих бюджетів України

Chapter 4. Indicators of the local budgets of Ukraine

4.1. Доходи бюджетів Автономної Республіки Крим, областей, міст Києва та Севастополя <i>Revenue of the Autonomous Republic of Crimea, regions, cities of Kyiv and Sevastopol budgets</i>	165
4.2. Структура доходів бюджетів Автономної Республіки Крим, областей, міст Києва та Севастополя <i>Structure of revenue of the Autonomous Republic of Crimea, regions, cities of Kyiv and Sevastopol budgets</i>	169
4.3. Видатки бюджетів Автономної Республіки Крим, областей, міст Києва та Севастополя за функціональною класифікацією <i>Expenditure of the Autonomous Republic of Crimea, regions, cities of Kyiv and Sevastopol budgets by functional classification</i>	172
4.4. Структура видатків бюджетів Автономної Республіки Крим, областей, міст Києва та Севастополя за функціональною класифікацією <i>Structure of expenditure of the Autonomous Republic of Crimea, regions, cities of Kyiv and Sevastopol budgets by functional classification</i>	175
4.5. Видатки бюджетів Автономної Республіки Крим, областей, міст Києва та Севастополя (за напрямом видатків) <i>Expenditure of the Autonomous Republic of Crimea, regions, cities of Kyiv and Sevastopol budgets (by spending areas)</i>	177
4.6. Структура видатків бюджетів Автономної Республіки Крим, областей, міст Києва та Севастополя (за напрямом видатків) <i>Structure of expenditure of the Autonomous Republic of Crimea, regions, cities of Kyiv and Sevastopol budgets (by spending areas)</i>	178
4.7. Кредитування бюджетів Автономної Республіки Крим, областей, міст Києва та Севастополя України за функціональною класифікацією видатків та кредитування <i>Net lending of the Autonomous Republic of Crimea, regions, cities of Kyiv and Sevastopol budgets by functional classification of expenditures and lending</i>	179
4.8. Видатки бюджетів Автономної Республіки Крим, областей, міст Києва та Севастополя за економічною бюджетною класифікацією <i>Expenditure of the Autonomous Republic of Crimea, regions, cities of Kyiv and Sevastopol by economic budget classification</i>	180

4.9. Структура видатків бюджетів Автономної Республіки Крим, областей, міст Києва та Севастополя за економічною бюджетною класифікацією <i>Structure of expenditure of the Autonomous Republic of Crimea, regions, cities of Kyiv and Sevastopol by economic budget classification</i>	182
4.10. Фінансування бюджету Автономної Республіки Крим, областей, міст Києва та Севастополя за типом боргового зобов'язання <i>Financing of the Autonomous Republic of Crimea, regions, cities of Kyiv and Sevastopol by type of debt instrument</i>	184
4.11. Доходи бюджетів Автономної Республіки Крим, областей, міст Києва та Севастополя (враховуючи трансферти з державного бюджету) <i>Revenues of the Autonomous Republic of Crimea, regions, cities of Kyiv and Sevastopol (including transfers from the state budget)</i>	185
4.12. Доходи бюджетів Автономної Республіки Крим, областей, міст Києва та Севастополя (без трансфертів з державного бюджету) <i>Revenues of the Autonomous Republic of Crimea, regions, cities of Kyiv and Sevastopol (excluding transfers from the state budget)</i>	186
4.13. Видатки бюджетів Автономної Республіки Крим, областей, міст Києва та Севастополя (враховуючи трансферти до державного бюджету) <i>Expenditures of the Autonomous Republic of Crimea, regions, cities of Kyiv and Sevastopol (including transfers to the state budget)</i>	187
4.14. Видатки бюджетів Автономної Республіки Крим, областей, міст Києва та Севастополя (без трансфертів до державного бюджету) <i>Expenditures of the Autonomous Republic of Crimea, regions, cities of Kyiv and Sevastopol (excluding transfers to the state budget)</i>	188

Розділ 5. Місцеві бюджети України у розрізі регіонів
Chapter 5. Regional distribution of the local budgets of Ukraine

5.1. Місцеві бюджети Вінницької області <i>Local budgets of Vinnytsia region</i>	189
5.2. Місцеві бюджети Волинської області <i>Local budgets of Volyn region</i>	193
5.3. Місцеві бюджети Дніпропетровської області <i>Local budgets of Dnipropetrovsk region</i>	197
5.4. Місцеві бюджети Донецької області <i>Local budgets of Donetsk region</i>	201
5.5. Місцеві бюджети Житомирської області <i>Local budgets of Zhytomyr region</i>	205
5.6. Місцеві бюджети Закарпатської області <i>Local budgets of Zakarpattia region</i>	209
5.7. Місцеві бюджети Запорізької області <i>Local budgets of Zaporizhzhia region</i>	213
5.8. Місцеві бюджети Івано-Франківської області <i>Local budgets of Ivano-Frankivsk region</i>	217
5.9. Місцеві бюджети Київської області <i>Local budgets of Kyiv region</i>	221
5.10. Місцеві бюджети Кіровоградської області <i>Local budgets of Kirovohrad region</i>	225
5.11. Місцеві бюджети Луганської області <i>Local budgets of Luhansk region</i>	229
5.12. Місцеві бюджети Львівської області <i>Local budgets of Lviv region</i>	233

	стор. / page
5.13. Місцеві бюджети Миколаївської області <i>Local budgets of Mykolaiv region</i>	237
5.14. Місцеві бюджети Одеської області <i>Local budgets of Odesa region</i>	241
5.15. Місцеві бюджети Полтавської області <i>Local budgets of Poltava region</i>	245
5.16. Місцеві бюджети Рівненської області <i>Local budgets of Rivne region</i>	249
5.17. Місцеві бюджети Сумської області <i>Local budgets of Sumy region</i>	253
5.18. Місцеві бюджети Тернопільської області <i>Local budgets of Ternopil region</i>	257
5.19. Місцеві бюджети Харківської області <i>Local budgets of Kharkiv region</i>	261
5.20. Місцеві бюджети Херсонської області <i>Local budgets of Kherson region</i>	265
5.21. Місцеві бюджети Хмельницької області <i>Local budgets of Khmelnytskyi region</i>	269
5.22. Місцеві бюджети Черкаської області <i>Local budgets of Cherkasy region</i>	273
5.23. Місцеві бюджети Чернівецької області <i>Local budgets of Chernivtsi region</i>	277
5.24. Місцеві бюджети Чернігівської області <i>Local budgets of Chernihiv region</i>	281
5.25. Місцеві бюджети м. Києва <i>Local budgets of Kyiv city</i>	285
Методологічні коментарі <i>Methodological comments</i>	289

Розділ 1. Основні бюджетні показники

Chapter 1. Basic budget indicators

1.1. Зведений, Державний та місцеві бюджети України у 1992-2024 роках¹⁾

1.1. Consolidated, State and local budgets of Ukraine in 1992-2024¹⁾

(млн гривень)	2020	2021	2022	2023	2024	(mln UAH)
Зведений бюджет / Consolidated budget						
Доходи	1 376 673,8	1 662 333,6	2 196 634,6	3 104 819,5	3 588 589,9	Revenue
Видатки	1 595 395,9	1 845 367,4	3 043 871,4	4 441 364,6	4 945 680,7	Expenditure
Кредитування	5 736,8	4 775,7	-2 242,5	-5 082,5	-5 622,5	Net lending
Дефіцит "-" / профіцит "+"	-224 458,8	-187 809,5	-844 994,3	-1 331 462,5	-1 351 468,4	Deficit "-" / surplus "+"
Державний бюджет / State budget						
Доходи	1 076 027,0	1 296 896,5	1 787 711,1	2 672 481,2	3 123 496,2	Revenue
в т.ч. трансферти з місцевих бюджетів	10 658,0	12 576,1	9 465,6	42 915,3	26 522,3	incl. transfers from local budgets
Видатки	1 288 121,3	1 491 206,4	2 705 749,6	4 014 813,0	4 488 319,4	Expenditure
в т.ч. трансферти до місцевих бюджетів	160 177,1	202 733,3	136 803,3	177 385,2	187 932,4	incl. transfers to local budgets
Кредитування	5 516,6	4 533,9	-3 170,5	-5 459,1	-5 469,3	Net lending
Дефіцит "-" / профіцит "+"	-217 611,0	-198 843,8	-914 868,0	-1 336 872,6	-1 359 353,9	Deficit "-" / surplus "+"
Місцеві бюджети / Local budgets						
Доходи	471 481,9	580 746,5	555 192,5	652 638,8	679 548,4	Revenue
в т.ч. трансферти з державного бюджету	160 177,1	202 733,3	136 803,3	177 385,2	187 932,4	incl. transfers from state budget
Видатки	478 109,6	569 470,4	484 390,7	646 852,2	671 816,0	Expenditure
в т.ч. трансферти до державного бюджету	10 658,0	12 576,1	9 465,6	42 915,3	26 522,3	incl. transfers to state budget
Кредитування	220,2	241,8	928,1	376,6	-153,2	Net lending
Дефіцит "-" / профіцит "+"	-6 847,9	11 034,4	69 873,8	5 410,1	7 885,5	Deficit "-" / surplus "+"
Довідково: ВВП (СНР 2008)	4 222 026	5 450 849	5 239 114	6 627 961	7 658 659	Reference: GDP (SNA 2008)

¹⁾ Дані наведено за методологією відповідних років.

¹⁾ Data are given in line with the methodology of the respective years.

Продовження
(млн гривень)

Continued
(mln UAH)

	2015	2016	2017	2018	2019	
Зведений бюджет / Consolidated budget						
Доходи	652 031,0	782 859,5	1 016 969,5	1 184 290,8	1 289 849,2	Revenue
Видатки	679 871,4	835 832,1	1 056 973,1	1 250 189,5	1 372 350,6	Expenditure
Кредитування	3 057,8	1 841,3	2 122,1	1 893,0	4 762,7	Net lending
Дефіцит "-" / профіцит "+"	-30 898,2	-54 813,9	-42 125,7	-67 791,8	-87 264,2	Deficit "-" / surplus "+"
Державний бюджет / State budget						
Доходи	534 694,8	616 283,2	793 441,9	928 114,9	998 344,9	Revenue
в т.ч. трансферти з місцевих бюджетів	3 144,0	4 171,6	5 967,7	7 306,3	8 725,0	incl. transfers from local budgets
Видатки	576 911,4	684 883,7	839 453,0	985 851,8	1 075 122,1	Expenditure
в т.ч. трансферти до місцевих бюджетів	173 980,0	195 395,3	272 602,9	298 939,7	260 302,0	incl. transfers to local budgets
Кредитування	2 950,9	1 661,6	1 870,9	1 514,3	4 216,5	Net lending
Дефіцит "-" / профіцит "+"	-45 167,5	-70 262,1	-47 882,1	-59 251,1	-80 993,7	Deficit "-" / surplus "+"
Місцеві бюджети / Local budgets						
Доходи	294 460,2	366 143,1	502 098,3	562 421,8	560 531,3	Revenue
в т.ч. трансферти з державного бюджету	173 980,0	195 395,3	272 602,9	298 939,7	260 302,0	incl. transfers from state budget
Видатки	280 084,0	350 515,2	496 090,7	570 583,7	566 255,6	Expenditure
в т.ч. трансферти до державного бюджету	3 144,0	4 171,6	5 967,7	7 306,3	8 725,0	incl. transfers to state budget
Кредитування	106,9	179,8	251,2	378,8	546,2	Net lending
Дефіцит "-" / профіцит "+"	14 269,3	15 448,2	5 756,4	-8 540,6	-6 270,5	Deficit "-" / surplus "+"
<i>Довідково:</i> ВВП (СНР 2008)	1 988 544	2 385 367	2 981 227	3 560 302	3 977 198	<i>Reference:</i> GDP (SNA 2008)

<i>Продовження (млн гривень)</i>						<i>Continued (mln UAH)</i>
	2010 ⁴⁾	2011	2012	2013	2014 ²⁾³⁾	
Зведений бюджет / Consolidated budget						
Доходи	314 506,3	398 553,6	445 525,3	442 788,7	456 067,3	Revenue
Видатки	377 842,8	416 853,6	492 454,7	505 843,8	523 125,7	Expenditure
Кредитування	1 348,4	4 757,9	3 856,3	535,2	4 972,1	Net lending
Дефіцит "-" / профіцит "+"	-64 684,9	-23 057,9	-50 785,7	-63 590,3	-72 030,5	Deficit "-" / surplus "+"
Державний бюджет / State budget						
Доходи	240 615,2	314 616,9	346 054,0	339 226,9	357 084,2	Revenue
в т.ч. трансферти з місцевих бюджетів	6 624,8	2 718,6	1 342,5	1 609,3	2 118,0	incl. transfers from local budgets
Видатки	303 588,7	333 459,5	395 681,5	403 456,1	430 217,8	Expenditure
в т.ч. трансферти до місцевих бюджетів	77 766,2	94 875,0	124 459,6	115 848,3	130 600,9	incl. transfers to state budget
Кредитування	1 292,0	4 715,0	3 817,7	477,5	4 919,3	Net lending
Дефіцит "-" / профіцит "+"	-64 265,5	-23 557,6	-53 445,2	-64 706,7	-78 052,8	Deficit "-" / surplus "+"
Місцеві бюджети / Local budgets						
Доходи	159 397,1	181 530,4	225 273,5	221 019,4	231 702,0	Revenue
в т.ч. трансферти з державного бюджету	77 766,2	94 875,0	124 459,6	115 848,3	130 600,9	incl. transfers from state budget
Видатки	159 760,2	180 987,8	222 575,3	219 845,3	225 626,8	Expenditure
в т.ч. трансферти до державного бюджету	6 624,8	2 718,6	1 342,5	1 609,3	2 118,0	incl. transfers to state budget
Кредитування	56,4	42,9	38,6	57,7	52,8	Net lending
Дефіцит "-" / профіцит "+"	-419,4	499,7	2 659,5	1 116,4	6 022,3	Deficit "-" / surplus "+"
Кошти із загального фонду бюджету до бюджету розвитку	1 115,1	-	-	-	-	Funds from general fund of the budget to the budget of development
<i>Довідково:</i>						<i>Reference:</i>
<i>ВВП (СНР 2008)</i>	<i>1 120 585</i>	<i>1 349 178</i>	<i>1 459 096</i>	<i>1 522 657</i>	<i>1 586 915</i>	<i>GDP (SNA 2008)</i>

²⁾ З III кварталу 2014 року дані наведено без урахування тимчасово окупованих територій України.

³⁾ З урахуванням відшкодування ПДВ у сумі 6,9 млрд грн за рахунок випуску ОВДП.

⁴⁾ З урахуванням відшкодування ПДВ у сумі 16,4 млрд грн за рахунок випуску ОВДП та випуску ОВДП на збільшення статутного капіталу Державної іпотечної установи у сумі 2,0 млрд гривень.

²⁾ Starting Q2 2014 data exclude the temporarily occupied territory of Ukraine.

³⁾ Including VAT refund in the amount of 6,9 bln UAH via issued domestic government loan bonds.

⁴⁾ Including VAT refund in the sum of 16,4 bln UAH and 2 bln UAH to increase authorized capital of the Government Mortgage Institution via issued domestic government loan bonds.

<i>Продовження (млн гривень)</i>						<i>Continued (mln UAH)</i>
	2005	2006	2007	2008	2009	
Зведений бюджет / Consolidated budget						
Доходи	134 183,2	171 811,5	219 936,5	297 893,0	272 967,0	Revenue
Видатки	141 698,8	175 284,3	226 054,4	309 203,7	307 399,4	Expenditure
Кредитування	290,7	227,9	1 583,8	2 813,8	2 825,8	Net lending
Дефіцит "-" / профіцит "+"	-7 806,3	-3 700,8	-7 701,7	-14 124,5	-37 258,1	Deficit "-" / surplus "+"
Державний бюджет / State budget						
Доходи	105 330,2	133 521,7	165 939,2	231 722,9	209 700,3	Revenue
в т.ч. трансферти з місцевих бюджетів	1 463,2	1 575,7	4 351,7	7 702,0	7 769,0	incl. transfers from local budgets
Видатки	112 975,9	137 108,0	174 254,3	241 490,1	242 437,2	Expenditure
в т.ч. трансферти до місцевих бюджетів	23 361,1	34 150,3	44 655,0	59 113,6	62 180,1	incl. transfers to state budget
Кредитування	299,9	190,3	1 527,7	2 734,8	2 780,3	Net lending
Дефіцит "-" / профіцит "+"	-7 945,7	-3 776,6	-9 842,9	-12 502,0	-35 517,2	Deficit "-" / surplus "+"
Місцеві бюджети / Local budgets						
Доходи	53 677,3	75 895,2	107 050,5	137 455,3	134 559,4	Revenue
в т.ч. трансферти з державного бюджету	23 361,1	34 150,3	44 655,9	59 112,7	62 180,1	incl. transfers from state budget
Видатки	53 547,2	75 781,6	104 853,2	138 998,8	136 254,9	Expenditure
в т.ч. трансферти до державного бюджету	1 463,2	1 575,7	4 352,6	7 701,1	7 769,0	incl. transfers to state budget
Кредитування	-9,2	37,7	56,1	79,0	45,5	Net lending
Дефіцит "-" / профіцит "+"	139,3	75,8	2 141,2	-1 622,5	-1 740,9	Deficit "-" / surplus "+"
Кошти із загального фонду бюджету до бюджету розвитку	-	1 879,4	4 045,6	4 470,5	1 343,6	Funds from general fund of the budget to the budget of development
<i>Довідково:</i> ВВП (СНР 2008)	457 325	565 018	751 106	990 819	947 042	<i>Reference:</i> GDP (SNA 2008)

Продовження
(млн гривень)

Continued
(mln UAH)

	2000 ⁶⁾⁷⁾	2001 ⁵⁾	2002	2003	2004	
Зведений бюджет / Consolidated budget						
Доходи	49 117,9	54 934,6	61 954,3	75 285,8	91 529,4	Revenue
Видатки	48 251,2	55 413,7	60 489,6	75 430,1	101 415,5	Expenditure
Кредитування	-102,6	114,3	-170,6	362,4	1 122,9	Net lending
Дефіцит "-" / профіцит "+"	969,3	-593,4	1 635,4	-506,7	-11 009,0	Deficit "-" / surplus "+"
Державний бюджет / State budget						
Доходи	36 229,9	39 726,5	45 467,6	55 076,9	70 337,8	Revenue
в т.ч. трансферти з місцевих бюджетів	1 423,7	2 527,4	2 942,6	2 368,5	1 593,2	incl. transfers from local budgets
Видатки	35 597,0	40 258,6	44 468,9	55 757,1	79 471,5	Expenditure
в т.ч. трансферти до місцевих бюджетів	4 378,0	7 237,1	8 818,1	11 729,1	16 819,4	incl. transfers to state budget
Кредитування	-64,4	148,5	-120,7	362,9	1 082,7	Net lending
Дефіцит "-" / профіцит "+"	697,3	-680,7	1 119,4	-1 043,1	-10 216,5	Deficit "-" / surplus "+"
Місцеві бюджети / Local budgets						
Доходи	18 689,8	24 972,7	28 247,4	34 306,5	39 604,2	Revenue
в т.ч. трансферти з державного бюджету	4 378,0	7 237,1	8 818,1	11 729,1	16 819,4	incl. transfers from state budget
Видатки	18 456,0	24 919,6	27 781,4	33 770,6	40 356,6	Expenditure
в т.ч. трансферти до державного бюджету	1 423,7	2 527,4	2 942,6	2 368,5	1 593,2	incl. transfers to state budget
Кредитування	-38,3	-34,2	-50,0	-0,5	40,1	Net lending
Дефіцит "-" / профіцит "+"	272,0	87,3	516,0	536,4	-792,5	Deficit "-" / surplus "+"
<i>Довідково:</i>						
ВВП (СНР 1993)	170 070	x	x	x	x	<i>Reference:</i> GDP (SNA 1993)
ВВП (СНР 2008)	176 128	211 175	234 138	277 355	357 544	GDP (SNA 2008)

⁵⁾ У 1993-2001 роках у доходах враховано кошти від приватизації державного майна.

⁶⁾ Враховано збір на обов'язкове соціальне страхування на випадок безробіття до Державного фонду сприяння зайнятості населення.

⁷⁾ Враховано збір на обов'язкове соціальне страхування до Фонду соціального страхування України.

⁵⁾ In 1993-2001 revenue include proceeds from the state property privatization.

⁶⁾ Includes mandatory fee for social insurance in case of unemployment to the Social Insurance Fund against Temporary Loss of Working Capacity.

⁷⁾ Includes mandatory fee to the Social Insurance Fund.

<i>Продовження (млн гривень)</i>						<i>Continued (mln UAH)</i>
	1995 ⁸⁾⁹⁾	1996 ⁶⁾⁸⁾⁹⁾	1997 ⁶⁾⁹⁾	1998 ⁶⁾	1999 ⁶⁾	
Зведений бюджет / Consolidated budget						
Доходи	20 689,9	30 218,7	28 112,0	28 915,8	32 876,4	Revenue
Видатки з кредитуванням	24 302,8	34 182,8	34 312,7	31 195,7	34 820,9	Expenditure, incl. net lending
Дефіцит "-" / профіцит "+"	-3 612,9	-3 964,1	-6 200,7	-2 279,8	-1 944,5	Deficit "-" / surplus "+"
Державний бюджет / State budget						
Доходи	12 243,5	19 632,5	16 796,4	16 266,1	19 982,2	Revenue
в т.ч. трансферти з місцевих бюджетів	195,9	366,2	822,6	561,1	258,2	incl. transfers from local budgets
Видатки з кредитуванням	15 951,8	23 608,1	23 099,4	18 379,8	21 947,6	Expenditure, incl. net lending
в т.ч. трансферти до місцевих бюджетів	1 195,6	1 186,2	2 476,8	2 202,8	2 942,4	incl. transfers to state budget
Дефіцит "-" / профіцит "+"	-3 708,3	-3 975,6	-6 303,0	-2 113,7	-1 965,3	Deficit "-" / surplus "+"
Місцеві бюджети / Local budgets						
Доходи	9 837,9	12 138,6	14 615,0	15 413,6	16 094,8	Revenue
в т.ч. трансферти з державного бюджету	1 195,6	1 186,2	2 476,8	2 202,8	2 942,3	incl. transfers from state budget
Видатки з кредитуванням	9 742,4	12 127,1	14 512,6	15 579,7	16 074,0	Expenditure, incl. net lending
в т.ч. трансферти до державного бюджету	195,9	366,2	822,6	561,1	258,2	incl. transfers to state budget
Дефіцит "-" / профіцит "+"	95,4	11,5	102,3	-166,1	20,8	Deficit "-" / surplus "+"
<i>Довідково:</i>						<i>Reference:</i>
<i>ВВП (СНП 1993)</i>	<i>54 516</i>	<i>81 519</i>	<i>93 365</i>	<i>102 593</i>	<i>130 442</i>	<i>GDP (SNA 1993)</i>

⁶⁾ Враховано збір на обов'язкове соціальне страхування на випадок безробіття до Державного фонду сприяння зайнятості населення.

⁸⁾ Враховано надходження до Пенсійного фонду України.

⁹⁾ Враховано залишки коштів та залучені кредити банків.

⁶⁾ Includes mandatory fee for social insurance in case of unemployment to the Social Insurance Fund against Temporary Loss of Working Capacity.

⁸⁾ Includes receipts to the Pension Fund of Ukraine.

⁹⁾ Includes stock of cash and borrowed bank loans.

Продовження
(млн гривень)

Continued
(mln UAH)

	1992 ⁹⁾	1993 ⁹⁾	1994 ⁸⁾⁹⁾	
Зведений бюджет / Consolidated budget				
Доходи	12,3	496,2	5 230,9	Revenue
Видатки з кредитуванням	19,2	572,5	6 306,5	Expenditure, incl. net lending
Дефіцит "-" / профіцит "+"	6,9	-76,3	-1 075,5	Deficit "-" / surplus "+"
Державний бюджет / State budget				
Доходи	6,4	271,0	3 559,1	Revenue
в т.ч. трансферти з місцевих бюджетів	0,00	12,3	131,0	incl. transfers from local budgets
Видатки з кредитуванням	15,1	373,1	4 682,1	Expenditure, incl. net lending
в т.ч. трансферти до місцевих бюджетів	3,2	26,2	286,3	incl. transfers to state budget
Дефіцит "-" / профіцит "+"	-8,7	-102,1	-1 123,1	Deficit "-" / surplus "+"
Місцеві бюджети / Local budgets				
Доходи	9,0	263,8	2 089,2	Revenue
в т.ч. трансферти з державного бюджету	3,2	26,2	286,3	incl. transfers from state budget
Видатки з кредитуванням	7,3	237,9	2 041,6	Expenditure, incl. net lending
в т.ч. трансферти до державного бюджету	0,00	12,3	131,0	incl. transfers to state budget
Дефіцит "-" / профіцит "+"	1,8	25,8	47,5	Deficit "-" / surplus "+"
<i>Довідково:</i> ВВП (СНП 1993)	50	1483	12 038	<i>Reference:</i> GDP (SNA 1993)

⁸⁾ Враховано надходження до Пенсійного фонду України.

⁹⁾ Враховано залишки коштів та залучені кредити банків.

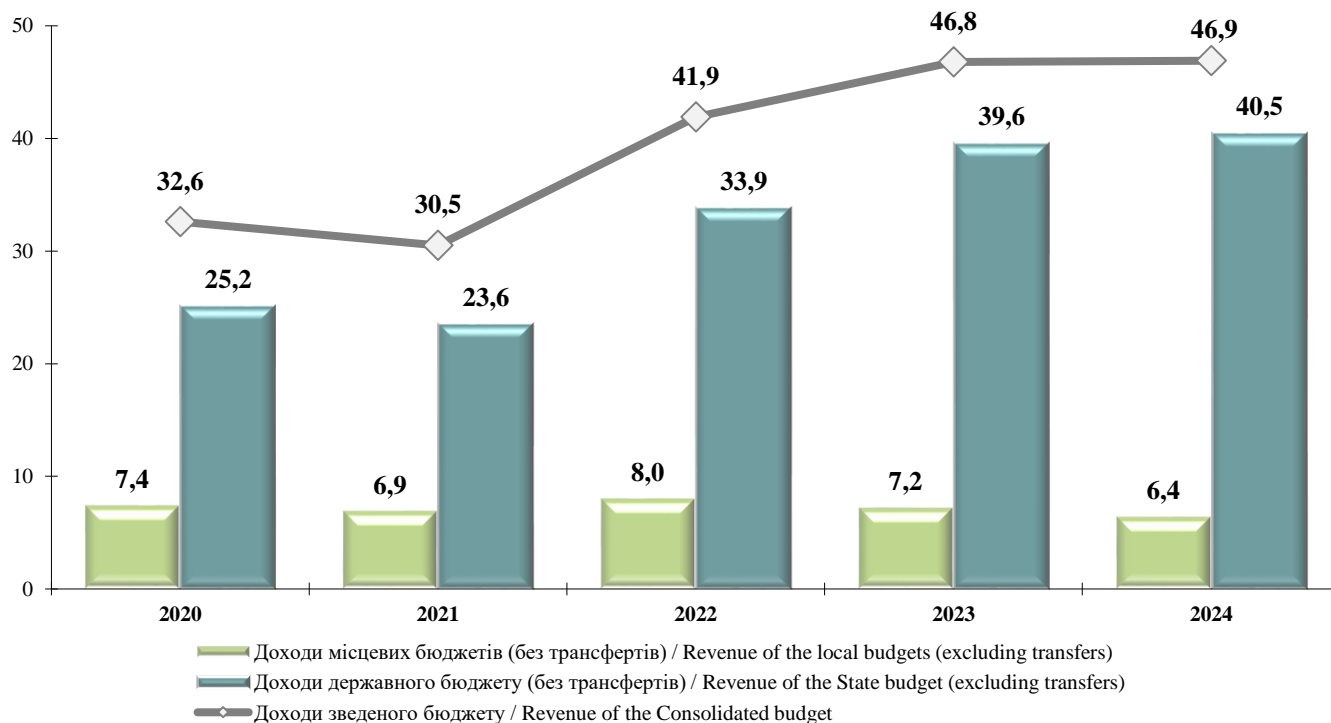
⁸⁾ Includes receipts to the Pension Fund of Ukraine.

⁹⁾ Includes stock of cash and borrowed bank loans.

Діаграма 1 / Diagram 1

Доходи Зведеного бюджету України за видами бюджетів
Consolidated budget of Ukraine revenue by type of budget

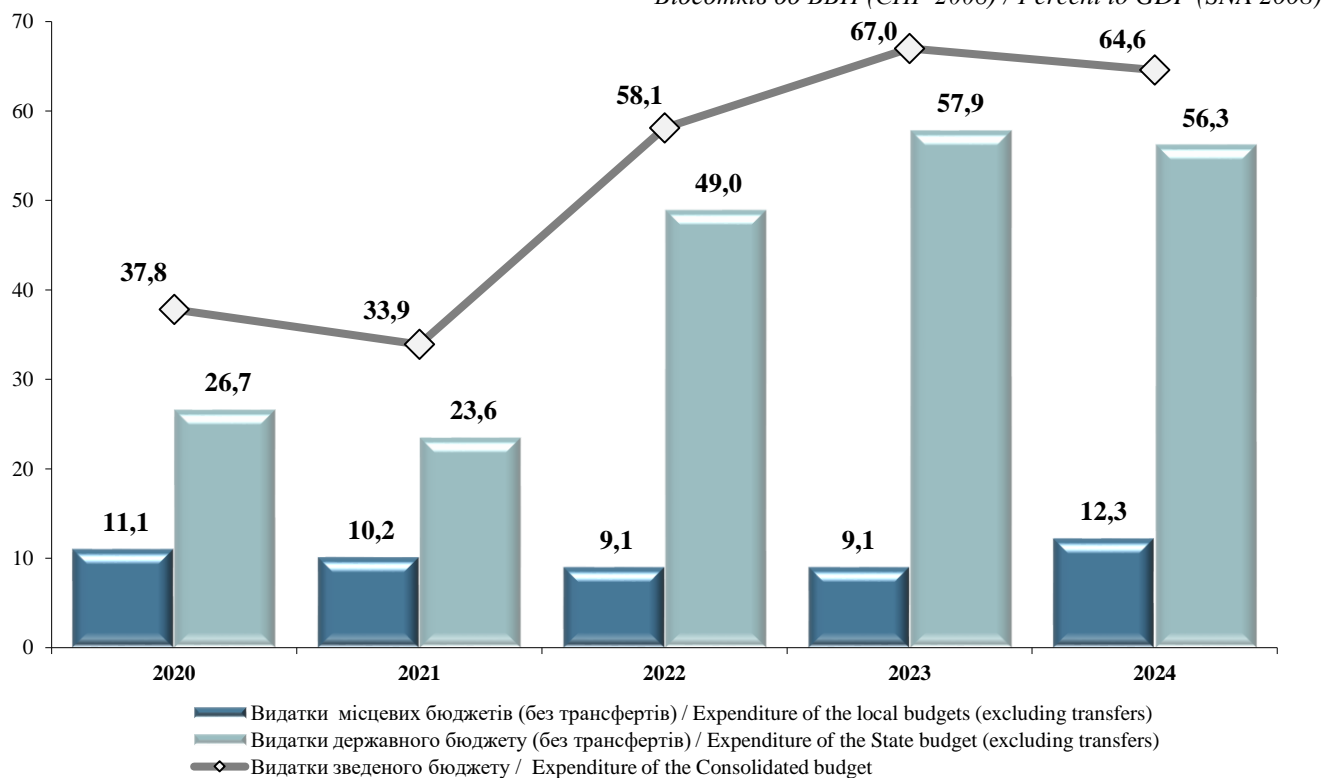
Відсотків до ВВП (ЧП 2008) / Percent to GDP (SNA 2008)



Діаграма 2 / Diagram 2

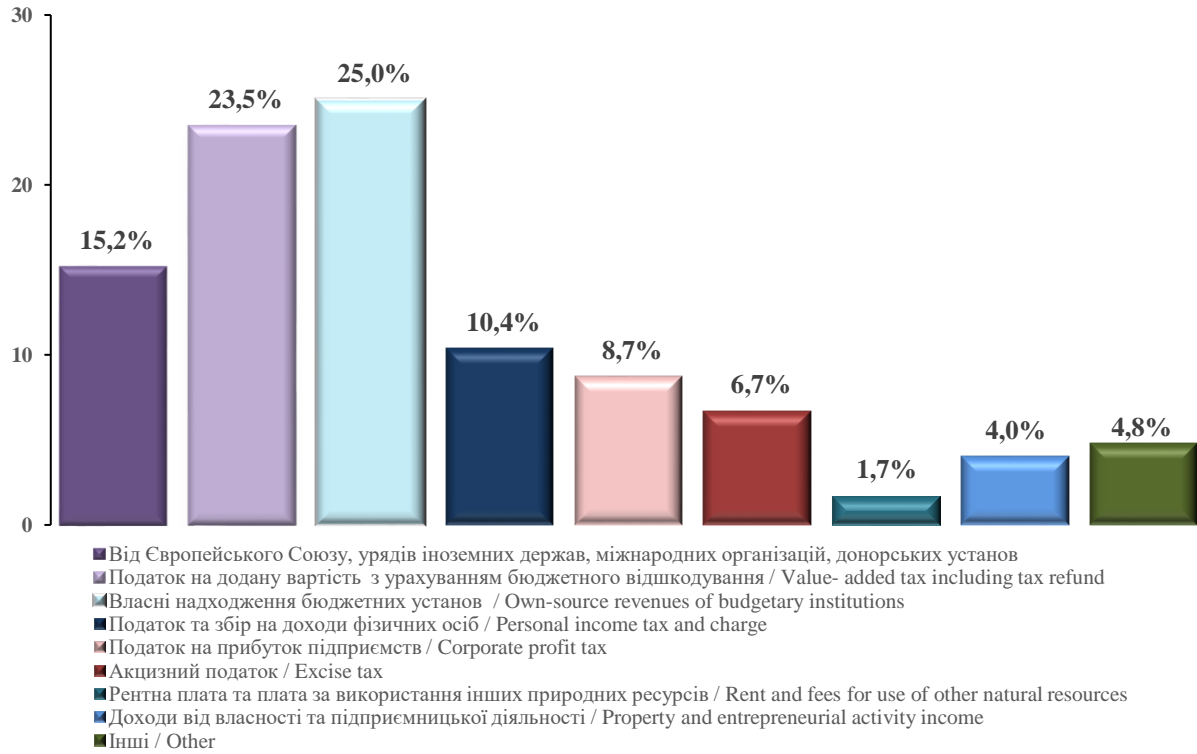
Видатки Зведеного бюджету України за видами бюджетів
Consolidated budget of Ukraine expenditure by type of budget

Відсотків до ВВП (ЧП 2008) / Percent to GDP (SNA 2008)



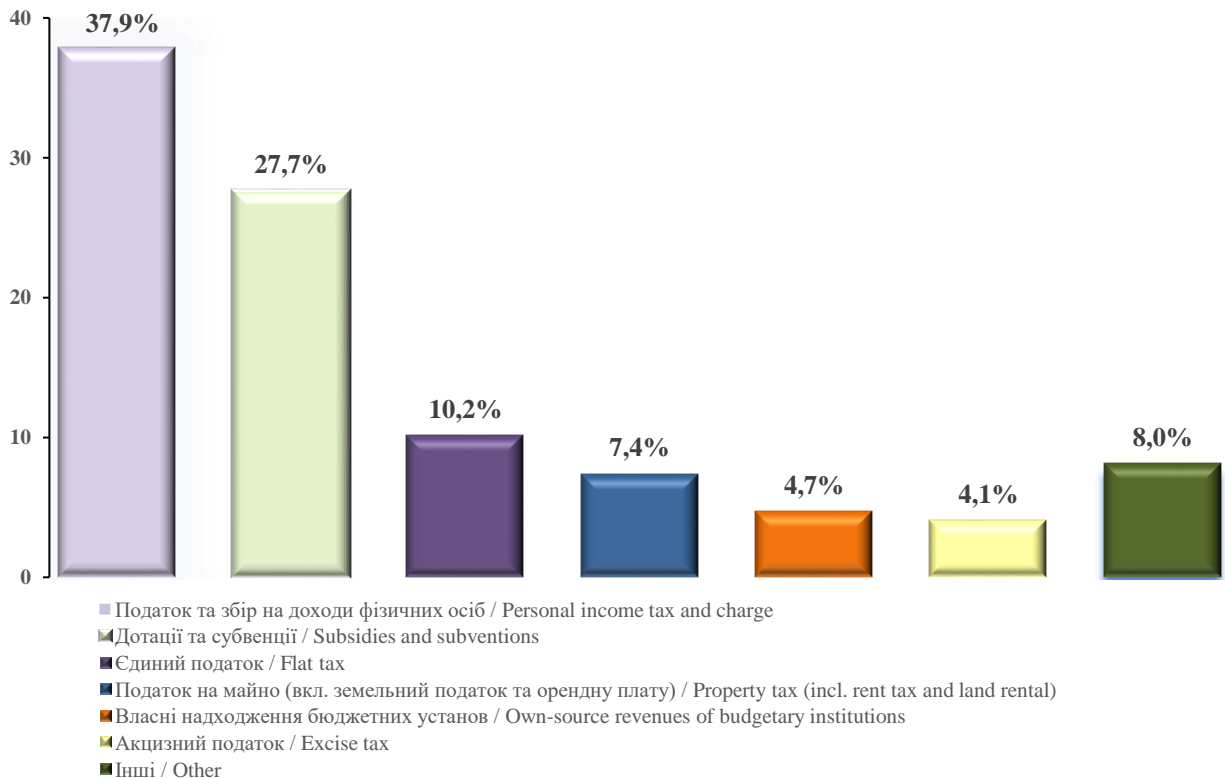
Діаграма 3 / Diagram 3

Бюджетоутворюючі доходи Державного бюджету України у 2024 році
Budgeting revenues of the State budget of Ukraine in 2024



Діаграма 4 / Diagram 4

Бюджетоутворюючі доходи місцевих бюджетів України у 2024 році
Budgeting revenues of the local budgets of Ukraine in 2024



1.2. Розподіл доходів та видатків за бюджетами у 2020-2024 роках (без міжбюджетних трансфертів)
1.2. Distribution of revenue and expenditure between the budgets in 2020-2024 (excluding inter-budgetary transfers)

	Всього, млн грн / Total, mln UAH					Питома вага, відсотків / Share, percent				
	2020	2021	2022	2023	2024	2020	2021	2022	2023	2024
Доходи / Revenue	1 376 673,8	1 662 333,6	2 196 634,6	3 104 819,5	3 588 589,9	100	100	100	100	100
державний бюджет / state budget	1 065 368,9	1 284 320,3	1 778 245,4	2 629 565,9	3 096 973,9	77,4	77,3	81,0	84,7	86,3
місцеві бюджети / local budgets	311 304,8	378 013,3	418 389,2	475 253,6	491 615,9	22,6	22,7	19,0	15,3	13,7
з них: / of which:										
Податок та збір на доходи фізичних осіб / Personal income tax and charge	295 107,3	349 785,5	420 672,6	496 343,0	583 625,7	100	100	100	100	100
державний бюджет / state budget	117 281,3	137 555,2	148 427,3	206 944,8	326 094,9	39,7	39,3	35,3	41,7	55,9
місцеві бюджети / local budgets	177 826,0	212 230,3	272 245,3	289 398,2	257 530,8	60,3	60,7	64,7	58,3	44,1
Податок на прибуток підприємств / Corporate profit tax	118 471,8	163 844,5	130 561,8	159 290,4	299 051,1	100	100	100	100	100
державний бюджет / state budget	108 695,0	147 751,7	117 049,9	143 837,1	271 137,4	91,7	90,2	89,7	90,3	90,7
місцеві бюджети / local budgets	9 776,7	16 092,7	13 511,9	15 453,3	27 913,7	8,3	9,8	10,3	9,7	9,3
Рентна плата та плата за використання інших природних ресурсів / Rent and fees for use of other natural resources	57 112,6	89 318,5	94 106,0	66 310,0	58 955,9	100	100	100	100	100
державний бюджет / state budget	52 475,7	80 749,4	85 365,0	60 327,7	52 430,5	91,9	90,4	90,7	91,0	88,9
місцеві бюджети / local budgets	4 636,9	8 569,1	8 741,0	5 982,3	6 525,4	8,1	9,6	9,3	9,0	11,1
Податок на додану вартість / Value-added tax	400 600,1	536 489,1	467 000,9	580 797,3	734 455,4	100	100	100	100	100
державний бюджет / state budget	400 600,1	536 489,1	467 000,9	580 797,3	734 455,4	100,0	100,0	100,0	100,0	100,0
місцеві бюджети / local budgets	-	-	-	-	-	-	-	-	-	-
Акцизний податок – всього / Excise tax – total	153 850,3	180 300,4	115 434,4	189 745,9	238 244,5	100	100	100	100	100
державний бюджет / state budget	138 296,1	162 451,2	102 352,9	167 346,6	210 406,4	89,9	90,1	88,7	88,2	88,3
місцеві бюджети / local budgets	15 554,2	17 849,1	13 081,5	22 399,3	27 838,2	10,1	9,9	11,3	11,8	11,7

Продовження

Continued

	Всього, млн грн / Total, mln UAH					Питома вага, відсотків / Share, percent				
	2020	2021	2022	2023	2024	2020	2021	2022	2023	2024
Ввізне мито / Import duty	30 203,2	36 854,9	23 311,3	39 628,0	47 592,4	100	100	100	100	100
державний бюджет / state budget	30 203,2	36 854,9	23 311,3	39 628,0	47 592,4	100,0	100,0	100,0	100,0	100,0
місцеві бюджети / local budgets	-	-	-	-	-	-	-	-	-	-
Вивізне мито / Export duty	257,3	1 322,3	2 335,8	559,2	308,2	100	100	100	100	100
державний бюджет / state budget	257,3	1 322,3	2 335,8	559,2	308,2	100,0	100,0	100,0	100,0	100,0
місцеві бюджети / local budgets	-	-	-	-	-	-	-	-	-	-
Єдиний податок / Flat tax	38 031,0	46 282,4	47 226,1	55 805,4	69 129,0	100	100	100	100	100
державний бюджет / state budget	-	-	-	-	-	-	-	-	-	-
місцеві бюджети / local budgets	38 031,0	46 282,4	47 226,1	55 805,4	69 129,0	100,0	100,0	100,0	100,0	100,0
Доходи від власності та підприємницької діяльності / Property and entrepreneurial activity income	120 734,9	57 700,3	88 484,5	125 690,0	127 622,4	100	100	100	100	100
державний бюджет / state budget	119 155,9	56 021,9	87 172,4	123 912,4	125 956,9	98,7	97,1	98,5	98,6	98,7
місцеві бюджети / local budgets	1 578,9	1 678,4	1 312,1	1 777,7	1 665,5	1,3	2,9	1,5	1,4	1,3
Власні надходження бюджетних установ / Own-source revenues of budgetary institutions	82 201,5	107 306,0	250 467,1	839 848,8	811 195,4	100	100	100	100	100
державний бюджет / state budget	68 991,1	88 369,1	235 157,7	812 344,3	779 406,6	83,9	82,4	93,9	96,7	96,1
місцеві бюджети / local budgets	13 210,4	18 936,9	15 309,3	27 504,5	31 788,8	16,1	17,6	6,1	3,3	3,9
Офіційні трансферти від Європейського Союзу, урядів іноземних держав, міжнародних організацій, донорських установ / Official transfers from the European Union, foreign governments, international organizations, donor agencies	1 176,0	1 366,0	481 314,0	434 145,8	475 372,6	100	100	100	100	100
державний бюджет / state budget	1 029,7	1 329,9	481 090,7	433 947,8	473 945,2	87,6	97,4	100,0	100,0	99,7
місцеві бюджети / local budgets	146,4	36,0	223,3	198,0	1 427,4	12,4	2,6	0,0	0,0	0,3

Продовження

Continued

	Всього, млн грн / Total, mln UAH					Питома вага, відсотків / Share, percent				
	2020	2021	2022	2023	2024	2020	2021	2022	2023	2024
Видатки / Expenditure	1 595 395,9	1 845 367,4	3 043 871,4	4 441 364,6	4 945 680,7	100	100	100	100	100
державний бюджет / state budget	1 127 944,3	1 288 473,1	2 568 946,3	3 837 427,8	4 300 386,9	70,7	69,8	84,4	86,4	87,0
місцеві бюджети / local budgets	467 451,6	556 894,3	474 925,1	603 936,9	645 293,8	29,3	30,2	15,6	13,6	13,0
у тому числі: / including:										
Загальнодержавні функції/ General public services	204 819,6	252 752,4	248 475,9	349 119,2	436 723,0	100	100	100	100	100
державний бюджет / state budget	163 850,1	206 789,1	202 007,7	296 113,8	375 160,5	80,0	81,8	81,3	84,8	85,9
місцеві бюджети / local budgets	40 969,4	45 963,3	46 468,3	53 005,4	61 562,5	20,0	18,2	18,7	15,2	14,1
з них: / of which:										
обслуговування боргу / debt servising	121 239,4	152 003,1	158 907,4	249 371,1	301 664,9	100	100	100	100	100
державний бюджет / state budget	119 718,8	150 063,1	156 516,0	247 622,4	300 648,4	98,7	98,7	98,5	99,3	99,7
місцеві бюджети / local budgets	1 520,6	1 940,0	2 391,4	1 748,7	1 016,5	1,3	1,3	1,5	0,7	0,3
Оборона / Defence	120 374,1	127 527,0	1 143 163,6	2 097 621,9	2 305 242,7	100	100	100	100	100
державний бюджет / state budget	120 374,1	127 527,0	1 143 163,6	2 097 621,9	2 305 242,7	100,0	100,0	100,0	100,0	100,0
місцеві бюджети / local budgets	-	-	-	-	-	-	-	-	-	-
Громадський порядок, безпека та судова влада / Public order, security and judiciary	159 509,6	176 149,9	454 457,0	591 579,7	712 729,4	100	100	100	100	100
державний бюджет / state budget	157 675,8	174 410,1	443 348,7	574 762,4	692 660,9	98,9	99,0	97,6	97,2	97,2
місцеві бюджети / local budgets	1 833,8	1 739,7	11 108,3	16 817,3	20 068,5	1,1	1,0	2,4	2,8	2,8
Економічна діяльність / Economic affairs	262 916,6	293 637,3	156 484,3	247 579,3	259 870,0	100	100	100	100	100
державний бюджет / state budget	168 990,0	181 277,2	95 368,6	134 590,6	163 144,4	64,3	61,7	60,9	54,4	62,8
місцеві бюджети / local budgets	93 926,6	112 360,1	61 115,7	112 988,7	96 725,6	35,7	38,3	39,1	45,6	37,2

Продовження

Continued

	Всього, млн грн / Total, mln UAH					Питома вага, відсотків / Share, percent				
	2020	2021	2022	2023	2024	2020	2021	2022	2023	2024
Охорона навколишнього природного середовища / Environmental protection	9 056,6	10 620,6	5 226,7	6 396,0	10 384,1	100	100	100	100	100
державний бюджет / state budget	6 636,8	8 200,2	4 714,2	5 202,6	9 515,1	73,3	77,2	90,2	81,3	91,6
місцеві бюджети / local budgets	2 419,8	2 420,4	512,5	1 193,4	869,0	26,7	22,8	9,8	18,7	8,4
Житлово-комунальне господарство / Housing and utilities	32 214,5	56 935,6	41 160,1	70 400,5	66 178,9	100	100	100	100	100
державний бюджет / state budget	88,5	164,1	528,6	8 369,4	7 540,5	0,3	0,3	1,3	11,9	11,4
місцеві бюджети / local budgets	32 125,9	56 771,5	40 631,4	62 031,1	58 638,4	99,7	99,7	98,7	88,1	88,6
Охорона здоров'я / Health	175 789,7	204 121,8	215 275,8	217 419,4	238 652,7	100	100	100	100	100
державний бюджет / state budget	124 923,7 ¹⁾	171 016,5	184 268,0	179 258,1	201 445,4	71,1	83,8	85,6	82,4	84,4
місцеві бюджети / local budgets	50 866,0	33 105,2	31 007,8	38 161,3	37 207,3	28,9	16,2	14,4	17,6	15,6
Духовний та фізичний розвиток / Cultural and physical development	31 710,9	43 358,4	33 678,8	38 473,0	45 535,2	100	100	100	100	100
державний бюджет / state budget	9 826,4	15 970,3	11 051,3	11 817,7	16 205,2	31,0	36,8	32,8	30,7	35,6
місцеві бюджети / local budgets	21 884,5	27 388,0	22 627,6	26 655,3	29 330,0	69,0	63,2	67,2	69,3	64,4
Освіта / Education	252 283,7	312 917,9	290 761,0	308 643,8	348 436,4	100	100	100	100	100
державний бюджет / state budget	52 857,8	63 839,7	58 508,6	60 440,1	64 738,0	21,0	20,4	20,1	19,6	18,6
місцеві бюджети / local budgets	199 425,9	249 078,3	232 252,4	248 203,7	283 698,4	79,0	79,6	79,9	80,4	81,4
Соціальний захист та соціальне забезпечення / Social protection and social security	346 720,5	367 346,6	455 188,1	514 131,8	521 928,3	100	100	100	100	100
державний бюджет / state budget	322 720,9	339 278,9	425 987,0	469 251,2	464 734,4	93,1	92,4	93,6	91,3	89,0
місцеві бюджети / local budgets	23 999,6	28 067,8	29 201,0	44 880,6	57 193,9	6,9	7,6	6,4	8,7	11,0

¹⁾ З 1 квітня 2020 року видатки на оплату медичних послуг, що надавались комунальними закладами охорони здоров'я, здійснювались з державного бюджету за програмою медичних гарантій (до 1 квітня 2020 року місцевим бюджетам надавалась медична субвенція).

¹⁾ Starting April 1, 2020 expenditures for medical services fees provided by municipal health institutions are financed through medical guarantee programs of the state budget (before April 1, 2020 there was a medical subvention for the local budgets).

1.3. Державний та гарантований державою борг¹⁾ у 2020-2024 роках
1.3. State debt and State guaranteed debt¹⁾ in 2020-2024

(млрд гривень)

(bln UAH)

	Станом на:					
	31.12.2020	31.12.2021	31.12.2022	31.12.2023	31.12.2024	
Загальна сума державного та гарантованого державою боргу	2 551,88	2 672,06	4 075,57	5 519,64	6 980,99	State debt and State guaranteed debt
Державний борг	2 259,23	2 362,72	3 715,13	5 188,09	6 692,47	State Debt
Внутрішній борг	1 000,71	1 062,56	1 389,69	1 587,70	1 863,13	Domestic debt
Заборгованість за випущеними цінними паперами на внутрішньому ринку	998,73	1 060,71	1 387,97	1 586,11	1 861,68	Government securities issued at the domestic market
Заборгованість перед банківськими та іншими фінансовими установами	1,98	1,85	1,72	1,59	1,45	Loans from banking and financial institutions
Зовнішній борг	1 258,52	1 300,16	2 325,44	3 600,39	4 829,34	External debt
Заборгованість за позиками, одержаними від міжнародних фінансових організацій	443,31	463,17	1 100,26	2 252,58	3 482,01	Loans from international financial organizations
Заборгованість за позиками, одержаними від органів управління іноземних держав (крім не врегульованої від органів управління держави-агресора та/або такої, що оскаржується)	26,77	24,22	160,51	239,96	320,75	Foreign governments loans (except for unsettled debt from aggressor state government and/or disputed debt)
Не врегульована заборгованість за позиками, одержаними від органів управління держави-агресора, та/або така, що оскаржується	17,13	16,53	22,16	23,01	25,47	Unsettled debt for loans from aggressor state government and/or disputed debt
Заборгованість за позиками, одержаними від іноземних комерційних банків, інших іноземних фінансових установ	61,09	50,74	60,38	59,49	62,16	Loans from foreign commercial banks and other foreign financial institutions
Заборгованість за випущеними цінними паперами (крім не врегульованої та/або такої, що оскаржується)	575,39	543,17	718,84	750,57	639,80	Securities issued at the external market (except for unsettled and/or disputed debt)
Не врегульована заборгованість за випущеними цінними паперами, та/або така, що оскаржується	84,82	81,83	109,71	113,95	126,12	Unsettled debt for issued securities and/or disputed debt
Заборгованість, не віднесена до інших категорій	50,01	120,50	153,60	160,84	173,04	Other liabilities
Департамент державного бюджету / State Budget Department						Відділ статистики державних фінансів / Government Finance Statistics Division

Продовження
(млрд гривень)

Continued
(bln UAH)

	Станом на:					
	31.12.2020	31.12.2021	31.12.2022	31.12.2023	31.12.2024	
Гарантований державою борг	292,65	309,34	360,43	331,54	288,51	State guaranteed debt
Внутрішній борг	32,24	49,04	72,20	68,80	69,36	Domestic debt
Заборгованість за випущеними цінними паперами на внутрішньому ринку	24,39	16,93	11,85	7,98	4,48	Securities issued at the domestic market
Заборгованість перед банківськими та іншими фінансовими установами	7,85	32,11	60,35	60,82	64,88	Loans from banking and financial institutions
Заборгованість, не віднесена до інших категорій	0,00	0,00	0,00	0,00	0,00	Other liabilities
Зовнішній борг	260,41	260,30	288,24	262,75	219,15	External debt
Заборгованість за позиками, одержаними від міжнародних фінансових організацій	221,66	186,08	191,24	160,73	136,29	Loans from international financial organizations
Заборгованість за позиками, одержаними від органів управління іноземних держав	29,69	24,55	30,17	32,46	36,06	Loans from government agencies of foreign countries (official bilateral loans)
Заборгованість за позиками, одержаними від іноземних комерційних банків, інших іноземних фінансових установ	5,74	4,96	7,10	7,48	7,66	Loans from foreign commercial banks and other foreign financial institutions (commercial loans)
Заборгованість за випущеними цінними паперами на зовнішньому ринку	0,00	41,60	55,77	57,92	34,68	Securities issued at the external market
Заборгованість, не віднесена до інших категорій	3,32	3,11	3,96	4,15	4,47	Other liabilities

¹⁾ Станом на 31 грудня відповідного року.

Більш детальна інформація щодо боргу розміщена на офіційному вебсайті Міністерства фінансів України:

<https://mof.gov.ua/uk/derzhavnij-borg-ta-garantovanij-derzhavju-borg>

¹⁾ As of December 31 of the respective year.

For more information on debt see the official website of the Ministry of Finance of Ukraine:

<https://mof.gov.ua/uk/derzhavnij-borg-ta-garantovanij-derzhavju-borg>

1.4. Операції сектору загального державного управління¹⁾ у 1994-2024 роках
1.4. General government operations¹⁾ in 1994-2024

(млн гривень)

(mln UAH)

Роки / Years	Доходи / Revenue	Видатки з урах. кредитування / Expenditure incl. net lending	Дефіцит "-" / профіцит "+" / Deficit "-" / surplus "+"	Фінансування / Financing:	
				внутрішнє / domestic	зовнішнє / external
2024	4 144 223,1	5 500 750,5	-1 356 527,4	200 602,5	1 155 924,9
2023	3 593 374,0	4 882 821,9	-1 289 447,9	203 691,9	1 085 756,0
2022	2 626 898,1	3 438 350,7	-811 452,6	248 393,2	563 059,4
2021	2 018 082,3	2 214 954,2	-196 871,9	82 276,7	114 595,1
2020	1 676 983,4	1 914 045,3	-237 061,9	140 961,2	96 100,8
2019	1 569 047,9	1 653 563,8	-84 515,9	88 129,8	-3 613,9
2018	1 417 722,0	1 492 840,8	-75 118,8	30 285,5	44 833,3
2017	1 202 512,1	1 243 801,9	-41 289,8	4 306,7	36 983,1
2016	919 444,9	971 113,7	-51 668,8	18 406,7	33 262,1
2015	842 376,4	875 545,2	-33 168,8	-76 482,3	109 651,1
2014	641 973,1	717 575,9	-75 602,8	33 427,8	42 175,0
2013	636 386,1	699 205,2	-62 819,1	48 920,6	13 898,5
2012	628 968,2	687 249,7	-58 281,5	47 577,3	10 704,2
2011	559 710,6	594 110,5	-34 399,9	19 898,3	14 501,6
2010	453 121,0	525 441,4	-72 320,4	25 145,8	47 174,6
2009	388 563,4	444 280,3	-55 716,9	10 917,1	44 799,8
2008	415 764,8	434 026,6	-18 261,8	15 159,0	3 102,8

Продовження
(млн гривень)

Continued
(mln UAH)

Роки / Years	Доходи / Revenue	Видатки з урах. кредитування / Expenditure incl. net lending	Дефіцит "-" / профіцит "+" / Deficit "-" / surplus "+ "	Фінансування / Financing:	
				внутрішнє / domestic	зовнішнє / external
2007	307 591,7	313 393,3	-5 801,6	1 344,5	4 457,1
2006	237 593,4	243 330,4	-5 737,1	930,5	4 806,6
2005	186 225,0	192 405,0	-6 180,0	3 969,3	2 210,7
2004	130 052,4	142 941,1	-12 888,7	11 224,7	1 663,9
2003	103 483,8	103 812,7	-328,9	-1 233,1	1 562,0
2002	86 220,9	84 912,7	1 308,2	43,9	-1 352,1
2001	72 550,7	74 080,8	-1 530,1	1 062,7	467,4
2000	59 828,5	60 825,0	-996,5	1 580,7	-584,2
1999	44 112,7	46 885,9	-2 773,2	2 854,9	-81,7
1998	38 444,6	41 184,8	-2 740,2	1 888,5	851,7
1997	37 539,9	43 637,6	-6 097,7	4 595,9	1 501,8
1996	30 866,7	35 081,9	-4 215,2	2 972,1	1 243,1
1995	21 209,8	24 874,2	-3 664,4	2 871,0	793,4
1994	5 325,9	6 367,6	-1 041,7	937,5	104,2

¹⁾ Дані по операціях сектору загального державного управління формуються за методологією Міжнародного валютного фонду (GFSM 1986, крім доходів від приватизації, що обліковуються як фінансування) на підставі бюджетної та фінансової звітності Державної казначейської служби України, фондів загальнообов'язкового державного соціального та пенсійного страхування: Пенсійного фонду, Фонду загальнообов'язкового державного соціального страхування на випадок безробіття, з 2016 року - Фонду соціального страхування, який є правонаступником Фонду соціального страхування від нещасних випадків на виробництві та професійних захворювань і Фонду соціального страхування з тимчасової втрати працездатності. З II кварталу 2014 року дані наведено без урахування тимчасово окупованих територій України.

¹⁾ General government operations statistics compiled in line with methodology of International Monetary Fund (GFSM 1986, except for receipts from privatization which are treated as financing) from finance and budget statements of the State Treasury Service of Ukraine and state extrabudgetary social security funds which are: Pension Fund, Unemployment Social Insurance Fund, starting 2016 - Social Insurance Fund, which is the successor to the Social Insurance Fund against Occupation Accident and Diseases and the Social Insurance Fund against Temporary Loss of Working Capacity. Starting Q2 2014 data exclude the temporarily occupied territory of Ukraine.

Розділ 2. Показники Зведеного бюджету України

Chapter 2. Indicators of the Consolidated budget of Ukraine

2.1. Доходи Зведеного бюджету України

2.1. Consolidated budget of Ukraine revenue

(млн гривень)

(mln UAH)

	2022	2023	2024	
Податкові надходження	1 343 225,0	1 638 085,0	2 088 283,8	Tax revenues
<i>у тому числі:</i>				<i>including:</i>
Податки на доходи, податки на прибуток, податки на збільшення ринкової вартості	551 234,4	655 633,4	882 676,8	Taxes on revenue, taxes on income, taxes on market value increase
<i>у тому числі:</i>				<i>including:</i>
податок та збір на доходи фізичних осіб	420 672,6	496 343,0	583 625,7	personal income tax and charge
<i>з них:</i>				<i>of which:</i>
військовий збір	33 657,8	37 992,2	51 198,5	military charge
податок на прибуток підприємств	130 561,8	159 290,4	299 051,1	corporate profit tax
Податки на власність	0,2	0,3	0,5	Taxes on property
Рентна плата та плата за використання інших природних ресурсів	94 106,0	66 310,0	58 955,9	Rent and fees for use of other natural resources
<i>з них:</i>				<i>of which:</i>
рентна плата за спеціальне використання лісових ресурсів	1 486,7	1 376,2	1 478,2	rent for special use of forest resources
рентна плата за спеціальне використання води	1 462,8	1 609,8	1 584,6	rent for special use of water
рентна плата за користування надрами загальнодержавного значення	88 090,4	60 265,5	52 412,1	rent for use of national importance subsoil
рентна плата за користування надрами місцевого значення	121,8	160,2	152,6	rent for use of local importance subsoil
рентна плата за користування радіочастотним ресурсом України	2 293,3	2 180,8	2 438,2	rent for use of radio frequency resource of Ukraine
плата за використання інших природних ресурсів	13,4	101,6	62,6	fee for other natural sources use

<i>Продовження (млн гривень)</i>				<i>Continued (mln UAH)</i>
	2022	2023	2024	
рентна плата за транспортування	637,6	615,8	827,6	rent for transportation
Внутрішні податки на товари та послуги	582 435,3	770 543,2	972 699,9	Domestic taxes on goods and services
у тому числі:				including:
акцизний податок з вироблених в Україні підакцизних товарів (продукції)	61 130,8	94 328,3	106 879,0	excise tax on goods (products) made in Ukraine
акцизний податок з ввезених на митну територію України підакцизних товарів (продукції)	44 084,4	81 388,1	115 494,0	excise tax on imported goods (products) into the customs territory of Ukraine
акцизний податок з реалізації суб'єктами господарювання роздрібної торгівлі підакцизних товарів	10 219,2	14 029,6	15 871,5	excise tax on retailers of excisable goods
податок на додану вартість	467 000,9	580 797,3	734 455,4	value-added tax
Податки на міжнародну торгівлю та зовнішні операції	26 246,0	40 559,4	48 279,3	Taxes on international trade and external operations
з них:				of which:
ввізне мито	23 311,3	39 628,0	47 592,4	import duty
вивізне мито	2 335,8	559,2	308,2	export duty
особливі види мита та сезонне мито	598,9	372,2	378,7	special types of duty and seasonal duty
Місцеві податки і збори, що сплачуються (перераховуються) згідно з Податковим кодексом України, включаючи нараховані до 1 січня 2011 року	84 305,1	100 008,8	119 871,9	Local taxes and fees paid (transferred) under the Tax Code of Ukraine, incl. accrued before January 1, 2011
з них:				of which:
податок на майно	36 790,8	43 829,4	50 295,4	property tax
з них:				of which:
земельний податок та орендна плата за землю	29 568,4	34 528,9	39 334,9	land tax and land rental
єдиний податок	47 226,1	55 805,4	69 129,0	flat tax
місцеві податки і збори, нараховані до 1 січня 2011 року	0,03	0,04	0,02	local taxes and charges accrued before January 1, 2011

<i>Продовження (млн гривень)</i>				<i>Continued (mln UAH)</i>
	2022	2023	2024	
Інші податки та збори	4 898,0	5 029,9	5 799,5	Other taxes and charges
<i>з них:</i>				<i>of which:</i>
екологічний податок	4 897,7	4 966,1	5 386,6	environmental tax
Неподаткові надходження	368 730,2	1 028 082,7	1 018 802,6	Non-tax revenues
<i>у тому числі:</i>				<i>including:</i>
Доходи від власності та підприємницької діяльності	88 484,5	125 690,0	127 622,4	Property and entrepreneurial activity income
<i>з них:</i>				<i>of which:</i>
кошти, що перераховуються Національним банком України відповідно до Закону України "Про Національний банк України"	18 785,9	71 868,4	38 642,7	funds transferred by the National Bank of Ukraine according to the Law of Ukraine "On National Bank of Ukraine"
Адміністративні збори та платежі, доходи від некомерційної господарської діяльності	12 437,4	19 555,9	23 018,8	Administrative fees and charges, receipts from non-commercial economic activity
<i>з них:</i>				<i>of which:</i>
плата за надання адміністративних послуг	4 885,1	7 707,0	10 061,8	fee for administrative services
плата за ліцензії у сфері діяльності з організації та проведення азартних ігор і за ліцензії на випуск та проведення лотерей	1 166,1	1 969,0	1 879,7	fees for licenses for organizing and conducting of gambling and for licenses for issuance and conducting of lotteries
судовий збір та надходження від звернення застави у дохід держави	2 823,6	4 789,2	5 291,7	court fee and proceeds from forfeiture the bail to the state revenue
кошти, отримані за вчинення консульських дій	772,5	1 112,9	1 111,3	receipts from consular activity
виконавчий збір	855,0	1 448,5	1 870,4	enforcement fee
надходження від орендної плати за користування цілісним майновим комплексом та іншим державним майном	1 461,7	1 940,5	2 045,4	receipts from rent payments for using the integral property complex and other state property
державне мито	88,1	132,2	151,9	state duty
Інші неподаткові надходження	17 341,3	42 988,0	56 965,9	Other non-tax revenues

<i>Продовження (млн гривень)</i>	2022	2023	2024	<i>Continued (mln UAH)</i>
<i>з них:</i>				<i>of which:</i>
збори на обов'язкове державне пенсійне страхування з окремих видів господарських операцій	8 585,0	12 338,7	13 593,2	fees for state pension insurance for specific economic activity
Власні надходження бюджетних установ	250 467,1	839 848,8	811 195,4	Own-source revenues of budgetary institutions
Доходи від операцій з капіталом	2 887,0	3 722,2	5 038,8	Revenues from capital transactions
<i>у тому числі:</i>				<i>including:</i>
Надходження від продажу основного капіталу	755,0	922,3	1 310,3	Receipts from fixed capital disposal
Надходження від реалізації державних запасів товарів	461,0	-	1,0	Receipts from disposal of the state inventories of goods
Кошти від продажу землі і нематеріальних активів	1 671,0	2 799,9	3 727,6	Receipts from disposal of land and intangible assets
Офіційні трансферти від Європейського Союзу, урядів іноземних держав, міжнародних організацій, донорських установ	481 314,0	434 145,8	475 372,6	Official transfers from the European Union, foreign governments, international organizations and donor agencies
Цільові фонди	478,5	783,9	1 092,1	Special funds
<i>у тому числі:</i>				<i>including:</i>
Надходження до Фонду соціального захисту інвалідів	136,2	432,1	473,9	Receipts into the Fund for Social Protection of Disabled
Цільові фонди, утворені Верховною Радою Автономної Республіки Крим, органами місцевого самоврядування та місцевими органами виконавчої влади	342,3	351,8	618,3	Special funds established by the Verkhovna Rada of the Autonomous Republic of Crimea and other local government bodies and authorities
Всього доходів	2 196 634,6	3 104 819,5	3 588 589,9	Total revenue

2.2. Структура доходів Зведеного бюджету України

2.2. Consolidated budget of Ukraine revenue structure

(відсотків)

(percent)

	2022	2023	2024	
Всього доходів	100	100	100	Total revenue
Податкові надходження	61,2	52,8	58,2	Tax revenues
<i>у тому числі:</i>				<i>including:</i>
Податки на доходи, податки на прибуток, податки на збільшення ринкової вартості	25,1	21,1	24,6	Taxes on revenue, taxes on income, taxes on market value increase
<i>у тому числі:</i>				<i>including:</i>
податок та збір на доходи фізичних осіб	19,2	16,0	16,3	personal income tax and charge
<i>з них:</i>				<i>of which:</i>
військовий збір	1,5	1,2	1,4	military charge
податок на прибуток підприємств	5,9	5,1	8,3	corporate profit tax
Податки на власність	0,00	0,00	0,00	Taxes on property
Рентна плата та плата за використання інших природних ресурсів	4,3	2,1	1,6	Rent and fees for use of other natural resources
<i>з них:</i>				<i>of which:</i>
рентна плата за спеціальне використання лісових ресурсів	0,1	0,04	0,04	rent for special use of forest resources
рентна плата за спеціальне використання води	0,1	0,1	0,04	rent for special use of water
рентна плата за користування надрами загальнодержавного значення	4,0	1,9	1,5	rent for use of national importance subsoil
рентна плата за користування надрами місцевого значення	0,01	0,01	0,00	rent for use of local importance subsoil
рентна плата за користування радіочастотним ресурсом України	0,1	0,1	0,1	rent for use of radio frequency resource of Ukraine
плата за використання інших природних ресурсів	0,00	0,00	0,00	fee for other natural sources use
рентна плата за транспортування	0,03	0,02	0,02	rent for transportation
Внутрішні податки на товари та послуги	26,5	24,8	27,1	Domestic taxes on goods and services
<i>у тому числі:</i>				<i>including:</i>
акцизний податок з вироблених в Україні підакцизних товарів (продукції)	2,8	3,0	3,0	excise tax on goods (products) made in Ukraine
акцизний податок з ввезених на митну територію України підакцизних товарів (продукції)	2,0	2,6	3,2	excise tax on imported goods (products) into the customs territory of Ukraine

<i>Продовження (відсотків)</i>				<i>Continued (percent)</i>
	2022	2023	2024	
акцизний податок з реалізації суб'єктами господарювання роздрібною торгівлі підакцизних товарів	0,5	0,5	0,4	excise tax on retailers of excisable goods
податок на додану вартість	21,3	18,7	20,5	value-added tax
Податки на міжнародну торгівлю та зовнішні операції	1,2	1,3	1,3	Taxes on international trade and external operations
<i>з них:</i>				<i>of which:</i>
ввізне мито	1,1	1,3	1,3	import duty
вивізне мито	0,1	0,01	0,01	export duty
особливі види мита та сезонне мито	0,03	0,01	0,01	special types of duty and seasonal duty
Місцеві податки і збори, що сплачуються (перераховуються) згідно з Податковим кодексом України, включаючи нараховані до 1 січня 2011 року	3,8	3,2	3,3	Local taxes and fees paid (transferred) under the Tax Code of Ukraine, incl. accrued before January 1, 2011
<i>з них:</i>				<i>of which:</i>
податок на майно	1,7	1,4	1,4	property tax
<i>з них:</i>				<i>of which:</i>
земельний податок та орендна плата за землю	1,3	1,1	1,1	land tax and land rental
єдиний податок	2,1	1,8	1,9	flat tax
місцеві податки і збори, нараховані до 1 січня 2011 року	0,00	0,00	0,00	local taxes and charges accrued before January 1, 2011
Інші податки та збори	0,2	0,2	0,2	Other taxes and charges
<i>з них:</i>				<i>of which:</i>
екологічний податок	0,2	0,2	0,2	environmental tax
Неподаткові надходження	16,8	33,1	28,4	Non-tax revenues
<i>у тому числі:</i>				<i>including:</i>
Доходи від власності та підприємницької діяльності	4,0	4,1	3,6	Property and entrepreneurial activity income
<i>з них:</i>				<i>of which:</i>
кошти, що перераховуються Національним банком України відповідно до Закону України "Про Національний банк України"	0,9	2,3	1,1	funds transferred by the National Bank of Ukraine according to the Law of Ukraine "On National Bank of Ukraine"
Адміністративні збори та платежі, доходи від некомерційної господарської діяльності	0,6	0,6	0,6	Administrative fees and charges, receipts from non-commercial economic activity
<i>з них:</i>				<i>of which:</i>

<i>Продовження (відсотків)</i>				<i>Continued (percent)</i>
	2022	2023	2024	
плата за надання адміністративних послуг	0,2	0,3	0,3	fee for administrative services
плата за ліцензії у сфері діяльності з організації та проведення азартних ігор і за ліцензії на випуск та проведення лотерей	0,1	0,1	0,1	fees for licenses for organizing and conducting of gambling and for licenses for issuance and conducting of lotteries
судовий збір та надходження від звернення застави у дохід держави	0,1	0,2	0,1	court fee and proceeds from forfeiture the bail to the state revenue
кошти, отримані за вчинення консульських дій	0,04	0,04	0,03	receipts from consular activity
виконавчий збір	0,04	0,05	0,05	enforcement fee
надходження від орендної плати за користування цілісним майновим комплексом та іншим державним майном	0,1	0,1	0,1	receipts from rent payments for using the integral property complex and other state property
державне мито	0,00	0,00	0,00	state duty
Інші неподаткові надходження <i>з них:</i>	0,8	1,4	1,6	Other non-tax revenues <i>of which:</i>
збори на обов'язкове державне пенсійне страхування з окремих видів господарських операцій	0,4	0,4	0,4	fees for state pension insurance for specific economic activity
Власні надходження бюджетних установ	11,4	27,0	22,6	Own-source revenues of budgetary institutions
Доходи від операцій з капіталом	0,1	0,1	0,1	Revenues from capital transactions
<i>у тому числі:</i>				<i>including:</i>
Надходження від продажу основного капіталу	0,03	0,03	0,04	Receipts from fixed capital disposal
Надходження від реалізації державних запасів товарів	0,02	-	0,00	Receipts from disposal of the state inventories of goods
Кошти від продажу землі і нематеріальних активів	0,1	0,1	0,1	Receipts from disposal of land and intangible assets
Офіційні трансферти від Європейського Союзу, урядів іноземних держав, міжнародних організацій, донорських установ	21,9	14,0	13,3	Official transfers from the European Union, foreign governments, international organizations and donor agencies

<i>Продовження (відсотків)</i>				<i>Continued (percent)</i>
	2022	2023	2024	
Цільові фонди	0,02	0,03	0,03	Special funds
<i>у тому числі:</i>				<i>including:</i>
Надходження до Фонду соціального захисту інвалідів	0,01	0,01	0,01	Receipts into the Fund for Social Protection of Disabled
Цільові фонди, утворені Верховною Радою Автономної Республіки Крим, органами місцевого самоврядування та місцевими органами виконавчої влади	0,02	0,01	0,02	Special funds established by the Verkhovna Rada of the Autonomous Republic of Crimea and other local government bodies and authorities

2.3. Видатки Зведеного бюджету України за функціональною класифікацією
2.3. Consolidated budget of Ukraine expenditure by functional classification

<i>(млн гривень)</i>				<i>(mln UAH)</i>
	2022	2023	2024	
Загальнодержавні функції	248 475,9	349 119,2	436 723,0	General public services
<i>у тому числі:</i>				<i>including:</i>
Вищі органи державного управління, органи місцевої влади та місцевого самоврядування, фінансова та зовнішньополітична діяльність	74 526,5	85 751,6	110 270,7	Superior government bodies, local government bodies and authorities, financial and external activity
<i>з них:</i>				<i>of which:</i>
фінансова та фіскальна діяльність	18 088,1	18 195,3	28 892,1	financial and fiscal activity
зовнішньополітична діяльність	4 540,8	5 917,6	6 643,9	external activity
Інші загальні функції державного управління	7 330,0	7 005,4	8 539,4	Other public services
<i>з них:</i>				<i>of which:</i>
загальнодержавне планування та статистика	1 595,4	1 434,8	2 332,9	general public planning and statistics
Фундаментальні та прикладні дослідження і розробки у сфері державного управління	6 107,4	6 746,0	8 257,2	Basic and applied reseaches and developments in public services
Проведення виборів та референдумів	250,0	245,0	302,7	Conducting elections and referendums
Обслуговування боргу та виплати за державними деривативами	160 262,1	249 371,1	309 353,0	Debt servicing and government derivatives payments
<i>у тому числі:</i>				<i>including:</i>
Обслуговування боргу	158 907,4	249 371,1	301 664,9	Debt servicing
Виплати за державними деривативами	1 354,6	-	7 688,1	Government derivatives payments
Оборона	1 143 163,6	2 097 621,9	2 305 242,7	Defence
<i>з них:</i>				<i>of which:</i>
Військова оборона	1 100 496,4	2 048 535,1	2 191 642,9	Military defence
Цивільна оборона	23 724,3	19 494,8	67 619,8	Civil defence
Громадський порядок, безпека та судова влада	454 457,0	591 579,7	712 729,4	Public order, security and judiciary
<i>з них:</i>				<i>of which:</i>

<i>Продовження (млн гривень)</i>				<i>Continued (mln UAH)</i>
	2022	2023	2024	
Діяльність із забезпечення громадського порядку, боротьба із злочинністю та охорона державного кордону	288 232,1	365 409,0	422 345,7	Providing public order, counteraction criminality and state border protection
Протипожежний захист та рятування	57 994,2	59 967,5	61 795,1	Fire protection and rescue
Судова влада	18 901,0	20 655,7	22 828,5	Judiciary
Кримінально-виконавча система та виправні заходи	9 194,1	8 891,7	10 229,3	Criminal-executive system and penitentiary measures
Діяльність у сфері безпеки держави	42 763,2	53 609,7	69 531,6	State defence activity
Нагляд за додержанням законів та представницькі функції в суді	12 550,9	13 505,6	14 559,0	Supervision over the laws adherence and representing functions in court
Економічна діяльність	156 484,3	247 579,3	259 870,0	Economic affairs
<i>у тому числі:</i>				<i>including:</i>
Загальна економічна, торговельна та трудова діяльність	3 910,9	4 176,7	5 762,1	General economic, trade and labour affairs
Сільське господарство, лісове господарство та мисливство, рибне господарство	10 292,6	9 788,0	13 890,3	Agriculture, forestry and hunting, fishing
Паливно-енергетичний комплекс	16 869,6	17 284,6	11 967,6	Fuel and energy complex
<i>з них:</i>				<i>of which:</i>
вугільна галузь та інші галузі з видобутку твердого палива	3 649,7	3 172,1	3 252,5	coal and other solid mineral fuels extraction
нафтогазова галузь	12 700,9	2,9	2,7	oil and gas
електроенергетична галузь	9,8	300,6	2 317,0	electric power
Інша промисловість та будівництво	12 727,3	24 052,1	54 004,4	Other industry and construction
<i>з них:</i>				<i>of which:</i>
будівництво	3 308,5	11 962,4	14 265,8	Construction
Транспорт	71 864,5	119 572,0	85 054,6	Transport
<i>з них:</i>				<i>of which:</i>
дорожнє господарство	57 436,4	97 965,4	65 666,4	road economy
Зв'язок, телекомунікації та інформатика	1 398,9	2 323,3	3 358,3	Communication, telecommunication and informatics
Інші галузі економіки	3 336,6	5 148,5	6 257,4	Other economic sectors

<i>Продовження (млн гривень)</i>				<i>Continued (mln UAH)</i>
	2022	2023	2024	
Фундаментальні та прикладні дослідження і розробки в галузях економіки	1 603,4	1 662,8	2 310,3	Basic and applied reseaches and developments in economic sectors
Інша економічна діяльність	34 480,5	63 571,4	77 264,9	Other economic affairs
Охорона навколишнього природного середовища	5 226,7	6 396,0	10 384,1	Environmental protection
Житлово-комунальне господарство	41 160,1	70 400,5	66 178,9	Housing and utilities
Охорона здоров'я	215 275,8	217 419,4	238 652,7	Health
Духовний та фізичний розвиток	33 678,8	38 473,0	45 535,2	Cultural and physical development
Освіта	290 761,0	308 643,8	348 436,4	Education
Соціальний захист та соціальне забезпечення	455 188,1	514 131,8	521 928,3	Social protection and social security
<i>у тому числі:</i>				<i>including:</i>
Соціальний захист на випадок непрацездатності	4 334,8	6 266,1	8 822,8	Social protection in case of disability
Соціальний захист пенсіонерів	244 038,9	286 092,6	288 034,0	Social protection for retirees
Соціальний захист ветеранів війни та праці	2 045,5	2 995,5	5 511,4	Social protection for war and labour veterans
Соціальний захист сім'ї, дітей та молоді	2 161,4	27 312,4	27 158,1	Social protection for families, children and youth
Соціальний захист безробітних	68,4	260,9	483,6	Social protection for the unemployed
Допомога у вирішенні житлового питання	35 125,0	19 684,8	61 444,1	Housing assistance
Соціальний захист інших категорій населення	156 218,8	156 589,9	110 937,9	Social protection for other categories of population

<i>Продовження (млн гривень)</i>				<i>Continued (mln UAH)</i>
	2022	2023	2024	
Фундаментальні та прикладні дослідження і розробки у сфері соціального захисту	27,7	8,5	11,9	Basic and applied reseaches and developments in social protection
Інша діяльність у сфері соціального захисту	11 167,5	14 921,1	19 524,6	Other activity in social protection
Всього видатків	3 043 871,4	4 441 364,6	4 945 680,7	Total expenditure
Кредитування	-2 242,5	-5 082,5	-5 622,5	Net lending
<i>Перевищення видатків над доходами (дефіцит)</i>	<i>844 994,3</i>	<i>1 331 462,5</i>	<i>1 351 468,4</i>	<i>Expenditure exceeding over revenue (deficit)</i>

**2.4. Структура видатків Зведеного бюджету України
за функціональною класифікацією**
**2.4. Consolidated budget of Ukraine expenditure structure
by functional classification**

(відсотків)

(percent)

	2022	2023	2024	
Всього видатків	100	100	100	Total expenditure
<i>у тому числі:</i>				<i>including:</i>
Загальнодержавні функції	8,2	7,9	8,8	General public services
<i>у тому числі:</i>				<i>including:</i>
Вищі органи державного управління, органи місцевої влади та місцевого самоврядування, фінансова та зовнішньополітична діяльність	2,4	1,9	2,2	Superior government bodies, local government bodies and authorities, financial and external activity
<i>з них:</i>				<i>of which:</i>
фінансова та фіскальна діяльність	0,6	0,4	0,6	financial and fiscal activity
зовнішньополітична діяльність	0,1	0,1	0,1	external activity
Інші загальні функції державного управління	0,2	0,2	0,2	Other public services
<i>з них:</i>				<i>of which:</i>
загальнодержавне планування та статистика	0,1	0,03	0,05	general public planning and statistics
Фундаментальні та прикладні дослідження і розробки у сфері державного управління	0,2	0,2	0,2	Basic and applied reseaches and developments in public services
Проведення виборів та референдумів	0,01	0,01	0,01	Conducting elections and referendums
Обслуговування боргу та виплати за державними деривативами	5,3	5,6	6,3	Debt servicing and government derivatives payments
<i>у тому числі:</i>				<i>including:</i>
Обслуговування боргу	5,2	5,6	6,1	Debt servicing
Виплати за державними деривативами	0,05	-	0,2	Government derivatives payments
Оборона	37,6	47,2	46,6	Defence
<i>з них:</i>				<i>of which:</i>
Військова оборона	36,2	46,1	44,3	Military defence
Цивільна оборона	0,8	0,4	1,4	Civil defence
Громадський порядок, безпека та судова влада	14,9	13,3	14,4	Public order, security and judiciary
<i>з них:</i>				<i>of which:</i>
Діяльність із забезпечення громадського порядку, боротьба із злочинністю та охорона державного кордону	9,5	8,2	8,5	Providing public order, counteraction criminality and state border protection

<i>Продовження (відсотків)</i>				<i>Continued (percent)</i>
	2022	2023	2024	
Протипожежний захист та рятування	1,9	1,4	1,2	Fire protection and rescue
Судова влада	0,6	0,5	0,5	Judiciary
Кримінально-виконавча система та виправні заходи	0,3	0,2	0,2	Criminal-executive system and penitentiary measures
Діяльність у сфері безпеки держави	1,4	1,2	1,4	State defence activity
Нагляд за додержанням законів та представницькі функції в суді	0,4	0,3	0,3	Supervision over the laws adherence and representing functions in court
Економічна діяльність	5,1	5,6	5,3	Economic affairs
<i>у тому числі:</i>				<i>including:</i>
Загальна економічна, торговельна та трудова діяльність	0,1	0,1	0,1	General economic, trade and labour affairs
Сільське господарство, лісове господарство та мисливство, рибне господарство	0,3	0,2	0,3	Agriculture, forestry and hunting, fishing
Паливно-енергетичний комплекс	0,6	0,4	0,2	Fuel and energy complex
<i>з них:</i>				<i>of which:</i>
вугільна галузь та інші галузі з видобутку твердого палива	0,1	0,1	0,1	coal and other solid mineral fuels extraction
нафтогазова галузь	0,4	0,00	0,00	oil and gas
електроенергетична галузь	0,00	0,01	0,05	electric power
Інша промисловість та будівництво	0,4	0,5	1,1	Other industry and construction
<i>з них:</i>				<i>of which:</i>
будівництво	0,1	0,3	0,3	Construction
Транспорт	2,4	2,7	1,7	Transport
<i>з них:</i>				<i>of which:</i>
дорожнє господарство	1,9	2,2	1,3	road economy
Зв'язок, телекомунікації та інформатика	0,1	0,1	0,1	Communication, telecommunication and informatics
Інші галузі економіки	0,1	0,1	0,1	Other economic sectors
Фундаментальні та прикладні дослідження і розробки в галузях економіки	0,1	0,04	0,05	Basic and applied reseaches and developments in economic sectors
Інша економічна діяльність	1,1	1,4	1,6	Other economic affairs
Охорона навколишнього природного середовища	0,2	0,1	0,2	Environmental protection

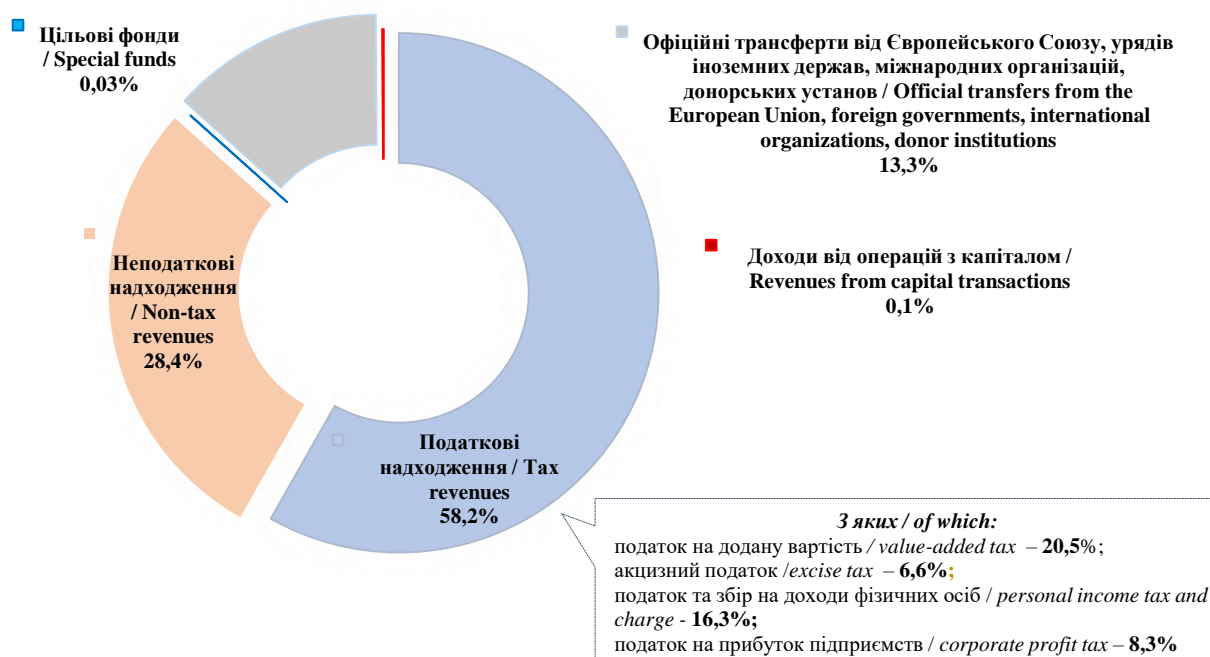
Продовження
(відсотків)

Continued
(percent)

	2022	2023	2024	
Житлово-комунальне господарство	1,4	1,6	1,3	Housing and utilities
Охорона здоров'я	7,1	4,9	4,8	Health
Духовний та фізичний розвиток	1,1	0,9	0,9	Cultural and physical development
Освіта	9,5	6,9	7,1	Education
Соціальний захист та соціальне забезпечення	14,9	11,6	10,6	Social protection and social security
<i>у тому числі:</i>				<i>including:</i>
Соціальний захист на випадок непрацездатності	0,1	0,1	0,2	Social protection in case of disability
Соціальний захист пенсіонерів	8,0	6,4	5,8	Social protection for retirees
Соціальний захист ветеранів війни та праці	0,1	0,1	0,1	Social protection for war and labour veterans
Соціальний захист сім'ї, дітей та молоді	0,1	0,6	0,5	Social protection for families, children and youth
Соціальний захист безробітних	0,00	0,01	0,01	Social protection for the unemployed
Допомога у вирішенні житлового питання	1,2	0,4	1,2	Housing assistance
Соціальний захист інших категорій населення	5,1	3,5	2,2	Social protection for other categories of population
Фундаментальні та прикладні дослідження і розробки у сфері соціального захисту	0,00	0,00	0,00	Basic and applied reseaches and developments in social protection
Інша діяльність у сфері соціального захисту	0,4	0,3	0,4	Other activity in social protection

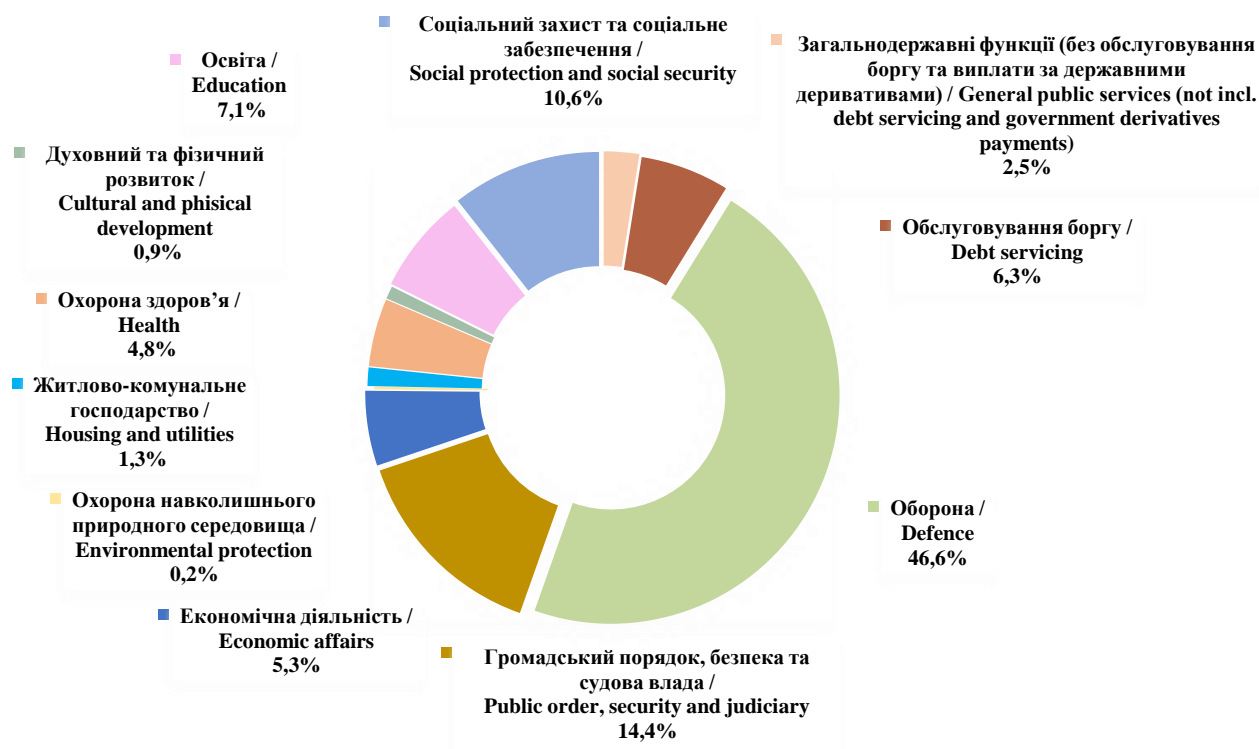
Діаграма 5 / Diagram 5

Структура доходів Зведеного бюджету України у 2024 році Consolidated budget of Ukraine revenue structure in 2024



Діаграма 6 / Diagram 6

Структура видатків Зведеного бюджету України у 2024 році Consolidated budget of Ukraine expenditure structure in 2024



**2.5. Кредитування¹⁾ Зведеного бюджету України
за функціональною класифікацією видатків та кредитування**
**2.5. Consolidated budget of Ukraine net lending¹⁾
by functional classification of expenditure and lending**

(млн гривень)

(mln UAH)

	2022	2023	2024	
Економічна діяльність	-4 183,8	-3 979,9	-7 484,1	Economic affairs
<i>у тому числі:</i>				<i>including:</i>
Сільське господарство, лісове господарство та мисливство, рибне господарство	-76,8	-22,3	-124,5	Agriculture, forestry and hunting, fishing
Паливно-енергетичний комплекс	1 723,8	2 460,4	1 472,6	Fuel and energy complex
<i>з них:</i>				<i>of which:</i>
електроенергетична галузь	1 723,8	2 460,4	1 472,6	electric power
Транспорт	1 786,0	4 007,3	2 016,1	Transport
<i>у тому числі:</i>				<i>including:</i>
дорожнє господарство	1 786,0	152,3	2 016,1	road economy
Інші галузі економіки	-30,4	-672,3	-4,7	Other economic sectors
Інша економічна діяльність	-7 586,3	-9 753,0	-10 843,6	Other economic affairs
Житлово-комунальне господарство	1 434,7	1 694,6	1 068,9	Housing and utilities
Освіта	-0,2	-0,1	-0,3	Education
Соціальний захист та соціальне забезпечення	506,8	-2 797,2	792,9	Social protection and social security
Всього кредитування	-2 242,5	-5 082,5	-5 622,5	Total net lending

¹⁾ Наведено сальдо кредитування: сальдо операцій з надання коштів з бюджету (зі знаком «+») та операцій з повернення таких коштів до бюджету (зі знаком «-»).

¹⁾ Net lending: the balancing item in either the lending operations from the budget («+») or repayment operations to the budget («-»).

2.6. Доходи Зведеного бюджету України за видами бюджетів¹⁾
2.6. Consolidated budget of Ukraine revenue by type of budget¹⁾

(млн гривень / mln UAH)

Вид бюджету / Type of budget	зведений бюджет / consolidated budget	у тому числі за видами бюджетів: / including by type of budget:							
		державний / state	АРК, обласних / of ARC, of regions	районних / of districts	територіальних громад / of territorial communities				
					міських / of cities	з них: / of which: бюджети районів у містах / districts' budgets in cities	селищні / of townships	сільські / of villages	
Доходи / Revenue									
Всього доходів / Total revenue									
2022	2 196 634,6	1 778 245,4	62 807,5	126,7	284 805,2	243,2	37 374,0	33 275,9	
2023	3 104 819,5	2 629 565,9	65 928,5	110,3	320 102,9	292,5	46 389,5	42 722,5	
2024	3 588 589,9	3 096 973,9	62 744,6	167,8	337 469,5	394,5	46 468,0	44 766,1	
<i>у тому числі: / including:</i>									
Податкові надходження / Tax revenues									
2022	1 343 225,0	949 764,4	56 895,1	7,3	270 292,7	228,5	34 839,7	31 425,9	
2023	1 638 085,0	1 203 544,1	57 901,9	3,3	297 292,1	261,2	40 767,6	38 576,0	
2024	2 088 283,8	1 647 189,6	54 027,0	3,2	307 653,9	350,3	39 799,4	39 610,6	
<i>з них: / of which:</i>									
Податки на доходи, податки на прибуток, податки на збільшення ринкової вартості / Taxes on revenue, taxes on income, taxes on market value increase									
2022	551 234,4	265 477,1	51 158,3	7,3	191 654,5	-	23 345,4	19 591,8	
2023	655 633,4	350 781,9	54 157,0	3,3	201 321,6	-	25 913,8	23 455,9	
2024	882 676,8	597 232,3	49 588,1	3,2	192 276,4	-	22 299,8	21 277,0	

¹⁾ Тут і далі (табл.2.6-2.11) дані наведено без міжбюджетних трансфертів та без урахування тимчасово окупованих територій України.

²⁾ Hereinafter (tabl. 2.6-2.11) data exclude interbudgetary transfers and the temporarily occupied territory of Ukraine.

Продовження / Continued

(млн гривень / mln UAH)

Вид бюджету / Type of budget	зведений бюджет / consolidated budget	у тому числі за видами бюджетів: / including by type of budget:							
		державний / state	АРК, обласних / of ARC, of regions	районних / of districts	територіальних громад / of territorial communities				
					міських / of cities	з них: / of which: бюджети районів у містах / districts' budgets in cities	селищні / of townships	сільські / of villages	
Доходи / Revenue									
податок та збір на доходи фізичних осіб / personal income tax and charge									
	2022	420 672,6	148 427,3	45 705,6	-	183 615,0	-	23 338,0	19 586,7
	2023	496 343,0	206 944,8	48 021,4	-	192 034,5	-	25 894,3	23 448,0
	2024	583 625,7	326 094,9	41 077,6	-	172 913,0	-	22 273,9	21 266,2
податок на прибуток підприємств / corporate profit tax									
	2022	130 561,8	117 049,9	5 452,6	7,3	8 039,4	-	7,5	5,1
	2023	159 290,4	143 837,1	6 135,6	3,3	9 287,1	-	19,5	7,9
	2024	299 051,1	271 137,4	8 510,5	3,2	19 363,4	-	25,9	10,8
Рентна плата та плата за використання інших природних ресурсів / Rent and fees for use of other natural resources									
	2022	94 106,0	85 365,0	4 847,7	-	1 451,5	0,01	1 084,7	1 357,0
	2023	66 310,0	60 327,7	3 068,4	-	959,9	0,01	888,2	1 065,7
	2024	58 955,9	52 430,5	3 708,2	-	1 108,7	0,00	797,7	910,8
з них: / of which:									
рентна плата за спеціальне використання лісових ресурсів / rent for special use of forest resources									
	2022	1 486,7	618,1	-	-	302,6	0,01	321,1	245,0
	2023	1 376,2	589,0	-	-	268,7	0,01	295,6	222,9
	2024	1 478,2	639,8	-	-	279,2	0,00	320,7	238,5
рентна плата за спеціальне використання води / rent for special use of water									
	2022	1 462,8	804,4	611,5	-	46,8	-	0,1	0,1
	2023	1 609,8	885,2	677,3	-	47,1	-	0,1	0,1
	2024	1 584,6	871,4	647,3	-	65,7	0,00	0,04	0,1

Продовження / Continued

(млн гривень / mln UAH)

Вид бюджету / Type of budget	зведений бюджет / consolidated budget	у тому числі за видами бюджетів: / including by type of budget:							
		державний / state	АРК, обласних / of ARC, of regions	районних / of districts	територіальних громад / of territorial communities				
					міських / of cities	з них: / of which: бюджети районів у містах / districts' budgets in cities	селищні / of townships	сільські / of villages	
Доходи / Revenue									
рентна плата за користування надрами загальнодержавного значення / rent for use of national importance subsoil									
2022	88 090,4	81 011,7	4 223,1	-	1 049,5	-	739,3	1 066,7	
2023	60 265,5	56 056,9	2 292,1	-	581,8	-	556,6	778,1	
2024	52 412,1	47 653,4	3 001,5	-	698,5	-	440,2	618,5	
рентна плата за користування надрами місцевого значення / rent for use of local importance subsoil									
2022	121,8	-	-	-	52,4	-	24,2	45,2	
2023	160,2	-	-	-	59,7	-	35,8	64,6	
2024	152,6	-	-	-	62,1	-	36,7	53,8	
Внутрішні податки на товари та послуги / Domestic taxes on goods and services									
2022	582 435,3	569 353,8	-	-	11 108,7	-	899,5	1 073,3	
2023	770 543,2	748 143,9	-	-	18 233,4	-	1 823,8	2 342,1	
2024	972 699,9	944 861,8	-	-	21 916,7	-	2 600,6	3 320,9	
у тому числі: / including:									
податок на додану вартість (з урахуванням бюджетного відшкодування) / value-added tax (including budgetary tax refund)									
2022	467 000,9	467 000,9	-	-	-	-	-	-	
2023	580 797,3	580 797,3	-	-	-	-	-	-	
2024	734 455,4	734 455,4	-	-	-	-	-	-	

Продовження / Continued

(млн гривень / mln UAH)

Вид бюджету / Type of budget	зведений бюджет / consolidated budget	у тому числі за видами бюджетів: / including by type of budget:							
		державний / state	АРК, обласних / of ARC, of regions	районних / of districts	територіальних громад / of territorial communities				
					міських / of cities	з них: / of which: бюджети районів у містах / districts' budgets in cities	селищні / of townships	сільські / of villages	
Доходи / Revenue									
акцизний податок з вироблених в Україні підакцизних товарів (продукції) / excise tax on goods (products) made in Ukraine									
	2022	61 130,8	60 699,1	-	-	303,7	-	55,0	73,0
	2023	94 328,3	92 583,9	-	-	1 202,4	-	221,4	320,5
	2024	106 879,0	105 205,5	-	-	1 155,9	-	209,3	308,3
акцизний податок з ввезених на митну територію України підакцизних товарів (продукції) / excise tax on imported goods (products) into the customs territory of Ukraine									
	2022	44 084,4	41 653,8	-	-	1 714,0	-	302,8	413,9
	2023	81 388,1	74 762,7	-	-	4 566,3	-	841,4	1 217,6
	2024	115 494,0	105 200,9	-	-	7 112,2	-	1 285,2	1 895,7
акцизний податок з реалізації суб'єктами господарювання роздрібною торгівлі підакцизних товарів / excise tax on retailers of excisable goods									
	2022	10 219,2	-	-	-	9 091,0	-	541,8	586,4
	2023	14 029,6	-	-	-	12 464,6	-	761,0	804,0
	2024	15 871,5	-	-	-	13 648,6	-	1 106,1	1 116,9
Податки на міжнародну торгівлю та зовнішні операції / Taxes on international trade and external operations									
	2022	26 246,0	26 246,0	-	-	-	-	-	-
	2023	40 559,4	40 559,4	-	-	-	-	-	-
	2024	48 279,3	48 279,3	-	-	-	-	-	-
з них: / of which:									
ввізне мито / import duty									
	2022	23 311,3	23 311,3	-	-	-	-	-	-
	2023	39 628,0	39 628,0	-	-	-	-	-	-
	2024	47 592,4	47 592,4	-	-	-	-	-	-

<i>Продовження / Continued</i>		<i>(млн гривень / mln UAH)</i>							
<i>Вид бюджету / Type of budget</i>	<i>зведений бюджет / consolidated budget</i>	<i>у тому числі за видами бюджетів: / including by type of budget:</i>							
		<i>державний / state</i>	<i>АРК, обласних / of ARC, of regions</i>	<i>районних / of districts</i>	<i>територіальних громад / of territorial communities</i>				
					<i>міських / of cities</i>	<i>з них: / of which: бюджети районів у містах / districts' budgets in cities</i>	<i>селищні / of townships</i>	<i>сільські / of villages</i>	
<i>Доходи / Revenue</i>									
<i>вивізне мито / export duty</i>									
	2022	2 335,8	2 335,8	-	-	-	-	-	-
	2023	559,2	559,2	-	-	-	-	-	-
	2024	308,2	308,2	-	-	-	-	-	-
<i>Місцеві податки і збори, що сплачуються (перераховуються) згідно з Податковим кодексом України, включаючи нараховані до 1 січня 2011 року / Local taxes and fees paid (transferred) under the Tax Code of Ukraine, incl. accrued before January 1, 2011</i>									
	2022	84 305,1	-	-	-	65 575,2	228,4	9 438,4	9 291,5
	2023	100 008,8	-	-	-	76 330,4	261,2	12 062,7	11 615,7
	2024	119 871,9	57,5	-	-	91 819,1	350,3	14 029,7	13 965,5
<i>з них: / of which:</i>									
<i>податок на майно / property tax</i>									
	2022	36 790,8	-	-	-	26 821,1	112,0	4 911,8	5 057,9
	2023	43 829,4	-	-	-	31 491,3	117,7	6 055,9	6 282,2
	2024	50 295,4	57,5	-	-	36 168,6	160,8	6 888,2	7 181,1
<i>єдиний податок / flat tax</i>									
	2022	47 226,1	-	-	-	38 512,6	116,5	4 513,3	4 200,2
	2023	55 805,4	-	-	-	44 523,8	143,5	5 987,7	5 293,8
	2024	69 129,0	-	-	-	55 284,3	189,5	7 116,0	6 728,8
<i>Інші податки та збори / Other taxes and charges</i>									
	2022	4 898,0	3 322,4	889,0	-	502,8	-	71,6	112,2
	2023	5 029,9	3 731,1	676,4	-	446,7	0,00	79,0	96,6
	2024	5 799,5	4 328,2	730,5	-	532,7	0,00	71,7	136,4

Продовження / Continued

(млн гривень / mln UAH)

Вид бюджету / Type of budget	зведений бюджет / consolidated budget	у тому числі за видами бюджетів: / including by type of budget:							
		державний / state	АРК, обласних / of ARC, of regions	районних / of districts	територіальних громад / of territorial communities				
					міських / of cities	з них: / of which: бюджети районів у містах / districts' budgets in cities	селищні / of townships	сільські / of villages	
Доходи / Revenue									
з них: / of which: екологічний податок / environmental tax									
	2022	4 897,7	3 322,4	889,0	-	502,8	-	71,3	112,2
	2023	4 966,1	3 667,9	676,3	-	446,4	-	78,9	96,6
	2024	5 386,6	3 916,2	730,3	-	532,0	-	71,7	136,3
Неподаткові надходження / Non-tax revenues									
	2022	368 730,2	346 643,2	5 820,1	103,1	12 231,5	14,6	2 333,6	1 598,6
	2023	1 028 082,7	991 541,6	7 874,7	100,5	19 720,6	31,3	5 207,4	3 638,0
	2024	1 018 802,6	975 181,3	8 562,8	102,4	24 696,2	44,1	5 801,8	4 458,1
у тому числі: / including: Доходи від власності та підприємницької діяльності / Property and entrepreneurial activity income									
	2022	88 484,5	87 172,4	194,9	8,4	907,6	2,3	92,5	108,8
	2023	125 690,0	123 912,4	111,6	8,0	1 436,8	6,3	96,3	125,0
	2024	127 622,4	125 956,9	68,6	14,4	1 310,4	7,0	121,8	150,3
кошти, що перераховуються Національним банком України відповідно до Закону України "Про Національний банк України" / funds transferred by the National Bank of Ukraine according to the Law of Ukraine "On National Bank of Ukraine"									
	2022	18 785,9	18 785,9	-	-	-	-	-	-
	2023	71 868,4	71 868,4	-	-	-	-	-	-
	2024	38 642,7	38 642,7	-	-	-	-	-	-

Продовження / Continued

(млн гривень / mln UAH)

Вид бюджету / Type of budget	зведений бюджет / consolidated budget	у тому числі за видами бюджетів: / including by type of budget:							
		державний / state	АРК, обласних / of ARC, of regions	районних / of districts	територіальних громад / of territorial communities				
					міських / of cities	з них: / of which: бюджети районів у містах / districts' budgets in cities	селищні / of townships	сільські / of villages	
Доходи / Revenue									
Адміністративні збори та платежі, доходи від некомерційної господарської діяльності / Administrative fees and charges, receipts from non-commercial economic activity									
	2022	12 437,4	8 166,1	917,1	19,4	2 840,3	0,2	273,1	221,4
	2023	19 555,9	14 257,6	1 035,9	25,9	3 490,1	-	400,5	345,9
	2024	23 018,8	17 020,9	1 119,4	32,6	3 926,4	-	434,6	484,8
Інші неподаткові надходження / Other non-tax revenues									
	2022	17 341,3	16 147,0	311,3	25,2	655,5	0,1	88,2	114,2
	2023	42 988,0	41 027,3	231,6	8,3	1 428,5	0,2	152,4	139,9
	2024	56 965,9	52 796,8	633,2	5,8	2 832,8	0,3	418,9	278,3
Власні надходження бюджетних установ / Own-source revenues of budgetary institutions									
	2022	250 467,1	235 157,7	4 396,8	50,2	7 828,1	12,1	1 880,0	1 154,3
	2023	839 848,8	812 344,3	6 495,6	58,3	13 365,2	24,9	4 558,3	3 027,1
	2024	811 195,4	779 406,6	6 741,5	49,6	16 626,6	36,7	4 826,4	3 544,7
Доходи від операцій з капіталом / Revenues from capital transactions									
	2022	2 887,0	611,0	32,0	4,6	1 821,3	0,1	184,6	233,5
	2023	3 722,2	100,3	101,7	6,5	2 712,9	0,1	341,1	459,7
	2024	5 038,8	183,9	75,5	26,5	3 620,9	0,2	516,7	615,3

у тому числі: / including:

Продовження / Continued

(млн гривень / mln UAH)

Вид бюджету / Type of budget	зведений бюджет / consolidated budget	у тому числі за видами бюджетів: / including by type of budget:							
		державний / state	АРК, обласних / of ARC, of regions	районних / of districts	територіальних громад / of territorial communities				
					міських / of cities	з них: / of which: бюджети районів у містах / districts' budgets in cities	селищні / of townships	сільські / of villages	
Доходи / Revenue									
Надходження від продажу основного капіталу / Receipts from fixed capital disposal									
	2022	755,0	133,6	32,0	4,5	552,1	0,1	16,3	16,3
	2023	922,3	51,4	101,0	6,0	719,1	0,1	27,7	17,2
	2024	1 310,3	110,1	69,2	26,3	1 015,3	0,2	66,1	23,3
Надходження від реалізації державних запасів товарів / Receipts from disposal of the state inventories of goods									
	2022	461,0	461,0	-	-	-	-	-	-
	2023	-	-	-	-	-	-	-	-
	2024	1,0	1,0	-	-	-	-	-	-
Кошти від продажу землі і нематеріальних активів / Receipts from disposal of land and intangible assets									
	2022	1 671,0	16,3	-	0,04	1 269,2	-	168,2	217,2
	2023	2 799,9	48,9	0,7	0,5	1 993,8	-	313,4	442,6
	2024	3 727,6	72,9	6,3	0,2	2 605,6	-	450,6	592,0
Офіційні трансферти від Європейського Союзу, урядів іноземних держав, міжнародних організацій, донорських установ / Official transfers from the European Union, foreign governments, international organizations, donor agencies									
	2022	481 314,0	481 090,7	23,0	11,5	187,1	-	1,7	-
	2023	434 145,8	433 947,8	43,6	-	115,8	-	38,4	0,2
	2024	475 372,6	473 945,2	77,2	35,6	1 005,5	-	308,2	0,9
Цільові фонди / Special funds									
	2022	478,5	136,2	37,3	0,1	272,5	-	14,5	17,9
	2023	783,9	432,1	6,6	0,1	261,5	-	35,0	48,6
	2024	1 092,1	473,9	2,1	0,1	493,0	-	41,9	81,1

Продовження / Continued

(млн гривень / mln UAH)

Вид бюджету / Type of budget	зведений бюджет / consolidated budget	у тому числі за видами бюджетів: / including by type of budget:							
		державний / state	АРК, обласних / of ARC, of regions	районних / of districts	територіальних громад / of territorial communities				
					міських / of cities	з них: / of which: бюджети районів у містах / districts' budgets in cities	селищні / of townships	сільські / of villages	
Доходи / Revenue									

у тому числі: / including:

Надходження до Фонду соціального захисту інвалідів /
Receipts into the Fund for Social Protection of Disabled

2022	136,2	136,2	-	-	-	-	-	-	-
2023	432,1	432,1	-	-	-	-	-	-	-
2024	473,9	473,9	-	-	-	-	-	-	-

Цільові фонди, утворені Верховною Радою Автономної Республіки Крим, органами місцевого самоврядування та місцевими органами виконавчої влади /
Special funds established by the Verkhovna Rada of the Autonomous Republic of Crimea and other local government bodies and authorities

2022	342,3	-	37,3	0,1	272,5	-	14,5	17,9
2023	351,8	-	6,6	0,1	261,5	-	35,0	48,6
2024	618,3	-	2,1	0,1	493,0	-	41,9	81,1

2.7. Розподіл основних доходів Зведеного бюджету України за видами бюджетів
2.7. Distribution of the main revenues of the Consolidated budget of Ukraine by type of budget

(відсотків / percent)

Вид бюджету / Type of budget	зведений бюджет / consolidated budget	у тому числі за видами бюджетів: / including by type of budget:							
		державний / state	АРК, обласних / of ARC, of regions	районних / of districts	територіальних громад / of territorial communities				
					міських / of cities	з них: / of which: бюджети районів у містах / districts' budgets in cities	селищні / of townships	сільські / of villages	
Доходи / Revenue									
Всього доходів / Total revenue									
	2022	100	81,0	2,9	0,01	13,0	0,01	1,7	1,5
	2023	100	84,7	2,1	0,00	10,3	0,01	1,5	1,4
	2024	100	86,3	1,7	0,00	9,4	0,01	1,3	1,2
<i>у тому числі: / including:</i>									
Податкові надходження / Tax revenues									
	2022	100	70,7	4,2	0,00	20,1	0,02	2,6	2,3
	2023	100	73,5	3,5	0,00	18,1	0,02	2,5	2,4
	2024	100	78,9	2,6	0,00	14,7	0,02	1,9	1,9
<i>з них: / of which:</i>									
Податки на доходи, податки на прибуток, податки на збільшення ринкової вартості / Taxes on revenue, taxes on income, taxes on market value increase									
	2022	100	48,2	9,3	0,00	34,8	-	4,2	3,6
	2023	100	53,5	8,3	0,00	30,7	-	4,0	3,6
	2024	100	67,7	5,6	0,00	21,8	-	2,5	2,4
<i>у тому числі: / including:</i>									

Продовження / Continued

(відсотків / percent)

Доходи / Revenue	Вид бюджету / Type of budget	зведений бюджет / consolidated budget	у тому числі за видами бюджетів: / including by type of budget:						
			державний / state	АРК, обласних / of ARC, of regions	районних / of districts	територіальних громад / of territorial communities			
						міських / of cities	з них: / of which: бюджети районів у містах / districts' budgets in cities	селищні / of townships	сільські / of villages
податок та збір на доходи фізичних осіб / personal income tax and charge									
	2022	100	35,3	10,9	-	43,6	-	5,5	4,7
	2023	100	41,7	9,7	-	38,7	-	5,2	4,7
	2024	100	55,9	7,0	-	29,6	-	3,8	3,6
податок на прибуток підприємств / corporate profit tax									
	2022	100	89,7	4,2	0,01	6,2	-	0,01	0,00
	2023	100	90,3	3,9	0,00	5,8	-	0,01	0,00
	2024	100	90,7	2,8	0,00	6,5	-	0,01	0,00
Рентна плата та плата за використання інших природних ресурсів / Rent and fees for use of other natural resources									
	2022	100	90,7	5,2	-	1,5	0,00	1,2	1,4
	2023	100	91,0	4,6	-	1,4	0,00	1,3	1,6
	2024	100	88,9	6,3	-	1,9	0,00	1,4	1,5
рентна плата за спеціальне використання лісових ресурсів / rent for special use of forest resources									
	2022	100	41,6	-	-	20,4	0,00	21,6	16,5
	2023	100	42,8	-	-	19,5	0,00	21,5	16,2
	2024	100	43,3	-	-	18,9	0,00	21,7	16,1
рентна плата за спеціальне використання води / rent for special use of water									
	2022	100	55,0	41,8	-	3,2	-	0,00	0,01
	2023	100	55,0	42,1	-	2,9	-	0,01	0,00
	2024	100	55,0	40,9	-	4,1	0,00	0,00	0,01

Продовження / Continued

(відсотків / percent)

Доходи / Revenue	Вид бюджету / Type of budget	зведений бюджет / consolidated budget	у тому числі за видами бюджетів: / including by type of budget:						
			державний / state	АРК, обласних / of ARC, of regions	районних / of districts	територіальних громад / of territorial communities			
						міських / of cities	з них: / of which: бюджети районів у містах / districts' budgets in cities	селищні / of townships	сільські / of villages
рентна плата за користування надрами загальнодержавного значення / rent for use of national importance subsoil									
	2022	100	92,0	4,8	-	1,2	-	0,8	1,2
	2023	100	93,0	3,8	-	1,0	-	0,9	1,3
	2024	100	90,9	5,7	-	1,3	-	0,8	1,2
рентна плата за користування надрами місцевого значення / rent for use of local importance subsoil									
	2022	100	-	-	-	43,0	-	19,9	37,1
	2023	100	-	-	-	37,3	-	22,4	40,3
	2024	100	-	-	-	40,7	-	24,0	35,3
Внутрішні податки на товари та послуги / Domestic taxes on goods and services									
	2022	100	97,8	-	-	1,9	-	0,2	0,2
	2023	100	97,1	-	-	2,4	-	0,2	0,3
	2024	100	97,1	-	-	2,3	-	0,3	0,3
у тому числі: / including:									
податок на додану вартість (з урахуванням бюджетного відшкодування) / value-added tax (including budgetary tax refund)									
	2022	100	100,0	-	-	-	-	-	-
	2023	100	100,0	-	-	-	-	-	-
	2024	100	100,0	-	-	-	-	-	-
акцизний податок з вироблених в Україні підакцизних товарів (продукції) / excise tax on goods (products) made in Ukraine									
	2022	100	99,3	-	-	0,5	-	0,1	0,1
	2023	100	98,2	-	-	1,3	-	0,2	0,3
	2024	100	98,4	-	-	1,1	-	0,2	0,3

Продовження / Continued

(відсотків / percent)

Доходи / Revenue	Вид бюджету / Type of budget	зведений бюджет / consolidated budget	у тому числі за видами бюджетів: / including by type of budget:						
			державний / state	АРК, обласних / of ARC, of regions	районних / of districts	територіальних громад / of territorial communities			
						міських / of cities	з них: / of which: бюджети районів у містах / districts' budgets in cities	селищні / of townships	сільські / of villages
акцизний податок з ввезених на митну територію України підакцизних товарів (продукції) / excise tax on imported goods (products) into the customs territory of Ukraine									
	2022	100	94,5	-	-	3,9	-	0,7	0,9
	2023	100	91,9	-	-	5,6	-	1,0	1,5
	2024	100	91,1	-	-	6,2	-	1,1	1,6
акцизний податок з реалізації суб'єктами господарювання роздрібною торгівлю підакцизних товарів / excise tax on retailers of excisable goods									
	2022	100	-	-	-	89,0	-	5,3	5,7
	2023	100	-	-	-	88,8	-	5,4	5,7
	2024	100	-	-	-	86,0	-	7,0	7,0
Податки на міжнародну торгівлю та зовнішні операції / Taxes on international trade and external operations									
	2022	100	100,0	-	-	-	-	-	-
	2023	100	100,0	-	-	-	-	-	-
	2024	100	100,0	-	-	-	-	-	-
з них: / of which:									
ввізне мито / import duty									
	2022	100	100,0	-	-	-	-	-	-
	2023	100	100,0	-	-	-	-	-	-
	2024	100	100,0	-	-	-	-	-	-
вивізне мито / export duty									
	2022	100	100,0	-	-	-	-	-	-
	2023	100	100,0	-	-	-	-	-	-
	2024	100	100,0	-	-	-	-	-	-

Продовження / Continued

(відсотків / percent)

Доходи / Revenue	Вид бюджету / Type of budget	зведений бюджет / consolidated budget	у тому числі за видами бюджетів: / including by type of budget:						
			державний / state	АРК, обласних / of ARC, of regions	районних / of districts	територіальних громад / of territorial communities			
						міських / of cities	з них: / of which: бюджети районів у містах / districts' budgets in cities	селищні / of townships	сільські / of villages
Місцеві податки і збори, що сплачуються (перераховуються) згідно з Податковим кодексом України, включаючи нараховані до 1 січня 2011 року / Local taxes and fees paid (transferred) under the Tax Code of Ukraine, incl. accrued before January 1, 2011									
	2022	100	-	-	-	77,8	0,3	11,2	11,0
	2023	100	-	-	-	76,3	0,3	12,1	11,6
	2024	100	0,05	-	-	76,6	0,3	11,7	11,7
з них: / of which:									
податок на майно / property tax									
	2022	100	-	-	-	72,9	0,3	13,4	13,7
	2023	100	-	-	-	71,8	0,3	13,8	14,3
	2024	100	0,1	-	-	71,9	0,3	13,7	14,3
з них: / of which:									
єдиний податок / flat tax									
	2022	100	-	-	-	81,5	0,2	9,6	8,9
	2023	100	-	-	-	79,8	0,3	10,7	9,5
	2024	100	-	-	-	80,0	0,3	10,3	9,7
Інші податки та збори / Other taxes and charges									
	2022	100	67,8	18,2	-	10,3	-	1,5	2,3
	2023	100	74,2	13,4	-	8,9	0,00	1,6	1,9
	2024	100	74,6	12,6	-	9,2	0,00	1,2	2,4
з них: / of which:									
екологічний податок / environmental tax									
	2022	100	67,8	18,2	-	10,3	-	1,5	2,3
	2023	100	73,9	13,6	-	9,0	-	1,6	1,9
	2024	100	72,7	13,6	-	9,9	-	1,3	2,5

Продовження / Continued

(відсотків / percent)

Доходи / Revenue	Вид бюджету / Type of budget	зведений бюджет / consolidated budget	у тому числі за видами бюджетів: / including by type of budget:						
			державний / state	АРК, обласних / of ARC, of regions	районних / of districts	територіальних громад / of territorial communities			
						міських / of cities	з них: / of which: бюджети районів у містах / districts' budgets in cities	селищні / of townships	сільські / of villages
Неподаткові надходження / Non-tax receipts									
	2022	100	94,0	1,6	0,03	3,3	0,00	0,6	0,4
	2023	100	96,4	0,8	0,01	1,9	0,00	0,5	0,4
	2024	100	95,7	0,8	0,01	2,4	0,00	0,6	0,4
<i>у тому числі: / including:</i>									
Доходи від власності та підприємницької діяльності / Property and entrepreneurial activity income									
	2022	100	98,5	0,2	0,01	1,0	0,00	0,1	0,1
	2023	100	98,6	0,1	0,01	1,1	0,00	0,1	0,1
	2024	100	98,7	0,1	0,01	1,0	0,01	0,1	0,1
кошти, що перераховуються Національним банком України відповідно до Закону України "Про Національний банк України" / funds transferred by the National Bank of Ukraine according to the Law of Ukraine "On National Bank of Ukraine"									
	2022	100	100,0	-	-	-	-	-	-
	2023	100	100,0	-	-	-	-	-	-
	2024	100	100,0	-	-	-	-	-	-
Адміністративні збори та платежі, доходи від некомерційної господарської діяльності / Administrative fees and charges, receipts from non-commercial economic activity									
	2022	100	65,7	7,4	0,2	22,8	0,00	2,2	1,8
	2023	100	72,9	5,3	0,1	17,8	-	2,0	1,8
	2024	100	73,9	4,9	0,1	17,1	-	1,9	2,1
Інші неподаткові надходження / Other non-tax receipts									
	2022	100	93,1	1,8	0,1	3,8	0,00	0,5	0,7
	2023	100	95,4	0,5	0,02	3,3	0,00	0,4	0,3
	2024	100	92,7	1,1	0,01	5,0	0,00	0,7	0,5

Продовження / Continued

(відсотків / percent)

Вид бюджету / Type of budget	зведений бюджет / consolidated budget	у тому числі за видами бюджетів: / including by type of budget:								
		державний / state	АРК, обласних / of ARC, of regions	районних / of districts	територіальних громад / of territorial communities					
					міських / of cities	з них: / of which: бюджети районів у містах / districts' budgets in cities	селищні / of townships	сільські / of villages		
Доходи / Revenue										
Власні надходження бюджетних установ / Own-source revenues of budgetary institutions										
	2022	100	93,9	1,8	0,02	3,1	0,00	0,8	0,5	
	2023	100	96,7	0,8	0,01	1,6	0,00	0,5	0,4	
	2024	100	96,1	0,8	0,01	2,0	0,00	0,6	0,4	
Доходи від операцій з капіталом / Revenues from capital operations										
	2022	100	21,2	1,1	0,2	63,1	0,00	6,4	8,1	
	2023	100	2,7	2,7	0,2	72,9	0,00	9,2	12,4	
	2024	100	3,7	1,5	0,5	71,9	0,00	10,3	12,2	
<i>з них: / of which:</i>										
Надходження від продажу основного капіталу / Receipts from fixed capital disposal										
	2022	100	17,7	4,2	0,6	73,1	0,01	2,2	2,2	
	2023	100	5,6	10,9	0,6	78,0	0,01	3,0	1,9	
	2024	100	8,4	5,3	2,0	77,5	0,01	5,0	1,8	
Надходження від реалізації державних запасів товарів / Receipts from disposal of the state inventories of goods										
	2022	100	100,0	-	-	-	-	-	-	
	2023	-	-	-	-	-	-	-	-	
	2024	100	100,0	-	-	-	-	-	-	
Кошти від продажу землі і нематеріальних активів / Receipts from disposal of land and intangible assets										
	2022	100	1,0	-	0,00	76,0	-	10,1	13,0	
	2023	100	1,7	0,02	0,02	71,2	-	11,2	15,8	
	2024	100	2,0	0,2	0,00	69,9	-	12,1	15,9	

Продовження / Continued

(відсотків / percent)

Вид бюджету / Type of budget	зведений бюджет / consolidated budget	у тому числі за видами бюджетів: / including by type of budget:							
		державний / state	АРК, обласних / of ARC, of regions	районних / of districts	територіальних громад / of territorial communities				
					міських / of cities	з них: / of which: бюджети районів у містах / districts' budgets in cities	селищні / of townships	сільські / of villages	
Доходи / Revenue									
Офіційні трансфери від Європейського Союзу, урядів іноземних держав, міжнародних організацій, донорських установ / <i>Official transfers from the European Union, foreign governments, international organizations, donor agencies</i>									
	2022	100	99,9	0,00	0,00	0,04	-	0,00	-
	2023	100	99,9	0,01	-	0,03	-	0,01	0,00
	2024	100	99,7	0,02	0,01	0,2	-	0,1	0,00
Цільові фонди / <i>Special funds</i>									
	2022	100	28,5	7,8	0,03	57,0	-	3,0	3,7
	2023	100	55,1	0,8	0,01	33,4	-	4,5	6,2
	2024	100	43,4	0,2	0,01	45,1	-	3,8	7,4
<i>з них: / of which:</i>									
Надходження до Фонду соціального захисту інвалідів / <i>Receipts into the Fund for Social Protection of Disabled</i>									
	2022	100	100,0	-	-	-	-	-	-
	2023	100	100,0	-	-	-	-	-	-
	2024	100	100,0	-	-	-	-	-	-
Цільові фонди, утворені Верховною Радою Автономної Республіки Крим, органами місцевого самоврядування та місцевими органами виконавчої влади / <i>Special funds established by the Verkhovna Rada of the Autonomous Republic of Crimea and other local government bodies and authorities</i>									
	2022	100	-	10,9	0,04	79,6	-	4,2	5,2
	2023	100	-	1,9	0,02	74,3	-	10,0	13,8
	2024	100	-	0,3	0,02	79,7	-	6,8	13,1

2.8. Структура основних доходів Зведеного бюджету України за видами бюджетів
2.8. Structure of the main revenues of the Consolidated budget of Ukraine by type of budget

(відсотків / percent)

Вид бюджету / Type of budget	зведений бюджет / consolidated budget	у тому числі за видами бюджетів: / including by type of budget:								
		державний / state	АРК, обласних / of ARC, of regions	районних / of districts	територіальних громад / of territorial communities					
					міських / of cities	з них: / of which:	селищні / of townships	сільські / of villages		
Доходи / Revenue				бюджети районів у містах / districts' budgets in cities						
Всього доходів / Total revenue										
	2022	100	100	100	100	100	100	100	100	100
	2023	100	100	100	100	100	100	100	100	100
	2024	100	100	100	100	100	100	100	100	100
<i>у тому числі: / including:</i>										
Податкові надходження / Tax revenues										
	2022	61,1	53,4	90,6	5,8	94,9	93,9	93,2	94,4	94,4
	2023	52,8	45,8	87,8	3,0	92,9	89,3	87,9	90,3	90,3
	2024	58,2	53,2	86,1	1,9	91,2	88,8	85,6	88,5	88,5
Податки на доходи, податки на прибуток, податки на збільшення ринкової вартості / Taxes on revenue, taxes on income, taxes on market value increase										
	2022	25,1	14,9	81,5	5,8	67,3	-	62,5	58,9	58,9
	2023	21,1	13,3	82,1	3,0	62,9	-	55,9	54,9	54,9
	2024	24,6	19,3	79,0	1,9	57,0	-	48,0	47,5	47,5
<i>у тому числі: / including:</i>										
податок та збір на доходи фізичних осіб / personal income tax and charge										
	2022	19,2	8,3	72,8	-	64,5	-	62,4	58,9	58,9
	2023	16,0	7,9	72,8	-	60,0	-	55,8	54,9	54,9
	2024	16,3	10,5	65,5	-	51,2	-	47,9	47,5	47,5

Продовження / Continued

(відсотків / percent)

Доходи / Revenue	Вид бюджету / Type of budget	зведений бюджет / consolidated budget	у тому числі за видами бюджетів: / including by type of budget:							
			державний / state	АРК, обласних / of ARC, of regions	районних / of districts	територіальних громад / of territorial communities				
						міських / of cities	з них: / of which: бюджети районів у містах / districts' budgets in cities	селищні / of townships	сільські / of villages	
податок на прибуток підприємств / corporate profit tax										
	2022	5,9	6,6	8,7	5,8	2,8	-	0,02	0,02	
	2023	5,1	5,5	9,3	3,0	2,9	-	0,04	0,02	
	2024	8,3	8,8	13,6	1,9	5,7	-	0,1	0,02	
Рентна плата та плата за використання інших природних ресурсів / Rent and fees for use of other natural resources										
	2022	4,3	4,8	7,7	-	0,5	0,00	2,9	4,1	
	2023	2,1	2,3	4,7	-	0,3	0,00	1,9	2,5	
	2024	1,6	1,7	5,9	-	0,3	0,00	1,7	2,0	
рентна плата за спеціальне використання лісових ресурсів / rent for special use of forest resources										
	2022	0,1	0,03	-	-	0,1	0,00	0,9	0,7	
	2023	0,04	0,02	-	-	0,1	0,00	0,6	0,5	
	2024	0,04	0,02	-	-	0,1	0,00	0,7	0,5	
рентна плата за спеціальне використання води / rent for special use of water										
	2022	0,1	0,05	1,0	-	0,02	-	0,00	0,00	
	2023	0,1	0,03	1,0	-	0,01	-	0,00	0,00	
	2024	0,04	0,03	1,0	-	0,02	0,00	0,00	0,00	
рентна плата за користування надрами загальнодержавного значення / rent for use of national importance subsoil										
	2022	4,0	4,6	6,7	-	0,4	-	2,0	3,2	
	2023	1,9	2,1	3,5	-	0,2	-	1,2	1,8	
	2024	1,5	1,5	4,8	-	0,2	-	0,9	1,4	

Продовження / Continued

(відсотків / percent)

Вид бюджету / Type of budget	зведений бюджет / consolidated budget	у тому числі за видами бюджетів: / including by type of budget:							
		державний / state	АРК, обласних / of ARC, of regions	районних / of districts	територіальних громад / of territorial communities				
					міських / of cities	з них: / of which: бюджети районів у містах / districts' budgets in cities	селищні / of townships	сільські / of villages	
Доходи / Revenue									
рентна плата за користування надрами місцевого значення / rent for use of local importance subsoil									
	2022	0,01	-	-	-	0,02	-	0,1	0,1
	2023	0,01	-	-	-	0,02	-	0,1	0,2
	2024	0,00	-	-	-	0,2	-	0,1	0,1
Внутрішні податки на товари та послуги / Domestic taxes on goods and services									
	2022	26,5	32,0	-	-	3,9	-	2,4	3,2
	2023	24,8	28,5	-	-	5,7	-	3,9	5,5
	2024	27,1	30,5	-	-	6,5	-	5,6	7,4
у тому числі: / including:									
податок на додану вартість (з урахуванням бюджетного відшкодування) / value-added tax (including budgetary tax refund)									
	2022	21,3	26,3	-	-	-	-	-	-
	2023	18,7	22,1	-	-	-	-	-	-
	2024	20,5	23,7	-	-	-	-	-	-
акцизний податок з вироблених в Україні підакцизних товарів (продукції) / excise tax on goods (products) made in Ukraine									
	2022	2,8	3,4	-	-	0,1	-	0,1	0,2
	2023	3,0	3,5	-	-	0,4	-	0,5	0,8
	2024	3,0	3,4	-	-	0,3	-	0,5	0,7
акцизний податок з ввезених на митну територію України підакцизних товарів (продукції) / excise tax on imported goods (products) into the customs territory of Ukraine									
	2022	2,0	2,3	-	-	0,6	-	0,8	1,2
	2023	2,6	2,8	-	-	1,4	-	1,8	2,9
	2024	3,2	3,4	-	-	2,1	-	2,8	4,2

Продовження / Continued

(відсотків / percent)

Доходи / Revenue	Вид бюджету / Type of budget	зведений бюджет / consolidated budget	у тому числі за видами бюджетів: / including by type of budget:						
			державний / state	АРК, обласних / of ARC, of regions	районних / of districts	територіальних громад / of territorial communities			
						міських / of cities	з них: / of which: бюджети районів у містах / districts' budgets in cities	селищні / of townships	сільські / of villages
акцизний податок з реалізації суб'єктами господарювання роздрібною торгівлю підакцизних товарів / excise tax on retailers of excisable goods									
	2022	0,5	-	-	-	3,2	-	1,4	1,8
	2023	0,5	-	-	-	3,9	-	1,6	1,9
	2024	0,4	-	-	-	4,0	-	2,4	2,5
Податки на міжнародну торгівлю та зовнішні операції / Taxes on international trade and external operations									
	2022	1,2	1,5	-	-	-	-	-	-
	2023	1,3	1,5	-	-	-	-	-	-
	2024	1,3	1,6	-	-	-	-	-	-
з них: / of which:									
ввізне мито / import duty									
	2022	1,1	1,3	-	-	-	-	-	-
	2023	1,3	1,5	-	-	-	-	-	-
	2024	1,3	1,5	-	-	-	-	-	-
вивізне мито / export duty									
	2022	0,1	0,1	-	-	-	-	-	-
	2023	0,02	0,02	-	-	-	-	-	-
	2024	0,01	0,01	-	-	-	-	-	-
Місцеві податки і збори, що сплачуються (перераховуються) згідно з Податковим кодексом України, включаючи нараховані до 1 січня 2011 року / Local taxes and fees paid (transferred) under the Tax Code of Ukraine, incl. accrued before January 1, 2011									
	2022	3,8	-	-	-	23,0	93,9	25,3	27,9
	2023	3,2	-	-	-	23,8	89,3	26,0	27,2
	2024	3,3	0,00	-	-	27,2	88,8	30,2	31,2

Продовження / Continued

(відсотків / percent)

Доходи / Revenue	Вид бюджету / Type of budget	зведений бюджет / consolidated budget	у тому числі за видами бюджетів: / including by type of budget:						
			державний / state	АРК, обласних / of ARC, of regions	районних / of districts	територіальних громад / of territorial communities			
						міських / of cities	з них: / of which: бюджети районів у містах / districts' budgets in cities	селищні / of townships	сільські / of villages
<i>з них: / of which:</i>									
<i>податок на майно / property tax</i>									
	2022	1,7	-	-	-	9,4	46,0	13,1	15,2
	2023	1,4	-	-	-	9,8	40,2	13,1	14,7
	2024	1,4	0,00	-	-	10,7	40,8	14,8	16,0
<i>єдиний податок / flat tax</i>									
	2022	2,1	-	-	-	13,5	47,9	12,1	12,6
	2023	1,8	-	-	-	13,9	49,0	12,9	12,4
	2024	1,9	-	-	-	16,4	48,0	15,3	15,0
<i>Інші податки та збори / Other taxes and charges</i>									
	2022	0,2	0,2	1,4	-	0,2	-	0,2	0,3
	2023	0,2	0,1	1,0	-	0,1	0,00	0,2	0,2
	2024	0,2	0,1	1,2	-	0,2	0,00	0,2	0,3
<i>екологічний податок / environmental tax</i>									
	2022	0,2	0,2	1,4	-	0,2	-	0,2	0,3
	2023	0,2	0,1	1,0	-	0,1	-	0,2	0,2
	2024	0,2	0,1	1,2	-	0,2	-	0,2	0,3
Неподаткові надходження / Non-tax revenues									
	2022	16,8	19,5	9,3	81,4	4,3	6,0	6,2	4,8
	2023	33,1	37,7	11,9	91,1	6,2	10,7	11,2	8,5
	2024	28,4	31,5	13,6	61,0	7,3	11,2	12,5	10,0

у тому числі: / including:

Продовження / Continued

(відсотків / percent)

Вид бюджету / Type of budget	зведений бюджет / consolidated budget	у тому числі за видами бюджетів: / including by type of budget:							
		державний / state	АРК, обласних / of ARC, of regions	районних / of districts	територіальних громад / of territorial communities				
					міських / of cities	з них: / of which: бюджети районів у містах / districts' budgets in cities	селищні / of townships	сільські / of villages	
Доходи / Revenue									
Доходи від власності та підприємницької діяльності / Property and entrepreneurial activity income									
	2022	4,0	4,9	0,3	6,6	0,3	0,9	0,2	0,3
	2023	4,0	4,7	0,2	7,2	0,4	2,1	0,2	0,3
	2024	3,6	4,1	0,1	8,6	0,4	1,8	0,3	0,3
кошти, що перераховуються Національним банком України відповідно до Закону України "Про Національний банк України" / funds transferred by the National Bank of Ukraine according to the Law of Ukraine "On National Bank of Ukraine"									
	2022	0,9	1,1	-	-	-	-	-	-
	2023	2,3	2,7	-	-	-	-	-	-
	2024	1,1	1,2	-	-	-	-	-	-
Адміністративні збори та платежі, доходи від некомерційної господарської діяльності / Administrative fees and charges, receipts from non-commercial economic activity									
	2022	0,6	0,5	1,5	15,3	1,0	0,1	0,7	0,7
	2023	0,6	0,5	1,6	23,5	1,1	-	0,9	0,8
	2024	0,6	0,5	1,8	19,4	1,2	-	0,9	1,1
Інші неподаткові надходження / Other non-tax revenues									
	2022	0,8	0,9	0,5	19,9	0,2	0,03	0,2	0,3
	2023	1,4	1,6	0,4	7,5	0,4	0,1	0,3	0,3
	2024	1,6	1,7	1,0	3,5	0,8	0,1	0,9	0,6
Власні надходження бюджетних установ / Own-source revenues of budgetary institutions									
	2022	11,4	13,2	7,0	39,6	2,7	5,0	5,0	3,5
	2023	27,0	30,9	9,9	52,8	4,2	8,5	9,8	7,1
	2024	22,6	25,2	10,7	29,6	4,9	9,3	10,4	7,9

<i>Продовження / Continued</i>		<i>(відсотків / percent)</i>							
Вид бюджету / Type of budget	зведений бюджет / consolidated budget	у тому числі за видами бюджетів: / including by type of budget:							
		державний / state	АРК, обласних / of ARC, of regions	районних / of districts	територіальних громад / of territorial communities				
					міських / of cities	з них: / of which: бюджети районів у містах / districts' budgets in cities	селищні / of townships	сільські / of villages	
Доходи / Revenue									
Доходи від операцій з капіталом / Revenues from capital transactions									
	2022	0,1	0,03	0,1	3,6	0,6	0,04	0,5	0,7
	2023	0,1	0,00	0,2	5,9	0,8	0,03	0,7	1,1
	2024	0,1	0,01	0,1	15,8	1,1	0,04	1,1	1,4
<i>з них: / of which:</i>									
Надходження від продажу основного капіталу / Receipts from fixed capital disposal									
	2022	0,03	0,01	0,1	3,6	0,2	0,04	0,04	0,05
	2023	0,03	0,00	0,2	5,4	0,2	0,03	0,1	0,04
	2024	0,04	0,00	0,1	15,7	0,3	0,04	0,1	0,05
Надходження від реалізації державних запасів товарів / Receipts from disposal of the state inventories of goods									
	2022	0,02	0,03	-	-	-	-	-	-
	2023	-	-	-	-	-	-	-	-
	2024	0,00	0,00	-	-	-	-	-	-
Кошти від продажу землі і нематеріальних активів / Receipts from disposal of land and intangible assets									
	2022	0,1	0,00	-	0,03	0,4	-	0,5	0,7
	2023	0,1	0,00	0,00	0,5	0,6	-	0,7	1,0
	2024	0,1	0,00	0,01	0,1	0,8	-	1,0	1,3
Офіційні трансфери від Європейського Союзу, урядів іноземних держав, міжнародних організацій, донорських установ / Official transfers from the European Union, foreign governments, international organizations, donor agencies									
	2022	21,9	27,1	0,04	9,1	0,1	-	0,00	-
	2023	14,0	16,5	0,1	0,00	0,04	-	0,1	0,00
	2024	13,2	15,3	0,1	21,2	0,3	-	0,7	0,00

Продовження / Continued

(відсотків / percent)

Вид бюджету / Type of budget	зведений бюджет / consolidated budget	у тому числі за видами бюджетів: / including by type of budget:							
		державний / state	АРК, обласних / of ARC, of regions	районних / of districts	територіальних громад / of territorial communities				
					міських / of cities	з них: / of which: бюджети районів у містах / districts' budgets in cities	селищні / of townships	сільські / of villages	

**Цільові фонди /
Special funds**

2022	0,02	0,01	0,1	0,1	0,1	0,1	-	0,04	0,1
2023	0,03	0,02	0,01	0,1	0,1	0,1	-	0,1	0,1
2024	0,03	0,02	0,00	0,1	0,1	0,1	-	0,1	0,2

з них: / of which:

Надходження до Фонду соціального захисту інвалідів /
Receipts into the Fund for Social Protection of Disabled

2022	0,01	0,01	-	-	-	-	-	-	-
2023	0,01	0,02	-	-	-	-	-	-	-
2024	0,01	0,02	-	-	-	-	-	-	-

Цільові фонди, утворені Верховною Радою Автономної Республіки Крим, органами місцевого самоврядування та місцевими органами виконавчої влади /
Special funds established by the Verkhovna Rada of the Autonomous Republic of Crimea and other local government bodies and authorities

2022	0,02	-	0,1	0,1	0,1	0,1	-	0,04	0,1
2023	0,01	-	0,01	0,1	0,1	0,1	-	0,1	0,1
2024	0,02	-	0,00	0,1	0,1	0,1	-	0,1	0,2

2.9. Видатки Зведеного бюджету України за видами бюджетів
2.9. Consolidated budget of Ukraine expenditure by type of budget

(млн гривень / mln UAH)

Вид бюджету / Type of budget	зведений бюджет / consolidated budget	у тому числі за видами бюджетів: / including by type of budget:							
		державний / state	АРК, обласних / of ARC, of regions	районних / of districts	територіальних громад / of territorial communities				
					міських / of cities	з них: / of which: бюджети районів у містах / districts' budgets in cities	селищні / of townships	сільські / of villages	
Видатки / Expenditure									
Всього видатків / Total expenditure									
2022	3 043 871,4	2 568 946,3	76 018,1	781,6	298 898,3	791,9	53 378,6	45 848,3	
2023	4 441 364,6	3 837 427,8	93 667,9	1 119,2	377 829,4	964,3	69 447,2	61 873,1	
2024	4 945 680,7	4 300 386,9	88 836,6	1 457,7	415 951,0	1 207,2	72 978,2	66 070,2	
у тому числі: / including:									
Загальнодержавні функції / General public services									
2022	248 475,9	202 007,7	2 161,1	378,2	28 251,0	463,8	7 706,2	7 971,8	
2023	349 119,2	296 113,8	1 491,3	302,1	31 447,7	487,0	9 762,4	10 002,0	
2024	436 723,0	375 160,5	1 701,8	342,3	36 097,3	583,2	11 834,5	11 586,7	
з них: / of which:									
Вищі органи державного управління, органи місцевої влади та місцевого самоврядування, фінансова та зовнішньополітична діяльність / Superior government bodies, local government bodies and authorities, financial and external activity									
2022	74 526,5	34 723,7	798,8	323,8	23 522,6	463,7	7 413,9	7 743,7	
2023	85 751,6	38 184,1	838,9	282,5	27 233,5	486,8	9 492,7	9 719,9	
2024	110 270,7	53 846,1	956,2	296,4	32 314,2	583,0	11 489,5	11 368,2	
з них: / of which:									
фінансова та фіскальна діяльність / financial and fiscal activity									
2022	18 088,1	18 088,1	-	-	-	-	-	-	
2023	18 195,3	18 195,3	-	-	-	-	-	-	
2024	28 892,1	28 892,1	-	-	-	-	-	-	

Продовження / Continued

(млн гривень / mln UAH)

Видатки / Expenditure	Вид бюджету / Type of budget	зведений бюджет / consolidated budget	у тому числі за видами бюджетів: / including by type of budget:						
			державний / state	АРК, обласних / of ARC, of regions	районних / of districts	територіальних громад / of territorial communities			
						міських / of cities	з них: / of which: бюджети районів у містах / districts' budgets in cities	селищні / of townships	сільські / of villages
зовнішньополітична діяльність / external activity									
	2022	4 540,8	4 540,8	-	-	-	-	-	-
	2023	5 917,6	5 917,6	-	-	-	-	-	-
	2024	6 643,9	6 643,9	-	-	-	-	-	-
Фундаментальні та прикладні дослідження і розробки у сфері державного управління / Basic and applied reseaches and developments in public services									
	2022	6 107,4	6 107,4	-	-	-	-	-	-
	2023	6 746,0	6 746,0	-	-	-	-	-	-
	2024	8 257,2	8 257,2	-	-	-	-	-	-
Обслуговування боргу та виплати за державними деривативами / Debt servicing and government derivatives payments									
	2022	160 262,1	157 870,7	48,4	-	2 343,0	-	-	-
	2023	249 371,1	247 622,4	57,7	-	1 691,0	-	-	-
	2024	309 353,0	308 336,4	-	-	1 015,6	-	0,6	0,3
у тому числі: / including:									
Обслуговування боргу / Debt servicing									
	2022	158 907,4	156 516,0	48,4	-	2 343,0	-	-	-
	2023	249 371,1	247 622,4	57,7	-	1 691,0	-	-	-
	2024	301 664,9	300 648,4	-	-	1 015,6	-	0,6	0,3
Виплати за державними деривативами/ Government derivatives payments									
	2022	1 354,6	1 354,6	-	-	-	-	-	-
	2023	-	-	-	-	-	-	-	-
	2024	7 688,1	7 688,1	-	-	-	-	-	-

Продовження / Continued

(млн гривень / mln UAH)

Вид бюджету / Type of budget	зведений бюджет / consolidated budget	у тому числі за видами бюджетів: / including by type of budget:							
		державний / state	АРК, обласних / of ARC, of regions	районних / of districts	територіальних громад / of territorial communities				
					міських / of cities	з них: / of which: бюджети районів у містах / districts' budgets in cities	селищні / of townships	сільські / of villages	
Оборона / Defence									
2022	1 143 163,6	1 143 163,6	-	-	-	-	-	-	-
2023	2 097 621,9	2 097 621,9	-	-	-	-	-	-	-
2024	2 305 242,7	2 305 242,7	-	-	-	-	-	-	-
Громадський порядок, безпека та судова влада / Public order, security and judiciary									
2022	454 457,0	443 348,7	2 226,0	266,7	6 553,4	-	961,5	1 100,7	
2023	591 579,7	574 762,4	3 040,7	291,4	9 757,6	-	2 075,6	1 652,0	
2024	712 729,4	692 660,9	5 246,6	305,4	10 926,1	2,3	1 627,6	1 962,9	
<i>з них: / of which:</i>									
Діяльність із забезпечення громадського порядку, боротьба із злочинністю та охорона державного кордону / Providing public order, counteraction criminality and state border protection									
2022	288 232,1	288 232,1	-	-	-	-	-	-	
2023	365 409,0	365 409,0	-	-	-	-	-	-	
2024	422 345,7	422 345,7	-	-	-	-	-	-	
Протипожежний захист та рятування / Fire protection and rescue									
2022	57 994,2	53 273,2	699,8	73,0	2 686,9	-	649,7	611,5	
2023	59 967,5	53 089,3	1 289,1	60,5	3 504,7	-	1 185,3	838,5	
2024	61 795,1	54 973,0	1 619,5	32,8	3 400,4	2,1	850,9	918,4	
Судова влада / Judiciary									
2022	18 901,0	18 901,0	-	-	-	-	-	-	
2023	20 655,7	20 655,7	-	-	-	-	-	-	
2024	22 828,5	22 828,5	-	-	-	-	-	-	

Продовження / Continued

(млн гривень / mln UAH)

Видатки / Expenditure	Вид бюджету / Type of budget	зведений бюджет / consolidated budget	у тому числі за видами бюджетів: / including by type of budget:						
			державний / state	АРК, обласних / of ARC, of regions	районних / of districts	територіальних громад / of territorial communities			
						міських / of cities	з них: / of which: бюджети районів у містах / districts' budgets in cities	селищні / of townships	сільські / of villages
Економічна діяльність / Economic affairs									
	2022	156 484,3	95 368,6	15 300,1	29,1	42 813,1	1,7	1 408,5	1 564,9
	2023	247 579,3	134 590,6	26 622,1	56,1	72 789,2	5,0	5 949,9	7 571,5
	2024	259 870,0	163 144,4	15 088,3	10,2	73 734,0	11,8	3 278,4	4 614,7
<i>у тому числі: / including:</i>									
Загальна економічна, торговельна та трудова діяльність / General economic, trade and labour affairs									
	2022	3 910,9	3 874,8	5,9	-	30,0	-	-	0,2
	2023	4 176,7	3 965,5	49,7	-	160,7	-	0,2	0,5
	2024	5 762,1	5 463,0	31,2	-	263,6	-	3,9	0,4
Сільське господарство, лісове господарство та мисливство, рибне господарство / Agriculture, forestry and hunting, fishing									
	2022	10 292,6	10 136,2	30,8	0,1	79,8	-	18,5	27,1
	2023	9 788,0	9 196,0	99,7	0,7	198,5	-	123,5	169,6
	2024	13 890,3	13 463,3	63,9	0,7	147,2	-	92,0	123,2
Паливно-енергетичний комплекс / Fuel and energy complex									
	2022	16 869,6	16 868,7	-	-	0,6	-	-	0,3
	2023	17 284,6	17 281,7	-	-	1,6	-	0,4	0,9
	2024	11 967,6	11 964,9	-	-	0,7	-	0,7	1,3
Інша промисловість та будівництво / Other industry and construction									
	2022	12 727,3	9 806,6	596,5	8,2	1 908,2	-	176,1	231,7
	2023	24 052,1	12 265,5	2 083,4	12,3	7 564,4	-	826,3	1 300,2
	2024	54 004,4	39 918,3	1 687,6	0,7	10 349,1	0,2	921,9	1 126,7

Продовження / Continued

(млн гривень / mln UAH)

Видатки / Expenditure	Вид бюджету / Type of budget	зведений бюджет / consolidated budget	у тому числі за видами бюджетів: / including by type of budget:						
			державний / state	АРК, обласних / of ARC, of regions	районних / of districts	територіальних громад / of territorial communities			
						міських / of cities	з них: / of which: бюджети районів у містах / districts' budgets in cities	селищні / of townships	сільські / of villages
з них: / of which:									
будівництво / construction									
	2022	3 308,5	387,8	596,5	8,2	1 908,2	-	176,1	231,7
	2023	11 962,4	175,8	2 083,4	12,3	7 564,4	-	826,3	1 300,2
	2024	14 265,8	179,7	1 687,6	0,7	10 349,1	0,2	921,9	1 126,7
Транспорт / Transport									
	2022	71 864,5	42 053,5	6 445,1	0,5	21 999,7	-	538,6	827,1
	2023	119 572,0	53 900,3	18 346,8	0,3	39 642,3	-	3 146,0	4 536,3
	2024	85 054,6	43 362,0	5 482,7	0,2	33 177,4	-	1 130,8	1 901,5
з них: / of which:									
дорожнє господарство / road economy									
	2022	57 436,4	40 479,3	6 404,5	0,1	9 204,3	-	531,6	816,5
	2023	97 965,4	47 112,2	18 280,8	-	24 918,7	-	3 133,9	4 519,9
	2024	65 666,4	41 199,4	5 426,2	-	16 037,2	-	1 117,6	1 886,0
Зв'язок, телекомунікації та інформатика / Communication, telecommunication and informatics									
	2022	1 398,9	661,6	40,7	0,2	670,9	0,8	11,7	13,8
	2023	2 323,3	163,2	76,2	0,6	2 059,8	2,6	16,2	7,3
	2024	3 358,3	319,1	58,0	1,1	2 969,8	9,4	7,3	3,2
Інші галузі економіки / Other economic sectors									
	2022	3 336,6	3 013,0	84,4	-	207,1	-	23,5	8,6
	2023	5 148,5	4 061,1	162,1	-	820,7	-	89,5	15,1
	2024	6 257,4	4 882,2	65,4	0,04	1 212,8	-	40,9	56,1

Продовження / Continued

(млн гривень / mln UAH)

Видатки / Expenditure	Вид бюджету / Type of budget	зведений бюджет / consolidated budget	у тому числі за видами бюджетів: / including by type of budget:						
			державний / state	АРК, обласних / of ARC, of regions	районних / of districts	територіальних громад / of territorial communities			
						міських / of cities	з них: / of which: бюджети районів у містах / districts' budgets in cities	селищні / of townships	сільські / of villages
Фундаментальні та прикладні дослідження і розробки в галузях економіки / Basic and applied reseaches and developments in economic sectors									
	2022	1 603,4	1 603,4	-	-	-	-	-	-
	2023	1 662,8	1 662,8	-	-	-	-	-	-
	2024	2 310,3	2 310,3	-	-	-	-	-	-
Інша економічна діяльність / Other economic affairs									
	2022	34 480,5	7 350,9	8 096,6	20,1	17 916,8	0,9	640,0	456,1
	2023	63 571,4	32 094,5	5 804,0	42,2	22 341,2	2,4	1 747,9	1 541,6
	2024	77 264,9	41 461,2	7 699,7	7,5	25 613,3	2,2	1 080,9	1 402,2
Охорона навколишнього природного середовища / Environmental protection									
	2022	5 226,7	4 714,2	110,0	3,0	310,6	-	42,3	46,6
	2023	6 396,0	5 202,6	313,3	1,4	597,3	-	120,1	161,3
	2024	10 384,1	9 515,1	183,6	4,0	504,5	-	77,6	99,4
Житлово-комунальне господарство / Housing and utilities									
	2022	41 160,1	528,6	852,1	26,3	34 724,5	51,5	2 896,7	2 131,8
	2023	70 400,5	8 369,4	1 484,9	21,0	49 811,3	92,6	6 240,8	4 473,2
	2024	66 178,9	7 540,5	1 239,9	7,2	48 300,6	99,4	4 875,8	4 214,9
Охорона здоров'я / Health									
	2022	215 275,8	184 268,0	10 482,0	4,5	17 358,4	-	2 093,4	1 069,5
	2023	217 419,4	179 258,1	11 395,6	4,9	22 334,7	-	2 971,7	1 454,4
	2024	238 652,7	201 445,4	10 873,2	29,2	22 050,9	-	2 765,2	1 488,8

Продовження / Continued

(млн гривень / mln UAH)

Видатки / Expenditure	Вид бюджету / Type of budget	зведений бюджет / consolidated budget	у тому числі за видами бюджетів: / including by type of budget:						
			державний / state	АРК, обласних / of ARC, of regions	районних / of districts	територіальних громад / of territorial communities			
						міських / of cities	з них: / of which: бюджети районів у містах / districts' budgets in cities	селищні / of townships	сільські / of villages
Духовний та фізичний розвиток / Cultural and physical development									
	2022	33 678,8	11 051,3	5 813,9	3,0	12 616,2	0,3	2 450,9	1 743,5
	2023	38 473,0	11 817,7	6 331,0	3,1	14 925,6	0,6	2 996,5	2 399,2
	2024	45 535,2	16 205,2	7 218,0	2,4	16 369,6	0,6	3 243,0	2 497,1
	<i>з них: / of which:</i>								
Фізична культура і спорт / Physical development and sport									
	2022	11 197,6	3 808,2	2 029,4	1,4	4 736,5	0,1	471,6	150,5
	2023	12 637,8	3 397,8	2 353,6	1,2	6 035,4	0,3	586,4	263,2
	2024	16 874,0	6 396,3	2 870,1	1,1	6 641,1	0,3	653,6	311,7
Культура та мистецтво / Culture and art									
	2022	18 971,8	4 288,3	3 689,2	0,7	7 430,3	0,3	1 971,5	1 591,8
	2023	21 216,2	4 465,0	3 868,4	1,0	8 349,7	0,3	2 399,1	2 133,1
	2024	23 821,4	5 693,6	4 245,7	0,6	9 120,1	0,3	2 578,2	2 183,2
Медіа (засоби масової інформації) / Media (mass media)									
	2022	3 338,9	2 784,3	95,3	1,0	449,4	-	7,8	1,2
	2023	4 535,3	3 871,2	108,9	1,0	540,5	-	10,9	2,9
	2024	4 752,2	4 027,6	102,1	0,7	608,4	-	11,2	2,2
Освіта / Education									
	2022	290 761,0	58 508,6	30 433,3	4,0	140 560,6	-	33 124,4	28 130,2
	2023	308 643,8	60 440,1	32 837,8	2,8	148 498,1	-	35 786,3	31 078,7
	2024	348 436,4	64 738,0	36 299,9	0,9	170 927,1	-	40 733,0	35 737,5

Продовження / Continued

(млн гривень / mln UAH)

Видатки / Expenditure	Вид бюджету / Type of budget	зведений бюджет / consolidated budget	у тому числі за видами бюджетів: / including by type of budget:						
			державний / state	АРК, обласних / of ARC, of regions	районних / of districts	територіальних громад / of territorial communities			
						міських / of cities	з них: / of which: бюджети районів у містах / districts' budgets in cities	селищні / of townships	сільські / of villages
<i>з них: / of which:</i>									
<i>Дошкільна освіта / Pre-school education</i>									
	2022	40 708,6	-	87,7	0,00	32 008,4	-	4 766,9	3 845,6
	2023	45 287,5	-	79,1	-	35 118,3	-	5 497,4	4 592,8
	2024	50 666,1	-	79,6	-	39 318,8	-	6 112,8	5 155,0
<i>Загальна середня освіта / Secondary education</i>									
	2022	145 300,9	475,7	8 399,8	0,7	87 417,7	-	25 872,9	23 134,1
	2023	150 268,1	483,4	8 392,9	0,1	89 641,2	-	26 995,5	24 755,1
	2024	169 490,8	960,4	9 325,0	-	101 501,0	-	29 907,2	27 797,2
<i>Професійна (професійно-технічна) освіта / Professional (professional technical) education</i>									
	2022	15 500,9	484,6	9 526,5	-	5 489,7	-	-	-
	2023	16 221,0	438,0	9 936,7	-	5 846,3	-	-	-
	2024	17 281,7	467,6	10 403,1	-	6 411,0	-	-	-
<i>Фахова передвища та вища освіта/ Vocational pre-higher and higher education</i>									
	2022	60 737,4	49 888,5	9 379,0	-	1 469,9	-	-	-
	2023	61 443,7	50 197,6	9 589,6	-	1 656,5	-	-	-
	2024	64 477,5	52 279,2	10 457,9	-	1 740,4	-	-	-
<i>Соціальний захист та соціальне забезпечення / Social protection and social security</i>									
	2022	455 188,1	425 987,0	8 639,7	66,8	15 710,4	274,5	2 694,8	2 089,2
	2023	514 131,8	469 251,2	10 151,3	436,4	27 667,9	379,2	3 544,0	3 080,8
	2024	521 928,3	464 734,4	10 985,3	756,1	37 041,1	509,8	4 543,1	3 868,3

Продовження / Continued

(млн гривень / mln UAH)

Видатки / Expenditure	Вид бюджету / Type of budget	зведений бюджет / consolidated budget	у тому числі за видами бюджетів: / including by type of budget:						
			державний / state	АРК, обласних / of ARC, of regions	районних / of districts	територіальних громад / of territorial communities			
						міських / of cities	з них: / of which: бюджети районів у містах / districts' budgets in cities	селищні / of townships	сільські / of villages
Соціальний захист на випадок непрацездатності / Social protection in case of disability									
	2022	4 334,8	2 219,2	1 085,3	21,2	882,8	23,5	81,5	44,9
	2023	6 266,1	3 629,1	1 170,5	6,4	1 241,6	22,2	130,8	87,7
	2024	8 822,8	5 501,7	1 213,9	2,0	1 778,5	26,1	186,0	140,7
Соціальний захист пенсіонерів / Social protection for retirees									
	2022	244 038,9	232 935,3	5 516,0	0,2	3 957,5	222,3	1 024,4	605,3
	2023	286 092,6	273 667,1	6 145,3	-	4 414,0	223,3	1 162,1	704,1
	2024	288 034,0	274 692,4	6 620,5	-	4 788,7	253,5	1 226,2	706,2
Соціальний захист ветеранів війни та праці / Social protection for war and labour veterans									
	2022	2 045,5	1 492,3	40,7	2,6	489,5	2,9	13,0	7,4
	2023	2 995,5	2 078,0	21,0	1,6	857,0	3,4	23,8	14,2
	2024	5 511,4	3 341,4	73,9	1,9	2 016,3	1,2	39,4	38,5
Соціальний захист сім'ї, дітей та молоді / Social protection for families, children and youth									
	2022	2 161,4	101,2	596,1	0,3	1 324,8	0,2	90,1	48,8
	2023	27 312,4	24 351,8	722,2	2,1	1 960,1	0,4	162,0	114,3
	2024	27 158,1	23 546,8	831,3	2,8	2 367,2	1,8	230,1	179,9
Допомога у вирішенні житлового питання / Housing assistance									
	2022	35 125,0	35 016,5	-	-	89,9	-	4,4	14,3
	2023	19 684,8	13 642,1	23,8	382,2	5 278,5	49,0	183,0	175,3
	2024	61 444,1	50 843,5	14,3	708,6	9 255,2	149,4	366,8	255,7
Соціальний захист інших категорій населення / Social protection for other categories of population									
	2022	156 218,8	152 528,9	287,6	20,2	2 865,2	5,7	250,2	266,8
	2023	156 589,9	151 672,1	234,4	29,7	4 122,6	10,7	204,4	326,7
	2024	110 937,9	106 439,6	153,6	21,8	4 014,8	3,3	144,7	163,4

2.10. Розподіл основних видатків Зведеного бюджету України за видами бюджетів
2.10. Distribution of the main expenditures of the Consolidated budget of Ukraine by type of budget

(відсотків / percent)

Вид бюджету / Type of budget	зведений бюджет / consolidated budget	у тому числі за видами бюджетів: / including by type of budget:							
		державний / state	АРК, обласних / of ARC, of regions	районних / of districts	територіальних громад / of territorial communities				
					міських / of cities	з них: / of which: бюджети районів у містах / districts' budgets in cities	селищні / of townships	сільські / of villages	

**Всього видатків /
Total expenditure**

2022	100	84,4	2,5	0,03	9,8	0,03	1,8	1,5
2023	100	86,4	2,1	0,03	8,5	0,02	1,6	1,4
2024	100	87,0	1,8	0,03	8,4	0,02	1,5	1,3

у тому числі: / including:

Загальнодержавні функції / General public services

2022	100	81,3	0,9	0,2	11,4	0,2	3,1	3,2
2023	100	84,8	0,4	0,1	9,0	0,1	2,8	2,9
2024	100	85,9	0,4	0,1	8,3	0,1	2,7	2,7

з них: / of which:

Вищі органи державного управління, органи місцевої влади та місцевого самоврядування, фінансова та зовнішньополітична діяльність /
 Superior government bodies, local government bodies and authorities, financial and external activity

2022	100	46,6	1,1	0,4	31,6	0,6	9,9	10,4
2023	100	44,5	1,0	0,3	31,8	0,6	11,1	11,3
2024	100	48,8	0,9	0,3	29,3	0,5	10,4	10,3

фінансова та фіскальна діяльність /
 financial and fiscal activity

2022	100	100,0	-	-	-	-	-	-
2023	100	100,0	-	-	-	-	-	-
2024	100	100,0	-	-	-	-	-	-

Продовження / Continued

(відсотків / percent)

Видатки / Expenditure	Вид бюджету / Type of budget	зведений бюджет / consolidated budget	у тому числі за видами бюджетів: / including by type of budget:							
			державний / state	АРК, обласних / of ARC, of regions	районних / of districts	територіальних громад / of territorial communities				
						міських / of cities	з них: / of which: бюджети районів у містах / districts' budgets in cities	селищні / of townships	сільські / of villages	
зовнішньополітична діяльність / external activity										
	2022	100	100,0	-	-	-	-	-	-	-
	2023	100	100,0	-	-	-	-	-	-	-
	2024	100	100,0	-	-	-	-	-	-	-
Фундаментальні та прикладні дослідження і розробки у сфері державного управління / Basic and applied researches and developments in public services										
	2022	100	100,0	-	-	-	-	-	-	-
	2023	100	100,0	-	-	-	-	-	-	-
	2024	100	100,0	-	-	-	-	-	-	-
Обслуговування боргу та виплати за державними деривативами / Debt servicing and government derivatives payments										
	2022	100	98,5	0,03	-	1,5	-	-	-	-
	2023	100	99,3	0,02	-	0,7	-	-	-	-
	2024	100	99,7	-	-	0,3	-	0,00	0,00	0,00
у тому числі: / including:										
Обслуговування боргу / Debt servicing										
	2022	100	98,5	0,03	-	1,5	-	-	-	-
	2023	100	99,3	0,02	-	0,7	-	-	-	-
	2024	100	99,7	-	-	0,3	-	0,00	0,00	0,00
Виплати за державними деривативами / Government derivatives payments										
	2022	100	100,0	-	-	-	-	-	-	-
	2023	-	-	-	-	-	-	-	-	-
	2024	100	100,0	-	-	-	-	-	-	-

Продовження / Continued

(відсотків / percent)

Видатки / Expenditure	Вид бюджету / Type of budget	зведений бюджет / consolidated budget	у тому числі за видами бюджетів: / including by type of budget:						
			державний / state	АРК, обласних / of ARC, of regions	районних / of districts	територіальних громад / of territorial communities			
						міських / of cities	з них: / of which: бюджети районів у містах / districts' budgets in cities	селищні / of townships	сільські / of villages
Оборона / Defence									
	2022	100	100,0	-	-	-	-	-	-
	2023	100	100,0	-	-	-	-	-	-
	2024	100	100,0	-	-	-	-	-	-
Громадський порядок, безпека та судова влада / Public order, security and judiciary									
	2022	100	97,6	0,5	0,1	1,4	-	0,2	0,2
	2023	100	97,2	0,5	0,05	1,6	-	0,4	0,3
	2024	100	97,2	0,7	0,04	1,5	0,00	0,2	0,3
<i>з них: / of which:</i>									
Діяльність із забезпечення громадського порядку, боротьби із злочинністю та охорона державного кордону / Providing public order, counteraction criminality and state border protection									
	2022	100	100,0	-	-	-	-	-	-
	2023	100	100,0	-	-	-	-	-	-
	2024	100	100,0	-	-	-	-	-	-
Протипожежний захист та рятування / Fire protection and rescue									
	2022	100	91,9	1,2	0,1	4,6	-	1,1	1,1
	2023	100	88,5	2,1	0,1	5,8	-	2,0	1,4
	2024	100	89,0	2,6	0,1	5,5	0,00	1,4	1,5
Судова влада / Judiciary									
	2022	100	100,0	-	-	-	-	-	-
	2023	100	100,0	-	-	-	-	-	-
	2024	100	100,0	-	-	-	-	-	-

Продовження / Continued

(відсотків / percent)

Видатки / Expenditure	Вид бюджету / Type of budget	зведений бюджет / consolidated budget	у тому числі за видами бюджетів: / including by type of budget:						
			державний / state	АРК, обласних / of ARC, of regions	районних / of districts	територіальних громад / of territorial communities			
						міських / of cities	з них: / of which: бюджети районів у містах / districts' budgets in cities	селищні / of townships	сільські / of villages
Економічна діяльність / Economic affairs									
	2022	100	60,9	9,8	0,02	27,4	0,00	0,9	1,0
	2023	100	54,4	10,8	0,02	29,4	0,00	2,4	3,1
	2024	100	62,8	5,8	0,00	28,4	0,00	1,3	1,8
у тому числі: / including:									
Загальна економічна, торговельна та трудова діяльність / General economic, trade and labour affairs									
	2022	100	99,1	0,2	-	0,8	-	-	0,01
	2023	100	94,9	1,2	-	3,8	-	0,00	0,01
	2024	100	94,8	0,5	-	4,6	-	0,1	0,01
Сільське господарство, лісове господарство та мисливство, рибне господарство / Agriculture, forestry and hunting, fishing									
	2022	100	98,5	0,3	0,00	0,8	-	0,2	0,3
	2023	100	94,0	1,0	0,01	2,0	-	1,3	1,7
	2024	100	96,9	0,5	0,00	1,1	-	0,7	0,9
Паливно-енергетичний комплекс / Fuel and energy complex									
	2022	100	99,9	-	-	0,00	-	-	0,00
	2023	100	99,9	-	-	0,01	-	0,00	0,01
	2024	100	99,9	-	-	0,01	-	0,01	0,01
Інша промисловість та будівництво / Other industry and construction									
	2022	100	77,1	4,7	0,1	15,0	-	1,4	1,8
	2023	100	51,0	8,7	0,1	31,5	-	3,4	5,4
	2024	100	73,9	3,1	0,00	19,2	0,00	1,7	2,1

Продовження / Continued

(відсотків / percent)

Видатки / Expenditure	Вид бюджету / Type of budget	зведений бюджет / consolidated budget	у тому числі за видами бюджетів: / including by type of budget:							
			державний / state	АРК, обласних / of ARC, of regions	районних / of districts	територіальних громад / of territorial communities				
						міських / of cities	з них: / of which: бюджети районів у містах / districts' budgets in cities	селищні / of townships	сільські / of villages	
<i>з них: / of which:</i>										
<i>будівництво / construction</i>										
	2022	100	11,7	18,0	0,2	57,7	-	5,3	7,0	
	2023	100	1,5	17,4	0,1	63,2	-	6,9	10,9	
	2024	100	1,3	11,8	0,00	72,5	0,00	6,5	7,9	
<i>Транспорт / Transport</i>										
	2022	100	58,5	9,0	0,00	30,6	-	5,3	7,0	
	2023	100	45,1	15,3	0,00	33,2	-	2,6	3,8	
	2024	100	51,0	6,4	0,00	39,0	-	1,3	2,2	
<i>з них: / of which:</i>										
<i>дорожнє господарство / road economy</i>										
	2022	100	70,5	11,2	0,00	16,0	-	0,9	1,4	
	2023	100	48,1	18,7	-	25,4	-	3,2	4,6	
	2024	100	62,7	8,3	-	24,4	-	1,7	2,9	
<i>Зв'язок, телекомунікації та інформатика / Communication, telecommunication and informatics</i>										
	2022	100	47,3	2,9	0,01	48,0	0,1	0,8	1,0	
	2023	100	7,0	3,3	0,02	88,7	0,1	0,7	0,3	
	2024	100	9,5	1,7	0,03	88,4	0,3	0,2	0,1	
<i>Інші галузі економіки / Other economic sectors</i>										
	2022	100	90,3	2,5	-	6,2	-	0,7	0,3	
	2023	100	78,9	3,1	-	15,9	-	1,7	0,3	
	2024	100	78,0	1,0	0,00	19,4	-	0,7	0,9	

Продовження / Continued

(відсотків / percent)

Видатки / Expenditure	Вид бюджету / Type of budget	зведений бюджет / consolidated budget	у тому числі за видами бюджетів: / including by type of budget:							
			державний / state	АРК, обласних / of ARC, of regions	районних / of districts	територіальних громад / of territorial communities				
						міських / of cities	з них: / of which: бюджети районів у містах / districts' budgets in cities	селищні / of townships	сільські / of villages	
Фундаментальні та прикладні дослідження і розробки в галузях економіки / Basic and applied researches and developments in economic sectors										
	2022	100	100,0	-	-	-	-	-	-	-
	2023	100	100,0	-	-	-	-	-	-	-
	2024	100	100,0	-	-	-	-	-	-	-
Інша економічна діяльність / Other economic affairs										
	2022	100	21,3	23,5	0,1	52,0	0,00	1,9	1,3	
	2023	100	50,5	9,1	0,1	35,1	0,00	2,7	2,4	
	2024	100	53,7	10,0	0,01	33,2	0,00	1,4	1,8	
Охорона навколишнього природного середовища / Environmental protection										
	2022	100	90,2	2,1	0,1	5,9	-	0,8	0,9	
	2023	100	81,3	4,9	0,02	9,3	-	1,9	2,5	
	2024	100	91,6	1,8	0,04	4,9	-	0,7	1,0	
Житлово-комунальне господарство / Housing and utilities										
	2022	100	1,3	2,1	0,1	84,4	0,1	7,0	5,2	
	2023	100	11,9	2,1	0,03	70,8	0,1	8,9	6,4	
	2024	100	11,4	1,9	0,01	73,0	0,2	7,4	6,4	
Охорона здоров'я / Health										
	2022	100	85,6	4,9	0,00	8,1	-	1,0	0,5	
	2023	100	82,4	5,2	0,00	10,3	-	1,4	0,7	
	2024	100	84,4	4,6	0,01	9,2	-	1,2	0,6	

Продовження / Continued

(відсотків / percent)

Видатки / Expenditure	Вид бюджету / Type of budget	зведений бюджет / consolidated budget	у тому числі за видами бюджетів: / including by type of budget:						
			державний / state	АРК, обласних / of ARC, of regions	районних / of districts	територіальних громад / of territorial communities			
						міських / of cities	з них: / of which: бюджети районів у містах / districts' budgets in cities	селищні / of townships	сільські / of villages
Духовний та фізичний розвиток / Cultural and physical development									
	2022	100	32,8	17,3	0,01	37,5	0,00	7,3	5,2
	2023	100	30,7	16,5	0,01	38,8	0,00	7,8	6,2
	2024	100	35,6	15,9	0,01	35,9	0,00	7,1	5,5
<i>з них: / of which:</i>									
Фізична культура і спорт / Physical development and sport									
	2022	100	34,0	18,1	0,01	42,3	0,00	4,2	1,3
	2023	100	26,9	18,6	0,01	47,8	0,00	4,6	2,1
	2024	100	37,9	17,0	0,01	39,4	0,00	3,9	1,8
Культура та мистецтво / Culture and art									
	2022	100	22,6	19,4	0,00	39,2	0,00	10,4	8,4
	2023	100	21,0	18,2	0,00	39,4	0,00	11,3	10,1
	2024	100	23,9	17,8	0,00	38,3	0,00	10,8	9,2
Медіа (засоби масової інформації) / Media (mass media)									
	2022	100	83,4	2,9	0,03	13,5	-	0,2	0,04
	2023	100	85,4	2,4	0,02	11,9	-	0,2	0,1
	2024	100	84,8	2,1	0,01	12,8	-	0,2	0,05
Освіта / Education									
	2022	100	20,1	10,5	0,00	48,3	-	11,4	9,7
	2023	100	19,6	10,6	0,00	48,1	-	11,6	10,1
	2024	100	18,6	10,4	0,00	49,1	-	11,7	10,3

Продовження / Continued

(відсотків / percent)

Видатки / Expenditure	Вид бюджету / Type of budget	зведений бюджет / consolidated budget	у тому числі за видами бюджетів: / including by type of budget:						
			державний / state	АРК, обласних / of ARC, of regions	районних / of districts	територіальних громад / of territorial communities			
						міських / of cities	з них: / of which: бюджети районів у містах / districts' budgets in cities	селищні / of townships	сільські / of villages
<i>з них: / of which:</i>									
<i>Дошкільна освіта / Pre-school education</i>									
	2022	100	-	0,2	0,00	78,6	-	11,7	9,4
	2023	100	-	0,2	-	77,5	-	12,1	10,1
	2024	100	-	0,2	-	77,6	-	12,1	10,2
<i>Загальна середня освіта / Secondary education</i>									
	2022	100	0,3	5,8	0,00	60,2	-	17,8	15,9
	2023	100	0,3	5,6	0,00	59,7	-	18,0	16,5
	2024	100	0,6	5,5	-	59,9	-	17,6	16,4
<i>Професійна (професійно-технічна) освіта / Professional (professional technical) education</i>									
	2022	100	3,1	61,5	-	35,4	-	-	-
	2023	100	2,7	61,3	-	36,0	-	-	-
	2024	100	2,7	60,2	-	37,1	-	-	-
<i>Фахова передвища та вища освіта / Vocational pre-higher and higher education</i>									
	2022	100	82,1	15,4	-	2,4	-	-	-
	2023	100	81,7	15,6	-	2,7	-	-	-
	2024	100	81,1	16,2	-	2,7	-	-	-
<i>Соціальний захист та соціальне забезпечення / Social protection and social security</i>									
	2022	100	93,6	1,9	0,01	3,5	0,1	0,6	0,5
	2023	100	91,3	2,0	0,1	5,4	0,1	0,7	0,6
	2024	100	89,0	2,1	0,1	7,1	0,1	0,9	0,7

Продовження / Continued

(відсотків / percent)

Видатки / Expenditure	Вид бюджету / Type of budget	зведений бюджет / consolidated budget	у тому числі за видами бюджетів: / including by type of budget:						
			державний / state	АРК, обласних / of ARC, of regions	районних / of districts	територіальних громад / of territorial communities			
						міських / of cities	з них: / of which: бюджети районів у містах / districts' budgets in cities	селищні / of townships	сільські / of villages

з них: / of which:

Соціальний захист на випадок непрацездатності /
Social protection in case of disability

2022	100	51,2	25,0	0,5	20,4	0,5	1,9	1,0
2023	100	57,9	18,7	0,1	19,8	0,4	2,1	1,4
2024	100	62,4	13,8	0,02	20,2	0,3	2,1	1,6

Соціальний захист пенсіонерів /
Social protection for retirees

2022	100	95,5	2,3	0,00	1,6	0,1	0,4	0,2
2023	100	95,7	2,1	-	1,5	0,1	0,4	0,2
2024	100	95,4	2,3	-	1,7	0,1	0,4	0,2

Соціальний захист ветеранів війни та праці /
Social protection for war and labour veterans

2022	100	73,0	2,0	0,1	23,9	0,1	0,6	0,4
2023	100	69,4	0,7	0,1	28,6	0,1	0,8	0,5
2024	100	60,6	1,3	0,04	36,6	0,02	0,7	0,7

Соціальний захист сім'ї, дітей та молоді /
Social protection for families, children and youth

2022	100	4,7	27,6	0,02	61,3	0,01	4,2	2,3
2023	100	89,2	2,6	0,01	7,2	0,00	0,6	0,4
2024	100	86,7	3,1	0,01	8,7	0,01	0,8	0,7

Продовження / Continued

(відсотків / percent)

Видатки / Expenditure	Вид бюджету / Type of budget	зведений бюджет / consolidated budget	у тому числі за видами бюджетів: / including by type of budget:						
			державний / state	АРК, обласних / of ARC, of regions	районних / of districts	територіальних громад / of territorial communities			
						міських / of cities	з них: / of which: бюджети районів у містах / districts' budgets in cities	селищні / of townships	сільські / of villages
Допомога у вирішенні житлового питання / Housing assistance									
	2022	100	99,7	-	-	0,3	-	0,01	0,04
	2023	100	69,3	0,1	1,9	26,8	0,2	0,9	0,9
	2024	100	82,7	0,02	1,2	15,1	0,2	0,6	0,4
Соціальний захист інших категорій населення / Social protection for other categories of population									
	2022	100	97,6	0,2	0,01	1,8	0,00	0,2	0,2
	2023	100	96,9	0,1	0,02	2,6	0,01	0,1	0,2
	2024	100	95,9	0,1	0,02	3,6	0,00	0,1	0,1

2.11. Структура основних видатків Зведеного бюджету України за видами бюджетів
2.11. Structure of the main expenditures of the Consolidated budget of Ukraine by type of budget

(відсотків / percent)

Вид бюджету / Type of budget	зведений бюджет / consolidated budget	у тому числі за видами бюджетів: / including by type of budget:							
		державний / state	АРК, обласних / of ARC, of regions	районних / of districts	територіальних громад / of territorial communities				
					міських / of cities	з них: / of which: бюджети районів у містах / districts' budgets in cities	селищні / of townships	сільські / of villages	
Видатки / Expenditure									
Всього видатків / Total expenditure									
2022	100	100	100	100	100	100	100	100	100
2023	100	100	100	100	100	100	100	100	100
2024	100	100	100	100	100	100	100	100	100
<i>у тому числі: / including:</i>									
Загальнодержавні функції / General public services									
2022	8,2	7,9	2,8	48,4	9,5	58,6	14,4	17,4	
2023	7,9	7,7	1,6	27,0	8,3	50,5	14,1	16,2	
2024	8,8	8,7	1,9	23,5	8,7	48,3	16,2	17,5	
<i>з них: / of which:</i>									
Вищі органи державного управління, органи місцевої влади та місцевого самоврядування, фінансова та зовнішньополітична діяльність / Superior government bodies, local government bodies and authorities, financial and external activity									
2022	2,4	1,4	1,1	41,4	7,9	58,6	13,9	16,9	
2023	1,9	1,0	0,9	25,2	7,2	50,5	13,7	15,7	
2024	2,2	1,3	1,1	20,3	7,8	48,3	15,7	17,2	

з них: / of which:

Продовження / Continued

(відсотків / percent)

Вид бюджету / Type of budget	зведений бюджет / consolidated budget	у тому числі за видами бюджетів: / including by type of budget:							
		державний / state	АРК, обласних / of ARC, of regions	районних / of districts	територіальних громад / of territorial communities				
					міських / of cities	з них: / of which: бюджети районів у містах / districts' budgets in cities	селищні / of townships	сільські / of villages	
Видатки / Expenditure									
фінансова та фіскальна діяльність / financial and fiscal activity									
	2022	0,6	0,7	-	-	-	-	-	-
	2023	0,4	0,5	-	-	-	-	-	-
	2024	0,6	0,7	-	-	-	-	-	-
зовнішньополітична діяльність / external activity									
	2022	0,1	0,2	-	-	-	-	-	-
	2023	0,1	0,2	-	-	-	-	-	-
	2024	0,1	0,2	-	-	-	-	-	-
Фундаментальні та прикладні дослідження і розробки у сфері державного управління / Basic and applied reseaches and developments in public services									
	2022	0,2	0,2	-	-	-	-	-	-
	2023	0,2	0,2	-	-	-	-	-	-
	2024	0,2	0,2	-	-	-	-	-	-
Обслуговування боргу та виплати за державними деривативами / Debt servicing and government derivatives payments									
	2022	5,3	6,1	0,1	-	0,8	-	-	-
	2023	5,6	6,5	0,1	-	0,4	-	-	-
	2024	6,3	7,2	-	-	0,2	-	0,00	0,00
у тому числі: / including:									
Обслуговування боргу / Debt servicing									
	2022	5,2	6,1	0,1	-	0,8	-	-	-
	2023	5,6	6,5	0,1	-	0,4	-	-	-
	2024	6,1	7,0	-	-	0,2	-	0,00	0,00
Департамент державного бюджету / State Budget Department				88	Відділ статистики державних фінансів / Government Finance Statistics Division				

Продовження / Continued

(відсотків / percent)

Видатки / Expenditure	Вид бюджету / Type of budget	зведений бюджет / consolidated budget	у тому числі за видами бюджетів: / including by type of budget:						
			державний / state	АРК, обласних / of ARC, of regions	районних / of districts	територіальних громад / of territorial communities			
						міських / of cities	з них: / of which: бюджети районів у містах / districts' budgets in cities	селищні / of townships	сільські / of villages
Виплати за державними деривативами / Government derivatives payments									
	2022	0,05	0,1	-	-	-	-	-	-
	2023	-	-	-	-	-	-	-	-
	2024	0,2	0,2	-	-	-	-	-	-
Оборона / Defence									
	2022	37,6	44,5	-	-	-	-	-	-
	2023	47,2	54,7	-	-	-	-	-	-
	2024	46,6	53,6	-	-	-	-	-	-
Громадський порядок, безпека та судова влада / Public order, security and judiciary									
	2022	14,9	17,3	2,9	34,1	2,2	-	1,8	2,4
	2023	13,3	15,0	3,2	26,0	2,6	-	3,0	2,7
	2024	14,4	16,1	5,9	21,0	2,6	0,2	2,2	3,0
<i>з них: / of which:</i>									
Діяльність із забезпечення громадського порядку, боротьби із злочинністю та охорона державного кордону / Providing public order, counteraction criminality and state border protection									
	2022	9,5	11,2	-	-	-	-	-	-
	2023	8,2	9,5	-	-	-	-	-	-
	2024	8,5	9,8	-	-	-	-	-	-
Протипожежний захист та рятування / Fire protection and rescue									
	2022	1,9	2,1	0,9	9,3	0,9	-	1,2	1,3
	2023	1,4	1,4	1,4	5,4	0,9	-	1,7	1,4
	2024	1,2	1,3	1,8	2,3	0,8	0,2	1,2	1,4

Продовження / Continued

(відсотків / percent)

Видатки / Expenditure	Вид бюджету / Type of budget	зведений бюджет / consolidated budget	у тому числі за видами бюджетів: / including by type of budget:							
			державний / state	АРК, обласних / of ARC, of regions	районних / of districts	територіальних громад / of territorial communities				
						міських / of cities	з них: / of which: бюджети районів у містах / districts' budgets in cities	селищні / of townships	сільські / of villages	
Судова влада / Judiciary										
	2022	0,6	0,7	-	-	-	-	-	-	-
	2023	0,5	0,5	-	-	-	-	-	-	-
	2024	0,5	0,5	-	-	-	-	-	-	-
Економічна діяльність / Economic affairs										
	2022	5,1	3,7	20,1	3,7	14,3	0,2	2,6	3,4	
	2023	5,6	3,5	28,4	5,0	19,3	0,5	8,6	12,2	
	2024	5,3	3,8	17,0	0,7	17,7	1,0	4,5	7,0	
<i>у тому числі: / including:</i>										
Загальна економічна, торговельна та трудова діяльність / General economic, trade and labour affairs										
	2022	0,1	0,2	0,01	-	0,01	-	-	0,00	
	2023	0,1	0,1	0,05	-	0,04	-	0,00	0,00	
	2024	0,1	0,1	0,04	-	0,1	-	0,01	0,00	
Сільське господарство, лісове господарство та мисливство, рибне господарство / Agriculture, forestry and hunting, fishing										
	2022	0,3	0,4	0,04	0,02	0,03	-	0,03	0,1	
	2023	0,2	0,2	0,1	0,1	0,05	-	0,2	0,3	
	2024	0,3	0,3	0,1	0,05	0,04	-	0,1	0,2	
Паливно-енергетичний комплекс / Fuel and energy complex										
	2022	0,6	0,7	-	-	0,00	-	-	0,00	
	2023	0,4	0,5	-	-	0,00	-	0,00	0,00	
	2024	0,2	0,3	-	-	0,00	-	0,00	0,00	

Продовження / Continued

(відсотків / percent)

Видатки / Expenditure	Вид бюджету / Type of budget	зведений бюджет / consolidated budget	у тому числі за видами бюджетів: / including by type of budget:							
			державний / state	АРК, обласних / of ARC, of regions	районних / of districts	територіальних громад / of territorial communities				
						міських / of cities	з них: / of which: бюджети районів у містах / districts' budgets in cities	селищні / of townships	сільські / of villages	
Інша промисловість та будівництво / Other industry and construction										
	2022	0,4	0,4	0,8	1,0	0,6	-	0,3	0,5	
	2023	0,5	0,3	2,2	1,1	2,0	-	1,2	2,1	
	2024	1,1	0,9	1,9	0,05	2,5	0,02	1,3	1,7	
з них: / of which: будівництво / construction										
	2022	0,1	0,02	0,8	1,0	0,6	-	0,3	0,5	
	2023	0,3	0,00	2,2	1,1	2,0	-	1,2	2,1	
	2024	0,3	0,00	1,9	0,05	2,5	0,02	1,3	1,7	
Транспорт / Transport										
	2022	2,4	1,6	8,5	0,1	7,4	-	1,0	1,8	
	2023	2,7	1,4	19,6	0,03	10,5	-	4,5	7,3	
	2024	1,7	1,0	6,2	0,02	8,0	-	1,5	2,9	
з них: / of which: дорожнє господарство / road economy										
	2022	1,9	1,6	8,4	0,01	3,1	-	1,0	1,8	
	2023	2,2	1,2	19,5	-	6,6	-	4,5	7,3	
	2024	1,3	1,0	6,1	-	3,9	-	1,5	2,9	
Зв'язок, телекомунікації та інформатика / Communication, telecommunication and informatics										
	2022	0,05	0,03	0,05	0,02	0,2	0,1	0,02	0,03	
	2023	0,05	0,00	0,1	0,05	0,5	0,3	0,02	0,01	
	2024	0,1	0,01	0,1	0,1	0,7	0,8	0,01	0,00	

Продовження / Continued

(відсотків / percent)

Видатки / Expenditure	Вид бюджету / Type of budget	зведений бюджет / consolidated budget	у тому числі за видами бюджетів: / including by type of budget:							
			державний / state	АРК, обласних / of ARC, of regions	районних / of districts	територіальних громад / of territorial communities				
						міських / of cities	з них: / of which: бюджети районів у містах / districts' budgets in cities	селищні / of townships	сільські / of villages	
Інші галузі економіки / Other economic sectors										
	2022	0,1	0,1	0,1	-	0,1	-	0,04	0,02	
	2023	0,1	0,1	0,2	-	0,2	-	0,1	0,02	
	2024	0,1	0,1	0,1	0,00	0,3	-	0,1	0,1	
Фундаментальні та прикладні дослідження і розробки в галузях економіки / Basic and applied reseaches and developments in economic sectors										
	2022	0,1	0,1	-	-	-	-	-	-	
	2023	0,04	0,04	-	-	-	-	-	-	
	2024	0,05	0,05	-	-	-	-	-	-	
Інша економічна діяльність / Other economic affairs										
	2022	1,1	0,3	10,7	2,6	6,0	0,1	1,2	1,0	
	2023	1,4	0,8	6,2	3,8	5,9	0,2	2,5	2,5	
	2024	1,6	1,0	8,7	0,5	6,2	0,2	1,5	2,1	
Охорона навколишнього природного середовища / Environmental protection										
	2022	0,2	0,2	0,1	0,4	0,1	-	0,1	0,1	
	2023	0,1	0,1	0,3	0,1	0,2	-	0,2	0,3	
	2024	0,2	0,2	0,2	0,3	0,1	-	0,1	0,2	
Житлово-комунальне господарство / Housing and utilities										
	2022	1,4	0,02	1,1	3,4	11,6	6,5	5,4	4,6	
	2023	1,6	0,2	1,6	1,9	13,2	9,6	9,0	7,2	
	2024	1,3	0,2	1,4	0,5	11,6	8,2	6,7	6,4	

Продовження / Continued

(відсотків / percent)

Вид бюджету / Type of budget	зведений бюджет / consolidated budget	у тому числі за видами бюджетів: / including by type of budget:								
		державний / state	АРК, обласних / of ARC, of regions	районних / of districts	територіальних громад / of territorial communities					
					міських / of cities	з них: / of which:		селищні / of townships	сільські / of villages	
бюджети районів у містах / districts' budgets in cities										
Охорона здоров'я / Health										
2022	7,1	7,2	13,8	0,6	5,8	-	3,9	2,3		
2023	4,9	4,7	12,2	0,4	5,9	-	4,3	2,4		
2024	4,8	4,7	12,2	2,0	5,3	-	3,8	2,3		
Духовний та фізичний розвиток / Cultural and physical development										
2022	1,1	0,4	7,6	0,4	4,2	0,04	4,6	3,8		
2023	0,9	0,3	6,8	0,3	4,0	0,1	4,3	3,9		
2024	0,9	0,4	8,1	0,2	3,9	0,1	4,4	3,8		
<i>з них: / of which:</i>										
Фізична культура і спорт / Physical development and sport										
2022	0,4	0,1	2,7	0,2	1,6	0,01	0,9	0,3		
2023	0,3	0,1	2,5	0,1	1,6	0,03	0,8	0,4		
2024	0,3	0,1	3,2	0,1	1,6	0,03	0,9	0,5		
Культура та мистецтво / Culture and art										
2022	0,6	0,2	4,9	0,1	2,5	0,03	3,7	3,5		
2023	0,5	0,1	4,1	0,1	2,2	0,03	3,5	3,4		
2024	0,5	0,1	4,8	0,04	2,2	0,03	3,5	3,3		

Продовження / Continued

(відсотків / percent)

Вид бюджету / Type of budget	зведений бюджет / consolidated budget	у тому числі за видами бюджетів: / including by type of budget:							
		державний / state	АРК, обласних / of ARC, of regions	районних / of districts	територіальних громад / of territorial communities				
					міських / of cities	з них: / of which: бюджети районів у містах / districts' budgets in cities	селищні / of townships	сільські / of villages	
Видатки / Expenditure									
Медіа (засоби масової інформації) / Media (mass media)									
2022	0,1	0,1	0,1	0,1	0,1	0,2	-	0,01	0,00
2023	0,1	0,1	0,1	0,1	0,1	0,1	-	0,02	0,00
2024	0,1	0,1	0,1	0,1	0,05	0,1	-	0,02	0,00
Освіта / Education									
2022	9,5	2,3	40,0	0,5	47,0	-	62,1	61,4	
2023	6,9	1,6	35,1	0,2	39,3	-	51,5	50,2	
2024	7,1	1,5	40,9	0,1	41,1	-	55,8	54,1	
з них: / of which:									
Дошкільна освіта / Pre-school education									
2022	1,3	-	0,1	0,00	10,7	-	8,9	8,4	
2023	1,0	-	0,1	-	9,3	-	7,9	7,4	
2024	1,0	-	0,1	-	9,5	-	8,4	7,8	
Загальна середня освіта / Secondary education									
2022	4,8	0,02	11,0	0,1	29,2	-	48,5	50,5	
2023	3,4	0,01	9,0	0,01	23,7	-	38,9	40,0	
2024	3,4	0,02	10,5	-	24,4	-	41,0	42,1	
Професійна (професійно-технічна) освіта / Professional (professional technical) education									
2022	0,5	0,02	12,5	-	1,8	-	-	-	
2023	0,4	0,01	10,6	-	1,5	-	-	-	
2024	0,3	0,01	11,7	-	1,5	-	-	-	

Продовження / Continued

(відсотків / percent)

Видатки / Expenditure	Вид бюджету / Type of budget	зведений бюджет / consolidated budget	у тому числі за видами бюджетів: / including by type of budget:							
			державний / state	АРК, обласних / of ARC, of regions	районних / of districts	територіальних громад / of territorial communities				
						міських / of cities	з них: / of which:		селищні / of townships	сільські / of villages
бюджети районів у містах / districts' budgets in cities										
Фахова передвища та вища освіта / Vocational pre-higher and higher education										
	2022	2,0	1,9	12,3	-	0,5	-	-	-	-
	2023	1,4	1,3	10,2	-	0,4	-	-	-	-
	2024	1,3	1,2	11,8	-	0,4	-	-	-	-
Соціальний захист та соціальне забезпечення / Social protection and social security										
	2022	14,9	16,6	11,4	8,5	5,3	34,7	5,0	4,6	4,6
	2023	11,5	12,2	10,8	39,0	7,3	39,3	5,1	5,0	5,0
	2024	10,6	10,8	12,4	51,9	8,9	42,2	6,2	5,9	5,9
<i>з них: / of which:</i>										
Соціальний захист на випадок непрацездатності / Social protection in case of disability										
	2022	0,1	0,1	1,4	2,7	0,3	3,0	0,2	0,1	0,1
	2023	0,1	0,1	1,2	0,6	0,3	2,3	0,2	0,1	0,1
	2024	0,2	0,1	1,4	0,1	0,4	2,2	0,3	0,2	0,2
Соціальний захист пенсіонерів / Social protection for retirees										
	2022	8,0	9,1	7,3	0,02	1,3	28,1	1,9	1,3	1,3
	2023	6,4	7,1	6,6	-	1,2	23,2	1,7	1,1	1,1
	2024	5,8	6,4	7,5	-	1,2	21,0	1,7	1,1	1,1
Соціальний захист ветеранів війни та праці / Social protection for war and labour veterans										
	2022	0,1	0,1	0,1	0,3	0,2	0,4	0,02	0,02	0,02
	2023	0,1	0,1	0,02	0,1	0,2	0,3	0,03	0,02	0,02
	2024	0,1	0,1	0,1	0,1	0,5	0,1	0,1	0,1	0,1

Продовження / Continued

(відсотків / percent)

Вид бюджету / Type of budget	зведений бюджет / consolidated budget	у тому числі за видами бюджетів: / including by type of budget:							
		державний / state	АРК, обласних / of ARC, of regions	районних / of districts	територіальних громад / of territorial communities				
					міських / of cities	з них: / of which: бюджети районів у містах / districts' budgets in cities	селищні / of townships	сільські / of villages	
Соціальний захист сім'ї, дітей та молоді / Social protection for families, children and youth									
2022	0,1	0,00	0,8	0,04	0,4	0,03	0,2	0,1	
2023	0,6	0,6	0,8	0,2	0,5	0,05	0,2	0,2	
2024	0,5	0,5	0,9	0,2	0,6	0,1	0,3	0,3	
Допомога у вирішенні житлового питання / Housing assistance									
2022	1,2	1,4	-	-	0,03	-	0,01	0,03	
2023	0,4	0,4	0,03	34,1	1,4	5,1	0,3	0,3	
2024	1,2	1,2	0,02	48,6	2,2	12,4	0,5	0,4	
Соціальний захист інших категорій населення / Social protection for other categories of population									
2022	5,1	5,9	0,4	2,6	1,0	0,7	0,5	0,6	
2023	3,5	4,0	0,3	2,7	1,1	1,1	0,3	0,5	
2024	2,2	2,5	0,2	1,5	1,0	0,3	0,2	0,2	

**2.12. Видатки Зведеного бюджету України
за економічною бюджетною класифікацією**

2.12. Consolidated budget of Ukraine expenditure by economic budget classification

(млн гривень)

(mln UAH)

	2022	2023	2024	
Всього видатків	3 043 871,4	4 441 364,6	4 945 680,7	Total expenditure
<i>у тому числі:</i>				<i>including:</i>
Поточні видатки	2 913 665,4	4 129 080,8	4 534 840,2	Current expenditures
Оплата праці і нарахування на заробітну плату	1 239 943,2	1 479 156,1	1 583 642,2	Compensation of employees and charges on wages and salaries
Оплата праці	1 046 541,5	1 250 836,5	1 334 598,6	Compensation of employees
Нарахування на оплату праці	193 401,7	228 319,5	249 043,6	Charges on compensation of employees
Використання товарів і послуг	845 447,7	1 664 638,7	1 485 374,4	Use of goods and services
Предмети, матеріали, обладнання та інвентар	119 997,8	119 849,1	87 964,5	Goods, materials, equipment and inventory
Медикаменти та перев'язувальні матеріали	15 106,5	15 789,4	14 702,1	Medical supplies and surgical dressings
Продукти харчування	43 872,7	55 015,6	29 027,3	Food
Оплата послуг (крім комунальних)	188 240,1	196 350,7	211 169,7	Service charges (except for utility)
Видатки на відрядження	4 654,0	6 816,8	8 918,9	Business trip expenses
Видатки та заходи спеціального призначення	339 575,8	1 126 592,3	978 051,3	Special purpose expenditures and measures
Оплата комунальних послуг та енергоносіїв	37 091,2	39 123,9	47 045,8	Utility services and energy charges
Дослідження і розробки, окремі заходи по реалізації державних (регіональних) програм	96 909,7	105 101,0	108 494,8	Research and development, special measures for state (local)-interest programs implementation
Обслуговування боргових зобов'язань	162 115,2	253 935,2	305 011,2	Debt liabilities service
Поточні трансферти	131 239,4	158 809,0	530 169,6	Current transfers
Субсидії та поточні трансферти підприємствам (установам, організаціям)	130 757,1	158 165,8	529 546,6	Subsidies and current transfers to enterprises (institutions, organizations)
Поточні трансферти урядам іноземних держав та міжнародним організаціям	482,3	643,1	623,0	Transfers to foreign governments and international organizations

<i>Продовження (млн гривень)</i>				<i>Continued (mln UAH)</i>
	2022	2023	2024	
Соціальне забезпечення	520 401,7	551 083,0	601 388,3	Social security
Виплата пенсій і допомоги	234 305,4	275 066,1	275 979,5	Pension payments and benefits
Стипендії	8 712,2	8 325,0	8 610,2	Scholarships
Інші виплати населенню	277 384,1	267 691,9	316 798,6	Other payments to population
Інші поточні видатки	14 518,2	21 458,8	29 254,5	Other current expenditures
<i>Капітальні видатки</i>	<i>130 206,0</i>	<i>312 283,8</i>	<i>410 840,5</i>	<i>Capital expenditures</i>
Придбання основного капіталу	78 583,9	175 258,1	248 808,3	Acquisition of fixed capital
Придбання обладнання і предметів довгострокового користування	55 837,5	110 329,5	157 904,9	Purchase of equipment and items of long-term use
Капітальне будівництво (придбання)	5 985,3	15 117,8	47 527,1	Capital construction (acquiring)
Капітальний ремонт	10 979,1	38 595,6	28 849,6	Renovation
Реконструкція та реставрація	3 150,2	9 435,7	10 026,6	Reconstruction and restoration
Створення державних запасів і резервів	130,1	20,6	31,0	Creation of state reserves and inventories
Придбання землі та нематеріальних активів	2 501,9	1 758,9	4 469,1	Acquiring of land and intangible assets
Капітальні трансферти	51 622,0	137 025,7	162 032,2	Capital transfers
Капітальні трансферти підприємствам (установам, організаціям)	51 258,8	122 725,6	129 642,0	Capital transfers to enterprises (institutions, organizations)
Капітальні трансферти урядам іноземних держав та міжнародним організаціям	-	-	10,1	Capital transfers to foreign governments and international organizations
Капітальні трансферти населенню	363,2	14 300,2	32 380,0	Capital transfers to population
<i>Довідково: кредитування</i>	<i>-2 242,5</i>	<i>-5 082,5</i>	<i>-5 622,5</i>	<i>Reference: net lending</i>

**2.13. Структура видатків Зведеного бюджету України
за економічною бюджетною класифікацією**
**2.13. Consolidated budget of Ukraine expenditure structure
by economic budget classification**

<i>(відсотків)</i>	2022	2023	2024	<i>(percent)</i>
Всього видатків	100	100	100	Total expenditure
<i>у тому числі:</i>				<i>including:</i>
Поточні видатки	95,7	93,0	91,7	Current expenditures
Оплата праці і нарахування на заробітну плату	40,7	33,3	32,0	Compensation of employees and charges on wages and salaries
Оплата праці	34,3	28,1	27,0	Compensation of employees
Нарахування на оплату праці	6,4	5,1	5,0	Charges on compensation of employees
Використання товарів і послуг	27,8	37,5	30,0	Use of goods and services
Предмети, матеріали, обладнання та інвентар	3,9	2,7	1,8	Goods, materials, equipment and inventory
Медикаменти та перев'язувальні матеріали	0,5	0,4	0,3	Medical supplies and surgical dressings
Продукти харчування	1,4	1,2	0,6	Food
Оплата послуг (крім комунальних)	6,2	4,4	4,3	Service charges (except for utility)
Видатки на відрядження	0,2	0,2	0,2	Business trip expenses
Видатки та заходи спеціального призначення	11,2	25,4	19,8	Special purpose expenditures and measures
Оплата комунальних послуг та енергоносіїв	1,2	0,9	1,0	Utility services and energy charges
Дослідження і розробки, окремі заходи по реалізації державних (регіональних) програм	3,2	2,4	2,2	Research and development, special measures for state (local)-interest programs implementation
Обслуговування боргових зобов'язань	5,3	5,7	6,2	Debt liabilities service
Поточні трансферти	4,3	3,6	10,7	Current transfers
Субсидії та поточні трансферти підприємствам (установам, організаціям)	4,3	3,6	10,7	Subsidies and current transfers to enterprises (institutions, organizations)
Поточні трансферти урядам іноземних держав та міжнародним організаціям	0,02	0,01	0,01	Transfers to foreign governments and international organizations
Соціальне забезпечення	17,1	12,4	12,2	Social security
Виплата пенсій і допомоги	7,7	6,2	5,6	Pension payments and benefits
Стипендії	0,3	0,2	0,2	Scholarships
Інші виплати населенню	9,1	6,0	6,4	Other payments to population
Інші поточні видатки	0,5	0,5	0,6	Other current expenditures

<i>Продовження (відсотків)</i>				<i>Continued (percent)</i>
	2022	2023	2024	
Капітальні видатки	4,3	7,0	8,3	Capital expenditures
Придбання основного капіталу	2,6	3,9	5,0	Acquisition of fixed capital
Придбання обладнання і предметів довгострокового користування	1,8	2,5	3,2	Purchase of equipment and items of long-term use
Капітальне будівництво (придбання)	0,2	0,3	1,0	Capital construction (acquiring)
Капітальний ремонт	0,4	0,9	0,6	Renovation
Реконструкція та реставрація	0,1	0,2	0,2	Reconstruction and restoration
Створення державних запасів і резервів	0,00	0,00	0,00	Creation of state reserves and inventories
Придбання землі та нематеріальних активів	0,1	0,04	0,1	Acquiring of land and intangible assets
Капітальні трансферти	1,7	3,1	3,3	Capital transfers
Капітальні трансферти підприємствам (установам, організаціям)	1,7	2,8	2,6	Capital transfers to enterprises (institutions, organizations)
Капітальні трансферти урядам іноземних держав та міжнародним організаціям	-	-	0,00	Capital transfers to foreign governments and international organizations
Капітальні трансферти населенню	0,00	0,3	0,7	Capital transfers to population

2.14. Видатки Зведеного бюджету України на фінансування загальнодержавних функцій за економічною бюджетною класифікацією
2.14. Consolidated budget of Ukraine expenditure on general public services by economic budget classification

<i>(млн гривень)</i>	2022	2023	2024	<i>(mln UAH)</i>
Всього видатків	248 475,9	349 119,2	436 723,0	Total expenditure
<i>у тому числі:</i>				<i>including:</i>
Поточні видатки	245 085,7	343 075,2	428 269,2	Current expenditures
Оплата праці і нарахування на заробітну плату	63 575,5	67 848,9	90 242,9	Compensation of employees and charges on wages and salaries
Оплата праці	52 331,4	55 948,2	74 496,2	Compensation of employees
Нарахування на оплату праці	11 244,2	11 900,6	15 746,7	Charges on compensation of employees
Використання товарів і послуг	19 168,7	21 930,2	25 329,5	Use of goods and services
Предмети, матеріали, обладнання та інвентар	2 956,2	4 186,9	3 985,5	Goods, materials, equipment and inventory
Медикаменти та перев'язувальні матеріали	35,1	4,1	1,7	Medical supplies and surgical dressings
Продукти харчування	309,4	108,8	53,3	Food
Оплата послуг (крім комунальних)	5 086,5	5 917,5	7 491,3	Service charges (except for utility)
Видатки на відрядження	2 569,0	3 184,4	3 688,2	Business trip expenses
Видатки та заходи спеціального призначення	1,9	49,9	6,9	Special purpose expenditures and measures
Оплата комунальних послуг та енергоносіїв	2 503,3	2 603,4	3 024,0	Utility services and energy charges
Дослідження і розробки, окремі заходи по реалізації державних (регіональних) програм	5 707,3	5 875,2	7 078,4	Research and development, special measures for state (local)-interest programs implementation
Обслуговування боргових зобов'язань	158 094,1	249 098,1	300 340,5	Debt liabilities service
Поточні трансферти	1 722,1	2 179,3	2 612,9	Current transfers
Субсидії та поточні трансферти підприємствам (установам, організаціям)	1 289,6	1 663,2	2 087,4	Subsidies and current transfers to enterprises (institutions, organizations)
Поточні трансферти урядам іноземних держав та міжнародним організаціям	432,6	516,1	525,5	Transfers to foreign governments and international organizations
Соціальне забезпечення	457,1	566,1	723,7	Social security
Виплата пенсій і допомоги	25,6	24,1	25,4	Pension payments and benefits
Інші виплати населенню	431,5	542,0	698,3	Other payments to population
Інші поточні видатки	2 068,1	1 452,6	9 019,7	Other current expenditures

<i>Продовження (млн гривень)</i>				<i>Continued (mln UAH)</i>
	2022	2023	2024	
Капітальні видатки	3 390,3	6 044,0	8 453,8	Capital expenditures
Придбання основного капіталу	2 670,9	5 523,6	7 553,0	Acquisition of fixed capital
Придбання обладнання і предметів довгострокового користування	1 774,3	4 009,0	5 532,7	Purchase of equipment and items of long-term use
Капітальне будівництво (придбання)	301,8	326,3	530,1	Capital construction (acquiring)
Капітальний ремонт	289,4	913,8	697,1	Renovation
Реконструкція та реставрація	233,6	127,7	529,7	Reconstruction and restoration
Придбання землі та нематеріальних активів	71,7	146,9	263,4	Acquiring of land and intangible assets
Капітальні трансферти	719,4	520,3	900,8	Capital transfers
Капітальні трансферти підприємствам (установам, організаціям)	719,4	520,3	899,3	Capital transfers to enterprises (institutions, organizations)
Капітальні трансферти населенню	-	-	1,5	Capital transfers to population

2.15. Структура видатків Зведеного бюджету України на фінансування загальнодержавних функцій за економічною бюджетною класифікацією
2.15. Structure of the Consolidated budget of Ukraine expenditure on general public services by economic budget classification

<i>(відсотків)</i>				<i>(percent)</i>
	2022	2023	2024	
Всього видатків	100	100	100	Total expenditure
<i>у тому числі:</i>				<i>including:</i>
Поточні видатки	98,6	98,3	98,1	Current expenditures
Оплата праці і нарахування на заробітну плату	25,6	19,4	20,7	Compensation of employees and charges on wages and salaries
Оплата праці	21,1	16,0	17,1	Compensation of employees
Нарахування на оплату праці	4,5	3,4	3,6	Charges on compensation of employees
Використання товарів і послуг	7,7	6,3	5,8	Use of goods and services
Предмети, матеріали, обладнання та інвентар	1,2	1,2	0,9	Goods, materials, equipment and inventory
Медикаменти та перев'язувальні матеріали	0,01	0,00	0,00	Medical supplies and surgical dressings
Продукти харчування	0,1	0,03	0,01	Food
Оплата послуг (крім комунальних)	2,1	1,7	1,7	Service charges (except for utility)
Видатки на відрядження	1,0	0,9	0,8	Business trip expenses
Видатки та заходи спеціального призначення	0,00	0,01	0,00	Special purpose expenditures and measures
Оплата комунальних послуг та енергоносіїв	1,0	0,7	0,7	Utility services and energy charges
Дослідження і розробки, окремі заходи по реалізації державних (регіональних) програм	2,3	1,7	1,6	Research and development, special measures for state (local)-interest programs implementation
Обслуговування боргових зобов'язань	63,6	71,4	68,8	Debt liabilities service
Поточні трансферти	0,7	0,6	0,6	Current transfers
Субсидії та поточні трансферти підприємствам (установам, організаціям)	0,5	0,5	0,5	Subsidies and current transfers to enterprises (institutions, organizations)
Поточні трансферти урядам іноземних держав та міжнародним організаціям	0,2	0,1	0,1	Transfers to foreign governments and international organizations
Соціальне забезпечення	0,2	0,2	0,2	Social security
Виплата пенсій і допомоги	0,01	0,01	0,01	Pension payments and benefits
Інші виплати населенню	0,2	0,2	0,2	Other payments to population
Інші поточні видатки	0,8	0,4	2,1	Other current expenditures

<i>Продовження (відсотків)</i>				<i>Continued (percent)</i>
	2022	2023	2024	
Капітальні видатки	1,4	1,7	1,9	Capital expenditures
Придбання основного капіталу	1,1	1,6	1,7	Acquisition of fixed capital
Придбання обладнання і предметів довгострокового користування	0,7	1,1	1,3	Purchase of equipment and items of long-term use
Капітальне будівництво (придбання)	0,1	0,1	0,1	Capital construction (acquiring)
Капітальний ремонт	0,1	0,3	0,2	Renovation
Реконструкція та реставрація	0,1	0,04	0,1	Reconstruction and restoration
Придбання землі та нематеріальних активів	0,03	0,04	0,1	Acquiring of land and intangible assets
Капітальні трансферти	0,3	0,1	0,2	Capital transfers
Капітальні трансферти підприємствам (установам, організаціям)	0,3	0,1	0,2	Capital transfers to enterprises (institutions, organizations)
Капітальні трансферти населенню	-	-	0,00	Capital transfers to population

**2.16. Видатки Зведеного бюджету України на фінансування оборони
за економічною бюджетною класифікацією**

**2.16. Consolidated budget of Ukraine expenditure on defence
by economic budget classification**

(млн гривень)

(mln UAH)

	2022	2023	2024	
Всього видатків	1 143 163,6	2 097 621,9	2 305 242,7	Total expenditure
<i>у тому числі:</i>				<i>including:</i>
Поточні видатки	1 130 699,4	2 066 568,0	2 209 408,7	Current expenditures
Оплата праці і нарахування на заробітну плату	618 524,3	838 178,6	846 382,1	Compensation of employees and charges on wages and salaries
Оплата праці	527 373,0	715 549,0	718 615,8	Compensation of employees
Нарахування на оплату праці	91 151,3	122 629,6	127 766,3	Charges on compensation of employees
Використання товарів і послуг	434 308,0	1 137 542,3	874 658,2	Use of goods and services
Предмети, матеріали, обладнання та інвентар	75 680,8	67 283,2	27 832,7	Goods, materials, equipment and inventory
Медикаменти та перев'язувальні матеріали	2 984,3	5 631,6	6 503,3	Medical supplies and surgical dressings
Продукти харчування	24 885,5	39 327,9	8 595,4	Food
Оплата послуг (крім комунальних)	2 959,9	4 969,7	6 125,1	Service charges (except for utility)
Видатки на відрядження	582,1	908,8	1 282,5	Business trip expenses
Видатки та заходи спеціального призначення	318 591,7	1 008 932,6	813 571,3	Special purpose expenditures and measures
Оплата комунальних послуг та енергоносіїв	5 789,9	7 430,5	9 404,4	Utility services and energy charges
Дослідження і розробки, окремі заходи по реалізації державних (регіональних) програм	2 833,9	3 058,0	1 343,5	Research and development, special measures for state (local)-interest programs implementation
Поточні трансферти	10 016,4	21 789,9	378 279,2	Current transfers
Субсидії та поточні трансферти підприємствам (установам, організаціям)	10 011,2	21 782,0	378 272,5	Subsidies and current transfers to enterprises (institutions, organizations)
Поточні трансферти урядам іноземних держав та міжнародним організаціям	5,2	7,9	6,7	Transfers to foreign governments and international organizations
Соціальне забезпечення	67 652,7	63 010,5	108 989,0	Social security
Виплата пенсій і допомоги	12,0	12,8	13,6	Pension payments and benefits
Інші виплати населенню	67 640,6	62 997,7	108 975,4	Other payments to population
Інші поточні видатки	198,0	6 046,6	1 100,1	Other current expenditures

<i>Продовження (млн гривень)</i>				<i>Continued (mln UAH)</i>
	2022	2023	2024	
Капітальні видатки	12 464,2	31 053,9	95 834,0	Capital expenditures
Придбання основного капіталу	12 463,5	31 022,0	93 979,2	Acquisition of fixed capital
Придбання обладнання і предметів довгострокового користування	10 486,7	26 228,2	59 417,4	Purchase of equipment and items of long-term use
Капітальне будівництво (придбання)	535,1	2 163,9	32 239,3	Capital construction (acquiring)
Капітальний ремонт	1 317,3	1 737,9	1 155,3	Renovation
Реконструкція та реставрація	124,5	804,4	394,9	Reconstruction and restoration
Придбання землі та нематеріальних активів	-	87,5	772,2	Acquiring of land and intangible assets
Капітальні трансферти	0,7	32,0	1 854,7	Capital transfers
Капітальні трансферти підприємствам (установам, організаціям)	0,2	27,0	1 849,8	Capital transfers to enterprises (institutions, organizations)
Капітальні трансферти населенню	0,5	5,0	5,0	Capital transfers to population

2.17. Структура видатків Зведеного бюджету України на фінансування оборони за економічною бюджетною класифікацією
2.17. Structure of the Consolidated budget of Ukraine expenditure on defence by economic budget classification

(відсотків)

(percent)

	2022	2023	2024	
Всього видатків	100	100	100	Total expenditure
<i>у тому числі:</i>				<i>including:</i>
Поточні видатки	98,9	98,5	95,8	Current expenditures
Оплата праці і нарахування на заробітну плату	54,1	40,0	36,7	Compensation of employees and charges on wages and salaries
Оплата праці	46,1	34,1	31,2	Compensation of employees
Нарахування на оплату праці	8,0	5,8	5,5	Charges on compensation of employees
Використання товарів і послуг	38,0	54,2	37,9	Use of goods and services
Предмети, матеріали, обладнання та інвентар	6,6	3,2	1,2	Goods, materials, equipment and inventory
Медикаменти та перев'язувальні матеріали	0,2	0,2	0,3	Medical supplies and surgical dressings
Продукти харчування	2,2	1,9	0,4	Food
Оплата послуг (крім комунальних)	0,3	0,2	0,3	Service charges (except for utility)
Видатки на відрядження	0,1	0,04	0,1	Business trip expenses
Видатки та заходи спеціального призначення	27,9	48,1	35,3	Special purpose expenditures and measures
Оплата комунальних послуг та енергоносіїв	0,5	0,4	0,4	Utility services and energy charges
Дослідження і розробки, окремі заходи по реалізації державних (регіональних) програм	0,2	0,1	0,1	Research and development, special measures for state (local)-interest programs implementation
Поточні трансферти	0,9	1,0	16,4	Current transfers
Субсидії та поточні трансферти підприємствам (установам, організаціям)	0,9	1,0	16,4	Subsidies and current transfers to enterprises (institutions, organizations)
Поточні трансферти урядам іноземних держав та міжнародним організаціям	0,00	0,00	0,00	Transfers to foreign governments and international organizations
Соціальне забезпечення	5,9	3,0	4,7	Social security
Виплата пенсій і допомоги	0,00	0,00	0,00	Pension payments and benefits
Інші виплати населенню	5,9	3,0	4,7	Other payments to population
Інші поточні видатки	0,00	0,3	0,05	Other current expenditures

<i>Продовження (відсотків)</i>				<i>Continued (percent)</i>
	2022	2023	2024	
Капітальні видатки	1,1	1,5	4,2	Capital expenditures
Придбання основного капіталу	1,1	1,5	4,1	Acquisition of fixed capital
Придбання обладнання і предметів довгострокового користування	0,9	1,3	2,6	Purchase of equipment and items of long-term use
Капітальне будівництво (придбання)	0,1	0,1	1,4	Capital construction (acquiring)
Капітальний ремонт	0,1	0,1	0,1	Renovation
Реконструкція та реставрація	0,01	0,04	0,02	Reconstruction and restoration
Придбання землі та нематеріальних активів	-	0,01	0,04	Acquiring of land and intangible assets
Капітальні трансферти	0,00	0,00	0,1	Capital transfers
Капітальні трансферти підприємствам (установам, організаціям)	0,00	0,00	0,1	Capital transfers to enterprises (institutions, organizations)
Капітальні трансферти населенню	0,00	0,00	0,00	Capital transfers to population

**2.18. Видатки Зведеного бюджету України
на фінансування громадського порядку, безпеки та судової влади
за економічною бюджетною класифікацією**
**2.18. Consolidated budget of Ukraine expenditure on public order,
safety and judiciary by economic budget classification**

(млн гривень)

(mln UAH)

	2022	2023	2024	
Всього видатків	454 457,0	591 579,7	712 729,4	Total expenditure
<i>у тому числі:</i>				<i>including:</i>
Поточні видатки	411 019,3	524 230,2	636 874,9	Current expenditures
Оплата праці і нарахування на заробітну плату	314 157,2	336 230,2	377 541,3	Compensation of employees and charges on wages and salaries
Оплата праці	267 330,8	284 968,7	320 242,1	Compensation of employees Charges on compensation of employees
Нарахування на оплату праці	46 826,4	51 261,5	57 299,2	
Використання товарів і послуг	77 588,3	173 865,4	234 379,6	Use of goods and services
Предмети, матеріали, обладнання та інвентар	31 112,1	32 810,8	41 421,5	Goods, materials, equipment and inventory
Медикаменти та перев'язувальні матеріали	1 306,3	1 088,5	1 320,0	Medical supplies and surgical dressings
Продукти харчування	7 884,8	4 759,1	6 579,0	Food
Оплата послуг (крім комунальних)	8 120,3	9 685,5	10 627,9	Service charges (except for utility)
Видатки на відрядження	858,1	1 702,8	2 211,5	Business trip expenses
Видатки та заходи спеціального призначення	20 842,3	117 413,6	164 299,5	Special purpose expenditures and measures
Оплата комунальних послуг та енергоносіїв	5 253,6	5 387,0	6 921,4	Utility services and energy charges
Дослідження і розробки, окремі заходи по реалізації державних (регіональних) програм	2 210,8	1 018,2	998,8	Research and development, special measures for state (local)-interest programs implementation
Поточні трансферти	7 222,6	5 848,4	6 169,4	Current transfers
Субсидії та поточні трансферти підприємствам (установам, організаціям)	7 219,9	5 845,3	6 165,5	Subsidies and current transfers to enterprises (institutions, organizations)
Поточні трансферти урядам іноземних держав та міжнародним організаціям	2,7	3,1	3,9	Transfers to foreign governments and international organizations
Соціальне забезпечення	11 767,7	7 398,3	17 546,3	Social security
Виплата пенсій і допомоги	20,1	19,6	21,8	Pension payments and benefits
Інші виплати населенню	11 747,6	7 378,7	17 519,3	Other payments to population
Інші поточні видатки	283,5	887,9	1 238,3	Other current expenditures

<i>Продовження (млн гривень)</i>				<i>Continued (mln UAH)</i>
	2022	2023	2024	
Капітальні видатки	43 437,7	67 349,5	75 854,6	Capital expenditures
Придбання основного капіталу	38 772,5	64 905,2	74 128,8	Acquisition of fixed capital
Придбання обладнання і предметів довгострокового користування	32 399,6	57 798,6	65 026,2	Purchase of equipment and items of long-term use
Капітальне будівництво (придбання)	1 233,7	1 575,7	1 878,0	Capital construction (acquiring)
Капітальний ремонт	2 433,4	3 516,5	3 431,0	Renovation
Реконструкція та реставрація	751,6	1 120,8	1 364,9	Reconstruction and restoration
Придбання землі та нематеріальних активів	1 954,2	893,5	2 428,6	Acquiring of land and intangible assets
Капітальні трансферти	4 665,2	2 444,4	1 725,8	Capital transfers
Капітальні трансферти підприємствам (установам, організаціям)	4 455,9	2 004,3	1 492,1	Capital transfers to enterprises (institutions, organizations)
Капітальні трансферти урядам іноземних держав та міжнародним організаціям	-	-	10,1	Capital transfers to foreign governments and international organizations
Капітальні трансферти населенню	209,3	440,1	223,6	Capital transfers to population

2.19. Структура видатків Зведеного бюджету України на фінансування громадського порядку, безпеки та судової влади за економічною бюджетною класифікацією
2.19. Structure of the Consolidated budget of Ukraine expenditure on public order, safety and judiciary by economic budget classification

<i>(відсотків)</i>				<i>(percent)</i>
	2022	2023	2024	
Всього видатків	100	100	100	Total expenditure
<i>у тому числі:</i>				<i>including:</i>
Поточні видатки	90,4	88,6	89,4	Current expenditures
Оплата праці і нарахування на заробітну плату	69,1	56,8	53,0	Compensation of employees and charges on wages and salaries
Оплата праці	58,8	48,2	44,9	Compensation of employees
Нарахування на оплату праці	10,3	8,7	8,0	Charges on compensation of employees
Використання товарів і послуг	17,1	29,4	32,9	Use of goods and services
Предмети, матеріали, обладнання та інвентар	6,8	5,5	5,8	Goods, materials, equipment and inventory
Медикаменти та перев'язувальні матеріали	0,3	0,2	0,2	Medical supplies and surgical dressings
Продукти харчування	1,7	0,8	0,9	Food
Оплата послуг (крім комунальних)	1,8	1,6	1,5	Service charges (except for utility)
Видатки на відрядження	0,2	0,3	0,3	Business trip expenses
Видатки та заходи спеціального призначення	4,6	19,8	23,1	Special purpose expenditures and measures
Оплата комунальних послуг та енергоносіїв	1,2	0,9	1,0	Utility services and energy charges
Дослідження і розробки, окремі заходи по реалізації державних (регіональних) програм	0,5	0,2	0,1	Research and development, special measures for state (local)-interest programs implementation
Поточні трансферти	1,6	1,0	0,9	Current transfers
Субсидії та поточні трансферти підприємствам (установам, організаціям)	1,6	1,0	0,9	Subsidies and current transfers to enterprises (institutions, organizations)
Поточні трансферти урядам іноземних держав та міжнародним організаціям	0,00	0,00	0,00	Transfers to foreign governments and international organizations
Соціальне забезпечення	2,6	1,3	2,5	Social security
Виплата пенсій і допомоги	0,00	0,00	0,00	Pension payments and benefits
Інші виплати населенню	2,6	1,2	2,5	Other payments to population
Інші поточні видатки	0,1	0,2	0,2	Other current expenditures

<i>Продовження (відсотків)</i>				<i>Continued (percent)</i>
	2022	2023	2024	
Капітальні видатки	9,6	11,4	10,6	Capital expenditures
Придбання основного капіталу	8,5	11,0	10,4	Acquisition of fixed capital
Придбання обладнання і предметів довгострокового користування	7,1	9,8	9,1	Purchase of equipment and items of long-term use
Капітальне будівництво (придбання)	0,3	0,3	0,3	Capital construction (acquiring)
Капітальний ремонт	0,5	0,6	0,5	Renovation
Реконструкція та реставрація	0,2	0,2	0,2	Reconstruction and restoration
Придбання землі та нематеріальних активів	0,4	0,2	0,3	Acquiring of land and intangible assets
Капітальні трансферти	1,0	0,4	0,2	Capital transfers
Капітальні трансферти підприємствам (установам, організаціям)	1,0	0,3	0,2	Capital transfers to enterprises (institutions, organizations)
Капітальні трансферти урядам іноземних держав та міжнародним організаціям	-	-	0,00	Capital transfers to foreign governments and international organizations
Капітальні трансферти населенню	0,05	0,1	0,03	Capital transfers to population

2.20. Видатки Зведеного бюджету України на фінансування економічної діяльності за економічною бюджетною класифікацією
2.20. Consolidated budget of Ukraine expenditure on economic affairs by economic budget classification

<i>(млн гривень)</i>				<i>(mln UAH)</i>
	2022	2023	2024	
Всього видатків	156 484,3	247 579,3	259 870,0	Total expenditure
<i>у тому числі:</i>				<i>including:</i>
Поточні видатки	113 470,6	126 152,8	135 798,1	Current expenditures
Оплата праці і нарахування на заробітну плату	13 224,1	12 699,1	14 248,3	Compensation of employees and charges on wages and salaries
Оплата праці	10 901,2	10 472,1	11 772,8	Compensation of employees
Нарахування на оплату праці	2 322,9	2 226,9	2 475,5	Charges on compensation of employees
Використання товарів і послуг	37 599,7	42 228,3	30 889,3	Use of goods and services
Предмети, матеріали, обладнання та інвентар	2 110,1	1 185,9	1 075,6	Goods, materials, equipment and inventory
Медикаменти та перев'язувальні матеріали	497,6	454,6	817,6	Medical supplies and surgical dressings
Продукти харчування	4 146,7	3,7	8,1	Food
Оплата послуг (крім комунальних)	10 734,4	13 138,3	8 276,4	Service charges (except for utility)
Видатки на відрядження	34,7	57,7	70,4	Business trip expenses
Оплата комунальних послуг та енергоносіїв	1 104,8	1 329,3	841,5	Utility services and energy charges
Дослідження і розробки, окремі заходи по реалізації державних (регіональних) програм	18 971,4	26 058,8	19 799,6	Research and development, special measures for state (local)-interest programs implementation
Обслуговування боргових зобов'язань	4 021,1	4 837,1	4 670,7	Debt liabilities service
Поточні трансферти	46 936,8	54 019,4	60 332,9	Current transfers
Субсидії та поточні трансферти підприємствам (установам, організаціям)	46 901,3	53 931,9	60 268,1	Subsidies and current transfers to enterprises (institutions, organizations)
Поточні трансферти урядам іноземних держав та міжнародним організаціям	35,5	87,5	64,8	Transfers to foreign governments and international organizations
Соціальне забезпечення	91,0	114,8	8 783,4	Social security
Виплата пенсій і допомоги	14,2	14,6	13,7	Pension payments and benefits
Інші виплати населенню	76,8	100,2	8 769,7	Other payments to population
Інші поточні видатки	11 597,9	12 254,2	16 873,4	Other current expenditures

<i>Продовження (млн гривень)</i>				<i>Continued (mln UAH)</i>
	2022	2023	2024	
Капітальні видатки	43 013,7	121 426,5	124 071,9	Capital expenditures
Придбання основного капіталу	6 262,3	29 813,1	25 977,4	Acquisition of fixed capital
Придбання обладнання і предметів довгострокового користування	734,3	2 517,2	3 652,8	Purchase of equipment and items of long-term use
Капітальне будівництво (придбання)	1 655,3	4 832,4	6 914,4	Capital construction (acquiring)
Капітальний ремонт	2 048,1	16 101,5	8 490,7	Renovation
Реконструкція та реставрація	1 623,3	6 150,8	6 412,4	Reconstruction and restoration
Створення державних запасів і резервів	130,1	20,6	31,0	Creation of state reserves and inventories
Придбання землі та нематеріальних активів	71,3	190,5	476,2	Acquiring of land and intangible assets
Капітальні трансферти	36 751,4	91 613,5	98 094,6	Capital transfers
Капітальні трансферти підприємствам (установам, організаціям)	36 750,9	91 569,9	98 094,6	Capital transfers to enterprises (institutions, organizations)
Капітальні трансферти населенню	0,5	43,6	-	Capital transfers to population
<i>Довідково:</i>				<i>Reference:</i>
<i>кредитування</i>	<i>-4 183,8</i>	<i>-3 979,9</i>	<i>-7 484,1</i>	<i>net lending</i>

**2.21. Структура видатків Зведеного бюджету України
на фінансування економічної діяльності
за економічною бюджетною класифікацією**
*2.21. Structure of the Consolidated budget of Ukraine expenditure
on economic affairs by economic budget classification*

<i>(відсотків)</i>				<i>(percent)</i>
	2022	2023	2024	
Всього видатків	100	100	100	Total expenditure
<i>у тому числі:</i>				<i>including:</i>
Поточні видатки	72,5	51,0	52,3	Current expenditures
Оплата праці і нарахування на заробітну плату	8,5	5,1	5,5	Compensation of employees and charges on wages and salaries
Оплата праці	7,0	4,2	4,5	Compensation of employees
Нарахування на оплату праці	1,5	0,9	1,0	Charges on compensation of employees
Використання товарів і послуг	24,0	17,1	11,9	Use of goods and services
Предмети, матеріали, обладнання та інвентар	1,3	0,5	0,4	Goods, materials, equipment and inventory
Медикаменти та перев'язувальні матеріали	0,3	0,2	0,3	Medical supplies and surgical dressings
Продукти харчування	2,6	0,00	0,00	Food
Оплата послуг (крім комунальних)	6,9	5,3	3,2	Service charges (except for utility)
Видатки на відрядження	0,02	0,02	0,03	Business trip expenses
Оплата комунальних послуг та енергоносіїв	0,7	0,5	0,3	Utility services and energy charges
Дослідження і розробки, окремі заходи по реалізації державних (регіональних) програм	12,1	10,5	7,6	Research and development, special measures for state (local)-interest programs implementation
Обслуговування боргових зобов'язань	2,6	2,0	1,8	Debt liabilities service
Поточні трансферти	30,0	21,8	23,2	Current transfers
Субсидії та поточні трансферти підприємствам (установам, організаціям)	30,0	21,8	23,2	Subsidies and current transfers to enterprises (institutions, organizations)
Поточні трансферти урядам іноземних держав та міжнародним організаціям	0,02	0,04	0,02	Transfers to foreign governments and international organizations
Соціальне забезпечення	0,1	0,05	3,4	Social security
Виплата пенсій і допомоги	0,01	0,01	0,01	Pension payments and benefits
Інші виплати населенню	0,1	0,04	3,4	Other payments to population
Інші поточні видатки	7,4	4,9	6,5	Other current expenditures

<i>Продовження (відсотків)</i>				<i>Continued (percent)</i>
	2022	2023	2024	
Капітальні видатки	27,5	49,0	47,7	Capital expenditures
Придбання основного капіталу	4,1	12,1	10,0	Acquisition of fixed capital
Придбання обладнання і предметів довгострокового користування	0,5	1,0	1,4	Purchase of equipment and items of long-term use
Капітальне будівництво (придбання)	1,1	2,0	2,7	Capital construction (acquiring)
Капітальний ремонт	1,3	6,5	3,3	Renovation
Реконструкція та реставрація	1,0	2,5	2,5	Reconstruction and restoration
Створення державних запасів і резервів	0,1	0,01	0,01	Creation of state reserves and inventories
Придбання землі та нематеріальних активів	0,1	0,1	0,2	Acquiring of land and intangible assets
Капітальні трансферти	23,5	37,0	37,7	Capital transfers
Капітальні трансферти підприємствам (установам, організаціям)	23,5	37,0	37,7	Capital transfers to enterprises (institutions, organizations)
Капітальні трансферти населенню	0,00	0,02	-	Capital transfers to population

2.22. Видатки Зведеного бюджету України на фінансування охорони навколишнього середовища за економічною бюджетною класифікацією
2.22. Consolidated budget of Ukraine expenditure on environmental protection by economic budget classification

<i>(млн гривень)</i>				<i>(mln UAH)</i>
	2022	2023	2024	
Всього видатків	5 226,7	6 396,0	10 384,1	Total expenditure
<i>у тому числі:</i>				<i>including:</i>
Поточні видатки	4 833,3	5 436,2	9 478,3	Current expenditures
Оплата праці і нарахування на заробітну плату	1 891,1	1 941,8	4 427,6	Compensation of employees and charges on wages and salaries
Оплата праці	1 554,6	1 597,6	3 648,9	Compensation of employees
Нарахування на оплату праці	336,5	344,2	778,6	Charges on compensation of employees
Використання товарів і послуг	2 666,2	3 201,7	4 531,3	Use of goods and services
Предмети, матеріали, обладнання та інвентар	93,0	127,7	285,2	Goods, materials, equipment and inventory
Медикаменти та перев'язувальні матеріали	0,1	0,1	0,2	Medical supplies and surgical dressings
Продукти харчування	1,4	2,8	3,2	Food
Оплата послуг (крім комунальних)	144,2	296,1	470,9	Service charges (except for utility)
Видатки на відрядження	2,9	5,5	11,0	Business trip expenses
Видатки та заходи спеціального призначення	139,1	195,9	173,7	Special purpose expenditures and measures
Оплата комунальних послуг та енергоносіїв	58,6	56,7	1 056,0	Utility services and energy charges
Дослідження і розробки, окремі заходи по реалізації державних (регіональних) програм	2 226,9	2 516,9	2 531,2	Research and development, special measures for state (local)-interest programs implementation
Поточні трансферти	187,4	175,7	250,2	Current transfers
Субсидії та поточні трансферти підприємствам (установам, організаціям)	187,4	159,9	239,2	Subsidies and current transfers to enterprises (institutions, organizations)
Поточні трансферти урядам іноземних держав та міжнародним організаціям	-	15,8	11,0	Transfers to foreign governments and international organizations
Соціальне забезпечення	1,1	1,2	1,8	Social security
Виплата пенсій і допомоги	1,0	1,2	1,7	Pension payments and benefits
Інші виплати населенню	0,04	0,03	0,03	Other payments to population
Інші поточні видатки	87,5	115,8	267,5	Other current expenditures

<i>Продовження (млн гривень)</i>				<i>Continued (mln UAH)</i>
	2022	2023	2024	
Капітальні видатки	393,5	959,8	905,8	Capital expenditures
Придбання основного капіталу	172,7	730,5	654,6	Acquisition of fixed capital
Придбання обладнання і предметів довгострокового користування	81,6	222,3	301,4	Purchase of equipment and items of long-term use
Капітальне будівництво (придбання)	24,8	140,6	107,3	Capital construction (acquiring)
Капітальний ремонт	26,0	137,2	146,5	Renovation
Реконструкція та реставрація	37,7	224,5	68,9	Reconstruction and restoration
Придбання землі та нематеріальних активів	2,5	5,9	30,4	Acquiring of land and intangible assets
Капітальні трансферти	220,8	229,4	251,2	Capital transfers
Капітальні трансферти підприємствам (установам, організаціям)	220,8	229,4	251,2	Capital transfers to enterprises (institutions, organizations)

2.23. Структура видатків Зведеного бюджету України на фінансування охорони навколишнього середовища за економічною бюджетною класифікацією
2.23. Structure of the Consolidated budget of Ukraine expenditure on environmental protection by economic budget classification

<i>(відсотків)</i>				<i>(percent)</i>
	2022	2023	2024	
Всього видатків	100	100	100	Total expenditure
<i>у тому числі:</i>				<i>including:</i>
Поточні видатки	92,5	85,0	91,3	Current expenditures
Оплата праці і нарахування на заробітну плату	36,2	30,4	42,6	Compensation of employees and charges on wages and salaries
Оплата праці	29,8	25,0	35,1	Compensation of employees
Нарахування на оплату праці	6,4	5,4	7,5	Charges on compensation of employees
Використання товарів і послуг	51,0	50,0	43,6	Use of goods and services
Предмети, матеріали, обладнання та інвентар	1,8	2,0	2,7	Goods, materials, equipment and inventory
Медикаменти та перев'язувальні матеріали	0,00	0,00	0,00	Medical supplies and surgical dressings
Продукти харчування	0,03	0,04	0,03	Food
Оплата послуг (крім комунальних)	2,8	4,6	4,5	Service charges (except for utility)
Видатки на відрядження	0,05	0,1	0,1	Business trip expenses
Видатки та заходи спеціального призначення	2,7	3,1	1,7	Special purpose expenditures and measures
Оплата комунальних послуг та енергоносіїв	1,1	0,9	10,2	Utility services and energy charges
Дослідження і розробки, окремі заходи по реалізації державних (регіональних) програм	42,5	39,4	24,4	Research and development, special measures for state (local)-interest programs implementation
Поточні трансферти	3,6	2,7	2,4	Current transfers
Субсидії та поточні трансферти підприємствам (установам, організаціям)	3,6	2,5	2,3	Subsidies and current transfers to enterprises (institutions, organizations)
Поточні трансферти урядам іноземних держав та міжнародним організаціям	-	0,2	0,1	Transfers to foreign governments and international organizations
Соціальне забезпечення	0,02	0,02	0,02	Social security
Виплата пенсій і допомоги	0,02	0,02	0,02	Pension payments and benefits
Інші виплати населенню	0,00	0,00	0,00	Other payments to population
Інші поточні видатки	1,7	1,8	2,6	Other current expenditures

Продовження
(відсотків)

Continued
(percent)

	2022	2023	2024	
Капітальні видатки	7,5	15,0	8,7	Capital expenditures
Придбання основного капіталу	3,3	11,4	6,3	Acquisition of fixed capital
Придбання обладнання і предметів довгострокового користування	1,5	3,4	2,9	Purchase of equipment and items of long-term use
Капітальне будівництво (придбання)	0,5	2,2	1,0	Capital construction (acquiring)
Капітальний ремонт	0,5	2,1	1,4	Renovation
Реконструкція та реставрація	0,7	3,5	0,7	Reconstruction and restoration
Придбання землі та нематеріальних активів	0,05	0,1	0,3	Acquiring of land and intangible assets
Капітальні трансферти	4,2	3,6	2,4	Capital transfers
Капітальні трансферти підприємствам (установам, організаціям)	4,2	3,6	2,4	Capital transfers to enterprises (institutions, organizations)

2.24. Видатки Зведеного бюджету України на фінансування житлово-комунального господарства за економічною бюджетною класифікацією
2.24. Consolidated budget of Ukraine expenditure on housing and utilities by economic budget classification

(млн гривень)

(mln UAH)

	2022	2023	2024	
Всього видатків	41 160,1	70 400,5	66 178,9	Total expenditure
<i>у тому числі:</i>				<i>including:</i>
Поточні видатки	36 273,9	44 613,9	47 537,0	Current expenditures
Оплата праці і нарахування на заробітну плату	719,6	846,8	1 010,8	Compensation of employees and charges on wages and salaries
Оплата праці	588,3	693,7	829,3	Compensation of employees
Нарахування на оплату праці	131,3	153,1	181,5	Charges on compensation of employees
Використання товарів і послуг	9 818,5	14 252,9	14 309,8	Use of goods and services
Предмети, матеріали, обладнання та інвентар	600,4	1 195,5	848,3	Goods, materials, equipment and inventory
Медикаменти та перев'язувальні матеріали	0,01	0,03	0,02	Medical supplies and surgical dressings
Оплата послуг (крім комунальних)	8 135,1	12 042,3	12 006,9	Service charges (except for utility)
Видатки на відрядження	0,1	0,4	0,3	Business trip expenses
Оплата комунальних послуг та енергоносіїв	914,2	930,5	1 207,2	Utility services and energy charges
Дослідження і розробки, окремі заходи по реалізації державних (регіональних) програм	168,6	84,3	247,2	Research and development, special measures for state (local)-interest programs implementation
Поточні трансферти	25 692,4	29 452,0	31 971,5	Current transfers
Субсидії та поточні трансферти підприємствам (установам, організаціям)	25 692,4	29 452,0	31 971,5	Subsidies and current transfers to enterprises (institutions, organizations)
Соціальне забезпечення	12,7	14,1	41,8	Social security
Інші виплати населенню	12,7	14,1	41,8	Other payments to population
Інші поточні видатки	30,8	48,0	203,1	Other current expenditures

<i>Продовження (млн гривень)</i>				<i>Continued (mln UAH)</i>
	2022	2023	2024	
Капітальні видатки	4 886,2	25 786,6	18 641,9	Capital expenditures
Придбання основного капіталу	2 645,3	11 075,7	7 530,7	Acquisition of fixed capital
Придбання обладнання і предметів довгострокового користування	531,9	2 519,6	1 666,8	Purchase of equipment and items of long-term use
Капітальне будівництво (придбання)	403,5	3 019,4	1 393,0	Capital construction (acquiring)
Капітальний ремонт	1 659,7	5 392,6	4 429,6	Renovation
Реконструкція та реставрація	50,2	141,8	35,1	Reconstruction and restoration
Придбання землі та нематеріальних активів	-	2,3	6,2	Acquiring of land and intangible assets
Капітальні трансферти	2 240,9	14 710,9	11 111,2	Capital transfers
Капітальні трансферти підприємствам (установам, організаціям)	2 116,0	14 268,6	10 810,5	Capital transfers to enterprises (institutions, organizations)
Капітальні трансферти населенню	124,9	442,3	300,7	Capital transfers to population
<i>Довідково: кредитування</i>	<i>1 434,7</i>	<i>1 694,6</i>	<i>1 068,9</i>	<i>Reference: net lending</i>

2.25. Структура видатків Зведеного бюджету України на фінансування житлово-комунального господарства за економічною бюджетною класифікацією
2.25. Structure of the Consolidated budget of Ukraine expenditure on housing and utilities by economic budget classification

<i>(відсотків)</i>				<i>(percent)</i>
	2022	2023	2024	
Всього видатків	100	100	100	Total expenditure
<i>у тому числі:</i>				<i>including:</i>
Поточні видатки	88,1	63,4	71,8	Current expenditures
Оплата праці і нарахування на заробітну плату	1,7	1,2	1,5	Compensation of employees and charges on wages and salaries
Оплата праці	1,4	1,0	1,3	Compensation of employees
Нарахування на оплату праці	0,3	0,2	0,3	Charges on compensation of employees
Використання товарів і послуг	23,9	20,2	21,6	Use of goods and services
Предмети, матеріали, обладнання та інвентар	1,5	1,7	1,3	Goods, materials, equipment and inventory
Медикаменти та перев'язувальні матеріали	0,00	0,00	0,00	Medical supplies and surgical dressings
Оплата послуг (крім комунальних)	19,8	17,1	18,1	Service charges (except for utility)
Видатки на відрядження	0,00	0,00	0,00	Business trip expenses
Оплата комунальних послуг та енергоносіїв	2,2	1,3	1,8	Utility services and energy charges
Дослідження і розробки, окремі заходи по реалізації державних (регіональних) програм	0,4	0,1	0,4	Research and development, special measures for state (local)-interest programs implementation
Поточні трансферти	62,4	41,8	48,3	Current transfers
Субсидії та поточні трансферти підприємствам (установам, організаціям)	62,4	41,8	48,3	Subsidies and current transfers to enterprises (institutions, organizations)
Соціальне забезпечення	0,03	0,02	0,1	Social security
Інші виплати населенню	0,03	0,02	0,1	Other payments to population
Інші поточні видатки	0,1	0,1	0,3	Other current expenditures

Продовження
(відсотків)

Continued
(percent)

	2022	2023	2024	
Капітальні видатки	11,9	36,6	28,2	Capital expenditures
Придбання основного капіталу	6,4	15,7	11,4	Acquisition of fixed capital
Придбання обладнання і предметів довгострокового користування	1,3	3,6	2,5	Purchase of equipment and items of long-term use
Капітальне будівництво (придбання)	1,0	4,3	2,1	Capital construction (acquiring)
Капітальний ремонт	4,0	7,7	6,7	Renovation
Реконструкція та реставрація	0,1	0,2	0,05	Reconstruction and restoration
Придбання землі та нематеріальних активів	-	0,00	0,01	Acquiring of land and intangible assets
Капітальні трансферти	5,4	20,9	16,8	Capital transfers
Капітальні трансферти підприємствам (установам, організаціям)	5,1	20,3	16,3	Capital transfers to enterprises (institutions, organizations)
Капітальні трансферти населенню	0,3	0,6	0,5	Capital transfers to population

2.26. Видатки Зведеного бюджету України на фінансування охорони здоров'я за економічною бюджетною класифікацією
2.26. Consolidated budget of Ukraine expenditure on health by economic budget classification

(млн гривень)

(mln UAH)

	2022	2023	2024	
Всього видатків	215 275,8	217 419,4	238 652,7	Total expenditure
<i>у тому числі:</i>				<i>including:</i>
Поточні видатки	203 236,9	198 722,0	218 542,9	Current expenditures
Оплата праці і нарахування на заробітну плату	10 573,7	10 516,2	13 086,6	Compensation of employees and charges on wages and salaries
Оплата праці	8 687,6	8 649,9	10 779,1	Compensation of employees
Нарахування на оплату праці	1 886,1	1 866,3	2 307,6	Charges on compensation of employees
Використання товарів і послуг	163 421,1	154 129,3	166 767,9	Use of goods and services
Предмети, матеріали, обладнання та інвентар	688,1	714,9	643,6	Goods, materials, equipment and inventory
Медикаменти та перев'язувальні матеріали	9 902,2	8 217,1	5 657,6	Medical supplies and surgical dressings
Продукти харчування	205,8	760,5	310,0	Food
Оплата послуг (крім комунальних)	145 409,7	137 559,2	153 087,0	Service charges (except for utility)
Видатки на відрядження	4,0	10,4	10,1	Business trip expenses
Оплата комунальних послуг та енергоносіїв	828,1	796,6	1 033,2	Utility services and energy charges
Дослідження і розробки, окремі заходи по реалізації державних (регіональних) програм	6 383,2	6 070,5	6 026,4	Research and development, special measures for state (local)-interest programs implementation
Поточні трансферти	26 661,5	29 988,4	32 775,1	Current transfers
Субсидії та поточні трансферти підприємствам (установам, організаціям)	26 661,5	29 988,4	32 775,1	Subsidies and current transfers to enterprises (institutions, organizations)
Соціальне забезпечення	2 551,1	3 902,1	5 831,4	Social security
Виплата пенсій і допомоги	30,4	29,7	31,0	Pension payments and benefits
Стипендії	0,3	0,2	0,1	Scholarships
Інші виплати населенню	2 520,5	3 872,3	5 800,3	Other payments to population
Інші поточні видатки	29,4	186,0	81,9	Other current expenditures

<i>Продовження (млн гривень)</i>				<i>Continued (mln UAH)</i>
	2022	2023	2024	
Капітальні видатки	12 038,9	18 697,3	20 109,7	Capital expenditures
Придбання основного капіталу	5 966,7	6 931,8	9 326,7	Acquisition of fixed capital
Придбання обладнання і предметів довгострокового користування	5 683,9	6 070,6	7 437,1	Purchase of equipment and items of long-term use
Капітальне будівництво (придбання)	4,6	7,2	288,7	Capital construction (acquiring)
Капітальний ремонт	128,1	708,6	1 122,1	Renovation
Реконструкція та реставрація	14,4	37,3	267,1	Reconstruction and restoration
Придбання землі та нематеріальних активів	135,7	108,1	211,7	Acquiring of land and intangible assets
Капітальні трансферти	6 072,2	11 765,6	10 783,0	Capital transfers
Капітальні трансферти підприємствам (установам, організаціям)	6 072,2	11 765,6	10 783,0	Capital transfers to enterprises (institutions, organizations)

2.27. Структура видатків Зведеного бюджету України на фінансування охорони здоров'я за економічною бюджетною класифікацією
2.27. Structure of the Consolidated budget of Ukraine expenditure on health by economic budget classification

(відсотків)

(percent)

	2022	2023	2024	
Всього видатків	100	100	100	Total expenditure
<i>у тому числі:</i>				<i>including:</i>
Поточні видатки	94,4	91,4	91,6	Current expenditures
Оплата праці і нарахування на заробітну плату	4,9	4,8	5,5	Compensation of employees and charges on wages and salaries
Оплата праці	4,0	4,0	4,5	Compensation of employees
Нарахування на оплату праці	0,9	0,9	1,0	Charges on compensation of employees
Використання товарів і послуг	75,9	70,9	69,9	Use of goods and services
Предмети, матеріали, обладнання та інвентар	0,3	0,3	0,3	Goods, materials, equipment and inventory
Медикаменти та перев'язувальні матеріали	4,6	3,8	2,4	Medical supplies and surgical dressings
Продукти харчування	0,1	0,3	0,1	Food
Оплата послуг (крім комунальних)	67,5	63,3	64,1	Service charges (except for utility)
Видатки на відрядження	0,00	0,00	0,00	Business trip expenses
Оплата комунальних послуг та енергоносіїв	0,4	0,4	0,4	Utility services and energy charges
Дослідження і розробки, окремі заходи по реалізації державних (регіональних) програм	3,0	2,8	2,5	Research and development, special measures for state (local)-interest programs implementation
Поточні трансферти	12,4	13,8	13,7	Current transfers
Субсидії та поточні трансферти підприємствам (установам, організаціям)	12,4	13,8	13,7	Subsidies and current transfers to enterprises (institutions, organizations)
Соціальне забезпечення	1,2	1,8	2,4	Social security
Виплата пенсій і допомоги	0,01	0,01	0,01	Pension payments and benefits
Стипендії	0,00	0,00	0,00	Scholarships
Інші виплати населенню	1,2	1,8	2,4	Other payments to population
Інші поточні видатки	0,01	0,1	0,03	Other current expenditures

<i>Продовження (відсотків)</i>				<i>Continued (percent)</i>
	2022	2023	2024	
Капітальні видатки	5,6	8,6	8,4	Capital expenditures
Придбання основного капіталу	2,8	3,2	4,0	Acquisition of fixed capital
Придбання обладнання і предметів довгострокового користування	2,6	2,8	3,1	Purchase of equipment and items of long-term use
Капітальне будівництво (придбання)	0,00	0,00	0,1	Capital construction (acquiring)
Капітальний ремонт	0,1	0,3	0,5	Renovation
Реконструкція та реставрація	0,01	0,02	0,1	Reconstruction and restoration
Придбання землі та нематеріальних активів	0,1	0,05	0,1	Acquiring of land and intangible assets
Капітальні трансферти	2,8	5,4	4,5	Capital transfers
Капітальні трансферти підприємствам (установам, організаціям)	2,8	5,4	4,5	Capital transfers to enterprises (institutions, organizations)

**2.28. Видатки Зведеного бюджету України на фінансування
духовного та фізичного розвитку за економічною бюджетною класифікацією**
**2.28. Consolidated budget of Ukraine expenditure on cultural and physical
development by economic budget classification**

(млн гривень)

(mln UAH)

	2022	2023	2024	
Всього видатків	33 678,8	38 473,0	45 535,2	Total expenditure
<i>у тому числі:</i>				<i>including:</i>
Поточні видатки	32 515,9	36 246,8	43 456,8	Current expenditures
Оплата праці і нарахування на заробітну плату	16 501,7	16 931,5	19 681,6	Compensation of employees and charges on wages and salaries
Оплата праці	13 439,7	13 853,0	16 130,9	Compensation of employees
Нарахування на оплату праці	3 062,0	3 078,5	3 550,8	Charges on compensation of employees
Використання товарів і послуг	4 696,4	7 243,8	9 273,5	Use of goods and services
Предмети, матеріали, обладнання та інвентар	572,9	1 381,3	1 533,4	Goods, materials, equipment and inventory
Медикаменти та перев'язувальні матеріали	23,4	26,8	43,2	Medical supplies and surgical dressings
Продукти харчування	32,2	44,2	56,5	Food
Оплата послуг (крім комунальних)	1 545,7	2 714,8	3 471,5	Service charges (except for utility)
Видатки на відрядження	549,7	843,2	1 531,9	Business trip expenses
Оплата комунальних послуг та енергоносіїв	1 527,9	1 579,9	1 883,2	Utility services and energy charges
Дослідження і розробки, окремі заходи по реалізації державних (регіональних) програм	444,5	653,6	753,8	Research and development, special measures for state (local)-interest programs implementation
Поточні трансферти	9 601,1	11 482,9	12 611,8	Current transfers
Субсидії та поточні трансферти підприємствам (установам, організаціям)	9 595,8	11 471,2	12 602,0	Subsidies and current transfers to enterprises (institutions, organizations)
Поточні трансферти урядам іноземних держав та міжнародним організаціям	5,3	11,7	9,8	Transfers to foreign governments and international organizations
Соціальне забезпечення	1 706,6	546,4	1 837,6	Social security
Виплата пенсій і допомоги	4,5	4,5	4,5	Pension payments and benefits
Стипендії	0,2	0,3	0,4	Scholarships
Інші виплати населенню	1 701,9	541,6	1 832,8	Other payments to population
Інші поточні видатки	10,2	42,2	52,3	Other current expenditures

<i>Продовження (млн гривень)</i>				<i>Continued (mln UAH)</i>
	2022	2023	2024	
Капітальні видатки	1 163,0	2 226,2	2 078,4	Capital expenditures
Придбання основного капіталу	899,5	1 783,8	1 764,2	Acquisition of fixed capital
Придбання обладнання і предметів довгострокового користування	304,4	648,6	947,4	Purchase of equipment and items of long-term use
Капітальне будівництво (придбання)	201,0	65,5	21,2	Capital construction (acquiring)
Капітальний ремонт	154,8	863,5	536,7	Renovation Reconstruction and restoration
Реконструкція та реставрація	34,3	81,5	199,3	
Придбання землі та нематеріальних активів	205,0	124,7	59,5	Acquiring of land and intangible assets
Капітальні трансферти	263,4	442,4	314,1	Capital transfers
Капітальні трансферти підприємствам (установам, організаціям)	263,4	441,4	312,2	Capital transfers to enterprises (institutions, organizations)
Капітальні трансферти населенню	-	1,0	2,0	Capital transfers to population

2.29. Структура видатків Зведеного бюджету України на фінансування духовного та фізичного розвитку за економічною бюджетною класифікацією
2.29. Structure of the Consolidated budget of Ukraine expenditure on cultural and physical development by economic budget classification

(відсотків)

(percent)

	2022	2023	2024	
Всього видатків	100	100	100	Total expenditure
<i>у тому числі:</i>				<i>including:</i>
Поточні видатки	96,5	94,2	95,4	Current expenditures
Оплата праці і нарахування на заробітну плату	49,0	44,0	43,2	Compensation of employees and charges on wages and salaries
Оплата праці	39,9	36,0	35,4	Compensation of employees
Нарахування на оплату праці	9,1	8,0	7,8	Charges on compensation of employees
Використання товарів і послуг	13,9	18,8	20,4	Use of goods and services
Предмети, матеріали, обладнання та інвентар	1,7	3,6	3,4	Goods, materials, equipment and inventory
Медикаменти та перев'язувальні матеріали	0,1	0,1	0,1	Medical supplies and surgical dressings
Продукти харчування	0,1	0,1	0,1	Food
Оплата послуг (крім комунальних)	4,6	7,1	7,6	Service charges (except for utility)
Видатки на відрядження	1,6	2,2	3,4	Business trip expenses
Оплата комунальних послуг та енергоносіїв	4,5	4,1	4,1	Utility services and energy charges
Дослідження і розробки, окремі заходи по реалізації державних (регіональних) програм	1,3	1,7	1,7	Research and development, special measures for state (local)-interest programs implementation
Поточні трансферти	28,5	29,8	27,7	Current transfers
Субсидії та поточні трансферти підприємствам (установам, організаціям)	28,5	29,8	27,7	Subsidies and current transfers to enterprises (institutions, organizations)
Поточні трансферти урядам іноземних держав та міжнародним організаціям	0,02	0,03	0,02	Transfers to foreign governments and international organizations
Соціальне забезпечення	5,1	1,4	4,0	Social security
Виплата пенсій і допомоги	0,01	0,01	0,01	Pension payments and benefits
Стипендії	0,00	0,00	0,00	Scholarships
Інші виплати населенню	5,1	1,4	4,0	Other payments to population
Інші поточні видатки	0,03	0,1	0,1	Other current expenditures

<i>Продовження (відсотків)</i>				<i>Continued (percent)</i>
	2022	2023	2024	
Капітальні видатки	3,5	5,8	4,6	Capital expenditures
Придбання основного капіталу	2,7	4,6	3,9	Acquisition of fixed capital
Придбання обладнання і предметів довгострокового користування	0,9	1,7	2,1	Purchase of equipment and items of long-term use
Капітальне будівництво (придбання)	0,6	0,2	0,05	Capital construction (acquiring)
Капітальний ремонт	0,5	2,2	1,2	Renovation
Реконструкція та реставрація	0,1	0,2	0,4	Reconstruction and restoration
Придбання землі та нематеріальних активів	0,6	0,3	0,1	Acquiring of land and intangible assets
Капітальні трансферти	0,8	1,1	0,7	Capital transfers
Капітальні трансферти підприємствам (установам, організаціям)	0,8	1,1	0,7	Capital transfers to enterprises (institutions, organizations)
Капітальні трансферти населенню	-	0,00	0,00	Capital transfers to population

**2.30. Видатки Зведеного бюджету України на фінансування освіти
за економічною бюджетною класифікацією**
**2.30. Consolidated budget of Ukraine expenditure on education
by economic budget classification**

(млн гривень)

(mln UAH)

	2022	2023	2024	
Всього видатків	290 761,0	308 643,8	348 436,4	Total expenditure
<i>у тому числі:</i>				<i>including:</i>
Поточні видатки	283 482,2	287 407,4	321 891,2	Current expenditures
Оплата праці і нарахування на заробітну плату	187 857,8	180 511,6	201 231,8	Compensation of employees and charges on wages and salaries
Оплата праці	153 734,3	148 047,2	165 089,9	Compensation of employees
Нарахування на оплату праці	34 123,5	32 464,4	36 141,9	Charges on compensation of employees
Використання товарів і послуг	86 682,9	98 296,1	111 351,4	Use of goods and services
Предмети, матеріали, обладнання та інвентар	4 221,2	8 508,4	8 150,1	Goods, materials, equipment and inventory
Медикаменти та перев'язувальні матеріали	104,9	89,9	69,7	Medical supplies and surgical dressings
Продукти харчування	3 827,6	7 477,5	10 804,5	Food
Оплата послуг (крім комунальних)	4 820,7	8 239,1	7 663,3	Service charges (except for utility)
Видатки на відрядження	43,5	86,8	96,2	Business trip expenses
Видатки та заходи спеціального призначення	0,7	0,3	-	Special purpose expenditures and measures
Оплата комунальних послуг та енергоносіїв	17 638,0	17 597,1	20 026,6	Utility services and energy charges
Дослідження і розробки, окремі заходи по реалізації державних (регіональних) програм	56 026,4	56 297,1	64 541,0	Research and development, special measures for state (local)-interest programs implementation
Поточні трансферти	802,5	751,5	1 179,5	Current transfers
Субсидії та поточні трансферти підприємствам (установам, організаціям)	802,4	751,5	1 179,5	Subsidies and current transfers to enterprises (institutions, organizations)
Поточні трансферти урядам іноземних держав та міжнародним організаціям	0,1	-	-	Transfers to foreign governments and international organizations
Соціальне забезпечення	8 074,6	7 616,3	7 912,6	Social security
Виплата пенсій і допомоги	6,4	6,5	6,8	Pension payments and benefits
Стипендії	7 825,2	7 319,9	7 559,5	Scholarships
Інші виплати населенню	243,0	289,9	346,2	Other payments to population
Інші поточні видатки	64,4	231,9	215,9	Other current expenditures

<i>Продовження (млн гривень)</i>				<i>Continued (mln UAH)</i>
	2022	2023	2024	
Капітальні видатки	7 278,9	21 236,4	26 545,2	Capital expenditures
Придбання основного капіталу	6 649,5	19 378,8	23 227,6	Acquisition of fixed capital
Придбання обладнання і предметів довгострокового користування	3 422,8	9 327,8	12 906,1	Purchase of equipment and items of long-term use
Капітальне будівництво (придбання)	331,5	1 098,2	1 294,3	Capital construction (acquiring)
Капітальний ремонт	2 576,0	8 360,6	8 232,9	Renovation
Реконструкція та реставрація	265,2	420,6	595,6	Reconstruction and restoration
Придбання землі та нематеріальних активів	53,9	171,6	198,7	Acquiring of land and intangible assets
Капітальні трансферти	629,4	1 857,6	3 317,6	Capital transfers
Капітальні трансферти підприємствам (установам, організаціям)	625,1	1 853,6	3 317,6	Capital transfers to enterprises (institutions, organizations)
Капітальні трансферти населенню	4,3	4,0	-	Capital transfers to population
<i>Довідково: кредитування</i>	<i>-0,2</i>	<i>-0,1</i>	<i>-0,3</i>	<i>Reference: net lending</i>

**2.31. Структура видатків Зведеного бюджету України
на фінансування освіти за економічною бюджетною класифікацією**
**2.31. Structure of the Consolidated budget of Ukraine expenditure
on education by economic budget classification**

<i>(відсотків)</i>				<i>(percent)</i>
	2022	2023	2024	
Всього видатків	100	100	100	Total expenditure
<i>у тому числі:</i>				<i>including:</i>
Поточні видатки	97,5	93,1	92,4	Current expenditures
Оплата праці і нарахування на заробітну плату	64,6	58,5	57,8	Compensation of employees and charges on wages and salaries
Оплата праці	52,9	48,0	47,4	Compensation of employees
Нарахування на оплату праці	11,7	10,5	10,4	Charges on compensation of employees
Використання товарів і послуг	29,8	31,8	32,0	Use of goods and services
Предмети, матеріали, обладнання та інвентар	1,4	2,7	2,3	Goods, materials, equipment and inventory
Медикаменти та перев'язувальні матеріали	0,04	0,03	0,02	Medical supplies and surgical dressings
Продукти харчування	1,3	2,4	3,1	Food
Оплата послуг (крім комунальних)	1,7	2,7	2,2	Service charges (except for utility)
Видатки на відрядження	0,01	0,03	0,03	Business trip expenses
Видатки та заходи спеціального призначення	0,00	0,00	-	Special purpose expenditures and measures
Оплата комунальних послуг та енергоносіїв	6,0	5,7	5,7	Utility services and energy charges
Дослідження і розробки, окремі заходи по реалізації державних (регіональних) програм	19,3	18,2	18,5	Research and development, special measures for state (local)-interest programs implementation
Поточні трансферти	0,3	0,2	0,3	Current transfers
Субсидії та поточні трансферти підприємствам (установам, організаціям)	0,3	0,2	0,3	Subsidies and current transfers to enterprises (institutions, organizations)
Поточні трансферти урядам іноземних держав та міжнародним організаціям	0,00	-	-	Transfers to foreign governments and international organizations
Соціальне забезпечення	2,8	2,5	2,3	Social security
Виплата пенсій і допомоги	0,00	0,00	0,00	Pension payments and benefits
Стипендії	2,7	2,4	2,2	Scholarships
Інші виплати населенню	0,1	0,1	0,1	Other payments to population
Інші поточні видатки	0,02	0,1	0,1	Other current expenditures

<i>Продовження (відсотків)</i>				<i>Continued (percent)</i>
	2022	2023	2024	
Капітальні видатки	2,5	6,9	7,6	Capital expenditures
Придбання основного капіталу	2,3	6,3	6,7	Acquisition of fixed capital
Придбання обладнання і предметів довгострокового користування	1,2	3,0	3,7	Purchase of equipment and items of long-term use
Капітальне будівництво (придбання)	0,1	0,4	0,4	Capital construction (acquiring)
Капітальний ремонт	0,9	2,7	2,4	Renovation
Реконструкція та реставрація	0,1	0,1	0,2	Reconstruction and restoration
Придбання землі та нематеріальних активів	0,02	0,1	0,1	Acquiring of land and intangible assets
Капітальні трансферти	0,2	0,6	1,0	Capital transfers
Капітальні трансферти підприємствам (установам, організаціям)	0,2	0,6	1,0	Capital transfers to enterprises (institutions, organizations)
Капітальні трансферти населенню	0,00	0,00	-	Capital transfers to population

2.32. Видатки Зведеного бюджету України на фінансування соціального захисту та соціального забезпечення за економічною бюджетною класифікацією
2.32. Consolidated budget of Ukraine expenditure on social protection by economic budget classification

(млн гривень)

(mln UAH)

	2022	2023	2024	
Всього видатків	455 188,1	514 131,8	521 928,3	Total expenditure
<i>у тому числі:</i>				<i>including:</i>
Поточні видатки	453 048,4	496 628,3	483 583,0	Current expenditures
Оплата праці і нарахування на заробітну плату	12 918,1	13 451,4	15 789,1	Compensation of employees and charges on wages and salaries
Оплата праці	10 600,6	11 057,0	12 993,7	Compensation of employees
Нарахування на оплату праці	2 317,5	2 394,4	2 795,4	Charges on compensation of employees
Використання товарів і послуг	9 498,0	11 948,7	13 883,9	Use of goods and services
Предмети, матеріали, обладнання та інвентар	1 962,9	2 454,5	2 188,5	Goods, materials, equipment and inventory
Медикаменти та перев'язувальні матеріали	252,6	276,8	288,7	Medical supplies and surgical dressings
Продукти харчування	2 579,3	2 531,1	2 617,2	Food
Оплата послуг (крім комунальних)	1 283,7	1 788,2	1 949,4	Service charges (except for utility)
Видатки на відрядження	10,0	16,9	16,9	Business trip expenses
Оплата комунальних послуг та енергоносіїв	1 472,8	1 412,8	1 648,3	Utility services and energy charges
Дослідження і розробки, окремі заходи по реалізації державних (регіональних) програм	1 936,6	3 468,4	5 175,0	Research and development, special measures for state (local)-interest programs implementation
Поточні трансферти	2 396,6	3 121,4	3 987,1	Current transfers
Субсидії та поточні трансферти підприємствам (установам, організаціям)	2 395,7	3 120,3	3 985,8	Subsidies and current transfers to enterprises (institutions, organizations)
Поточні трансферти урядам іноземних держав та міжнародним організаціям	0,9	1,2	1,3	Transfers to foreign governments and international organizations
Соціальне забезпечення	428 087,3	467 913,1	449 720,8	Social security
Виплата пенсій і допомоги	234 191,2	274 953,2	275 860,9	Pension payments and benefits
Стипендії	886,5	1 004,6	1 045,0	Scholarships
Інші виплати населенню	193 009,6	191 955,3	172 814,9	Other payments to population
Інші поточні видатки	148,5	193,6	202,1	Other current expenditures

<i>Продовження (млн гривень)</i>				<i>Continued (mln UAH)</i>
	2022	2023	2024	
Капітальні видатки	2 139,6	17 503,5	38 345,3	Capital expenditures
Придбання основного капіталу	2 081,0	4 093,7	4 666,2	Acquisition of fixed capital
Придбання обладнання і предметів довгострокового користування	417,9	987,6	1 017,0	Purchase of equipment and items of long-term use
Капітальне будівництво (придбання)	1 294,2	1 888,5	2 860,8	Capital construction (acquiring)
Капітальний ремонт	346,1	863,5	607,5	Renovation
Реконструкція та реставрація	15,4	326,3	158,7	Reconstruction and restoration
Придбання землі та нематеріальних активів	7,5	27,8	22,1	Acquiring of land and intangible assets
Капітальні трансферти	58,6	13 409,8	33 679,1	Capital transfers
Капітальні трансферти підприємствам (установам, організаціям)	34,9	45,5	1 831,8	Capital transfers to enterprises (institutions, organizations)
Капітальні трансферти населенню	23,7	13 364,3	31 847,3	Capital transfers to population
<i>Довідково: кредитування</i>	<i>506,8</i>	<i>-2 797,2</i>	<i>792,9</i>	<i>Reference: net lending</i>

2.33. Структура видатків Зведеного бюджету України на фінансування соціального захисту та соціального забезпечення за економічною бюджетною класифікацією
2.33. Structure of the Consolidated budget of Ukraine expenditure on social protection by economic budget classification

(відсотків)

(percent)

	2022	2023	2024	
Всього видатків	100	100	100	Total expenditure
<i>у тому числі:</i>				<i>including:</i>
Поточні видатки	99,5	96,6	92,7	Current expenditures
Оплата праці і нарахування на заробітну плату	2,8	2,6	3,0	Compensation of employees and charges on wages and salaries
Оплата праці	2,3	2,2	2,5	Compensation of employees
Нарахування на оплату праці	0,5	0,5	0,5	Charges on compensation of employees
Використання товарів і послуг	2,1	2,4	2,7	Use of goods and services
Предмети, матеріали, обладнання та інвентар	0,4	0,5	0,4	Goods, materials, equipment and inventory
Медикаменти та перев'язувальні матеріали	0,1	0,1	0,1	Medical supplies and surgical dressings
Продукти харчування	0,6	0,5	0,5	Food
Оплата послуг (крім комунальних)	0,3	0,3	0,4	Service charges (except for utility)
Видатки на відрядження	0,00	0,00	0,00	Business trip expenses
Оплата комунальних послуг та енергоносіїв	0,3	0,3	0,3	Utility services and energy charges
Дослідження і розробки, окремі заходи по реалізації державних (регіональних) програм	0,4	0,7	1,0	Research and development, special measures for state (local)-interest programs implementation
Поточні трансферти	0,5	0,6	0,8	Current transfers
Субсидії та поточні трансферти підприємствам (установам, організаціям)	0,5	0,6	0,8	Subsidies and current transfers to enterprises (institutions, organizations)
Поточні трансферти урядам іноземних держав та міжнародним організаціям	0,00	0,00	0,00	Transfers to foreign governments and international
Соціальне забезпечення	94,0	91,0	86,2	Social security
Виплата пенсій і допомоги	51,4	53,5	52,9	Pension payments and benefits
Стипендії	0,2	0,2	0,2	Scholarships
Інші виплати населенню	42,4	37,3	33,1	Other payments to population
Інші поточні видатки	0,03	0,04	0,04	Other current expenditures

Продовження
(відсотків)

Continued
(percent)

	2022	2023	2024	
Капітальні видатки	0,5	3,4	7,3	Capital expenditures
Придбання основного капіталу	0,5	0,8	0,9	Acquisition of fixed capital
Придбання обладнання і предметів довгострокового користування	0,1	0,2	0,2	Purchase of equipment and items of long-term use
Капітальне будівництво (придбання)	0,3	0,4	0,5	Capital construction (acquiring)
Капітальний ремонт	0,1	0,2	0,1	Renovation
Реконструкція та реставрація	0,00	0,1	0,03	Reconstruction and restoration
Придбання землі та нематеріальних активів	0,00	0,01	0,00	Acquiring of land and intangible assets
Капітальні трансферти	0,01	2,6	6,5	Capital transfers
Капітальні трансферти підприємствам (установам, організаціям)	0,01	0,01	0,4	Capital transfers to enterprises (institutions, organizations)
Капітальні трансферти населенню	0,01	2,6	6,1	Capital transfers to population

**2.34. Фінансування Зведеного бюджету України
за типом боргового зобов'язання**
**2.34. Consolidated budget of Ukraine financing
by type of debt instrument**

<i>(млн гривень)</i>				<i>(mln UAH)</i>
	2022	2023	2024	
Фінансування за борговими операціями	851 842,0	1 264 763,6	1 410 783,3	Financing by debt operations
<i>у тому числі:</i>				<i>including:</i>
Запозичення	1 309 395,1	1 706 263,2	2 543 386,7	Borrowing
внутрішні запозичення	697 163,1	553 055,5	639 629,9	internal borrowings
зовнішні запозичення	612 232,0	1 153 207,7	1 903 756,8	external borrowings
Погашення	-457 553,1	-442 638,3	-1 112 120,1	Reimbursement
внутрішні зобов'язання	-408 380,6	-375 186,6	-384 771,5	internal liabilities
зовнішні зобов'язання	-49 172,6	-67 451,7	-727 348,6	external liabilities
Коригування	-	1 138,8	-20 483,3	Adjustments
внутрішні зобов'язання	-	1 138,8	-20 483,3	internal liabilities
Фінансування за рахунок надходжень від приватизації	1 712,0	3 154,4	9 938,6	Financing from state property privatization
Фінансування за активними операціями	-8 559,7	63 544,4	-69 253,5	Financing from active transactions
<i>у тому числі:</i>				<i>including:</i>
Зміни обсягів депозитів і цінних паперів, що використовуються для управління ліквідністю	-31 724,1	-240,3	-18 885,9	Changes in deposits and securities used for liquidity management
Зміни обсягів бюджетних коштів	-98 226,7	-162 767,8	-191 843,4	Changes in budget funds
Фінансування за рахунок коштів єдиного казначейського рахунку	121 391,1	226 552,5	141 475,8	Financing from single treasury account
Загальне фінансування	844 994,3	1 331 462,5	1 351 468,4	Total financing

Розділ 3. Показники Державного бюджету України

Chapter 3. Indicators of the State budget of Ukraine

3.1. Доходи Державного бюджету України

3.1. State budget of Ukraine revenue

(млн гривень)

(mln UAH)

	2022	2023	2024	
Податкові надходження	949 764,4	1 203 544,1	1 647 189,6	Tax revenues
<i>у тому числі:</i>				<i>including:</i>
Податки на доходи, податки на прибуток, податки на збільшення ринкової вартості	265 477,1	350 781,9	597 232,3	Taxes on revenue, taxes on income, taxes on market value increase
<i>у тому числі:</i>				<i>including:</i>
податок та збір на доходи фізичних осіб	148 427,3	206 944,8	326 094,9	personal income tax and charge
<i>з них:</i>				<i>of which:</i>
військовий збір	33 657,8	37 992,2	51 198,5	military charge
податок на прибуток підприємств	117 049,9	143 837,1	271 137,4	corporate profit tax
Рентна плата та плата за використання інших природних ресурсів	85 365,0	60 327,7	52 430,5	Rent and fees for use of other natural resources
<i>у тому числі:</i>				<i>including:</i>
рентна плата за спеціальне використання лісових ресурсів	618,1	589,0	639,8	rent for special use of forest resources
рентна плата за спеціальне використання води	804,4	885,2	871,4	rent for special use of water
рентна плата за користування надрами загальнодержавного значення	81 011,7	56 056,9	47 653,4	rent for use of national importance subsoil
рентна плата за користування радіочастотним ресурсом України	2 293,3	2 180,8	2 438,2	rent for use of radio frequency resource of Ukraine
рентна плата за транспортування	637,6	615,8	827,6	rent for transporting
Внутрішні податки на товари та послуги	569 353,8	748 143,9	944 861,8	Domestic taxes on goods and services
<i>у тому числі:</i>				<i>including:</i>
акцизний податок з вироблених в Україні підакцизних товарів (продукції)	60 699,1	92 583,9	105 205,5	excise tax on goods (products) made in Ukraine

<i>Продовження</i> (млн гривень)				<i>Continued</i> (mln UAH)
	2022	2023	2024	
акцизний податок з ввезених на митну територію України підакцизних товарів (продукції)	41 653,8	74 762,7	105 200,9	excise tax on imported goods (products) into the customs territory of Ukraine
податок на додану вартість у тому числі:	467 000,9	580 797,3	734 455,4	value-added tax including:
податок на додану вартість з вироблених в Україні товарів (робіт, послуг) з урахуванням бюджетного відшкодування	213 948,0	214 639,3	268 327,9	value-added tax on good (products, services) made in Ukraine including budgetary tax refund
податок на додану вартість з ввезених на митну територію України товарів	253 053,0	366 158,0	466 127,5	value-added tax on imported goods into the customs territory of Ukraine
Податки на міжнародну торгівлю та зовнішні операції	26 246,0	40 559,4	48 279,3	Taxes on international trade and external transactions
з них:				of which:
ввізне мито	23 311,3	39 628,0	47 592,4	import duty
вивізне мито	2 335,8	559,2	308,2	export duty
особливі види мита та сезонне мито	598,9	372,2	378,7	special types of duty and seasonal duty
Місцеві податки і збори, що сплачуються (перераховуються) згідно з Податковим кодексом України	-	-	57,5	Local taxes and fees paid (transferred) under the Tax Code of Ukraine
Інші податки та збори	3 322,4	3 731,1	4 328,2	Other taxes and charges
з них:				of which:
екологічний податок	3 322,4	3 667,9	3 916,2	environmental tax
Неподаткові надходження	346 643,2	991 541,6	975 181,3	Non-tax revenues
у тому числі:				including:
Доходи від власності та підприємницької діяльності	87 172,4	123 912,4	125 956,9	Property and entrepreneurial activity income
з них:				of which:
кошти, що перераховуються Національним банком України відповідно до Закону України "Про Національний банк України"	18 785,9	71 868,4	38 642,7	funds transferred by the National Bank of Ukraine according to the Law of Ukraine "On National Bank of Ukraine"

Продовження
(млн гривень)

Continued
(mln UAH)

	2022	2023	2024	
кошти, отримані у зв'язку з виконанням Закону України "Про основні засади примусового вилучення в Україні об'єктів права власності Російської Федерації та її резидентів" Адміністративні збори та платежі, доходи від некомерційної господарської діяльності	17 000,7	8 811,5	1,3	funds received due to implementation of the Law of Ukraine "On the basic principles of the forcible seizure of objects of property rights of the russian federation and its residents"
з них:				of which:
плата за надання адміністративних послуг	1 600,6	4 016,8	5 664,6	Administrative fees and charges, receipts from non-commercial and economic activity
судовий збір та надходження від звернення застави у дохід держави	2 823,6	4 789,2	5 291,7	fee for administrative services court fee and proceeds from forfeiture the bail to the state revenue
кошти, отримані за вчинення консульських дій	772,5	1 112,9	1 111,3	receipts from consular activity
виконавчий збір надходження від орендної плати за користування цілісним майновим комплексом та іншим державним майном	855,0	1 448,5	1 870,4	enforcement fee receipts from rent payments for using the integral property complex and other state property
Інші неподаткові надходження	16 147,0	41 027,3	52 796,8	Other non-tax revenues
з них:				of which:
збори на обов'язкове державне пенсійне страхування з окремих видів господарських операцій	8 585,0	12 338,7	13 593,2	fees for state pension insurance for specific economic activity
Власні надходження бюджетних установ	235 157,7	812 344,3	779 406,6	Own-source revenues of budgetary institutions
Доходи від операцій з капіталом	611,0	100,3	183,9	Revenues from capital transactions
у тому числі:				including:
Надходження від продажу основного капіталу	133,6	51,4	110,1	Receipts from fixed capital disposal

<i>Продовження</i> (млн гривень)				<i>Continued</i> (mln UAH)
	2022	2023	2024	
Надходження від реалізації державних запасів товарів	461,0	-	1,0	Receipts from disposal of state inventories of goods
Кошти від продажу землі і нематеріальних активів	16,3	48,9	72,9	Receipts from disposal of land and intangible assets
Офіційні трансферти від Європейського Союзу, урядів іноземних держав, міжнародних організацій, донорських установ	481 090,7	433 947,8	473 945,2	Official transfers from the European Union, foreign governments, international organizations, donor agencies
<i>у тому числі:</i>				<i>including:</i>
Кошти, отримані від секретаріату ООН, НАТО, ЄС, ОБСЄ або іншої міжнародної організації за участь України в міжнародних операціях з підтримання миру і безпеки	432,3	87,7	39,7	Funds received from the UN Secretariat, NATO, the EU, the OSCE or other international organization for Ukraine's participation in international operations to maintain peace and security
Гранти (дарунки), що надійшли до бюджетів усіх рівнів	456 270,5	427 783,3	333 378,2	Grants (gifts) received by budgets of all levels
Надходження в рамках програм допомоги Європейського Союзу, урядів іноземних держав, міжнародних організацій, донорських установ	24 387,9	6 076,8	140 527,3	Receipts within the aid programs of the European Union, foreign governments, international organizations, and donor institutions
<i>у тому числі:</i>				<i>including:</i>
Інша допомога, надана Європейським Союзом	24 387,9	-	133 530,2	other assistance provided by the European Union
Цільові фонди	136,2	432,1	473,9	Special funds
<i>у тому числі:</i>				<i>including:</i>
Надходження до Фонду соціального захисту інвалідів	136,2	432,1	473,9	Receipts into the Fund for social protection of disabled
Разом доходів	1 778 245,4	2 629 565,9	3 096 973,9	Revenues
Офіційні трансферти від органів державного управління	9 465,6	42 915,3	26 522,3	Official transfers from government bodies
Всього доходів	1 787 711,1	2 672 481,2	3 123 496,2	Total revenue

3.2. Структура доходів Державного бюджету України 3.2. State budget of Ukraine revenue structure

<i>(відсотків)</i>				<i>(percent)</i>
	2022	2023	2024	
Всього доходів	100	100	100	Total revenue
Податкові надходження	53,2	45,1	52,8	Tax revenues
<i>у тому числі:</i>				<i>including:</i>
Податки на доходи, податки на прибуток, податки на збільшення ринкової вартості	14,9	13,2	19,2	Taxes on revenue, taxes on income, taxes on market value increase
<i>у тому числі:</i>				<i>including:</i>
податок та збір на доходи фізичних осіб	8,3	7,7	10,4	personal income tax and charge
<i>з них:</i>				<i>of which:</i>
військовий збір	1,9	1,4	1,6	military charge
податок на прибуток підприємств	6,6	5,4	8,7	corporate profit tax
Рентна плата та плата за використання інших природних ресурсів	4,8	2,3	1,7	Rent and fees for use of other natural resources
<i>з них:</i>				<i>of which:</i>
рентна плата за спеціальне використання лісових ресурсів	0,03	0,02	0,02	rent for special use of forest resources
рентна плата за спеціальне використання води	0,04	0,03	0,03	rent for special use of water
рентна плата за користування надрами загальнодержавного значення	4,5	2,1	1,5	rent for use of national importance subsoil
рентна плата за користування радіочастотним ресурсом України	0,1	0,1	0,1	rent for use of radio frequency resource of Ukraine
рентна плата за транспортування	0,04	0,02	0,03	rent on transporting
Внутрішні податки на товари та послуги	31,8	28,0	30,3	Domestic taxes on goods and services
<i>у тому числі:</i>				<i>including:</i>
акцизний податок з вироблених в Україні підакцизних товарів (продукції)	3,4	3,5	3,4	excise tax on goods (products) made in Ukraine
акцизний податок з ввезених на митну територію України підакцизних товарів (продукції)	2,3	2,8	3,3	excise tax on imported goods (products) into the customs territory of Ukraine
податок на додану вартість	26,1	21,7	23,5	value-added tax
<i>у тому числі:</i>				<i>including:</i>
податок на додану вартість з вироблених в Україні товарів (робіт, послуг) з урахуванням бюджетного відшкодування	12,0	8,0	8,6	value-added tax on goods (products, services) made in Ukraine including budgetary tax refund
податок на додану вартість з ввезених на митну територію України товарів	14,1	13,7	14,9	value-added tax on imported goods into the customs territory of Ukraine
Податки на міжнародну торгівлю та зовнішні операції	1,5	1,5	1,5	Taxes on international trade and external transactions

<i>Продовження (відсотків)</i>				<i>Continued (percent)</i>
	2022	2023	2024	
<i>з них:</i>				<i>of which:</i>
ввізне мито	1,3	1,5	1,5	import duty
вивізне мито	0,1	0,02	0,01	export duty
особливі види мита та сезонне мито	0,01	0,01	0,01	special types of duty and seasonal duty
Місцеві податки і збори, що сплачуються (перераховуються) згідно з Податковим кодексом України	-	-	0,00	Local taxes and fees paid (transferred) under the Tax Code of Ukraine
Інші податки та збори	0,2	0,1	0,1	Other taxes and charges
<i>з них:</i>				<i>of which:</i>
екологічний податок	0,2	0,1	0,1	environmental tax
Неподаткові надходження	19,4	37,1	31,2	Non-tax revenues
<i>у тому числі:</i>				<i>including:</i>
Доходи від власності та підприємницької діяльності	4,9	4,6	4,0	Property and entrepreneurial activity income
<i>з них:</i>				<i>of which:</i>
кошти, що перераховуються Національним банком України відповідно до Закону України "Про Національний банк України"	1,1	2,7	1,2	funds transferred by the National Bank of Ukraine according to the Law of Ukraine "On National Bank of Ukraine"
кошти, отримані у зв'язку з виконанням Закону України "Про основні засади примусового вилучення в Україні об'єктів права власності Російської Федерації та її резидентів"	1,0	0,3	0,00	funds received due to implementation of the Law of Ukraine "On the basic principles of the forcible seizure of objects of property rights of the russian federation and its residents"
Адміністративні збори та платежі, доходи від некомерційної господарської діяльності	0,5	0,6	0,6	Administrative fees and charges, receipts from non-commercial and economic activity
<i>з них:</i>				<i>of which:</i>
плата за надання адміністративних послуг	0,1	0,1	0,1	fee for administrative services
судовий збір та надходження від звернення застави у дохід держави	0,2	0,2	0,2	court fee and proceeds from forfeiture the bail to the state revenue
кошти, отримані за вчинення консульських дій	0,04	0,04	0,04	receipts from consular activity
виконавчий збір	0,05	0,1	0,1	enforcement fee
надходження від орендної плати за користування цілісним майновим комплексом та іншим державним майном	0,03	0,03	0,03	receipts from rent payments for using the integral property complex and other state property
Інші неподаткові надходження	0,9	1,5	1,7	Other non-tax revenues
<i>з них:</i>				<i>of which:</i>

<i>Продовження</i> (відсотків)				<i>Continued</i> (percent)
	2022	2023	2024	
збори на обов'язкове державне пенсійне страхування з окремих видів господарських операцій	0,5	0,5	0,4	fees for state pension insurance for specific economic activity
Власні надходження бюджетних установ	13,2	30,4	25,0	Own-source revenues of budgetary institutions
Доходи від операцій з капіталом	0,03	0,00	0,00	Revenues from capital transactions
<i>у тому числі:</i>				<i>including:</i>
Надходження від продажу основного капіталу	0,01	0,00	0,00	Receipts from fixed capital disposal
Надходження від реалізації державних запасів товарів	0,03	-	0,00	Receipts from disposal of the state inventories of goods
Кошти від продажу землі і нематеріальних активів	0,00	0,00	0,00	Receipts from disposal of land and intangible assets
Офіційні трансферти від Європейського Союзу, урядів іноземних держав, міжнародних організацій, донорських установ	26,9	16,2	15,2	Official transfers from the European Union, foreign governments, international organizations, donor agencies
<i>у тому числі:</i>				<i>including:</i>
Кошти, отримані від секретаріату ООН, НАТО, ЄС, ОБСЄ або іншої міжнародної організації за участь України в міжнародних операціях з підтримання миру і безпеки	0,02	0,00	0,00	Funds received from the UN Secretariat, NATO, the EU, the OSCE or other international organization for Ukraine's participation in international operations to maintain peace and security
Гранти (дарунки), що надійшли до бюджетів усіх рівнів	25,5	16,0	10,7	Grants (gifts) received by budgets of all levels
Надходження в рамках програм допомоги Європейського Союзу, урядів іноземних держав, міжнародних організацій, донорських установ	1,4	0,2	4,5	Receipts within the aid programs of the European Union, foreign governments, international organizations, and donor institutions
<i>у тому числі:</i>				<i>including:</i>
Інша допомога, надана Європейським Союзом	1,4	-	4,3	Other assistance provided by the European Union
Цільові фонди	0,01	0,02	0,02	Special funds
<i>у тому числі:</i>				<i>including:</i>
Надходження до Фонду соціального захисту інвалідів	0,01	0,02	0,02	Receipts into the Fund for social protection of disabled
Разом доходів	99,5	98,4	99,2	Revenues
Офіційні трансферти від органів державного управління	0,5	1,6	0,8	Official transfers from government bodies

3.3. Видатки Державного бюджету України за функціональною класифікацією

3.3. State budget of Ukraine expenditure by functional classification

(млн гривень)

(mln UAH)

	2022	2023	2024	
Загальнодержавні функції	202 007,7	296 113,8	375 160,5	General public services
<i>у тому числі:</i>				<i>including:</i>
Вищі органи державного управління, органи місцевої влади та місцевого самоврядування, фінансова та зовнішньополітична діяльність	34 723,7	38 184,1	53 846,1	Superior government bodies, local government bodies and authorities, financial and external activity
<i>з них:</i>				<i>of which:</i>
фінансова та фіскальна діяльність	18 088,1	18 195,3	28 892,1	financial and fiscal activity
зовнішньополітична діяльність	4 540,8	5 917,6	6 643,9	external activity
Інші загальні функції державного управління	3 056,8	3 316,4	4 418,1	Other public services
<i>з них:</i>				<i>of which:</i>
загальнодержавне планування та статистика	1 595,4	1 434,8	2 332,9	general public planning and statistics
Фундаментальні та прикладні дослідження і розробки у сфері державного управління	6 107,4	6 746,0	8 257,2	Basic and applied researches and developments in public services
Проведення виборів та референдумів	249,1	244,8	302,6	Conducting elections and referendums
Обслуговування боргу та виплати за державними деривативами	157 870,7	247 622,4	308 336,4	Debt servicing and government derivatives payments
<i>у тому числі:</i>				<i>including:</i>
обслуговування боргу виплати за державними деривативами	156 516,1	247 622,4	300 648,3	debt servicing government derivatives payments
	1 354,6	-	7 688,1	
Оборона	1 143 163,6	2 097 621,9	2 305 242,7	Defence
<i>з них:</i>				<i>of which:</i>
Військова оборона	1 100 496,4	2 048 535,1	2 191 642,9	Military defense
Громадський порядок, безпека та судова влада	443 348,7	574 762,4	692 660,9	Public order, security and judiciary
<i>з них:</i>				<i>of which:</i>
Діяльність із забезпечення громадського порядку, боротьба із злочинністю та охорона державного кордону	288 232,1	365 409,0	422 345,7	Providing public order, counteraction criminality and state border protection
Протипожежний захист та рятування	53 273,2	53 089,3	54 973,0	Fire protection and rescue
Судова влада	18 901,0	20 655,7	22 828,5	Judiciary

Продовження
(млн гривень)

Continued
(mln UAH)

	2022	2023	2024	
Кримінально-виконавча система та виправні заходи	9 194,1	8 891,7	10 229,3	Criminal-executive system and penitentiary measures
Діяльність у сфері безпеки держави	42 763,2	53 609,7	69 531,6	State defence activity
Нагляд за додержанням законів та представницькі функції в суді	12 550,9	13 505,6	14 559,0	Supervision over the law adherence and representing functions in court
Економічна діяльність	95 368,6	134 590,6	163 144,4	Economic affairs
<i>у тому числі:</i>				<i>including:</i>
Загальна економічна, торговельна та трудова діяльність	3 874,8	3 965,5	5 463,0	General economic, trade and labour affairs
Сільське господарство, лісове господарство та мисливство, рибне господарство	10 136,2	9 196,0	13 463,3	Agriculture, forestry and hunting, fishing
<i>з них:</i>				<i>of which:</i>
сільське господарство	9 284,4	8 424,7	12 456,9	agriculture
Паливно-енергетичний комплекс	16 868,7	17 281,7	11 964,9	Fuel and energy complex
<i>з них:</i>				<i>of which:</i>
вугільна галузь та інші галузі з видобутку твердого палива	3 649,7	3 172,1	3 252,5	coal and other solid mineral fuels extraction
нафтогазова галузь	12 700,0	-	-	oil and gas industry
Інша промисловість та будівництво	9 806,6	12 265,5	39 918,3	Other industry and construction
<i>з них:</i>				<i>of which:</i>
обробна промисловість	9 360,3	12 007,7	39 738,7	manufacturing industry
будівництво	387,8	175,8	179,7	construction
Транспорт	42 053,5	53 900,3	43 362,0	Transport
<i>з них:</i>				<i>of which:</i>
дорожнє господарство	40 479,3	47 112,2	41 199,4	road economy
Зв'язок, телекомунікації та інформатика	661,6	163,2	319,1	Communication, telecommunication and informatics
Інші галузі економіки	3 013,0	4 061,1	4 882,2	Other economic sectors
Фундаментальні та прикладні дослідження і розробки в галузях економіки	1 603,4	1 662,8	2 310,3	Basic and applied reseaches and developments in economic sectors
Інша економічна діяльність	7 350,9	32 094,5	41 461,2	Other economic affairs

<i>Продовження</i> (млн гривень)				<i>Continued</i> (mln UAH)
	2022	2023	2024	
Охорона навколишнього природного середовища	4 714,2	5 202,6	9 515,1	Environmental protection
<i>у тому числі:</i>				<i>including:</i>
Запобігання та ліквідація забруднення навколишнього природного середовища	3 143,8	3 711,6	7 221,7	Preventing and liquidation of environmental pollution
Збереження природно-заповідного фонду	857,9	872,0	1 239,2	Protection of the nature reserve fund
Фундаментальні та прикладні дослідження і розробки у сфері охорони навколишнього природного середовища	202,0	111,0	120,2	Basic and applied reseaches and developments in environmental protection
Інша діяльність у сфері охорони навколишнього природного середовища	510,4	508,0	933,9	Other activity in environmental protection
Житлово-комунальне господарство	528,6	8 369,4	7 540,5	Housing and utilities
<i>у тому числі:</i>				<i>including:</i>
Комунальне господарство	528,6	8 369,4	7 506,1	Public utilities
Охорона здоров'я	184 268,0	179 258,1	201 445,4	Health
<i>у тому числі:</i>				<i>including:</i>
Медична продукція та обладнання	224,8	-	-	Medical products and equipment
Поліклініки і амбулаторії, швидка та невідкладна допомога	328,6	382,5	424,7	Outpatient clinics, ambulance stations, rescue emergency care
Лікарні та санаторно-курортні заклади	13 651,3	13 467,2	17 515,4	Hospitals and sanatorium-and-spa institution
<i>з них:</i>				<i>of which:</i>
лікарні загального профілю спеціалізовані лікарні та інші спеціалізовані заклади	1 525,7	1 425,3	2 695,8	general hospitals specialized hospitals and other specialized agencies
санаторно-курортні заклади	820,9	595,5	530,0	sanatorium-and-spa institutions
Санітарно-профілактичні та протиепідемічні заходи і заклади	11 639,6	12 991,3	9 886,2	Sanitary and disease control and prevention arrangements and institutions
Фундаментальні та прикладні дослідження і розробки у сфері охорони здоров'я	767,3	930,5	843,2	Basic and applied reseaches and developments in health
Інша діяльність у сфері охорони здоров'я	157 656,4	151 486,7	172 775,9	Other activity in health

Продовження
(млн гривень)

Continued
(mln UAH)

	2022	2023	2024	
Духовний та фізичний розвиток	11 051,3	11 817,7	16 205,2	Cultural and physical development
<i>з них:</i>				<i>of which:</i>
Фізична культура і спорт	3 808,2	3 397,8	6 396,3	Physical culture and sport
Культура та мистецтво	4 288,3	4 465,0	5 693,6	Culture and art
Медіа (засоби масової інформації)	2 784,3	3 871,2	4 027,6	Media (mass media)
Освіта	58 508,6	60 440,1	64 738,0	Education
<i>у тому числі:</i>				<i>including:</i>
Загальна середня освіта	475,7	483,4	960,4	Secondary education
Професійна (професійно-технічна) освіта	484,6	438,0	467,6	Professional (professional technical) education
Фахова передвища та вища освіта	49 888,5	50 197,6	52 279,2	Vocational pre-higher and higher education
<i>у тому числі:</i>				<i>including:</i>
заклади фахової передвищої освіти	5 475,4	5 270,1	6 233,0	vocational pre-higher education institutions
заклади вищої освіти	44 413,2	44 927,5	46 046,2	higher education institutions
Післядипломна освіта	311,9	306,9	352,6	Postgraduate education
Позашкільна освіта та заходи із позашкільної роботи з дітьми	379,0	424,0	619,7	Alternative provision and outside school measures
Програми матеріального забезпечення закладів освіти	93,3	1 398,8	1 478,2	Material security programmes for educational institutions
Фундаментальні та прикладні дослідження і розробки у сфері освіти	1 218,2	1 640,2	2 171,3	Basic and applied researches and developments in education
Інші заклади та заходи у сфері освіти	5 657,3	5 551,2	6 408,8	Other institutions and activity in education
Соціальний захист та соціальне забезпечення	425 987,0	469 251,2	464 734,4	Social protection and social security
<i>у тому числі:</i>				<i>including:</i>
Соціальний захист на випадок непрацездатності	2 219,2	3 629,1	5 501,7	Social protection in case of disability
Соціальний захист пенсіонерів	232 935,3	273 667,1	274 692,4	Social protection for retirees
Соціальний захист ветеранів війни та праці	1 492,3	2 078,0	3 341,4	Social protection for war and labour veterans
Соціальний захист сім'ї, дітей та молоді	101,2	24 351,8	23 546,8	Social protection for families, children and youth

<i>Продовження</i> (млн гривень)				<i>Continued</i> (mln UAH)
	2022	2023	2024	
Допомога у вирішенні житлового питання	35 016,5	13 642,1	50 843,5	Housing assistance
Соціальний захист інших категорій населення	152 528,9	151 672,1	106 439,6	Social protection for other categories of population
Фундаментальні та прикладні дослідження і розробки у сфері соціального захисту	27,7	8,5	11,9	Basic and applied reseaches and developments in social protection
Інша діяльність у сфері соціального захисту	1 665,9	202,6	357,2	Other activity in social protection
Разом видатків	2 568 946,3	3 837 427,8	4 300 386,9	Expenditures
Міжбюджетні трансферти	136 803,3	177 385,2	187 932,4	Interbudgetary transfers
Всього видатків	2 705 749,6	4 014 813,0	4 488 319,4	Total expenditure
Кредитування	-3 170,5	-5 459,1	-5 469,3	Net lending
Перевищення видатків над доходами (дефіцит)	914 868,0	1 336 872,6	1 359 353,9	Expenditure exceeding over revenue (deficit)

**3.4. Структура видатків Державного бюджету України
за функціональною класифікацією**

3.4. State budget of Ukraine expenditure structure by functional classification

<i>(відсотків)</i>				<i>(percent)</i>
	2022	2023	2024	
Всього видатків	100	100	100	Total expenditure
Загальнодержавні функції	7,5	7,4	8,4	General public services
<i>у тому числі:</i>				<i>including:</i>
Вищі органи державного управління, органи місцевої влади та місцевого самоврядування, фінансова та зовнішньополітична діяльність	1,3	1,0	1,2	Superior government bodies, local government bodies and authorities, financial and external activity
<i>з них:</i>				<i>of which:</i>
фінансова та фіскальна діяльність	0,7	0,5	0,6	financial and fiscal activity
зовнішньополітична діяльність	0,2	0,1	0,1	external activity
Інші загальні функції державного управління	0,1	0,1	0,1	Other public services
<i>з них:</i>				<i>of which:</i>
загальнодержавне планування та статистика	0,1	0,04	0,05	general public planning and statistics
Фундаментальні та прикладні дослідження і розробки у сфері державного управління	0,2	0,2	0,2	Basic and applied researches and developments in public services
Проведення виборів та референдумів	0,01	0,01	0,01	Conducting elections and referendums
Обслуговування боргу та виплати за державними деривативами	5,8	6,2	6,9	Debt servicing and government derivatives payments
<i>у тому числі:</i>				<i>including:</i>
обслуговування боргу виплати за державними деривативами	5,8	6,2	6,7	debt servicing government derivatives payments
	0,05	-	0,2	
Оборона	42,2	52,2	51,4	Defence
<i>з них:</i>				<i>of which:</i>
Військова оборона	40,7	51,0	48,8	Military defense
Громадський порядок, безпека та судова влада	16,4	14,3	15,4	Public order, security and judiciary
<i>з них:</i>				<i>of which:</i>
Діяльність із забезпечення громадського порядку, боротьба із злочинністю та охорона державного кордону	10,7	9,1	9,4	Providing public order, counteraction criminality and state border protection
Протипожежний захист та рятування	2,0	1,3	1,2	Fire protection and rescue
Судова влада	0,7	0,5	0,5	Judiciary

<i>Продовження</i> (відсотків)				<i>Continued</i> (percent)
	2022	2023	2024	
Кримінально-виконавча система та виправні заходи	0,3	0,2	0,2	Criminal-executive system and penitentiary measures
Діяльність у сфері безпеки держави	1,6	1,3	1,5	State defence activity
Нагляд за додержанням законів та представницькі функції в суді	0,5	0,3	0,3	Supervision over the law adherence and representing functions in court
Інша діяльність у сфері громадського порядку, безпеки та судової влади	0,7	1,5	2,2	Other activity in public order, defence and judiciary
Економічна діяльність	3,5	3,4	3,6	Economic affairs
<i>у тому числі:</i>				<i>including:</i>
Загальна економічна, торговельна та трудова діяльність	0,1	0,1	0,1	General economic, trade and labour affairs
Сільське господарство, лісове господарство та мисливство, рибне господарство	0,4	0,2	0,3	Agriculture, forestry and hunting, fishing
<i>з них:</i>				<i>of which:</i>
сільське господарство	0,3	0,2	0,3	agriculture
Паливно-енергетичний комплекс	0,6	0,4	0,3	Fuel and energy complex
<i>з них:</i>				<i>of which:</i>
вугільна галузь та інші галузі з видобутку твердого палива	0,1	0,1	0,1	coal and other solid mineral fuels extraction
нафтогазова галузь	0,5	-	-	oil and gas industry
Інша промисловість та будівництво	0,4	0,3	0,9	Other industry and construction
<i>з них:</i>				<i>of which:</i>
обробна промисловість	0,3	0,3	0,9	manufacturing industry
будівництво	0,01	0,00	0,00	construction
Транспорт	1,5	1,3	1,0	Transport
<i>з них:</i>				<i>of which:</i>
дорожнє господарство	1,5	1,2	0,9	road facilities
Зв'язок, телекомунікації та інформатика	0,02	0,00	0,01	Communication, telecommunication and informatics
Інші галузі економіки	0,1	0,1	0,1	Other economic sectors
Фундаментальні та прикладні дослідження і розробки в галузях економіки	0,1	0,04	0,05	Basic and applied researches and developments in economic sectors
Інша економічна діяльність	0,3	0,8	0,9	Other economic affairs
Охорона навколишнього природного середовища	0,2	0,1	0,2	Environmental protection
<i>у тому числі:</i>				<i>including:</i>

Продовження
(відсотків)

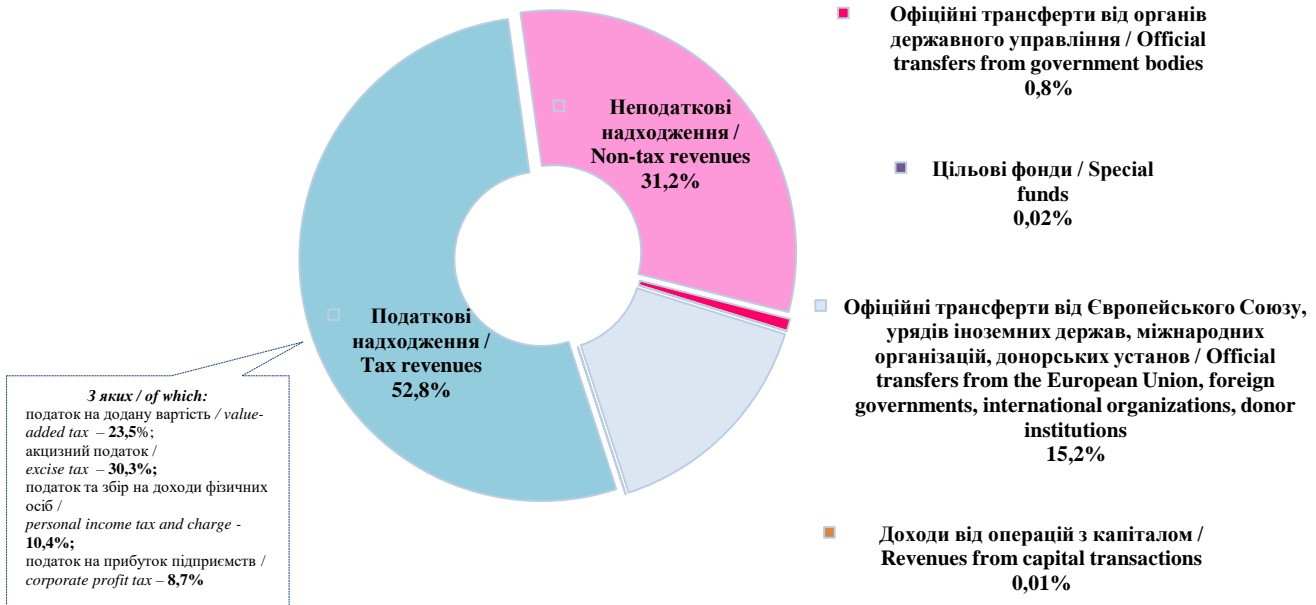
Continued
(percent)

	2022	2023	2024	
Запобігання та ліквідація забруднення навколишнього природного середовища	0,1	0,1	0,2	Preventing and liquidation of environmental pollution
Збереження природно-заповідного фонду	0,03	0,02	0,03	Protection of the nature reserve fund
Фундаментальні та прикладні дослідження і розробки у сфері охорони навколишнього природного середовища	0,01	0,00	0,00	Basic and applied reseaches and developments in environmental protection
Інша діяльність у сфері охорони навколишнього природного середовища	0,02	0,01	0,02	Other activity in environmental protection
Житлово-комунальне господарство	0,02	0,2	0,2	Housing and utilities
<i>у тому числі:</i>				<i>including:</i>
Комунальне господарство	0,02	0,2	0,2	Public utilities
Охорона здоров'я	6,8	4,5	4,5	Health
<i>у тому числі:</i>				<i>including:</i>
Медична продукція та обладнання	0,01	-	-	Medical products and equipment
Поліклініки і амбулаторії, швидка та невідкладна допомога	0,01	0,01	0,01	Outpatient clinics, ambulance stations, rescue emergency care
Лікарні та санаторно-курортні заклади	0,5	0,3	0,4	Hospitals and sanatorium-and-spa institution
<i>з них:</i>				<i>of which:</i>
лікарні загального профілю	0,1	0,4	0,1	general hospital
спеціалізовані лікарні та інші спеціалізовані заклади	0,4	0,3	0,3	specialized hospitals and other specialized agencies
санаторно-курортні заклади	0,03	0,01	0,01	sanatorium-and-spa institution
Санітарно-профілактичні та протиепідемічні заходи і заклади	0,4	0,3	0,2	Sanitary and disease control and prevention arrangements and institutions
Фундаментальні та прикладні дослідження і розробки у сфері охорони здоров'я	0,03	0,02	0,02	Basic and applied reseaches and developments in health
Інша діяльність у сфері охорони здоров'я	5,8	3,8	3,8	Other activity in health
Духовний та фізичний розвиток	0,4	0,3	0,4	Cultural and physical development
<i>з них:</i>				<i>of which:</i>
Фізична культура і спорт	0,1	0,1	0,1	Physical culture and sport
Культура та мистецтво	0,2	0,1	0,1	Culture and art
Медіа (засоби масової інформації)	0,1	0,1	0,1	Media (mass media)
Освіта	2,2	1,5	1,4	Education
<i>у тому числі:</i>				<i>including:</i>
Загальна середня освіта	0,02	0,01	0,02	Secondary education

<i>Продовження (відсотків)</i>				<i>Continued (percent)</i>
	2022	2023	2024	
Професійна (професійно-технічна) освіта	0,02	0,01	0,01	Professional (professional technical) education
Фахова передвища та вища освіта	1,8	1,3	1,2	Vocational pre-higher and higher education
<i>у тому числі:</i>				<i>including:</i>
заклади фахової передвищої освіти	0,2	0,1	0,1	vocational pre-higher education institutions
заклади вищої освіти	1,6	1,1	1,0	higher education institutions
Післядипломна освіта	0,01	0,01	0,01	Postgraduate education
Позашкільна освіта та заходи із позашкільної роботи з дітьми	0,01	0,01	0,01	Alternative provision and outside school measures
Програми матеріального забезпечення закладів освіти	0,00	0,03	0,03	Material security programmes for educational institutions
Фундаментальні та прикладні дослідження і розробки у сфері освіти	0,05	0,04	0,05	Basic and applied researches and developments in education
Інші заклади та заходи у сфері освіти	0,2	0,1	0,1	Other institutions and activity in education
Соціальний захист та соціальне забезпечення	15,7	11,7	10,3	Social protection and social security
<i>у тому числі:</i>				<i>including:</i>
Соціальний захист на випадок непрацездатності	0,1	0,1	0,1	Social protection in case of disability
Соціальний захист пенсіонерів	8,6	6,8	6,1	Social protection for retirees
Соціальний захист ветеранів війни та праці	0,1	0,1	0,1	Social protection for war and labour veterans
Соціальний захист сім'ї, дітей та молоді	0,00	0,6	0,5	Social protection for households, children and youth
Допомога у вирішенні житлового питання	1,3	0,3	1,1	Housing assistance
Соціальний захист інших категорій населення	5,6	3,8	2,4	Social protection for other categories of population
Фундаментальні та прикладні дослідження і розробки у сфері соціального захисту	0,00	0,00	0,00	Basic and applied researches and developments in social protection
Інша діяльність у сфері соціального захисту	0,1	0,01	0,01	Other activity in social protection
Разом видатків	94,9	95,6	95,8	Expenditures
Міжбюджетні трансферти	5,1	4,4	4,2	Interbudgetary transfers

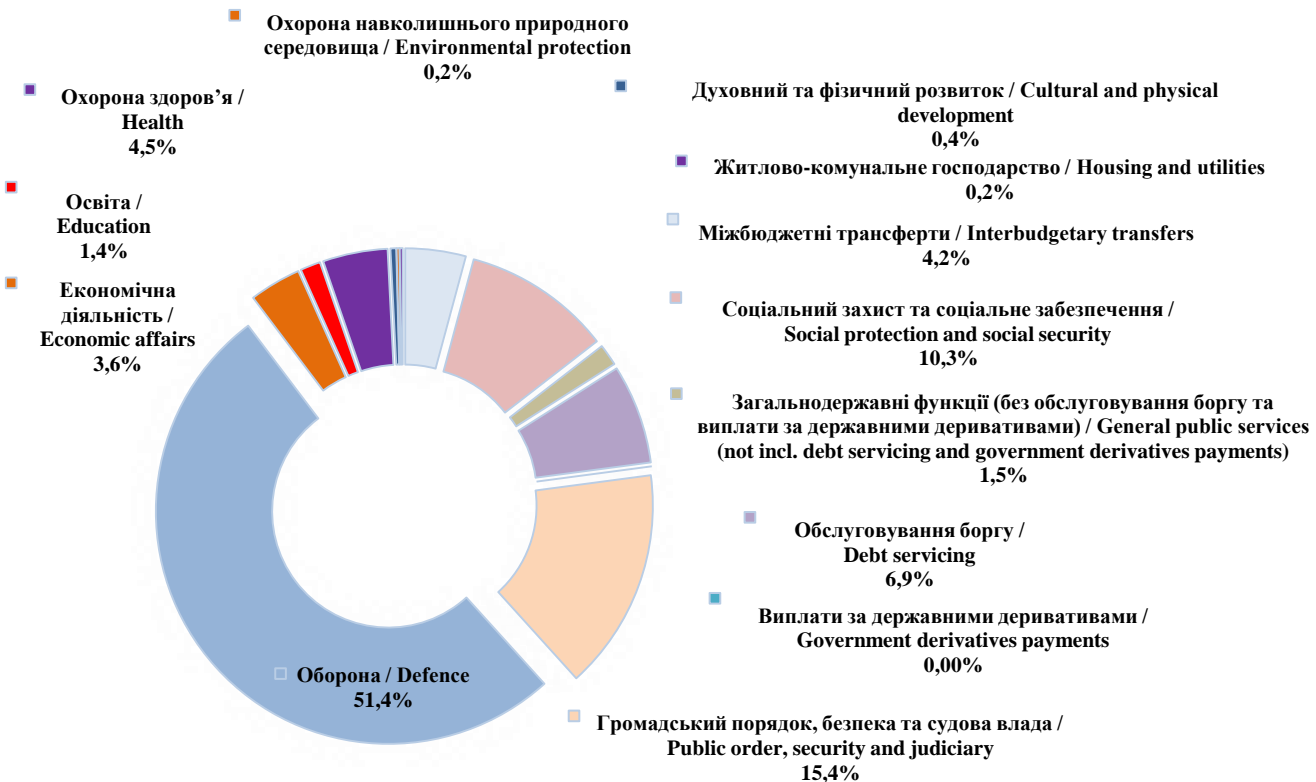
Діаграма 7 / Diagram 7

Структура доходів Державного бюджету України у 2024 році
State budget of Ukraine revenue structure in 2024



Діаграма 8 / Diagram 8

Структура видатків Державного бюджету України у 2024 році
State budget of Ukraine expenditure structure in 2024



**3.5. Кредитування¹⁾ Державного бюджету України
за функціональною класифікацією видатків та кредитування**
3.5. State budget of Ukraine net lending¹⁾
by functional classification of expenditure and lending

<i>(млн гривень)</i>				<i>(mln UAH)</i>
	2022	2023	2024	
Економічна діяльність	-5 114,2	-4 199,4	-7 220,0	Economic affairs
<i>у тому числі:</i>				<i>including:</i>
Сільське господарство, лісове господарство та мисливство, рибне господарство	-76,8	-22,3	-124,5	Agriculture, forestry and hunting, fishing
<i>у тому числі:</i>				<i>including:</i>
сільське господарство	-76,8	-22,3	-124,5	agriculture
Паливно-енергетичний комплекс	1 723,8	2 460,4	1 472,6	Fuel and energy complex
<i>у тому числі:</i>				<i>including:</i>
електроенергетична галузь	1 723,8	2 460,4	1 472,6	electric power industry
Транспорт	1 786,0	4 007,3	2 016,1	Transport
<i>у тому числі:</i>				<i>including:</i>
дорожнє господарство	1 786,0	152,3	2 016,1	road economy
Інші галузі економіки	-30,4	-672,3	-4,7	Other economic sectors
Інша економічна діяльність	-8 516,7	-9 972,5	-10 579,5	Other economic affairs
Житлово-комунальне господарство	1 434,7	1 694,6	1 068,9	Housing and utilities
<i>у тому числі:</i>				<i>including:</i>
Комунальне господарство	1 434,7	1 694,6	1 068,9	Public utilities
Соціальний захист та соціальне забезпечення	509,0	-2 954,4	681,8	Social protection and social security
<i>у тому числі:</i>				<i>including:</i>
Соціальний захист на випадок непрацездатності	-	-1 807,7	-	Social protection in case of disability
Соціальний захист безробітних	-	-1 277,0	-	Social protection for unemployed
Допомога у вирішенні житлового питання	509,0	130,3	681,8	Housing assistance
Всього кредитування	-3 170,5	-5 459,1	-5 469,3	Total net lending

¹⁾ Наведено сальдо кредитування: різниця між операціями з надання коштів з бюджету (зі знаком «+») та операціями з повернення таких коштів до бюджету (зі знаком «-»).

¹⁾ Net lending: the difference between lending from the budget operations («+») and repayment to the budget operations («-»).

**3.6. Видатки Державного бюджету України
за економічною бюджетною класифікацією**
3.6. State budget of Ukraine expenditure by economic budget classification

<i>(млн гривень)</i>				<i>(mln UAH)</i>
	2022	2023	2024	
Всього видатків	2 705 749,6	4 014 813,0	4 488 319,4	Total expenditure
<i>у тому числі:</i>				<i>including:</i>
Поточні видатки	2 617 351,7	3 805 922,1	4 182 290,0	Current expenditures
Оплата праці і нарахування на заробітну плату	994 440,2	1 235 138,7	1 302 738,4	Compensation of employees and charges on wages and salaries
Оплата праці	845 682,4	1 050 652,6	1 103 924,0	Compensation of employees
<i>з них:</i>				<i>of which:</i>
грошове забезпечення військовослужбовців	746 058,1	946 299,6	976 042,9	financial support of military personnel
суддівська винагорода	8 317,2	8 158,2	8 002,5	judge's award
Нарахування на оплату праці	148 757,8	184 486,1	198 814,4	Charges on compensation of employees
Використання товарів і послуг	750 945,7	1 549 966,2	1 372 954,7	Use of goods and services
Предмети, матеріали, обладнання та інвентар	106 867,9	101 432,7	69 093,4	Goods, materials, equipment and inventory
Медикаменти та перев'язувальні матеріали	13 046,9	13 669,3	13 066,9	Medical supplies and surgical dressings
Продукти харчування	32 861,1	44 956,1	15 420,0	Food
Оплата послуг (крім комунальних)	160 632,4	156 581,4	178 036,9	Service charges (except for utility)
Видатки на відрядження	4 489,7	6 461,1	8 499,2	Business trip expenses
Видатки та заходи спеціального призначення	339 544,3	1 126 519,8	978 041,0	Special purpose expenditures and measures
Оплата комунальних послуг та енергоносіїв	14 157,6	16 362,5	20 626,0	Utility services and energy charges
Дослідження і розробки, окремі заходи по реалізації державних (регіональних) програм	79 345,8	83 983,3	90 171,4	Research and development, specific measures for state (local)- interest programs implementation
Обслуговування боргових зобов'язань	159 722,5	252 187,7	304 009,6	Debt liabilities service
Поточні трансферти	188 543,4	213 848,7	595 077,4	Current transfers
Субсидії та поточні трансферти підприємствам (установам, організаціям)	55 067,3	64 799,2	432 339,6	Subsidies and current transfers to enterprises (institutions, organizations)

<i>Продовження</i> (млн гривень)				<i>Continued</i> (mln UAH)
	2022	2023	2024	
Поточні трансферти органам державного управління інших рівнів	132 993,8	148 406,3	162 114,8	Transfers to other level government bodies
Поточні трансферти урядам іноземних держав та міжнародним організаціям	482,3	643,1	623,0	Transfers to foreign governments and international organizations
Соціальне забезпечення	509 480,9	534 145,3	579 244,2	Social security
Виплата пенсій і допомоги	234 254,1	275 007,5	275 916,7	Pension payments and benefits
Стипендії	5 663,1	5 467,6	5 788,4	Scholarships
Інші виплати населенню	269 563,7	253 670,2	297 539,0	Other payments to population
Інші поточні видатки	14 218,8	20 635,7	28 265,8	Other current expenditures
<i>Капітальні видатки</i>	<i>88 398,0</i>	<i>208 890,8</i>	<i>306 029,4</i>	<i>Capital expenditures</i>
Придбання основного капіталу	57 802,6	104 007,2	178 968,8	Acquisition of fixed capital
Придбання обладнання і предметів довгострокового користування	46 447,0	87 664,0	129 996,4	Purchase of equipment and items of long-term use
Капітальне будівництво (придбання)	3 897,8	5 313,2	36 728,5	Capital construction (acquiring)
Капітальний ремонт	4 186,7	7 165,5	5 548,2	Renovation
Реконструкція та реставрація	1 031,3	2 328,8	2 302,3	Reconstruction and restoration
Створення державних запасів і резервів	130,1	20,6	31,0	Creation of state reserves and inventories
Придбання землі та нематеріальних активів	2 109,7	1 515,1	4 362,4	Acquiring of land and intangible assets
Капітальні трансферти	30 595,4	104 883,6	127 060,6	Capital transfers
Капітальні трансферти підприємствам (установам, організаціям)	26 562,0	68 236,1	79 543,3	Capital transfers to enterprises (institutions, organizations)
Капітальні трансферти органам державного управління інших рівнів	3 809,5	28 978,9	25 817,6	Capital transfers to other level government bodies
Капітальні трансферти урядам іноземних держав та міжнародним організаціям	-	-	10,1	Capital transfers to foreign governments and international organizations
Капітальні трансферти населенню	223,9	7 668,6	21 689,6	Capital transfers to population
<i>Довідково:</i>				<i>Reference:</i>
<i>кредитування</i>	<i>-3 170,5</i>	<i>-5 459,1</i>	<i>-5 469,3</i>	<i>net lending</i>

3.7. Структура видатків Державного бюджету України за економічною бюджетною класифікацією

3.7. State budget of Ukraine expenditure structure by economic budget classification

<i>(відсотків)</i>				<i>(percent)</i>
	2022	2023	2024	
Всього видатків	100	100	100	Total expenditure
<i>у тому числі:</i>				<i>including:</i>
Поточні видатки	96,7	94,8	93,2	Current expenditures
Оплата праці і нарахування на заробітну плату	36,8	30,8	29,0	Compensation of employees and charges on wages and salaries
Оплата праці	31,3	26,2	24,6	Compensation of employees
<i>з них:</i>				<i>of which:</i>
грошове забезпечення військовослужбовців	27,6	23,6	21,7	financial support of military personnel
суддівська винагорода	0,3	0,2	0,2	judge's award
Нарахування на оплату праці	5,5	4,6	4,4	Charges on compensation of employees
Використання товарів і послуг	27,8	38,6	30,6	Use of goods and services
Предмети, матеріали, обладнання та інвентар	4,0	2,5	1,5	Goods, materials, equipment and inventory
Медикаменти та перев'язувальні матеріали	0,5	0,3	0,3	Medical supplies and surgical dressings
Продукти харчування	1,2	1,1	0,3	Food
Оплата послуг (крім комунальних)	5,9	3,9	4,0	Service charges (except for utility)
Видатки на відрядження	0,2	0,2	0,2	Business trip expenses
Видатки та заходи спеціального призначення	12,6	28,1	21,8	Special purpose expenditures and measures
Оплата комунальних послуг та енергоносіїв	0,5	0,4	0,5	Utility services and energy charges
Дослідження і розробки, окремі заходи по реалізації державних (регіональних) програм	2,9	2,1	2,0	Research and development, specific measures for state (local)-interest programs implementation
Обслуговування боргових зобов'язань	5,9	6,3	6,8	Debt liabilities service
Поточні трансферти	7,0	5,3	13,3	Current transfers
Субсидії та поточні трансферти підприємствам (установам, організаціям)	2,0	1,6	9,6	Subsidies and current transfers to enterprises (institutions, organizations)
Поточні трансферти органам державного управління інших рівнів	4,9	3,7	3,6	Transfers to other level government bodies
Поточні трансферти урядам іноземних держав та міжнародним організаціям	0,02	0,02	0,01	Transfers to foreign governments and international organizations
Соціальне забезпечення	18,8	13,3	12,9	Social security
Виплати пенсій і допомоги	8,6	6,9	6,2	Pension payments and benefits

<i>Продовження (відсотків)</i>				<i>Continued (percent)</i>
	2022	2023	2024	
Стипендії	0,2	0,1	0,1	Scholarships
Інші виплати населенню	10,0	6,3	6,6	Other payments to population
Інші поточні видатки	0,5	0,5	0,6	Other current expenditures
<i>Капітальні видатки</i>	<i>3,3</i>	<i>5,2</i>	<i>6,8</i>	<i>Capital expenditures</i>
Придбання основного капіталу	2,1	2,6	4,0	Acquisition of fixed capital
Придбання обладнання і предметів довгострокового користування	1,7	2,2	2,9	Purchase of equipment and items of long-term use
Капітальне будівництво (придбання)	0,1	0,1	0,8	Capital construction (acquiring)
Капітальний ремонт	0,2	0,2	0,1	Renovation
Реконструкція та реставрація	0,04	0,1	0,1	Reconstruction and restoration
Створення державних запасів і резервів	0,00	0,00	0,00	Creation of state reserves and inventories
Придбання землі та нематеріальних активів	0,1	0,04	0,1	Acquiring of land and intangible assets
Капітальні трансферти	1,1	2,6	2,8	Capital transfers
Капітальні трансферти підприємствам (установам, організаціям)	1,0	1,7	1,7	Capital transfers to enterprises (institutions, organizations)
Капітальні трансферти органам державного управління інших рівнів	0,1	0,7	0,6	Capital transfers to other level government bodies
Капітальні трансферти урядам іноземних держав та міжнародним організаціям	-	-	0,00	Capital transfers to foreign governments and international organizations
Капітальні трансферти населенню	0,01	0,2	0,5	Capital transfers to population

**3.8. Фінансування Державного бюджету України
за типом боргового зобов'язання**
3.8. State budget of Ukraine financing by type of debt instrument

<i>(млн гривень)</i>				<i>(mln UAH)</i>
	2022	2023	2024	
Фінансування за борговими операціями	860 539,3	1 268 817,2	1 408 978,1	Financing by debt operation
Запозичення	1 309 103,6	1 704 173,0	2 539 108,6	Borrowing
<i>у тому числі:</i>				<i>including:</i>
внутрішні запозичення	696 896,2	552 587,7	638 425,5	internal borrowings
зовнішні запозичення	612 207,4	1 151 585,3	1 900 683,0	external borrowings
Погашення	-448 564,4	-436 494,6	-1 109 647,2	Reimbursement
<i>у тому числі:</i>				<i>including:</i>
внутрішні зобов'язання	-401 929,9	-369 786,9	-382 834,6	internal liabilities
зовнішні зобов'язання	-46 634,4	-66 707,6	-726 812,6	external liabilities
Коригування	-	1 138,8	-20 483,3	Adjustments
<i>у тому числі:</i>				<i>including:</i>
внутрішні зобов'язання	-	1 138,8	-	internal liabilities
зовнішні зобов'язання	-	-	-20 483,3	external liabilities
Фінансування за рахунок надходжень від приватизації	1 712,0	3 154,4	9 938,6	Financing from state property privatization
Фінансування за активними операціями	52 616,8	64 901,0	-59 562,8	Financing from active transactions
<i>у тому числі:</i>				<i>including:</i>
Зміни обсягів депозитів і цінних паперів, що використовуються для управління ліквідністю	-30 000,0	-	-20 000,0	Changes in deposits and securities used for liquidity management
Зміни обсягів бюджетних коштів	-38 774,3	-161 651,6	-181 038,5	Changes in budget funds
Фінансування за рахунок коштів єдиного казначейського рахунку	121 391,1	226 552,5	141 475,8	Financing from treasury single account
Загальне фінансування	914 868,0	1 336 872,6	1 359 353,9	Total financing

Розділ 4. Показники місцевих бюджетів України

Chapter 4. Indicators of the local budgets of Ukraine

4.1. Доходи бюджетів Автономної Республіки Крим, областей, міст Києва та Севастополя¹⁾

4.1. Revenue of the Autonomous Republic of Crimea, regions, cities of Kyiv and Sevastopol budgets¹⁾

<i>(млн гривень)</i>				<i>(mln UAH)</i>
	2022	2023	2024	
Податкові надходження	393 460,6	434 540,9	441 094,2	Tax revenues
<i>у тому числі:</i>				<i>including:</i>
Податки на доходи, податки на прибуток, податки на збільшення ринкової вартості	285 757,3	304 851,5	285 444,5	Taxes on revenue, taxes on income, taxes on the market value increase
<i>у тому числі:</i>				<i>including:</i>
податок та збір на доходи фізичних осіб	272 245,3	289 398,2	257 530,8	personal income tax and charge
податок на прибуток підприємств	13 511,9	15 453,3	27 913,7	corporate profit tax
Податки на власність	0,2	0,3	0,5	Taxes on property
Рентна плата та плата за використання інших природних ресурсів	8 741,0	5 982,3	6 525,4	Rent and fees for use of other natural resources
<i>у тому числі:</i>				<i>including:</i>
рентна плата за спеціальне використання лісових ресурсів	868,6	787,2	838,4	rent for special use of forest resources
рентна плата за спеціальне використання води	658,4	724,6	713,2	rent for special use of water
рентна плата за користування надрами загальнодержавного значення	7 078,7	4 208,7	4 758,7	rent for use of national importance subsoil
рентна плата за користування надрами місцевого значення	121,8	160,2	152,6	rent for use of local importance subsoil
плата за використання інших природних ресурсів	13,4	101,6	62,6	fee for other natural sources use
Внутрішні податки на товари та послуги	13 081,5	22 399,3	27 838,2	Domestic taxes on goods and services

Продовження
(млн гривень)

Continued
(mln UAH)

	2022	2023	2024	
<i>у тому числі:</i>				<i>including:</i>
акцизний податок з вироблених в Україні підакцизних товарів (продукції)	431,7	1 744,3	1 673,5	excise tax on goods (products) made in Ukraine
акцизний податок з ввезених на митну територію України підакцизних товарів (продукції)	2 430,6	6 625,4	10 293,1	excise tax on imported goods (products) into the customs territory of Ukraine
акцизний податок з реалізації суб'єктами господарювання роздрібною торгівлю підакцизних товарів	10 219,2	14 029,6	15 871,5	excise tax on retailers of excisable goods
Місцеві податки і збори, що сплачуються (перераховуються) згідно з Податковим кодексом України, включаючи нараховані до 1 січня 2011 року	84 305,1	100 008,8	119 814,3	Local taxes and fees paid (transferred) under the Tax Code of Ukraine, incl. accrued before January 1, 2011
<i>з них:</i>				<i>of which:</i>
податок на майно	36 790,8	43 829,4	50 237,9	property tax
<i>з них:</i>				<i>of which:</i>
земельний податок та орендна плата за землю	29 568,4	34 528,9	39 554,5	land tax and land rental
<i>з них:</i>				<i>of which:</i>
земельний податок з юридичних осіб	9 693,9	9 926,4	10 688,5	land tax on legal entities
орендна плата з юридичних осіб	16 612,2	19 809,4	23 318,0	land rental on legal entities
земельний податок з фізичних осіб	1 432,4	2 160,4	2 375,4	land tax on individuals
орендна плата з фізичних осіб	1 829,9	2 632,7	2 952,8	land rental on individuals
транспортний податок з фізичних осіб	27,2	86,4	136,2	personal vehicle tax
транспортний податок з юридичних осіб	76,3	74,1	83,5	vehicle tax on legal persons
збір за місця для паркування транспортних засобів	101,8	151,4	174,1	parking charges
туристичний збір	186,4	222,6	273,1	tourist fee
єдиний податок	47 226,1	55 805,4	69 129,0	flat tax
місцеві податки і збори, нараховані до 1 січня 2011 року	0,03	0,04	0,02	local taxes and charges, accrued before January 1, 2011
Інші податки та збори	1 575,6	1 298,7	1 471,3	Other taxes and charges
<i>з них:</i>				<i>of which:</i>
екологічний податок	1 575,3	1 298,2	1 470,4	environmental tax

<i>Продовження (млн гривень)</i>				<i>Continued (mln UAH)</i>
	2022	2023	2024	
Неподаткові надходження	22 087,0	36 541,1	43 621,2	Non-tax revenues
<i>у тому числі:</i>				<i>including:</i>
Доходи від власності та підприємницької діяльності	1 312,1	1 777,7	1 665,5	Property and entrepreneurial activity income
<i>з них:</i>				<i>of which:</i>
плата за розміщення тимчасово вільних коштів місцевих бюджетів	233,0	513,2	293,0	fee for temporally free funds of the local budgets placement
Адміністративні збори та платежі, доходи від некомерційної господарської діяльності	4 271,3	5 298,3	5 997,8	Administrative fees and charges, receipts from non-commercial and economic activity
<i>з них:</i>				<i>of which:</i>
плата за надання адміністративних послуг	3 284,6	3 690,3	4 397,2	fee for administrative services
плата за ліцензії у сфері діяльності з організації та проведення азартних ігор і за ліцензії на випуск та проведення лотерей	-	289,1	222,1	fees for licenses for organizing and conducting of gambling and for licenses for issuance and conducting of lotteries
надходження від орендної плати за користування цілісним майновим комплексом та іншим державним майном	886,6	1 171,5	1 208,5	receipts from rent payments for using the entire property complex and other state property
державне мито	88,1	132,2	151,9	state duty
Інші неподаткові надходження	1 194,3	1 960,7	4 169,0	Other non-tax revenues
<i>з них:</i>				<i>of which:</i>
надходження коштів пайової участі у розвитку інфраструктури населеного пункту	133,8	179,5	198,6	receipts from equity investments in localities infrastructure development
Власні надходження бюджетних установ	15 309,3	27 504,5	31 788,8	Own-source revenues of budgetary institutions
Доходи від операцій з капіталом	2 276,0	3 621,9	4 854,9	Revenues from capital transactions
<i>у тому числі:</i>				<i>including:</i>
Надходження від продажу основного капіталу	621,4	870,9	1 200,2	Receipts from fixed capital disposal
Кошти від продажу землі і нематеріальних активів	1 654,6	2 751,0	3 654,7	Receipts from disposal of land and intangible assets

Продовження
(млн гривень)

Continued
(mln UAH)

	2022	2023	2024	
Офіційні трансферти від Європейського Союзу, урядів іноземних держав, міжнародних організацій, донорських установ	223,3	198,0	1 427,4	Official transfers from the European Union, foreign governments, international organizations, donor agencies
Цільові фонди	342,3	351,8	618,3	Special funds
<i>у тому числі:</i>				<i>including:</i>
Цільові фонди, утворені Верховною Радою Автономної Республіки Крим, органами місцевого самоврядування та місцевими органами виконавчої влади	342,3	351,8	618,3	Special funds established by the Verkhovna Rada of the Autonomous Republic of Crimea and other local government bodies and authorities
Разом доходів	418 389,2	475 253,6	491 615,9	Revenues
Офіційні трансферти від органів державного управління	136 803,3	177 385,2	187 932,4	Official transfers from government bodies
<i>у тому числі:</i>				<i>including:</i>
дотації	22 171,2	50 334,9	53 124,4	subsidies
субвенції	114 632,1	127 050,3	134 808,1	subventions
Всього доходів	555 192,5	652 638,8	679 548,4	Total revenue

¹⁾ Тут і далі (табл. 4.1-4.10) дані наведено без урахування тимчасово окупованих територій України.

¹⁾ Here and elsewhere (tabl. 4.1-4.10) data exclude the temporarily occupied territories of Ukraine.

4.2. Структура доходів бюджетів Автономної Республіки Крим, областей, міст Києва та Севастополя
4.2. Structure of revenue of the Autonomous Republic of Crimea, regions, cities of Kyiv and Sevastopol budgets

<i>(відсотків)</i>				<i>(percent)</i>
	2022	2023	2024	
Всього доходів	100	100	100	Total revenue
Податкові надходження	70,9	66,6	64,9	Tax revenues
<i>у тому числі:</i>				<i>including:</i>
Податки на доходи, податки на прибуток, податки на збільшення ринкової вартості	51,5	46,7	42,0	Taxes on revenue, taxes on income, taxes on the market value increase
<i>у тому числі:</i>				<i>including:</i>
податок та збір на доходи фізичних осіб	49,0	44,3	37,9	personal income tax and charge
податок на прибуток підприємств	2,4	2,4	4,1	corporate profit tax
Податки на власність	0,00	0,00	0,00	Taxes on property
Рентна плата та плата за використання інших природних ресурсів	1,6	0,9	1,0	Rent and fees for use of other natural resources
<i>у тому числі:</i>				<i>including:</i>
рентна плата за спеціальне використання лісових ресурсів	0,2	0,1	0,1	rent for special use of forest resources
рентна плата за спеціальне використання води	0,1	0,1	0,1	rent for special use of water
рентна плата за користування надрами загальнодержавного значення	1,3	0,6	0,7	rent for use of national importance subsoil
рентна плата за користування надрами місцевого значення	0,02	0,02	0,02	rent for use of local importance subsoil
плата за використання інших природних ресурсів	0,00	0,02	0,01	fee for other natural sources use
Внутрішні податки на товари та послуги	2,4	3,4	4,1	Domestic taxes on goods and services
<i>у тому числі:</i>				<i>including:</i>
акцизний податок з вироблених в Україні підакцизних товарів (продукції)	0,1	0,3	0,2	excise tax on goods (products) made in Ukraine
акцизний податок з ввезених на митну територію України підакцизних товарів (продукції)	0,4	1,0	1,5	excise tax on imported goods (products) into the customs territory of Ukraine
акцизний податок з реалізації суб'єктами господарювання роздрібною торгівлі підакцизних товарів	1,8	2,1	2,3	excise tax on retailers of excisable goods

Продовження
(відсотків)

Continued
(percent)

	2022	2023	2024	
Місцеві податки і збори, що сплачуються (перераховуються) згідно з Податковим кодексом України, включаючи нараховані до 1 січня 2011 року	15,2	15,3	17,6	Local taxes and fees paid (transferred) under the Tax Code of Ukraine, incl. accrued before January 1, 2011
з них:				of which:
податок на майно	6,6	6,7	7,4	property tax
з них:				of which:
земельний податок та орендна плата за землю	5,3	5,3	5,8	land tax and land rental
з них:				of which:
земельний податок з юридичних осіб	1,7	1,5	1,6	land tax on legal entities
орендна плата з юридичних осіб	3,0	3,0	3,4	land rental on legal entities
земельний податок з фізичних осіб	0,3	0,3	0,3	land tax on individuals
орендна плата з фізичних осіб	0,3	0,4	0,4	land rental on individuals
транспортний податок з фізичних осіб	0,00	0,01	0,02	personal vehicle tax
транспортний податок з юридичних осіб	0,01	0,01	0,01	vehicle tax on legal persons
збір за місця для паркування транспортних засобів	0,02	0,02	0,03	parking charges
туристичний збір	0,03	0,03	0,04	tourist fee
єдиний податок	8,5	8,6	10,2	flat tax
місцеві податки і збори, нараховані до 1 січня 2011 року	0,00	0,00	0,00	local taxes and charges, accrued before January 1, 2011
Інші податки та збори	0,3	0,2	0,2	Other taxes and charges
з них:				of which:
екологічний податок	0,3	0,2	0,2	environmental tax
Неподаткові надходження	4,0	5,6	6,4	Non-tax revenues
у тому числі:				including:
Доходи від власності та підприємницької діяльності	0,2	0,3	0,2	Property and entrepreneurial activity income
з них:				of which:
плата за розміщення тимчасово вільних коштів місцевих бюджетів	0,04	0,1	0,04	fee for temporarily free funds of the local budgets placement
Адміністративні збори та платежі, доходи від некомерційної господарської діяльності	0,8	0,8	0,9	Administrative fees and charges, receipts from non-commercial and economic activity
плата за надання адміністративних послуг	0,6	0,6	0,6	fee for administrative services

<i>Продовження (відсотків)</i>	2022	2023	2024	<i>Continued (percent)</i>
<i>з них:</i>				<i>of which:</i>
плата за ліцензії у сфері діяльності з організації та проведення азартних ігор і за ліцензії на випуск та проведення лотерей	-	0,04	0,03	fees for licenses for organizing and conducting of gambling and for licenses for issuance and conducting of lotteries
надходження від орендної плати за користування цілісним майновим комплексом та іншим державним майном	0,2	0,2	0,2	receipts from rent payments for using the entire property complex and other state property
державне мито	0,02	0,02	0,02	state duty
Інші неподаткові надходження	0,2	0,3	0,6	Other non-tax revenues
<i>з них:</i>				<i>of which:</i>
надходження коштів пайової участі у розвитку інфраструктури населеного пункту	0,02	0,03	0,03	receipts from equity investments in localities infrastructure development
Власні надходження бюджетних установ	2,8	4,2	4,7	Own-source revenues of budgetary institutions
Доходи від операцій з капіталом	0,4	0,6	0,7	Revenues from capital transactions
<i>у тому числі:</i>				<i>including:</i>
Надходження від продажу основного капіталу	0,1	0,1	0,2	Receipts from fixed capital disposal
Кошти від продажу землі і нематеріальних активів	0,3	0,4	0,5	Receipts from disposal of land and intangible assets
Офіційні трансферти від Європейського Союзу, урядів іноземних держав, міжнародних організацій, донорських установ	0,04	0,03	0,2	Official transfers from the European Union, foreign governments, international organizations, donor agencies
Цільові фонди	0,1	0,1	0,1	Special funds
<i>у тому числі:</i>				<i>including:</i>
Цільові фонди, утворені Верховною Радою Автономної Республіки Крим, органами місцевого самоврядування та місцевими органами виконавчої влади	0,1	0,1	0,1	Special funds established by the Verkhovna Rada of the Autonomous Republic of Crimea and other local government bodies and authorities
Разом доходів	75,4	72,8	72,3	Revenues
Офіційні трансферти від органів державного управління	24,6	27,2	27,7	Official transfers from government bodies
<i>у тому числі:</i>				<i>including:</i>
дотації	4,0	7,7	7,8	subsidies
субвенції	20,6	19,5	19,9	subventions

4.3. Видатки бюджетів Автономної Республіки Крим, областей, міст Києва та Севастополя за функціональною класифікацією
4.3. Expenditure of the Autonomous Republic of Crimea, regions, cities of Kyiv and Sevastopol budgets by functional classification

(млн гривень)

(mln UAH)

	2022	2023	2024	
Загальнодержавні функції	46 468,3	53 005,4	61 562,5	General public services
<i>у тому числі:</i>				<i>including:</i>
Вищі органи державного управління, органи місцевої влади та місцевого самоврядування, фінансова та зовнішньополітична діяльність	39 802,8	47 567,5	56 424,5	Superior government bodies, local government bodies and authorities, financial and external activity
Інші загальні функції державного управління	4 273,2	3 689,0	4 121,3	Other public services
Проведення виборів та референдумів	0,9	0,1	0,2	Conducting elections and referendums
Обслуговування боргу	2 391,4	1 748,7	1 016,5	Debt servicing
Громадський порядок, безпека та судова влада	11 108,3	16 817,3	20 068,5	Public order, security and judiciary
<i>у тому числі:</i>				<i>including:</i>
Протипожежний захист та рятування	4 721,0	6 878,2	6 822,1	Fire protection and rescue
Інша діяльність у сфері громадського порядку, безпеки та судової влади	6 387,3	9 939,2	13 246,5	Other activity in public order, defence and judiciary
Економічна діяльність	61 115,7	112 988,7	96 725,6	Economic affairs
<i>у тому числі:</i>				<i>including:</i>
Загальна економічна, торгівельна та трудова діяльність	36,1	211,2	299,1	General economic, trade and labour affairs
Сільське господарство, лісове господарство та мисливство, рибне господарство	156,4	592,0	427,0	Agriculture, forestry and hunting, fishing
Паливно-енергетичний комплекс	0,9	2,9	2,7	Fuel and energy complex
<i>у тому числі:</i>				<i>including:</i>
нафтогазова галузь	0,9	2,9	2,7	oil and gas

<i>Продовження (млн гривень)</i>				<i>Continued (mln UAH)</i>
	2022	2023	2024	
Інша промисловість та будівництво	2 920,7	11 786,6	14 086,1	Other industry and construction
<i>у тому числі:</i>				<i>including:</i>
будівництво	2 920,7	11 786,6	14 086,1	construction
Транспорт	29 811,1	65 671,7	41 692,6	Transport
Зв'язок, телекомунікації та інформатика	737,3	2 160,1	3 039,3	Communication, telecommunication and informatics
Інші галузі економіки	323,6	1 087,4	1 375,2	Other economic sectors
Інша економічна діяльність	27 129,6	31 476,8	35 803,7	Other economic affairs
Охорона навколишнього природного середовища	512,5	1 193,4	869,0	Environmental protection
Житлово-комунальне господарство	40 631,4	62 031,1	58 638,4	Housing and utilities
Охорона здоров'я	31 007,8	38 161,3	37 207,3	Health
Духовний та фізичний розвиток	22 627,6	26 655,3	29 330,0	Cultural and physical development
Освіта	232 252,4	248 203,7	283 698,4	Education
<i>у тому числі:</i>				<i>including:</i>
Дошкільна освіта	40 708,6	45 287,5	50 666,1	Pre-school education
Загальна середня освіта	144 825,2	149 784,7	168 530,4	Secondary education
Професійна (професійно-технічна) освіта	15 016,2	15 783,0	16 814,1	Professional (professional technical) education
Фахова передвища та вища освіта	10 848,9	11 246,1	12 198,3	Vocational pre-higher and higher education
Післядипломна освіта	888,1	976,5	1 068,9	Postgraduate education
Позашкільна освіта та заходи із позашкільної роботи з дітьми	12 575,4	13 173,0	14 792,8	Alternative provision and outside school measures
Інші заклади та заходи у сфері освіти	7 390,0	11 952,8	19 627,8	Other institutions and measures in education
Соціальний захист та соціальне забезпечення	29 201,0	44 880,6	57 193,9	Social protection and social security
<i>у тому числі:</i>				<i>including:</i>
Соціальний захист на випадок непрацездатності	2 115,6	2 637,0	3 321,1	Social protection in case of disability
Соціальний захист пенсіонерів	11 103,6	12 425,5	13 341,6	Social protection for retirees
Соціальний захист ветеранів війни та праці	553,2	917,5	2 170,0	Social protection for war and labour veterans
Соціальний захист сім'ї, дітей та молоді	2 060,2	2 960,6	3 611,3	Social protection for families, children and youth

<i>Продовження (млн гривень)</i>				<i>Continued (mln UAH)</i>
	2022	2023	2024	
Соціальний захист безробітних	68,4	260,9	483,6	Social protection for the unemployed
Допомога у вирішенні житлового питання	108,6	6 042,7	10 600,6	Housing assistance
Соціальний захист інших категорій населення	3 689,9	4 917,8	4 498,3	Social protection for other categories of population
Інша діяльність у сфері соціального захисту	9 501,6	14 718,6	19 167,4	Other activity in social protection
Разом видатків	474 925,1	603 936,9	645 293,8	Expenditures
Міжбюджетні трансферти	9 465,6	42 915,3	26 522,3	Interbudgetary transfers
Всього видатків	484 390,7	646 852,2	671 816,0	Total expenditure
Кредитування	928,1	376,6	-153,2	Net lending
<i>Перевищення доходів над видатками (профіцит)</i>	<i>69 873,8</i>	<i>5 410,1</i>	<i>7 885,5</i>	<i>Revenue exceeding over expenditure (surplus)</i>

4.4. Структура видатків бюджетів Автономної Республіки Крим, областей, міст Києва та Севастополя за функціональною класифікацією
4.4. Structure of expenditure of the Autonomous Republic of Crimea, regions, cities of Kyiv and Sevastopol budgets by functional classification

(відсотків)

(percent)

	2022	2023	2024	
Всього видатків	100	100	100	Total expenditure
Загальнодержавні функції	9,6	8,2	9,2	General public services
<i>у тому числі:</i>				<i>including:</i>
Вищі органи державного управління, органи місцевої влади та місцевого самоврядування, фінансова та зовнішньополітична діяльність	8,2	7,4	8,4	Superior government bodies, local government bodies and authorities, financial and external activity
Інші загальні функції державного управління	0,9	0,6	0,6	Other public services
Проведення виборів та референдумів	0,00	0,00	0,00	Conducting elections and referendums
Обслуговування боргу	0,5	0,3	0,2	Debt servicing
Громадський порядок, безпека та судова влада	2,3	2,6	3,0	Public order, security and judiciary
<i>у тому числі:</i>				<i>including:</i>
Протипожежний захист та рятування	1,0	1,1	1,0	Fire protection and rescue
Інша діяльність у сфері громадського порядку, безпеки та судової влади	1,3	1,5	2,0	Other activity in public order, defence and judiciary
Економічна діяльність	12,6	17,5	14,4	Economic affairs
<i>у тому числі:</i>				<i>including:</i>
Загальна економічна, торгівельна та трудова діяльність	0,01	0,03	0,04	General economic, trade and labour affairs
Сільське господарство, лісове господарство та мисливство, рибне господарство	0,03	0,1	0,1	Agriculture, forestry and hunting, fishing
Паливно-енергетичний комплекс	0,00	0,00	0,00	Fuel and energy complex
<i>у тому числі:</i>				<i>including:</i>
нафтогазова галузь	0,00	0,00	0,00	oil and gas
Інша промисловість та будівництво	0,6	1,8	2,1	Other industry and construction
<i>у тому числі:</i>				<i>including:</i>
будівництво	0,6	1,8	2,1	construction
Транспорт	6,2	10,2	6,2	Transport
Зв'язок, телекомунікації та інформатика	0,2	0,3	0,5	Communication, telecommunication and informatics

<i>Продовження (відсотків)</i>				<i>Continued (percent)</i>
	2022	2023	2024	
Інші галузі економіки	0,1	0,2	0,2	Other economic sectors
Інша економічна діяльність	5,6	4,9	5,3	Other economic affairs
Охорона навколишнього природного середовища	0,1	0,2	0,1	Environmental protection
Житлово-комунальне господарство	8,4	9,6	8,7	Housing and utilities
Охорона здоров'я	6,4	5,9	5,5	Health
Духовний та фізичний розвиток	4,7	4,1	4,4	Cultural and physical development
Освіта	47,9	38,4	42,2	Education
<i>у тому числі:</i>				<i>including:</i>
Дошкільна освіта	8,4	7,0	7,5	Pre-school education
Загальна середня освіта	29,9	23,2	25,1	Secondary education
Професійна (професійно-технічна) освіта	3,1	2,4	2,5	Professional (professional technical) education
Фахова передвища та вища освіта	2,2	1,7	1,8	Vocational pre-higher and higher education
Післядипломна освіта	0,2	0,2	0,2	Postgraduate education
Позашкільна освіта та заходи із позашкільної роботи з дітьми	2,6	2,0	2,2	Alternative provision and outside school measures
Інші заклади та заходи у сфері освіти	1,5	1,8	2,9	Other institutions and activity in education
Соціальний захист та соціальне забезпечення	6,0	6,9	8,5	Social protection and social security
<i>у тому числі:</i>				<i>including:</i>
Соціальний захист на випадок непрацездатності	0,4	0,4	0,5	Social protection in case of disability
Соціальний захист пенсіонерів	2,3	1,9	2,0	Social protection for retirees
Соціальний захист ветеранів війни та праці	0,1	0,1	0,3	Social protection for war and labour veterans
Соціальний захист сім'ї, дітей та молоді	0,4	0,5	0,5	Social protection for families, children and youth
Соціальний захист безробітних	0,01	0,04	0,1	Social protection for the unemployed
Допомога у вирішенні житлового питання	0,02	0,9	1,6	Housing assistance
Соціальний захист інших категорій населення	0,8	0,8	0,7	Social protection for other categories of population
Інша діяльність у сфері соціального захисту	2,0	2,3	2,9	Other activity in social protection
Разом видатків	98,0	93,4	96,1	Expenditures
Міжбюджетні трансферти	2,0	6,6	3,9	Interbudgetary transfers

4.5. Видатки бюджетів Автономної Республіки Крим, областей, міст Києва та Севастополя (за напрямом видатків)
4.5. Expenditure of the Autonomous Republic of Crimea, regions, cities of Kyiv and Sevastopol budgets (by spending areas)

<i>(млн гривень)</i>				<i>(mln UAH)</i>
	2022	2023	2024	
Державне управління	41 135,5	50 319,9	59 182,0	State government
Освіта	232 120,6	248 169,5	283 670,6	Education
Охорона здоров'я	30 946,6	38 144,3	37 053,5	Health
Соціальний захист та соціальне забезпечення	29 151,5	44 835,6	57 139,4	Social protection and social security
Культура і мистецтво	14 670,4	16 745,7	18 121,2	Culture and art
Фізична культура і спорт	7 387,9	9 233,4	10 476,9	Physical culture and sport
Житлово-комунальне господарство	39 520,3	60 284,7	57 994,3	Housing and utilities
Економічна діяльність	60 131,9	115 075,6	98 057,0	Economic affairs
Інша діяльність	19 860,3	21 128,1	23 598,8	Other activity
<i>з них:</i>				<i>of which:</i>
обслуговування боргу	2 391,4	1 748,7	1 016,5	debt servicing
Разом видатків	474 925,1	603 936,9	645 293,8	Expenditures
Кошти, що передаються до Державного бюджету України	9 465,6	42 915,3	26 522,3	Funds transferred to the State budget of Ukraine
Всього видатків	484 390,7	646 852,2	671 816,0	Total expenditure
Кредитування	928,1	376,6	-153,2	Net lending
Перевищення доходів над видатками (профіцит)	69 873,8	5 410,1	7 885,5	Revenue exceeding over expenditure (surplus)

4.6. Структура видатків бюджетів Автономної Республіки Крим, областей, міст Києва та Севастополя (за напрямом видатків)

4.6. Structure of expenditure of the Autonomous Republic of Crimea, regions, cities of Kyiv and Sevastopol budgets (by spending areas)

(відсотків)

(percent)

	2022	2023	2024	
Всього видатків	100	100	100	Total expenditure
Державне управління	8,5	7,8	8,8	State government
Освіта	47,9	38,4	42,2	Education
Охорона здоров'я	6,4	5,9	5,5	Health
Соціальний захист та соціальне забезпечення	6,0	6,9	8,5	Social protection and social security
Культура і мистецтво	3,0	2,6	2,7	Culture and art
Фізична культура і спорт	1,5	1,4	1,6	Physical culture and sport
Житлово-комунальне господарство	8,2	9,3	8,6	Housing and utilities
Економічна діяльність	12,4	17,8	14,6	Economic affairs
Інша діяльність	4,1	3,3	3,5	Other activity
<i>з них:</i>				<i>of which:</i>
обслуговування боргу	0,5	0,3	0,2	debt servicing
Разом видатків	98,0	93,4	96,1	Expenditures
Кошти, що передаються до Державного бюджету України	2,0	6,6	3,9	Funds transferred to the State budget of Ukraine

4.7. Кредитування¹⁾ бюджетів Автономної Республіки Крим, областей, міст Києва та Севастополя України
за функціональною класифікацією видатків та кредитування
4.7. Net lending¹⁾ of the Autonomous Republic of Crimea, regions, cities of Kyiv and Sevastopol budgets
by functional classification of expenditure and lending

<i>(млн гривень)</i>				<i>(mln UAH)</i>
	2022	2023	2024	
Економічна діяльність	930,4	219,5	-264,1	Economic affairs
<i>у тому числі:</i>				<i>including:</i>
Інша економічна діяльність	930,4	219,5	-264,1	Other economic affairs
Освіта	-0,2	-0,1	-0,3	Education
<i>у тому числі:</i>				<i>including:</i>
Інші заклади та заходи у сфері освіти	-0,2	-0,1	-0,3	Other institutions and activity in education
Соціальний захист та соціальне забезпечення	-2,2	157,2	111,1	Social protection and social security
<i>у тому числі:</i>				<i>including:</i>
Соціальний захист сім'ї, дітей та молоді	0,01	-	0,03	Social protection for families children and youth
Допомога у вирішенні житлового питання	-2,2	157,2	111,1	Housing assistance
Всього кредитування	928,1	376,6	-153,2	Total net lending

¹⁾ Наведено сальдо кредитування: сальдо операцій з надання коштів з бюджету (зі знаком «+») та операцій з повернення таких коштів до бюджету (зі знаком «-»).

¹⁾ Net lending: the balancing item in either the lending operations from the budget («+») or repayment operations to the budget («-»).

4.8. Видатки бюджетів Автономної Республіки Крим, областей, міст Києва та Севастополя за економічною бюджетною класифікацією
4.8. Expenditure of the Autonomous Republic of Crimea, regions, cities of Kyiv and Sevastopol by economic budget classification

(млн гривень)

(mln UAH)

	2022	2023	2024	
Всього видатків	484 390,7	646 852,2	671 816,0	Total expenditure
<i>у тому числі:</i>				<i>including:</i>
Поточні видатки	435 480,2	500 514,5	526 058,4	Current expenditures
Оплата праці і нарахування на заробітну плату	245 503,0	244 017,4	280 903,9	Compensation of employees and charges on wages and salaries
Оплата праці	200 859,1	200 183,9	230 674,6	Compensation of employees
Нарахування на оплату праці	44 643,9	43 833,4	50 229,2	Charges on compensation of employees
Використання товарів і послуг	94 502,0	114 672,5	112 419,7	Use of goods and services
Предмети, матеріали, обладнання та інвентар	13 129,9	18 416,4	18 871,1	Goods, materials, equipment and inventory
Медикаменти та перев'язувальні матеріали	2 059,6	2 120,1	1 635,1	Medical supplies and surgical dressings
Продукти харчування	11 011,5	10 059,5	13 607,4	Food
Оплата послуг (крім комунальних)	27 607,7	39 769,3	33 132,8	Service charges (except for utility)
Видатки на відрядження	164,3	355,7	419,8	Business trip expenses
Видатки та заходи спеціального призначення	31,4	72,5	10,4	Special purpose expenditures and measures
Оплата комунальних послуг та енергоносіїв	22 933,5	22 761,3	26 419,7	Utility services and energy charges
Дослідження і розробки, окремі заходи по реалізації державних (регіональних) програм	17 563,9	21 117,7	18 323,5	Research and development, special measures for state (local)-interest programs implementation
Обслуговування боргових зобов'язань	2 392,6	1 747,5	1 001,7	Debt liabilities servicing
Поточні трансферти	81 862,4	122 316,1	108 600,4	Current transfers
Субсидії та поточні трансферти підприємствам (установам, організаціям)	75 689,9	93 366,6	97 207,0	Subsidies and current transfers to enterprises (institutions, organizations)

<i>Продовження (млн гривень)</i>				<i>Continued (mln UAH)</i>
	2022	2023	2024	
Поточні трансферти органам державного управління інших рівнів	6 172,6	28 949,5	11 393,4	Transfers to other level government bodies
Соціальне забезпечення	10 920,8	16 937,8	22 144,1	Social security
Виплата пенсій і допомоги	51,3	58,7	62,7	Pension payments and benefits
Стипендії	3 049,1	2 857,4	2 821,7	Scholarships
Інші виплати населенню	7 820,4	14 021,7	19 259,6	Other payments to population
Інші поточні видатки	299,3	823,2	988,7	Other current expenditures
<i>Капітальні видатки</i>	<i>48 910,5</i>	<i>146 337,7</i>	<i>145 757,6</i>	<i>Capital expenditures</i>
Придбання основного капіталу	20 781,4	71 250,9	69 839,5	Acquisition of fixed capital
Придбання обладнання і предметів довгострокового користування	9 390,5	22 665,5	27 908,5	Purchase of equipment and items of long-term use
Капітальне будівництво (придбання)	2 087,5	9 804,6	10 798,6	Capital construction (acquiring)
Капітальний ремонт	6 792,3	31 430,1	23 301,5	Renovation
Реконструкція та реставрація	2 118,9	7 107,0	7 724,3	Reconstruction and restoration
Придбання землі та нематеріальних активів	392,2	243,8	106,7	Acquiring of land and intangible assets
Капітальні трансферти	28 129,1	75 086,8	75 918,1	Capital transfers
Капітальні трансферти підприємствам (установам, організаціям)	24 696,8	54 489,4	50 098,8	Capital transfers to enterprises (institutions, organizations)
Капітальні трансферти органам державного управління інших рівнів	3 293,0	13 965,8	15 128,9	Capital transfers to other level government bodies
Капітальні трансферти населенню	139,3	6 631,6	10 690,5	Capital transfers to population
<i>Довідково: кредитування</i>	<i>928,1</i>	<i>376,6</i>	<i>-153,2</i>	<i>Reference: net lending</i>

4.9. Структура видатків бюджетів Автономної Республіки Крим, областей, міст Києва та Севастополя за економічною бюджетною класифікацією
4.9. Structure of expenditure of the Autonomous Republic of Crimea, regions, cities of Kyiv and Sevastopol by economic budget classification

(відсотків)

(percent)

	2022	2023	2024	
Всього видатків	100	100	100	Total expenditure
<i>у тому числі:</i>				<i>including:</i>
Поточні видатки	89,9	77,4	78,3	Current expenditures
Оплата праці і нарахування на заробітну плату	50,7	37,7	41,8	Compensation of employees and charges on wages and salaries
Оплата праці	41,5	30,9	34,3	Compensation of employees
Нарахування на оплату праці	9,2	6,8	7,5	Charges on compensation of employees
Використання товарів і послуг	19,5	17,7	16,7	Use of goods and services
Предмети, матеріали, обладнання та інвентар	2,7	2,8	2,8	Goods, materials, equipment and inventory
Медикаменти та перев'язувальні матеріали	0,4	0,3	0,2	Medical supplies and surgical dressings
Продукти харчування	2,3	1,6	2,0	Food
Оплата послуг (крім комунальних)	5,7	6,1	4,9	Service charges (except for utility)
Видатки на відрядження	0,03	0,1	0,1	Business trip expenses
Видатки та заходи спеціального призначення	0,01	0,01	0,00	Special purpose expenditures and measures
Оплата комунальних послуг та енергоносіїв	4,7	3,5	3,9	Utility services and energy charges
Дослідження і розробки, окремі заходи по реалізації державних (регіональних) програм	3,6	3,3	2,7	Research and development, special measures for state (local)-interest programs implementation
Обслуговування боргових зобов'язань	0,5	0,3	0,1	Debt liabilities servicing
Поточні трансферти	16,9	18,9	16,2	Current transfers
Субсидії та поточні трансферти підприємствам (установам, організаціям)	15,6	14,4	14,5	Subsidies and current transfers to enterprises (institutions, organizations)
Поточні трансферти органам державного управління інших рівнів	1,3	4,5	1,7	Transfers to other level government bodies

<i>Продовження (відсотків)</i>				<i>Continued (percent)</i>
	2022	2023	2024	
Соціальне забезпечення	2,3	2,6	3,3	Social security
Виплата пенсій і допомоги	0,01	0,01	0,01	Pension payments and benefits
Стипендії	0,6	0,4	0,4	Scholarships
Інші виплати населенню	1,6	2,2	2,9	Other payments to population
Інші поточні видатки	0,1	0,1	0,1	Other current expenditures
Капітальні видатки	10,1	22,6	21,7	Capital expenditures
Придбання основного капіталу	4,3	11,0	10,4	Acquisition of fixed capital
Придбання обладнання і предметів довгострокового користування	1,9	3,5	4,2	Purchase of equipment and items of long-term use
Капітальне будівництво (придбання)	0,4	1,5	1,6	Capital construction (acquiring)
Капітальний ремонт	1,4	4,9	3,5	Renovation
Реконструкція та реставрація	0,4	1,1	1,1	Reconstruction and restoration
Придбання землі та нематеріальних активів	0,1	0,04	0,02	Acquiring of land and intangible assets
Капітальні трансферти	5,8	11,6	11,3	Capital transfers
Капітальні трансферти підприємствам (установам, організаціям)	5,1	8,4	7,5	Capital transfers to enterprises (institutions, organizations)
Капітальні трансферти органам державного управління інших рівнів	0,7	2,2	2,3	Capital transfers to other level government bodies
Капітальні трансферти населенню	0,03	1,0	1,6	Capital transfers to population

4.10. Фінансування бюджету Автономної Республіки Крим, областей, міст Києва та Севастополя за типом боргового зобов'язання
4.10. Financing of the Autonomous Republic of Crimea, regions, cities of Kyiv and Sevastopol by type of debt instrument

(млн гривень)

(mln UAH)

	2022	2023	2024	
Фінансування за борговими операціями	-8 697,3	-4 053,6	1 805,2	Financing from debt operations
<i>у тому числі:</i>				<i>including:</i>
Запозичення	291,5	2 090,1	4 278,1	Borrowing
<i>у тому числі:</i>				<i>including:</i>
внутрішні запозичення	266,9	467,8	1 204,4	internal borrowings
зовнішні запозичення	24,6	1 622,3	3 073,7	external borrowings
Погашення	-8 988,8	-6 143,7	-2 472,9	Reimbursement
<i>у тому числі:</i>				<i>including:</i>
внутрішні зобов'язання	-6 450,6	-5 399,7	-1 936,9	internal liabilities
зовнішні зобов'язання	-2 538,1	-744,0	-536,0	external liabilities
Фінансування за активними операціями	-61 176,5	-1 356,5	-9 690,8	Financing from active transactions
<i>у тому числі:</i>				<i>including:</i>
Зміни обсягів депозитів і цінних паперів, що використовуються для управління ліквідністю	-1 724,1	-240,3	1 114,1	Changes in deposits and securities used for liquidity management
Зміни обсягів бюджетних коштів	-59 452,4	-1 116,2	-10 804,8	Changes in budget funds
Загальне фінансування	-69 873,8	-5 410,1	-7 885,5	Total financing

**4.11. Доходи бюджетів Автономної Республіки Крим, областей,
міст Кієва та Севастополя
(враховуючи трансферти з державного бюджету)
4.11. Revenues of the Autonomous Republic of Crimea, regions,
cities of Kyiv and Sevastopol (including transfers from the state budget)**

(млн гривень)

(mln UAH)

	2022	2023	2024	
Україна¹⁾	555 192,5	652 638,8	679 548,4	Ukraine¹⁾
Вінницька	21 697,2	25 327,0	25 440,8	Vinnitsia
Волинська	14 417,1	16 623,2	16 936,5	Volyn
Дніпропетровська	57 009,2	65 885,4	67 713,4	Dnipropetrovsk
Донецька	20 507,5	21 436,7	19 713,5	Donetsk
Житомирська	17 983,2	22 086,6	19 189,5	Zhytomyr
Закарпатська	15 983,9	18 751,7	18 662,7	Zakarpattia
Запорізька	19 301,1	22 577,6	22 445,5	Zaporizhzhia
Івано-Франківська	17 073,2	19 451,6	19 911,8	Ivano-Frankivsk
Київська	30 511,4	40 497,2	43 597,2	Kyiv
Кіровоградська	12 920,7	14 979,4	15 015,2	Kirovohrad
Луганська	6 262,5	5 747,7	5 267,0	Luhansk
Львівська	40 125,0	45 715,0	47 028,8	Lviv
Миколаївська	15 945,4	18 370,6	19 298,4	Mykolaiv
Одеська	34 164,2	39 006,7	39 409,9	Odesa
Полтавська	24 017,7	26 806,3	26 274,0	Poltava
Рівненська	15 376,5	18 027,3	18 355,2	Rivne
Сумська	13 754,4	15 732,1	15 725,7	Sumy
Тернопільська	12 665,7	14 627,5	14 450,3	Ternopil
Харківська	31 852,2	41 016,3	44 216,2	Kharkiv
Херсонська	7 770,2	10 202,9	10 486,0	Kherson
Хмельницька	17 534,5	19 947,2	19 847,4	Khmelnytskyi
Черкаська	16 170,1	20 324,6	19 354,5	Cherkasy
Чернівецька	10 519,8	12 787,6	13 095,8	Chernivtsi
Чернігівська	13 297,0	16 539,4	16 433,3	Chernihiv
м. Київ	68 332,3	80 170,9	101 677,6	Kyiv
Автономна Республіка Крим ²⁾	0,4	0,3	1,9	Autonomous Republic of Crimea
м. Севастополь ²⁾	0,1	0,04	0,5	Sevastopol

¹⁾ Дані наведено без урахування тимчасово окупованих територій України.

²⁾ Доходи враховано відповідно до абзацу 4 пункту 16 розділу VI Прикінцевих та перехідних положень Бюджетного кодексу України.

¹⁾ Data exclude the temporarily occupied territories of the Ukraine.

²⁾ Revenues are accounted according to paragraph 4 of article 16 of chapter VI of Closing and transitional provisions of the Budget Code of Ukraine.

4.12. Доходи бюджетів Автономної Республіки Крим, областей, міст Києва та Севастополя (без трансфертів з державного бюджету)
4.12. Revenues of the Autonomous Republic of Crimea, regions, cities of Kyiv and Sevastopol (excluding transfers from the state budget)

(млн гривень)

(mln UAH)

	2022	2023	2024	
Україна¹⁾	418 389,2	475 253,6	491 615,9	Ukraine¹⁾
Вінницька	15 925,0	17 970,6	18 963,9	Vinnitsia
Волинська	9 336,0	10 865,4	11 276,3	Volyn
Дніпропетровська	47 164,8	54 184,3	54 452,0	Dnipropetrovsk
Донецька	14 643,0	12 531,5	7 630,9	Donetsk
Житомирська	13 251,7	15 818,3	13 265,6	Zhytomyr
Закарпатська	9 706,7	11 602,6	11 499,4	Zakarpattia
Запорізька	13 809,7	13 575,7	12 799,3	Zaporizhzhia
Івано-Франківська	10 992,9	12 505,9	12 653,6	Ivano-Frankivsk
Київська	23 626,0	30 813,0	33 424,5	Kyiv
Кіровоградська	9 319,3	10 837,6	11 242,5	Kirovohrad
Луганська	3 425,5	1 442,2	629,3	Luhansk
Львівська	31 300,9	35 305,4	36 452,6	Lviv
Миколаївська	11 961,5	13 240,4	12 223,7	Mykolaiv
Одеська	25 980,2	29 064,8	28 918,0	Odesa
Полтавська	19 212,3	20 827,4	21 150,9	Poltava
Рівненська	9 702,9	11 533,2	11 382,4	Rivne
Сумська	10 265,5	11 404,3	11 373,1	Sumy
Тернопільська	8 099,9	9 620,5	9 925,8	Ternopil
Харківська	23 994,4	27 552,9	28 056,7	Kharkiv
Херсонська	3 907,5	3 264,3	3 083,2	Kherson
Хмельницька	12 941,0	14 417,6	14 198,9	Khmelnitskyi
Черкаська	12 270,5	15 164,8	14 547,6	Cherkasy
Чернівецька	6 366,7	7 889,8	8 184,5	Chernivtsi
Чернігівська	9 963,5	12 162,6	11 662,6	Chernihiv
м. Київ	61 221,1	71 658,2	92 616,3	Kyiv
Автономна Республіка Крим ²⁾	0,4	0,3	1,9	Autonomous Republic of Crimea
м. Севастополь ²⁾	0,06	0,04	0,5	Sevastopol

¹⁾ Дані наведено без урахування тимчасово окупованих територій України.

²⁾ Доходи враховано відповідно до абзацу 4 пункту 16 розділу VI Прикінцевих та перехідних положень Бюджетного кодексу України.

¹⁾ Data exclude the temporarily occupied territories of the Ukraine.

²⁾ Revenues are accounted according to paragraph 4 of article 16 of chapter VI of Closing and transitional provisions of the Budget Code of Ukraine.

**4.13. Видатки бюджетів Автономної Республіки Крим, областей,
міст Києва та Севастополя**
(враховуючи трансферти до державного бюджету)
**4.13. Expenditures of the Autonomous Republic of Crimea, regions,
cities of Kyiv and Sevastopol (including transfers to the state budget)**

(млн гривень)

(mln UAH)

	2022	2023	2024	
Україна¹⁾	484 390,7	646 852,2	671 816,0	Ukraine¹⁾
Вінницька	19 186,8	25 814,7	25 769,2	Vinnitsia
Волинська	12 442,7	17 166,8	17 599,1	Volyn
Дніпропетровська	49 455,7	67 852,7	66 598,4	Dnipropetrovsk
Донецька	14 699,1	16 863,1	19 411,7	Donetsk
Житомирська	14 640,7	22 013,1	20 458,5	Zhytomyr
Закарпатська	15 049,6	19 184,2	18 573,5	Zakarpattia
Запорізька	18 210,8	19 278,7	22 123,9	Zaporizhzhia
Івано-Франківська	16 137,6	19 992,6	19 888,3	Ivano-Frankivsk
Київська	27 257,0	39 303,1	43 141,0	Kyiv
Кіровоградська	11 624,3	14 920,8	15 634,0	Kirovohrad
Луганська	4 002,5	2 717,7	3 460,7	Luhansk
Львівська	33 995,8	49 112,7	46 008,9	Lviv
Миколаївська	12 897,9	18 907,5	19 759,0	Mykolaiv
Одеська	27 656,2	37 592,3	40 272,6	Odesa
Полтавська	22 277,8	27 245,3	27 029,1	Poltava
Рівненська	14 598,4	18 249,9	18 597,9	Rivne
Сумська	12 171,8	16 388,5	15 722,6	Sumy
Тернопільська	11 956,4	14 612,9	14 789,8	Ternopil
Харківська	28 948,5	38 903,0	42 531,0	Kharkiv
Херсонська	6 792,5	8 305,5	8 804,9	Kherson
Хмельницька	15 120,4	20 831,1	20 078,0	Khmelnyskyi
Черкаська	14 693,2	19 882,8	20 022,8	Cherkasy
Чернівецька	9 758,7	12 724,7	12 856,7	Chernivtsi
Чернігівська	11 642,7	16 026,2	16 503,0	Chernihiv
м. Київ	59 173,9	82 962,3	96 181,5	Kyiv
Автономна Республіка Крим	Autonomous Republic of Crimea
м. Севастополь	Sevastopol

¹⁾ Дані наведено без урахування тимчасово окупованих територій України.

¹⁾ Data exclude the temporarily occupied territories of the Ukraine.

4.14. Видатки бюджетів Автономної Республіки Крим, областей, міст Києва та Севастополя (без трансфертів до державного бюджету)
4.14. Expenditures of the Autonomous Republic of Crimea, regions, cities of Kyiv and Sevastopol (excluding transfers to the state budget)

(млн гривень)

(mln UAH)

	2022	2023	2024	
Україна¹⁾	474 925,1	603 936,9	645 293,8	Ukraine¹⁾
Вінницька	18 929,4	24 350,6	24 907,3	Vinnitsia
Волинська	12 087,6	15 954,0	17 113,0	Volyn
Дніпропетровська	48 338,3	61 807,6	64 097,7	Dnipropetrovsk
Донецька	14 236,7	15 419,0	16 991,5	Donetsk
Житомирська	14 282,4	19 944,7	19 821,1	Zhytomyr
Закарпатська	14 193,2	17 463,6	18 000,9	Zakarpattia
Запорізька	17 843,1	18 485,0	21 783,0	Zaporizhzhia
Івано-Франківська	16 027,7	19 294,4	19 700,3	Ivano-Frankivsk
Київська	26 750,8	36 589,2	41 271,6	Kyiv
Кіровоградська	11 531,0	14 383,2	15 378,1	Kirovohrad
Луганська	3 766,3	2 408,6	2 620,8	Luhansk
Львівська	33 009,4	44 259,8	44 251,9	Lviv
Миколаївська	12 709,0	17 921,2	18 921,6	Mykolaiv
Одеська	27 129,6	34 774,4	37 786,1	Odesa
Полтавська	21 806,9	25 477,6	26 369,6	Poltava
Рівненська	14 379,3	17 187,5	18 148,4	Rivne
Сумська	11 878,5	15 523,6	15 378,8	Sumy
Тернопільська	11 774,9	14 062,5	14 564,2	Ternopil
Харківська	28 731,3	38 093,7	41 139,9	Kharkiv
Херсонська	6 780,8	8 101,4	8 633,6	Kherson
Хмельницька	14 949,1	19 527,4	19 415,2	Khmelnyskyi
Черкаська	14 315,0	18 641,1	19 535,0	Cherkasy
Чернівецька	9 576,1	12 222,4	12 617,9	Chernivtsi
Чернігівська	11 554,7	15 186,1	16 033,5	Chernihiv
м. Київ	58 344,1	76 858,1	90 812,6	Kyiv
Автономна Республіка Крим	Autonomous Republic of Crimea
м. Севастополь	Sevastopol

¹⁾ Дані наведено без урахування тимчасово окупованих територій України.

¹⁾ Data exclude the temporarily occupied territories of the Ukraine.

Розділ 5. Місцеві бюджети України у розрізі регіонів

Chapter 5. Regional distribution of the local budgets of Ukraine

5.1. Місцеві бюджети Вінницької області

5.1. Local budgets of Vinnytsia region

(млн гривень)

(mln UAH)

Доходи	2022	2023	2024	Revenue
Податкові надходження	14 603,5	16 149,0	16 671,7	Tax revenues
<i>у тому числі:</i>				<i>including:</i>
Податки на доходи, податки на прибуток, податки на збільшення ринкової вартості	10 988,4	11 577,1	10 974,7	Taxes on revenue, taxes on income, taxes on market value increase
<i>у тому числі:</i>				<i>including:</i>
податок та збір на доходи фізичних осіб	10 842,3	11 360,6	10 688,6	personal income tax and charge
податок на прибуток підприємств	146,2	216,5	286,1	corporate profit tax
Податки на власність	0,1	0,02	0,2	Taxes on property
Рентна плата та плата за використання інших природних ресурсів	65,4	68,5	70,4	Rent and fees for other natural resources use
<i>у тому числі:</i>				<i>including:</i>
рентна плата за спеціальне використання лісових ресурсів	28,8	25,8	23,9	rent for special use of forest resources
рентна плата за спеціальне використання води	25,1	29,4	28,3	rent for special use of water
рентна плата за користування надрами загальнодержавного значення	10,5	12,3	16,7	fee for subsoil use of national importance
рентна плата за користування надрами місцевого значення	0,9	1,1	1,5	rent for subsoil use of local importance
плата за використання інших природних ресурсів	0,1	-	0,00	fee for other natural sources use
Внутрішні податки на товари та послуги	480,6	826,9	1 094,1	Domestic taxes on goods and services
<i>у тому числі:</i>				<i>including:</i>
акцизний податок з вироблених в Україні підакцизних товарів (продукції)	18,4	81,9	78,0	excise tax on goods (products) made in Ukraine
акцизний податок з ввезених на митну територію України підакцизних товарів (продукції)	110,9	312,4	479,8	excise tax on imported goods (products) into the customs territory of Ukraine
акцизний податок з реалізації суб'єктами господарювання роздрібною торгівлю підакцизних товарів	351,3	432,6	536,4	excise tax on retailers of excisable goods

Продовження

Continued

(млн гривень)

(mln UAH)

Доходи	2022	2023	2024	Revenue
Місцеві податки і збори, вкл. нараховані до 1 січня 2011 року	2 987,8	3 580,8	4 456,5	Local taxes and charges, incl. accrued before January 1, 2011
з них:				of which:
податок на майно	1 337,2	1 623,5	1 898,0	property tax
з них:				of which:
земельний податок та орендна плата за землю	1 088,7	1 280,2	1 426,2	land tax and land rental
з них:				of which:
земельний податок з юридичних осіб	259,0	266,5	307,6	land tax on legal entities
орендна плата з юридичних осіб	578,4	696,4	777,5	land rental on legal entities
земельний податок з фізичних осіб	119,5	151,8	159,0	land tax on individuals
орендна плата з фізичних осіб	131,8	165,6	182,2	land rental on individuals
транспортний податок з фізичних осіб	0,7	2,8	4,1	transport tax on individuals
транспортний податок з юридичних осіб	3,1	3,0	3,4	transport tax on legal entities
збір за місця для паркування транспортних засобів	0,1	0,2	0,2	parking charges
туристичний збір	3,1	3,9	5,5	tourist fee
єдиний податок	1 647,4	1 953,3	2 552,8	flat tax
місцеві податки і збори, нараховані до 1 січня 2011 року	-	0,00	0,01	local taxes and charges, accrued before January 1, 2011
Інші податки та збори	81,1	95,7	75,8	Other taxes and charges
з них:				of which:
екологічний податок	81,1	95,7	75,8	environmental tax
Неподаткові надходження	1 199,2	1 556,2	1 939,1	Non-tax revenues
у тому числі:				including:
Доходи від власності та підприємницької діяльності	65,1	119,8	111,8	Property and entrepreneurial activity income
з них:				of which:
плата за розміщення тимчасово вільних коштів місцевих бюджетів	23,4	51,2	41,3	fee for temporarily free funds of the local budgets management
Адміністративні збори та платежі, доходи від некомерційної господарської діяльності	168,5	178,4	213,1	Administrative fees and charges, receipts from non-commercial and economic activity
з них:				of which:
плата за надання адміністративних послуг	143,3	145,6	175,8	fee for administrative services
надходження від орендної плати за користування цілісним майновим комплексом та іншим державним майном	20,0	25,0	22,6	receipts from rent payments for using the integral property complex and other state property
державне мито	2,4	4,4	4,4	state duty

Продовження

Continued

(млн гривень)

(mln UAH)

Доходи	2022	2023	2024	Revenue
Інші неподаткові надходження	30,3	44,6	160,2	Other non-tax revenues
<i>з них:</i>				<i>of which:</i>
надходження коштів пайової участі у розвитку інфраструктури населеного пункту	1,8	2,8	1,4	receipt from equity investments in localities infrastructure development
Власні надходження бюджетних установ	935,3	1 213,4	1 454,0	Own-source revenues of budgetary institutions
Доходи від операцій з капіталом	89,3	214,3	236,9	Revenues from capital transactions
<i>у тому числі:</i>				<i>including:</i>
Надходження від продажу основного капіталу	28,5	17,2	24,9	Receipts from fixed capital disposal
Кошти від продажу землі і нематеріальних активів	60,8	197,1	212,0	Funds from disposal of land and intangible assets
Офіційні трансфети від Європейського Союзу, урядів іноземних держав, міжнародних організацій, донорських установ	3,3	2,6	45,0	Official transfers from the European Union, foreign governments, international organizations, donor agencies
Цільові фонди	29,8	48,5	71,1	Special funds
<i>у тому числі:</i>				<i>including:</i>
Цільові фонди, утворені Верховною Радою Автономної Республіки Крим, органами місцевого самоврядування та місцевими органами виконавчої влади	29,8	48,5	71,1	Special funds established by the Verkhovna Rada of the Autonomous Republic of Crimea and other local government bodies and authorities
Разом доходів	15 925,0	17 970,6	18 963,9	Revenues
Офіційні трансферти від органів державного управління	5 772,2	7 356,3	6 476,9	Official transfers from government bodies
<i>у тому числі:</i>				<i>including:</i>
дотації	780,7	1 545,3	776,8	subsidies
субвенції	4 991,4	5 811,1	5 700,1	subventions
Всього доходів	21 697,2	25 327,0	25 440,8	Total revenue

Продовження
(млн гривень)

Continued
(mln UAH)

Видатки	2022	2023	2024	Expenditure
Державне управління	1 757,3	2 020,1	2 448,6	State government
Освіта	9 936,0	11 009,3	12 699,0	Education
Охорона здоров'я	1 497,2	1 760,1	1 354,9	Health
Соціальний захист та соціальне забезпечення	1 185,5	1 782,0	2 158,0	Social protection and social security
Культура і мистецтво	627,3	721,1	774,9	Culture and art
Фізична культура і спорт	374,3	447,8	501,4	Physical culture and sport
Житлово-комунальне господарство	1 261,9	1 976,7	1 649,7	Housing and utilities
Економічна діяльність	1 818,5	4 270,7	2 553,9	Economic affairs
Інша діяльність	471,2	362,8	767,0	Other affairs
<i>з них:</i>				<i>of which:</i>
обслуговування боргу	5,2	0,2	0,04	debt servicing
Разом видатків	18 929,4	24 350,6	24 907,3	Expenditures
Міжбюджетні трансферти	257,4	1 464,1	861,9	Interbudgetary transfers
Всього видатків	19 186,8	25 814,7	25 769,2	Total expenditure
Кредитування	-11,4	25,3	-8,6	Net lending
<i>Перевищення видатків над доходами (дефіцит)</i>	<i>x</i>	<i>513,0</i>	<i>319,8</i>	<i>Expenditure exceeding over revenue (deficit)</i>
<i>Перевищення доходів над видатками (профіцит)</i>	<i>2 521,8</i>	<i>x</i>	<i>x</i>	<i>Revenue exceeding over expenditure (surplus)</i>

5.2. Місцеві бюджети Волинської області
5.2. Local budgets of Volyn region

(млн гривень)

(mln UAH)

Доходи	2022	2023	2024	Revenue
Податкові надходження	8 660,1	9 820,2	9 693,9	Tax revenues
<i>у тому числі:</i>				<i>including:</i>
Податки на доходи, податки на прибуток, податки на збільшення ринкової вартості	6 705,8	7 335,9	6 477,7	Taxes on revenue, taxes on income, taxes on market value increase
<i>у тому числі:</i>				<i>including:</i>
податок та збір на доходи фізичних осіб	6 563,4	7 156,3	6 204,6	personal income tax and charge
податок на прибуток підприємств	142,3	179,5	273,1	corporate profit tax
Рентна плата та плата за використання інших природних ресурсів	93,7	82,8	91,3	Rent and fees for other natural resources use
<i>у тому числі:</i>				<i>including:</i>
рентна плата за спеціальне використання лісових ресурсів	67,8	61,2	72,3	rent for special use of forest resources
рентна плата за спеціальне використання води	4,7	4,9	5,3	rent for special use of water
рентна плата за користування надрами загальнодержавного значення	19,3	13,4	9,3	fee for subsoil use of national importance
рентна плата за користування надрами місцевого значення	1,9	3,3	4,3	rent for subsoil use of local importance
Внутрішні податки на товари та послуги	324,0	588,2	717,5	Domestic taxes on goods and services
<i>у тому числі:</i>				<i>including:</i>
акцизний податок з вироблених в Україні підакцизних товарів (продукції)	11,3	60,1	52,7	excise tax on goods (products) made in Ukraine
акцизний податок з ввезених на митну територію України підакцизних товарів (продукції)	66,3	227,9	323,4	excise tax on imported goods (products) into the customs territory of Ukraine
акцизний податок з реалізації суб'єктами господарювання роздрібною торгівлю підакцизних товарів	246,5	300,3	341,4	excise tax on retailers of excisable goods
Місцеві податки і збори, вкл. нараховані до 1 січня 2011 року	1 530,2	1 804,2	2 395,5	Local taxes and charges, incl. accrued before January 1, 2011
<i>з них:</i>				<i>of which:</i>
податок на майно	690,7	760,4	917,1	property tax
<i>з них:</i>				<i>of which:</i>
земельний податок та орендна плата за землю	550,2	565,1	661,5	land tax and land rental

Продовження

Continued

(млн гривень)

(mln UAH)

Доходи	2022	2023	2024	Revenue
<i>з них:</i>				<i>of which:</i>
земельний податок з юридичних осіб	258,3	197,0	229,1	land tax on legal entities
орендна плата з юридичних осіб	212,0	256,7	301,0	land rental on legal entities
земельний податок з фізичних осіб	43,2	61,3	68,7	land tax on individuals
орендна плата з фізичних осіб	36,6	50,1	62,7	land rental on individuals
транспортний податок з фізичних осіб	0,1	1,1	1,5	transport tax on individuals
транспортний податок з юридичних осіб	2,0	1,5	1,7	transport tax on legal entities
збір за місця для паркування транспортних засобів	0,4	0,7	0,7	parking charges
туристичний збір	2,0	3,2	3,8	tourist fee
єдиний податок	837,1	1 039,9	1 473,9	flat tax
Інші податки та збори	6,5	9,1	12,0	Other taxes and charges
<i>з них:</i>				<i>of which:</i>
екологічний податок	6,5	9,1	12,0	environmental tax
Неподаткові надходження	553,7	888,3	1 100,5	Non-tax revenues
<i>у тому числі:</i>				<i>including:</i>
Доходи від власності та підприємницької діяльності	48,4	40,7	66,5	Property and entrepreneurial activity income
<i>з них:</i>				<i>of which:</i>
плата за розміщення тимчасово вільних коштів місцевих бюджетів	18,1	-	-	fee for temporarily free funds of the local budgets
Адміністративні збори та платежі, доходи від некомерційної господарської діяльності	130,9	121,0	147,9	Administrative fees and charges, receipts from non-commercial and economic activity
<i>з них:</i>				<i>of which:</i>
плата за надання адміністративних послуг	118,8	105,6	118,9	fee for administrative services
надходження від орендної плати за користування цілісним майновим комплексом та іншим державним майном	10,7	13,1	16,5	receipts from rent payments for using the integral property complex and other state property
державне мито	1,2	2,2	2,8	state duty

Продовження
(млн гривень)

Continued
(mln UAH)

Доходи	2022	2023	2024	Revenue
Інші неподаткові надходження	26,9	56,6	66,7	Other non-tax revenues
<i>з них:</i>				<i>of which:</i>
надходження коштів пайової участі у розвитку інфраструктури населеного пункту	0,1	0,2	10,2	receipts from equity investments in localities infrastructure development
Власні надходження бюджетних установ	347,6	670,0	819,4	Own-source revenues of budgetary institutions
Доходи від операцій з капіталом	102,5	147,2	283,8	Revenues from capital transactions
<i>у тому числі:</i>				<i>including:</i>
Надходження від продажу основного капіталу	26,7	15,4	43,0	Receipts from fixed capital disposal
Кошти від продажу землі і нематеріальних активів	75,8	131,8	240,8	Funds from disposal of land and intangible assets
Офіційні трансферти від Європейського Союзу, урядів іноземних держав, міжнародних організацій, донорських установ	15,0	6,3	194,3	Official transfers from the European Union, foreign governments, international organizations, donor agencies
Цільові фонди	4,7	3,3	3,9	Special funds
<i>у тому числі:</i>				<i>including:</i>
Цільові фонди, утворені Верховною Радою Автономної Республіки Крим, органами місцевого самоврядування та місцевими органами виконавчої влади	4,7	3,3	3,9	Special funds established by the Verkhovna Rada of the Autonomous Republic of Crimea and other local government bodies and authorities
Разом доходів	9 336,0	10 865,4	11 276,3	Revenues
Офіційні трансферти від органів державного управління	5 081,1	5 757,8	5 660,2	Official transfers from government bodies
<i>у тому числі:</i>				<i>including:</i>
дотації	1 038,2	1 335,4	938,4	subsidies
субвенції	4 042,9	4 422,5	4 721,7	subventions
Всього доходів	14 417,1	16 623,2	16 936,5	Total revenue

Продовження
(млн гривень)

Continued
(mln UAH)

Видатки	2022	2023	2024	Expenditure
Державне управління	1 121,9	1 367,3	1 439,4	State government
Освіта	7 699,7	8 602,8	9 880,9	Education
Охорона здоров'я	570,3	710,3	567,9	Health
Соціальний захист та соціальне забезпечення	587,1	817,5	1 028,5	Social protection and social security
Культура і мистецтво	389,9	486,1	516,0	Culture and art
Фізична культура і спорт	171,9	231,4	256,9	Physical culture and sport
Житлово-комунальне господарство	444,6	898,9	911,0	Housing and utilities
Економічна діяльність	870,3	2 361,6	1 709,6	Economic affairs
Інша діяльність	231,8	478,3	802,6	Other affairs
<i>з них:</i>				<i>of which:</i>
обслуговування боргу	11,5	16,7	6,9	debt servicing
Разом видатків	12 087,6	15 954,0	17 113,0	Expenditures
Міжбюджетні трансферти	355,1	1 212,7	486,1	Interbudgetary transfers
Всього видатків	12 442,7	17 166,8	17 599,1	Total expenditure
Кредитування	-0,4	1,0	3,3	Net lending
<i>Перевищення видатків над доходами (дефіцит)</i>	<i>x</i>	<i>544,5</i>	<i>665,9</i>	<i>Expenditure exceeding over revenue (deficit)</i>
<i>Перевищення доходів над видатками (профіцит)</i>	<i>1 974,8</i>	<i>x</i>	<i>x</i>	<i>Revenue exceeding over expenditure (surplus)</i>

5.3. Місцеві бюджети Дніпропетровської області
5.3. Local budgets of Dnipropetrovsk region

(млн гривень)

(mln UAH)

Доходи	2022	2023	2024	Revenue
Податкові надходження	44 879,8	49 771,1	50 258,2	Tax revenues
<i>у тому числі:</i>				<i>including:</i>
Податки на доходи, податки на прибуток, податки на збільшення ринкової вартості	30 301,5	33 698,4	30 690,9	Taxes on revenue, taxes on income, taxes on market value increase
<i>у тому числі:</i>				<i>including:</i>
податок та збір на доходи фізичних осіб	28 930,9	32 224,6	28 790,2	personal income tax and charge
податок на прибуток підприємств	1 370,6	1 473,8	1 900,8	corporate profit tax
Податки на власність	0,00	0,00	0,00	Taxes on property
Рентна плата та плата за використання інших природних ресурсів	2 331,5	1 073,0	1 933,8	Rent and fees for other natural resources use
<i>у тому числі:</i>				<i>including:</i>
рентна плата за спеціальне використання лісових ресурсів	0,8	0,6	0,5	rent for special use of forest resources
рентна плата за спеціальне використання води	107,0	123,6	120,2	rent for special use of water
рентна плата за користування надрами загальнодержавного значення	2 217,9	940,9	1 802,3	fee for subsoil use of national importance
рентна плата за користування надрами місцевого значення	5,2	6,2	5,0	rent for subsoil use of local importance
плата за використання інших природних ресурсів	0,6	1,8	5,8	fee for other natural sources use
Внутрішні податки на товари та послуги	1 459,3	2 291,5	2 642,1	Domestic taxes on goods and services
<i>у тому числі:</i>				<i>including:</i>
акцизний податок з вироблених в Україні підакцизних товарів (продукції)	34,9	148,8	147,0	excise tax on goods (products) made in Ukraine
акцизний податок з ввезених на митну територію України підакцизних товарів (продукції)	194,3	563,7	904,3	excise tax on imported goods (products) into the customs territory of Ukraine
акцизний податок з реалізації суб'єктами господарювання роздрібною торгівлю підакцизних товарів	1 230,2	1 578,9	1 590,7	excise tax on retailers of excisable goods
Місцеві податки і збори, вкл. нараховані до 1 січня 2011 року	10 472,5	12 417,9	14 634,2	Local taxes and charges, incl. accrued before January 1, 2011
<i>з них:</i>				<i>of which:</i>
податок на майно	6 511,2	7 637,0	8 610,2	property tax
<i>з них:</i>				<i>of which:</i>
земельний податок та орендна плата за землю	5 795,2	6 733,6	7 567,0	land tax and land rental

Продовження
(млн гривень)

Continued
(mln UAH)

Доходи	2022	2023	2024	Revenue
<i>з них:</i>				<i>of which:</i>
земельний податок з юридичних осіб	1 476,7	1 572,2	1 501,3	land tax on legal entities
орендна плата з юридичних осіб	3 910,8	4 547,9	5 436,9	land rental on legal entities
земельний податок з фізичних осіб	200,6	260,6	264,0	land tax on individuals
орендна плата з фізичних осіб	207,1	352,9	364,8	land rental on individuals
транспортний податок з фізичних осіб	2,4	8,1	14,1	transport tax on individuals
транспортний податок з юридичних осіб	6,8	6,8	7,6	transport tax on legal entities
збір за місця для паркування транспортних засобів	25,8	45,7	45,3	parking charges
туристичний збір	9,4	13,6	16,1	tourist fee
єдиний податок	3 926,1	4 721,7	5 962,7	flat tax
місцеві податки і збори, нараховані до 1 січня 2011 року	-	-0,02	0,00	local taxes and charges, accrued before January 1, 2011
Інші податки та збори	315,0	290,3	357,1	Other taxes and charges
<i>з них:</i>				<i>of which:</i>
екологічний податок	315,0	290,3	356,8	environmental tax
Неподаткові надходження	2 153,5	4 136,0	3 760,9	Non-tax revenues
<i>у тому числі:</i>				<i>including:</i>
Доходи від власності та підприємницької діяльності	110,6	112,9	105,1	Property and entrepreneurial activity income
<i>з них:</i>				<i>of which:</i>
плата за розміщення тимчасово вільних коштів місцевих бюджетів	24,4	0,2	1,8	fee for temporally free funds of the local budgets management
Адміністративні збори та платежі, доходи від некомерційної господарської діяльності	321,1	367,0	397,9	Administrative fees and charges, receipts from non-commercial and economic activity
<i>з них:</i>				<i>of which:</i>
плата за надання адміністративних послуг	270,8	280,8	322,7	fee for administrative services
плата за ліцензії у сфері діяльності з організації та проведення азартних ігор і за ліцензії на випуск та проведення лотерей	-	9,0	0,9	fees for licenses for organizing and conducting of gambling and for licenses for issuance and conducting of lotteries
надходження від орендної плати за користування цілісним майновим комплексом та іншим державним майном	42,5	60,4	57,8	receipts from rent payments for using the integral property complex and other state property

Продовження
(млн гривень)

Continued
(mln UAH)

Доходи	2022	2023	2024	Revenue
державне мито	7,5	16,4	16,0	state duty
Інші неподаткові надходження	248,2	205,5	367,9	Other non-tax revenues
<i>з них:</i>				<i>of which:</i>
надходження коштів пайової участі у розвитку інфраструктури населеного пункту	24,3	28,2	34,7	receipts from equity investments in localities infrastructure development
Власні надходження бюджетних установ	1 473,6	3 450,6	2 890,0	Own-source revenues of budgetary institutions
Доходи від операцій з капіталом	106,9	241,2	345,1	Revenues from capital transactions
<i>у тому числі:</i>				<i>including:</i>
Надходження від продажу основного капіталу	42,1	117,1	152,4	Receipts from fixed capital disposal
Кошти від продажу землі і нематеріальних активів	64,8	124,1	192,7	Funds from disposal of land and intangible assets
Цільові фонди	24,7	36,0	87,9	Special funds
<i>у тому числі:</i>				<i>including:</i>
Цільові фонди, утворені Верховною Радою Автономної Республіки Крим, органами місцевого самоврядування та місцевими органами виконавчої влади	24,7	36,0	87,9	Special funds established by the Verkhovna Rada of the Autonomous Republic of Crimea and other local government bodies and authorities
Разом доходів	47 164,8	54 184,3	54 452,0	Revenues
Офіційні трансферти від органів державного управління	9 844,4	11 701,1	13 261,4	Official transfers from government bodies
<i>у тому числі:</i>				<i>including:</i>
дотації	1 063,1	2 489,0	2 173,1	subsidies
субвенції	8 781,3	9 212,1	11 088,2	subventions
Всього доходів	57 009,2	65 885,4	67 713,4	Total revenue

Продовження
(млн гривень)

Continued
(mln UAH)

Видатки	2022	2023	2024	Expenditure
Державне управління	3 282,2	3 841,3	4 713,2	State government
Освіта	18 976,9	20 091,7	23 735,5	Education
Охорона здоров'я	3 214,3	3 712,1	3 715,2	Health
Соціальний захист та соціальне забезпечення	2 845,6	4 409,0	5 281,8	Social protection and social security
Культура і мистецтво	1 074,7	1 286,1	1 422,7	Culture and art
Фізична культура і спорт	642,7	687,7	868,3	Physical culture and sport
Житлово-комунальне господарство	4 406,6	9 272,3	9 208,5	Housing and utilities
Економічна діяльність	10 439,9	15 215,5	12 754,5	Economic affairs
Інша діяльність	3 455,3	3 291,9	2 398,2	Other affairs
з них:				of which:
обслуговування боргу	661,1	254,4	266,1	debt servicing
Разом видатків	48 338,3	61 807,6	64 097,7	Expenditures
Міжбюджетні трансферти	1 117,4	6 045,1	2 500,7	Interbudgetary transfers
Всього видатків	49 455,7	67 852,7	66 598,4	Total expenditure
Кредитування	8,3	1,1	0,5	Net lending
<i>Перевищення видатків над доходами (дефіцит)</i>	<i>x</i>	<i>1 968,4</i>	<i>x</i>	<i>Expenditure exceeding over revenue (deficit)</i>
<i>Перевищення доходів над видатками (профіцит)</i>	<i>7 545,2</i>	<i>x</i>	<i>1 114,5</i>	<i>Revenue exceeding over expenditure (surplus)</i>

5.4. Місцеві бюджети Донецької області
5.4. Local budgets of Donetsk region

(млн гривень)

(mln UAH)

Доходи	2022	2023	2024	Revenue
Податкові надходження	14 128,9	11 427,9	6 161,9	Tax revenues
<i>у тому числі:</i>				<i>including:</i>
Податки на доходи, податки на прибуток, податки на збільшення ринкової вартості	12 071,3	9 889,8	4 540,0	Taxes on revenue, taxes on income, taxes on market value increase
<i>у тому числі:</i>				<i>including:</i>
податок та збір на доходи фізичних осіб	11 691,2	9 536,9	4 293,1	personal income tax and charge
податок на прибуток підприємств	380,1	352,9	246,9	corporate profit tax
Рентна плата та плата за використання інших природних ресурсів	124,6	91,0	97,2	Rent and fees for other natural resources use
<i>у тому числі:</i>				<i>including:</i>
рентна плата за спеціальне використання лісових ресурсів	0,3	0,3	0,4	rent for special use of forest resources
рентна плата за спеціальне використання води	15,6	7,9	4,0	rent for special use of water
рентна плата за користування надрами загальнодержавного значення	105,0	82,4	92,4	fee for subsoil use of national importance
рентна плата за користування надрами місцевого значення	3,2	0,4	0,4	rent for subsoil use of local importance
плата за використання інших природних ресурсів	0,5	0,04	0,01	fee for other natural sources use
Внутрішні податки на товари та послуги	123,0	144,6	236,4	Domestic taxes on goods and services
<i>у тому числі:</i>				<i>including:</i>
акцизний податок з вироблених в Україні підакцизних товарів (продукції)	9,9	15,6	18,9	excise tax on goods (products) made in Ukraine
акцизний податок з ввезених на митну територію України підакцизних товарів (продукції)	49,6	58,3	115,9	excise tax on imported goods (products) into the customs territory of Ukraine
акцизний податок з реалізації суб'єктами господарювання роздрібною торгівлі підакцизних товарів	63,4	70,6	101,6	excise tax on retailers of excisable goods
Місцеві податки і збори, вкл. нараховані до 1 січня 2011 року	1 418,7	1 242,9	1 236,7	Local taxes and charges, incl. accrued before January 1, 2011
<i>з них:</i>				<i>of which:</i>
податок на майно	715,8	599,1	437,7	property tax
<i>з них:</i>				<i>of which:</i>

Продовження
(млн гривень)

Continued
(mln UAH)

Доходи	2022	2023	2024	Revenue
земельний податок та орендна плата за землю	653,1	549,3	380,1	land tax and land rental
з них:				of which:
земельний податок з юридичних осіб	336,7	218,6	72,4	land tax on legal entities
орендна плата з юридичних осіб	285,3	286,2	252,5	land rental on legal entities
земельний податок з фізичних осіб	9,6	13,3	18,1	land tax on individuals
орендна плата з фізичних осіб	21,6	31,2	37,2	land rental on individuals
транспортний податок з фізичних осіб	0,1	0,4	0,5	transport tax on individuals
транспортний податок з юридичних осіб	0,7	0,4	0,5	transport tax on legal entities
туристичний збір	0,7	0,2	0,3	tourist fee
єдиний податок	702,3	643,7	798,6	flat tax
Інші податки та збори	391,3	59,7	51,6	Other taxes and charges
з них:				of which:
екологічний податок	391,3	59,7	51,6	environmental tax
Неподаткові надходження	506,6	1 099,9	1 466,1	Non-tax revenues
у тому числі:				including:
Доходи від власності та підприємницької діяльності	26,0	161,0	115,7	Property and entrepreneurial activity income
з них:				of which:
плата за розміщення тимчасово вільних коштів місцевих бюджетів	20,7	126,8	106,2	fee for temporarily free funds of the local budgets management
Адміністративні збори та платежі, доходи від некомерційної господарської діяльності	30,7	19,1	36,1	Administrative fees and charges, receipts from non-commercial and economic activity
з них:				of which:
плата за надання адміністративних послуг	23,1	10,7	26,4	fee for administrative services
надходження від орендної плати за користування цілісним майновим комплексом та іншим державним майном	6,2	7,4	8,6	receipts from rent payments for using the integral property complex and other state property

Продовження
(млн гривень)

Continued
(mln UAH)

Доходи	2022	2023	2024	Revenue
державне мито	0,9	0,6	0,7	state duty
Інші неподаткові надходження	39,2	48,8	231,0	Other non-tax revenues
<i>з них:</i>				<i>of which:</i>
надходження коштів пайової участі у розвитку інфраструктури населеного пункту	0,00	-	-	receipts from equity investments in localities infrastructure development
Власні надходження бюджетних установ	410,8	871,0	1 083,4	Own-source revenues of budgetary institutions
Доходи від операцій з капіталом	6,0	3,5	2,4	Revenues from capital transactions
<i>у тому числі:</i>				<i>including:</i>
Надходження від продажу основного капіталу	1,1	0,00	0,00	Receipts from fixed capital disposal
Кошти від продажу землі і нематеріальних активів	4,9	3,5	2,4	Funds from disposal of land and intangible assets
Цільові фонди	1,6	0,1	0,5	Special funds
<i>у тому числі:</i>				<i>including:</i>
Цільові фонди, утворені Верховною Радою Автономної Республіки Крим, органами місцевого самоврядування та місцевими органами виконавчої влади	1,6	0,1	0,5	Special funds established by the Verkhovna Rada of the Autonomous Republic of Crimea and other local government bodies and authorities
Разом доходів	14 643,0	12 531,5	7 630,9	Revenues
Офіційні трансферти від органів державного управління	5 864,5	8 905,2	12 082,6	Official transfers from government bodies
<i>у тому числі:</i>				<i>including:</i>
дотації	1 333,8	5 121,0	9 082,1	subsidies
субвенції	4 530,7	3 784,3	3 000,5	subventions
Всього доходів	20 507,5	21 436,7	19 713,5	Total revenue

Продовження
(млн гривень)

Continued
(mln UAH)

Видатки	2022	2023	2024	Expenditure
Державне управління	1 578,7	1 795,4	2 208,7	State government
Освіта	6 627,5	4 377,5	4 566,9	Education
Охорона здоров'я	595,3	629,4	674,7	Health
Соціальний захист та соціальне забезпечення	921,2	1 352,8	1 815,5	Social protection and social security
Культура і мистецтво	331,0	260,9	298,2	Culture and art
Фізична культура і спорт	357,3	295,5	372,3	Physical culture and sport
Житлово-комунальне господарство	1 748,1	3 034,5	2 770,8	Housing and utilities
Економічна діяльність	1 082,1	2 470,0	1 427,1	Economic affairs
Інша діяльність	995,6	1 203,0	2 857,3	Other affairs
<i>з них:</i>				<i>of which:</i>
обслуговування боргу	12,8	9,7	7,0	debt servicing
Разом видатків	14 236,7	15 419,0	16 991,5	Expenditures
Міжбюджетні трансферти	462,4	1 444,2	2 420,3	Interbudgetary transfers
Всього видатків	14 699,1	16 863,1	19 411,7	Total expenditure
Кредитування	-0,2	-0,01	-0,02	Net lending
Перевищення доходів над видатками (профіцит)	5 808,6	4 573,6	301,8	Revenue exceeding over expenditure (surplus)

5.5. Місцеві бюджети Житомирської області
5.5. Local budgets of Zhytomyr region

(млн гривень)

(mln UAH)

Доходи	2022	2023	2024	Revenue
Податкові надходження	12 389,4	14 045,1	11 340,5	Tax revenues
<i>у тому числі:</i>				<i>including:</i>
Податки на доходи, податки на прибуток, податки на збільшення ринкової вартості	9 877,3	10 638,4	7 246,8	Taxes on revenue, taxes on income, taxes on market value increase
<i>у тому числі:</i>				<i>including:</i>
податок та збір на доходи фізичних осіб	9 762,0	10 504,2	7 099,6	personal income tax and charge
податок на прибуток підприємств	115,2	134,2	147,2	corporate profit tax
Рентна плата та плата за використання інших природних ресурсів	198,4	177,6	172,8	Rent and fees for other natural resources use
<i>у тому числі:</i>				<i>including:</i>
рентна плата за спеціальне використання лісових ресурсів	127,9	132,7	114,6	rent for special use of forest resources
рентна плата за спеціальне використання води	9,8	11,4	11,8	rent for special use of water
рентна плата за користування надрами загальнодержавного значення	58,5	29,4	42,5	fee for subsoil use of national importance
рентна плата за користування надрами місцевого значення	2,2	4,1	4,0	rent for subsoil use of local importance
Внутрішні податки на товари та послуги	385,7	720,3	967,8	Domestic taxes on goods and services
<i>у тому числі:</i>				<i>including:</i>
акцизний податок з вироблених в Україні підакцизних товарів (продукції)	13,7	68,7	65,9	excise tax on goods (products) made in Ukraine
акцизний податок з ввезених на митну територію України підакцизних товарів (продукції)	75,6	260,2	405,1	excise tax on imported goods (products) into the customs territory of Ukraine
акцизний податок з реалізації суб'єктами господарювання роздрібною торгівлі підакцизних товарів	296,4	391,4	496,8	excise tax on retailers of excisable goods
Місцеві податки і збори, вкл. нараховані до 1 січня 2011 року	1 917,0	2 494,7	2 934,7	Local taxes and charges, incl. accrued before January 1, 2011
<i>з них:</i>				<i>of which:</i>

Продовження
(млн гривень)

Continued
(mln UAH)

Доходи	2022	2023	2024	Revenue
податок на майно	832,7	1 147,6	1 190,7	property tax
з них:				of which:
земельний податок та орендна плата за землю	683,8	923,1	934,4	land tax and land rental
з них:				of which:
земельний податок з юридичних осіб	218,6	279,6	262,6	land tax on legal entities
орендна плата з юридичних осіб	393,8	529,6	547,1	land rental on legal entities
земельний податок з фізичних осіб	25,6	40,8	48,2	land tax on individuals
орендна плата з фізичних осіб	45,9	73,1	76,5	land rental on individuals
транспортний податок з фізичних осіб	0,4	0,7	1,8	transport tax on individuals
транспортний податок з юридичних осіб	1,5	1,3	1,6	transport tax on legal entities
збір за місця для паркування транспортних засобів	0,4	0,5	0,5	parking charges
туристичний збір	1,7	2,7	3,2	tourist fee
єдиний податок	1 082,1	1 343,8	1 740,3	flat tax
місцеві податки і збори, нараховані до 1 січня 2011 року	-	0,00	-	local taxes and charges, accrued before January 1, 2011
Інші податки та збори	11,1	14,1	18,3	Other taxes and charges
з них:				of which:
екологічний податок	11,1	13,9	18,3	environmental tax
Неподаткові надходження	808,1	1 534,4	1 563,2	Non-tax revenues
у тому числі:				including:
Доходи від власності та підприємницької діяльності	68,4	230,0	129,6	Property and entrepreneurial activity income
з них:				of which:
плата за розміщення тимчасово вільних коштів місцевих бюджетів	10,9	172,6	78,4	fee for temporarily free funds of the local budgets management
Адміністративні збори та платежі, доходи від некомерційної господарської діяльності	137,2	166,1	178,5	Administrative fees and charges, receipts from non-commercial and economic activity
з них:				of which:
плата за надання адміністративних послуг	100,4	115,2	134,7	fee for administrative services
надходження від орендної плати за користування цілісним майновим комплексом та іншим державним майном	34,7	46,9	1,0	receipts from rent payments for using the integral property complex and other state property

<i>Продовження (млн гривень)</i>				<i>Continued (mln UAH)</i>
Доходи	2022	2023	2024	Revenue
державне мито	1,7	3,4	4,2	state duty
Інші неподаткові надходження	13,7	33,4	61,1	Other non-tax revenues
<i>з них:</i>				<i>of which:</i>
надходження коштів пайової участі у розвитку інфраструктури населеного пункту	0,4	0,5	1,0	receipts from equity investments in localities infrastructure development
Власні надходження бюджетних установ	588,8	1 104,9	1 194,1	Own-source revenues of budgetary institutions
Доходи від операцій з капіталом	50,9	190,2	119,6	Revenues from capital transactions
<i>у тому числі:</i>				<i>including:</i>
Надходження від продажу основного капіталу	18,8	117,5	43,8	Receipts from fixed capital disposal
Кошти від продажу землі і нематеріальних активів	32,1	72,7	75,8	Funds from disposal of land and intangible assets
Офіційні трансферти від Європейського Союзу, урядів іноземних держав, міжнародних організацій, донорських установ	0,8	44,9	237,5	Official transfers from the European Union, foreign governments, international organizations, donor agencies
Цільові фонди	2,5	3,8	4,8	Special funds
<i>у тому числі:</i>				<i>including:</i>
Цільові фонди, утворені Верховною Радою Автономної Республіки Крим, органами місцевого самоврядування та місцевими органами виконавчої влади	2,5	3,8	4,8	Special funds established by the Verkhovna Rada of the Autonomous Republic of Crimea and other local government bodies and authorities
Разом доходів	13 251,7	15 818,3	13 265,6	Revenues
Офіційні трансферти від органів державного управління	4 731,5	6 268,2	5 924,0	Official transfers from government bodies
<i>у тому числі:</i>				<i>including:</i>
дотації	676,8	1 257,6	850,9	subsidies
субвенції	4 054,8	5 010,6	5 073,1	subventions
Всього доходів	17 983,2	22 086,6	19 189,5	Total revenue

Продовження
(млн гривень)

Continued
(mln UAH)

Видатки	2022	2023	2024	Expenditure
Державне управління	1 386,3	1 654,9	1 832,6	State government
Освіта	8 131,8	9 573,8	10 389,2	Education
Охорона здоров'я	709,6	970,9	862,8	Health
Соціальний захист та соціальне забезпечення	892,0	1 437,5	1 727,3	Social protection and social security
Культура і мистецтво	444,4	525,6	559,0	Culture and art
Фізична культура і спорт	190,7	296,3	374,9	Physical culture and sport
Житлово-комунальне господарство	622,5	1 092,9	1 157,2	Housing and utilities
Економічна діяльність	1 509,5	3 473,2	2 269,8	Economic affairs
Інша діяльність	395,6	919,5	648,4	Other affairs
<i>з них:</i>				<i>of which:</i>
обслуговування боргу	1,9	0,05	-	debt servicing
Разом видатків	14 282,4	19 944,7	19 821,1	Expenditures
Міжбюджетні трансферти	358,3	2 068,4	637,3	Interbudgetary transfers
Всього видатків	14 640,7	22 013,1	22 458,5	Total expenditure
Кредитування	10,8	17,2	23,2	Net lending
<i>Перевищення видатків над доходами (дефіцит)</i>	<i>x</i>	<i>x</i>	<i>1 292,1</i>	<i>Expenditure exceeding over revenue (deficit)</i>
<i>Перевищення доходів над видатками (профіцит)</i>	<i>3 331,7</i>	<i>56,3</i>	<i>x</i>	<i>Revenue exceeding over expenditure (surplus)</i>

5.6. Місцеві бюджети Закарпатської області
5.6. Local budgets of Zakarpattia region

(млн гривень)

(mln UAH)

Доходи	2022	2023	2024	Revenue
Податкові надходження	8 828,4	10 204,3	9 677,8	Tax revenues
<i>тому числі:</i>				<i>including:</i>
Податки на доходи, податки на прибуток, податки на збільшення ринкової вартості	6 873,5	7 663,2	6 362,0	Taxes on revenue, taxes on income, taxes on market value increase
<i>у тому числі:</i>				<i>including:</i>
податок та збір на доходи фізичних осіб	6 795,0	7 567,6	6 014,3	personal income tax and charge
податок на прибуток підприємств	78,5	95,6	347,6	corporate profit tax
Податки на власність	0,00	0,00	0,02	Taxes on property
Рентна плата та плата за використання інших природних ресурсів	67,2	70,5	79,1	Rent and fees for other natural resources use
<i>у тому числі:</i>				<i>including:</i>
рентна плата за спеціальне використання лісових ресурсів	50,9	50,0	55,1	rent for special use of forest resources
рентна плата за спеціальне використання води	7,3	8,1	8,9	rent for special use of water
рентна плата за користування надрами загальнодержавного значення	8,6	11,9	14,5	fee for subsoil use of national importance
рентна плата за користування надрами місцевого значення	0,4	0,5	0,7	rent for subsoil use of local importance
Внутрішні податки на товари та послуги	414,0	685,6	811,1	Domestic taxes on goods and services
<i>у тому числі:</i>				<i>including:</i>
акцизний податок з вироблених в Україні підакцизних товарів (продукції)	13,6	60,6	57,7	excise tax on goods (products) made in Ukraine
акцизний податок з ввезених на митну територію України підакцизних товарів (продукції)	81,0	230,6	354,5	excise tax on imported goods (products) into the customs territory of Ukraine
акцизний податок з реалізації суб'єктами господарювання роздрібною торгівлі підакцизних товарів	319,4	394,3	398,9	excise tax on retailers of excisable goods
Місцеві податки і збори, вкл. нараховані до 1 січня 2011 року	1 464,9	1 774,4	2 412,9	Local taxes and charges, incl. accrued before January 1, 2011
<i>з них:</i>				<i>of which:</i>
податок на майно	586,8	758,4	995,7	property tax
<i>них:</i>				<i>of which:</i>

<i>Продовження (млн гривень)</i>				<i>Continued (mln UAH)</i>
Доходи	2022	2023	2024	Revenue
земельний податок та орендна плата за землю	464,7	553,3	727,6	land tax and land rental
<i>з них:</i>				<i>of which:</i>
земельний податок з юридичних осіб	286,1	248,9	391,7	land tax on legal entities
орендна плата з юридичних осіб	124,2	186,2	216,4	land rental on legal entities
земельний податок з фізичних осіб	29,7	78,0	80,4	land tax on individuals
орендна плата з фізичних осіб	24,6	40,2	39,2	land rental on individuals
транспортний податок з фізичних осіб	0,5	2,1	2,9	transport tax on individuals
транспортний податок з юридичних осіб	1,0	1,1	1,5	transport tax on legal entities
збір за місця для паркування транспортних засобів	0,3	1,1	3,0	parking charges
туристичний збір	19,5	22,2	23,2	tourist fee
єдиний податок	858,3	992,7	1 391,0	flat tax
місцеві податки і збори, нараховані до 1 січня 2011 року	0,00	0,00	0,00	local taxes and charges, accrued before January 1, 2011
Інші податки та збори	8,8	10,6	12,6	Other taxes and charges
<i>з них:</i>				<i>of which:</i>
екологічний податок	8,8	10,5	12,6	environmental tax
Неподаткові надходження	741,4	1 247,8	1 603,7	Non-tax revenues
<i>у тому числі:</i>				<i>including:</i>
Доходи від власності та підприємницької діяльності	36,3	39,0	36,7	Property and entrepreneurial activity income
<i>з них:</i>				<i>of which:</i>
плата за розміщення тимчасово вільних коштів місцевих бюджетів	2,3	-	-	fee for temporally free funds of the local budgets management
Адміністративні збори та платежі, доходи від некомерційної господарської діяльності	201,9	389,1	430,6	Administrative fees and charges, receipts from non-commercial and economic activity
<i>з них:</i>				<i>of which:</i>
плата за надання адміністративних послуг	172,9	352,0	384,1	fee for administrative services
надходження від орендної плати за користування цілісним майновим комплексом та іншим державним майном	26,6	32,1	34,8	receipts from rent payments for using the integral property complex and other state property
державне мито	2,2	4,9	5,5	state duty

Продовження
(млн гривень)

Continued
(mln UAH)

Доходи	2022	2023	2024	Revenue
Інші неподаткові надходження	17,9	37,9	97,6	Other non-tax revenues
з них:				of which:
надходження коштів пайової участі у розвитку інфраструктури населеного пункту	0,4	0,01	3,1	receipts from equity investments in localities infrastructure development
Власні надходження бюджетних установ	485,4	781,7	1 038,9	Own-source revenues of budgetary institutions
Доходи від операцій з капіталом	134,8	147,3	209,3	Revenues from capital transactions
у тому числі:				including:
Надходження від продажу основного капіталу	14,9	9,0	34,9	Receipts from fixed capital disposal
Кошти від продажу землі і нематеріальних активів	119,9	138,3	174,4	Funds from disposal of land and intangible assets
Офіційні трансферти від Європейського Союзу, урядів іноземних держав, міжнародних організацій, донорських установ	-	1,2	5,7	Official transfers from the European Union, foreign governments, international organizations, donor agencies
Цільові фонди	2,0	2,0	3,0	Special funds
у тому числі:				including:
Цільові фонди, утворені Верховною Радою Автономної Республіки Крим, органами місцевого самоврядування та місцевими органами виконавчої влади	2,0	2,0	3,0	Special funds established by the Verkhovna Rada of the Autonomous Republic of Crimea and other local government bodies and authorities
Разом доходів	9 706,7	11 602,6	11 499,4	Revenues
Офіційні трансферти від органів державного управління	6 277,2	7 149,0	7 163,3	Official transfers from government bodies
у тому числі:				including:
дотації	1 803,3	2 533,0	1 889,0	subsidies
субвенції	4 473,9	4 616,0	5 274,4	subventions
Всього доходів	15 983,9	18 751,7	18 662,7	Total revenue

Продовження
(млн гривень)

Continued
(mln UAH)

Видатки	2022	2023	2024	Expenditure
Державне управління	1 507,1	1 928,8	2 502,1	State government
Освіта	8 820,7	9 494,1	10 745,8	Education
Охорона здоров'я	551,3	790,8	657,7	Health
Соціальний захист та соціальне забезпечення	786,5	1 061,9	1 132,2	Social protection and social security
Культура і мистецтво	329,3	406,2	440,5	Culture and art
Фізична культура і спорт	170,4	272,3	321,1	Physical culture and sport
Житлово-комунальне господарство	613,2	875,3	802,9	Housing and utilities
Економічна діяльність	1 007,7	2 361,1	1 185,3	Economic affairs
Інша діяльність	407,0	273,1	213,3	Other affairs
<i>з них:</i>				<i>of which:</i>
обслуговування боргу	6,0	0,04	-	debt servicing
Разом видатків	14 193,2	17 463,6	18 000,9	Expenditures
Міжбюджетні трансферти	856,5	1 720,6	572,6	Interbudgetary transfers
Всього видатків	15 049,6	19 184,2	18 573,5	Total expenditure
Кредитування	5,9	26,5	28,0	Net lending
<i>Перевищення видатків над доходами (дефіцит)</i>	<i>x</i>	<i>459,1</i>	<i>x</i>	<i>Expenditure exceeding over revenue (deficit)</i>
<i>Перевищення доходів над видатками (профіцит)</i>	<i>928,3</i>	<i>x</i>	<i>61,2</i>	<i>Revenue exceeding over expenditure (surplus)</i>

5.7. Місцеві бюджети Запорізької області
5.7. Local budgets of Zaporizhzhia region

(млн гривень)

(mln UAH)

Доходи	2022	2023	2024	Revenue
Податкові надходження	13 366,8	12 615,9	11 514,4	Tax revenues
<i>у тому числі:</i>				<i>including:</i>
Податки на доходи, податки на прибуток, податки на збільшення ринкової вартості	10 178,5	9 599,0	7 861,9	Taxes on revenue, taxes on income, taxes on market value increase
<i>у тому числі:</i>				<i>including:</i>
податок та збір на доходи фізичних осіб	9 833,1	9 347,9	7 590,9	personal income tax and charge
податок на прибуток підприємств	345,4	251,1	271,0	corporate profit tax
Рентна плата та плата за використання інших природних ресурсів	186,5	71,3	59,6	Rent and fees for other natural resources use
<i>у тому числі:</i>				<i>including:</i>
рентна плата за спеціальне використання лісових ресурсів	0,02	0,00	0,01	rent for special use of forest resources
рентна плата за спеціальне використання води	109,2	68,5	56,4	rent for special use of water
рентна плата за користування надрами загальнодержавного значення	75,7	2,4	2,8	fee for subsoil use of national importance
рентна плата за користування надрами місцевого значення	1,2	-	0,00	rent for subsoil use of local importance
плата за використання інших природних ресурсів	0,4	0,3	0,3	fee for other natural sources use
Внутрішні податки на товари та послуги	380,3	559,7	658,9	Domestic taxes on goods and services
<i>у тому числі:</i>				<i>including:</i>
акцизний податок з вироблених в Україні підакцизних товарів (продукції)	15,5	31,6	32,6	excise tax on goods (products) made in Ukraine
акцизний податок з ввезених на митну територію України підакцизних товарів (продукції)	76,8	119,9	200,7	excise tax on imported goods (products) into the customs territory of Ukraine
акцизний податок з реалізації суб'єктами господарювання роздрібною торгівлю підакцизних товарів	287,9	408,1	425,6	excise tax on retailers of excisable goods
Місцеві податки і збори, вкл. нараховані до 1 січня 2011 року	2 541,1	2 338,9	2 861,6	Local taxes and charges, incl. accrued before January 1, 2011
<i>з них:</i>				<i>of which:</i>
податок на майно	1 155,3	952,1	1 127,3	property tax
<i>з них:</i>				<i>of which:</i>
земельний податок та орендна плата за землю	1 032,2	861,2	980,9	land tax and land rental
<i>з них:</i>				<i>of which:</i>

<i>Продовження</i> (млн гривень)				<i>Continued</i> (mln UAH)
Доходи	2022	2023	2024	Revenue
земельний податок з юридичних осіб	366,3	236,6	194,4	land tax on legal entities
орендна плата з юридичних осіб	616,7	573,5	716,5	land rental on legal entities
земельний податок з фізичних осіб	12,0	11,8	17,1	land tax on individuals
орендна плата з фізичних осіб	37,2	39,3	52,8	land rental on individuals
транспортний податок з фізичних осіб	0,3	1,3	2,7	transport tax on individuals
транспортний податок з юридичних осіб	1,9	1,1	1,4	transport tax on legal entities
туристичний збір	2,0	1,9	1,7	tourist fee
єдиний податок	1 383,8	1 384,9	1 732,5	flat tax
Інші податки та збори	80,4	47,1	72,4	Other taxes and charges
<i>з них:</i>				<i>of which:</i>
екологічний податок	80,4	47,1	72,4	environmental tax
Неподаткові надходження	432,1	952,5	1 264,0	Non-tax revenues
<i>у тому числі:</i>				<i>including:</i>
Доходи від власності та підприємницької діяльності	19,4	9,5	19,9	Property and entrepreneurial activity income
<i>з них:</i>				<i>of which:</i>
плата за розміщення тимчасово вільних коштів місцевих бюджетів	12,4	0,8	5,0	fee for temporarily free funds of the local budgets management
Адміністративні збори та платежі, доходи від некомерційної господарської діяльності	106,2	84,8	101,9	Administrative fees and charges, receipts from non-commercial and economic activity
<i>з них:</i>				<i>of which:</i>
плата за надання адміністративних послуг	86,0	76,1	89,7	fee for administrative services
надходження від орендної плати за користування цілісним майновим комплексом та іншим державним майном	19,2	7,7	6,6	receipts from rent payments for using the integral property complex and other state property
державне мито	0,8	0,9	1,1	state duty
Інші неподаткові надходження	20,0	62,4	54,1	Other non-tax revenues
<i>з них:</i>				<i>of which:</i>
надходження коштів пайової участі у розвитку інфраструктури населеного пункту	0,7	0,5	-	receipts from equity investments in localities infrastructure development
Власні надходження бюджетних установ	286,5	795,7	1 088,1	Own-source revenues of budgetary institutions

Продовження

Continued

(млн гривень)

(mln UAH)

Доходи	2022	2023	2024	Revenue
Доходи від операцій з капіталом	5,9	6,8	15,1	Revenues from capital transactions
<i>у тому числі:</i>				<i>including:</i>
Надходження від продажу основного капіталу	4,0	5,1	10,7	Receipts from fixed capital disposal
Кошти від продажу землі і нематеріальних активів	1,9	1,7	4,4	Funds from disposal of land and intangible assets
Офіційні трансферти від Європейського Союзу, урядів іноземних держав, міжнародних організацій, донорських установ	-	-	5,7	Official transfers from the European Union, foreign governments, international organizations, donor agencies
Цільові фонди	4,9	0,5	0,1	Special funds
<i>у тому числі:</i>				<i>including:</i>
Цільові фонди, утворені Верховною Радою Автономної Республіки Крим, органами місцевого самоврядування та місцевими органами виконавчої влади	4,9	0,5	0,1	Special funds established by the Verkhovna Rada of the Autonomous Republic of Crimea and other local government bodies and authorities
Разом доходів	13 809,7	13 575,7	12 799,3	Revenues
Офіційні трансферти від органів державного управління	5 491,5	9 001,9	9 646,2	Official transfers from government bodies
<i>у тому числі:</i>				<i>including:</i>
дотації	763,0	3 780,9	4 284,0	subsidies
субвенції	4 728,5	5 221,0	5 362,2	subventions
Всього доходів	19 301,1	22 577,6	22 445,5	Total revenue

Продовження
(млн гривень)

Continued
(mln UAH)

Видатки	2022	2023	2024	Expenditure
Державне управління	1 434,8	1 712,4	2 128,8	State government
Освіта	9 146,8	8 033,7	9 055,7	Education
Охорона здоров'я	1 289,5	1 105,3	1 105,4	Health
Соціальний захист та соціальне забезпечення	920,7	1 054,8	1 264,9	Social protection and social security
Культура і мистецтво	547,7	472,0	537,2	Culture and art
Фізична культура і спорт	292,2	278,0	330,1	Physical culture and sport
Житлово-комунальне господарство	1 907,8	2 435,6	2 160,4	Housing and utilities
Економічна діяльність	1 676,1	2 826,0	2 641,7	Economic affairs
Інша діяльність	627,5	567,2	2 559,0	Other affairs
з них:				of which:
обслуговування боргу	224,0	175,5	117,9	debt servicing
Разом видатків	17 843,1	18 485,0	21 783,0	Expenditures
Міжбюджетні трансферти	367,8	793,7	340,9	Interbudgetary transfers
Всього видатків	18 210,8	19 278,7	22 123,9	Total expenditure
Кредитування	-2,8	1,0	4,4	Net lending
Перевищення доходів над видатками (профіцит)	1 093,1	3 297,9	317,1	Revenue exceeding over expenditure (surplus)

5.8. Місцеві бюджети Івано-Франківської області
5.8. Local budgets of Ivano-Frankivsk region

(млн гривень)

(mln UAH)

Доходи	2022	2023	2024	Revenue
Податкові надходження	10 259,4	11 398,8	11 271,6	Tax revenues
<i>у тому числі:</i>				<i>including:</i>
Податки на доходи, податки на прибуток, податки на збільшення ринкової вартості	7 381,2	7 775,6	7 080,2	Taxes on revenue, taxes on income, taxes on market value increase
<i>у тому числі:</i>				<i>including:</i>
податок та збір на доходи фізичних осіб	7 252,2	7 643,4	6 871,2	personal income tax and charge
податок на прибуток підприємств	129,0	132,2	209,0	corporate profit tax
Податки на власність	-	0,00	0,01	Taxes on property
Рентна плата та плата за використання інших природних ресурсів	375,4	308,5	287,5	Rent and fees for other natural resources use
<i>у тому числі:</i>				<i>including:</i>
рентна плата за спеціальне використання лісових ресурсів	51,3	59,4	56,5	rent for special use of forest resources
рентна плата за спеціальне використання води	10,4	10,4	8,2	rent for special use of water
рентна плата за користування надрами загальнодержавного значення	310,0	234,1	215,9	fee for subsoil use of national importance
рентна плата за користування надрами місцевого значення	3,6	4,7	6,8	rent for subsoil use of local importance
Внутрішні податки на товари та послуги	405,5	664,4	744,1	Domestic taxes on goods and services
<i>у тому числі:</i>				<i>including:</i>
акцизний податок з вироблених в Україні підакцизних товарів (продукції)	12,1	50,5	45,2	excise tax on goods (products) made in Ukraine
акцизний податок з ввезених на митну територію України підакцизних товарів (продукції)	74,5	192,7	277,3	excise tax on imported goods (products) into the customs territory of Ukraine
акцизний податок з реалізації суб'єктами господарювання роздрібною торгівлю підакцизних товарів	318,8	421,2	421,6	excise tax on retailers of excisable goods
Місцеві податки і збори, вкл. нараховані до 1 січня 2011 року	1 915,8	2 444,5	3 001,0	Local taxes and charges, incl. accrued before January 1, 2011
<i>з них:</i>				<i>of which:</i>
податок на майно	858,2	1 193,5	1 266,9	property tax
<i>з них:</i>				<i>of which:</i>
земельний податок та орендна плата за землю	691,1	903,2	926,1	land tax and land rental
<i>з них:</i>				<i>of which:</i>

<i>Продовження</i> (млн гривень)				<i>Continued</i> (mln UAH)
Доходи	2022	2023	2024	Revenue
земельний податок з юридичних осіб	239,4	297,0	287,2	land tax on legal entities
орендна плата з юридичних осіб	366,4	459,7	477,1	land rental on legal entities
земельний податок з фізичних осіб	30,7	63,0	71,0	land tax on individuals
орендна плата з фізичних осіб	54,6	83,5	90,9	land rental on individuals
транспортний податок з фізичних осіб	0,7	2,3	3,2	transport tax on individuals
транспортний податок з юридичних осіб	1,3	1,0	1,0	transport tax on legal entities
збір за місця для паркування транспортних засобів	2,9	4,9	6,2	parking charges
туристичний збір	18,0	20,4	33,1	tourist fee
єдиний податок	1 036,7	1 225,7	1 694,8	flat tax
місцеві податки і збори, нараховані до 1 січня 2011 року	0,01	0,01	0,01	local taxes and charges, accrued before January 1, 2011
Інші податки та збори	181,5	205,8	158,7	Other taxes and charges
<i>з них:</i>				<i>of which:</i>
екологічний податок	181,5	205,8	158,7	environmental tax
Неподаткові надходження	646,2	962,4	1 139,7	Non-tax revenues
<i>у тому числі:</i>				<i>including:</i>
Доходи від власності та підприємницької діяльності	28,8	42,6	58,4	Property and entrepreneurial activity income
<i>з них:</i>				<i>of which:</i>
Адміністративні збори та платежі, доходи від некомерційної господарської діяльності	176,2	196,6	223,4	Administrative fees and charges, receipts from non-commercial and economic activity
<i>з них:</i>				<i>of which:</i>
плата за надання адміністративних послуг	129,3	132,9	149,3	fee for administrative services
надходження від орендної плати за користування цілісним майновим комплексом та іншим державним майном	45,6	61,4	69,6	receipts from rent payments for using the integral property complex and other state property
державне мито	1,2	2,2	2,5	state duty
Інші неподаткові надходження	40,3	79,1	95,1	Other non-tax revenues

Продовження
(млн гривень)

Continued
(mln UAH)

Доходи	2022	2023	2024	Revenue
<i>з них:</i>				<i>of which:</i>
надходження коштів пайової участі у розвитку інфраструктури населеного пункту	12,3	6,1	6,6	receipts from equity investments in localities infrastructure development
Власні надходження бюджетних установ	400,9	644,1	762,8	Own-source revenues of budgetary institutions
Доходи від операцій з капіталом	77,2	136,1	226,6	Revenues from capital transactions
<i>у тому числі:</i>				<i>including:</i>
Надходження від продажу основного капіталу	23,8	30,2	67,1	Receipts from fixed capital disposal
Кошти від продажу землі і нематеріальних активів	53,4	105,9	159,5	Funds from disposal of land and intangible assets
Офіційні трансферти від Європейського Союзу, урядів іноземних держав, міжнародних організацій, донорських установ	1,8	0,2	5,6	Official transfers from the European Union, foreign governments, international organizations, donor agencies
Цільові фонди	8,3	8,4	10,0	Special funds
<i>у тому числі:</i>				<i>including:</i>
Цільові фонди, утворені Верховною Радою Автономної Республіки Крим, органами місцевого самоврядування та місцевими органами виконавчої влади	8,3	8,4	10,0	Special funds established by the Verkhovna Rada of the Autonomous Republic of Crimea and other local government bodies and authorities
Разом доходів	10 992,9	12 505,9	12 653,6	Revenues
Офіційні трансферти від органів державного управління	6 080,3	6 945,7	7 258,3	Official transfers from government bodies
<i>у тому числі:</i>				<i>including:</i>
дотації	1 571,0	2 064,5	1 596,2	subsidies
субвенції	4 509,3	4 881,2	5 662,1	subventions
Всього доходів	17 073,2	19 451,6	19 911,8	Total revenue

Продовження

Continued

(млн гривень)

(mln UAH)

Видатки	2022	2023	2024	Expenditure
Державне управління	1 658,8	1 989,3	2 156,9	State government
Освіта	9 241,5	9 570,6	10 815,4	Education
Охорона здоров'я	843,8	855,4	767,0	Health
Соціальний захист та соціальне забезпечення	867,6	1 387,1	1 846,9	Social protection and social security
Культура і мистецтво	535,1	626,9	644,1	Culture and art
Фізична культура і спорт	304,2	389,1	411,3	Physical culture and sport
Житлово-комунальне господарство	972,1	1 671,4	1 271,2	Housing and utilities
Економічна діяльність	1 211,7	2 239,5	1 203,6	Economic affairs
Інша діяльність	392,9	565,0	583,9	Other affairs
<i>з них:</i>				<i>of which:</i>
обслуговування боргу	18,9	19,1	10,7	debt servicing
Разом видатків	16 027,7	19 294,4	19 700,3	Expenditures
Міжбюджетні трансферти	109,9	698,2	188,1	Interbudgetary transfers
Всього видатків	16 137,6	19 992,6	19 888,3	Total expenditure
Кредитування	6,6	-0,9	12,4	Net lending
<i>Перевищення видатків над доходами (дефіцит)</i>	<i>x</i>	<i>540,1</i>	<i>x</i>	<i>Expenditure exceeding over revenue (deficit)</i>
<i>Перевищення доходів над видатками (профіцит)</i>	<i>929,0</i>	<i>x</i>	<i>11,1</i>	<i>Revenue exceeding over expenditure (surplus)</i>

5.9. Місцеві бюджети Київської області
5.9. Local budgets of Kyiv region

(млн гривень)

(mln UAH)

Доходи	2022	2023	2024	Revenue
Податкові надходження	22 167,1	27 963,5	29 398,3	Tax revenues
<i>у тому числі:</i>				<i>including:</i>
Податки на доходи, податки на прибуток, податки на збільшення ринкової вартості	15 901,4	19 159,6	18 370,5	Taxes on revenue, taxes on income, taxes on market value increase
<i>у тому числі:</i>				<i>including:</i>
податок та збір на доходи фізичних осіб	15 501,8	18 466,7	17 465,4	personal income tax and charge
податок на прибуток підприємств	399,6	692,8	905,0	corporate profit tax
Податки на власність	0,01	-	0,1	Taxes on property
Рентна плата та плата за використання інших природних ресурсів	137,8	181,2	173,8	Rent and fees for other natural resources use
<i>у тому числі:</i>				<i>including:</i>
рентна плата за спеціальне використання лісових ресурсів	53,9	48,3	55,1	rent for special use of forest resources
рентна плата за спеціальне використання води	51,2	82,4	74,1	rent for special use of water
рентна плата за користування надрами загальнодержавного значення	10,3	13,6	21,0	fee for subsoil use of national importance
рентна плата за користування надрами місцевого значення	22,1	32,1	19,5	rent for subsoil use of local importance
плата за використання інших природних ресурсів	0,3	4,9	4,1	fee for other natural sources use
Внутрішні податки на товари та послуги	984,0	1 865,3	2 623,4	Domestic taxes on goods and services
<i>у тому числі:</i>				<i>including:</i>
акцизний податок з вироблених в Україні підакцизних товарів (продукції)	42,4	182,0	177,8	excise tax on goods (products) made in Ukraine
акцизний податок з ввезених на митну територію України підакцизних товарів (продукції)	231,4	690,7	1 094,7	excise tax on imported goods (products) into the customs territory of Ukraine
акцизний податок з реалізації суб'єктами господарювання роздрібною торгівлю підакцизних товарів	710,2	992,6	1 350,8	excise tax on retailers of excisable goods
Місцеві податки і збори, вкл. нараховані до 1 січня 2011 року	5 090,2	6 689,3	8 166,3	Local taxes and charges, incl. accrued before January 1, 2011
<i>з них:</i>				<i>of which:</i>
податок на майно	1 908,1	2 687,1	3 150,2	property tax
<i>з них:</i>				<i>of which:</i>

Продовження
(млн гривень)

Continued
(mln UAH)

Доходи	2022	2023	2024	Revenue
земельний податок та орендна плата за землю	1 300,5	1 849,2	2 088,2	land tax and land rental
з них:				of which:
земельний податок з юридичних осіб	522,2	656,7	730,6	land tax on legal entities
орендна плата з юридичних осіб	612,9	869,7	986,8	land rental on legal entities
земельний податок з фізичних осіб	82,3	174,9	210,3	land tax on individuals
орендна плата з фізичних осіб	83,2	148,0	160,6	land rental on individuals
транспортний податок з фізичних осіб	2,2	7,1	10,8	transport tax on individuals
транспортний податок з юридичних осіб	5,3	4,9	6,4	transport tax on legal entities
збір за місця для паркування транспортних засобів	0,3	0,4	0,5	parking charges
туристичний збір	8,7	10,9	15,9	tourist fee
єдиний податок	3 173,1	3 990,9	4 999,6	flat tax
місцеві податки і збори, нараховані до 1 січня 2011 року	0,00	-	0,00	local taxes and charges, accrued before January 1, 2011
Інші податки та збори	53,6	68,1	64,3	Other taxes and charges
з них:				of which:
екологічний податок	53,3	67,9	64,3	environmental tax
Неподаткові надходження	1 270,1	2 520,5	3 384,2	Non-tax revenues
у тому числі:				including:
Доходи від власності та підприємницької діяльності	34,5	51,7	71,5	Property and entrepreneurial activity income
з них:				of which:
плата за розміщення тимчасово вільних коштів місцевих бюджетів	0,3	-	-	fee for temporarily free funds of the local budgets management
Адміністративні збори та платежі, доходи від некомерційної господарської діяльності	219,2	274,7	417,9	Administrative fees and charges, receipts from non-commercial and economic activity
з них:				of which:
плата за надання адміністративних послуг	183,6	227,8	349,4	fee for administrative services
надходження від орендної плати за користування цілісним майновим комплексом та іншим державним майном	29,4	34,6	42,6	receipts from rent payments for using the integral property complex and other state property
державне мито	5,7	11,8	12,5	state duty

Продовження
(млн гривень)

Continued
(mln UAH)

Доходи	2022	2023	2024	Revenue
Інші неподаткові надходження	103,4	89,5	279,5	Other non-tax revenues
з них:				of which:
надходження коштів пайової участі у розвитку інфраструктури населеного пункту	15,6	16,1	18,2	receipts from equity investments in localities infrastructure development
Власні надходження бюджетних установ	912,9	2 104,5	2 615,2	Own-source revenues of budgetary institutions
Доходи від операцій з капіталом	175,1	277,7	288,8	Revenues from capital transactions
у тому числі:				including:
Надходження від продажу основного капіталу	13,9	27,0	27,1	Receipts from fixed capital disposal
Кошти від продажу землі і нематеріальних активів	161,3	250,7	261,7	Funds from disposal of land and intangible assets
Офіційні трансферти від Європейського Союзу, урядів іноземних держав, міжнародних організацій, донорських установ	-	35,7	335,8	Official transfers from the European Union, foreign governments, international organizations, donor agencies
Цільові фонди	13,8	15,6	17,5	Special funds
у тому числі:				including:
Цільові фонди, утворені Верховною Радою Автономної Республіки Крим, органами місцевого самоврядування та місцевими органами виконавчої влади	13,8	15,6	17,5	Special funds established by the Verkhovna Rada of the Autonomous Republic of Crimea and other local government bodies and authorities
Разом доходів	23 626,0	30 813,0	33 424,5	Revenues
Офіційні трансферти від органів державного управління	6 885,4	9 684,2	10 172,6	Official transfers from government bodies
у тому числі:				including:
дотації	410,9	1 630,5	693,8	subsidies
субвенції	6 474,5	8 053,7	9 478,9	subventions
Всього доходів	30 511,4	40 497,2	43 597,2	Total revenue

Продовження
(млн гривень)

Continued
(mln UAH)

Видатки	2022	2023	2024	Expenditure
Державне управління	2 727,8	3 452,7	4 055,8	State government
Освіта	12 657,9	15 067,3	18 098,5	Education
Охорона здоров'я	1 563,4	2 093,6	2 221,7	Health
Соціальний захист та соціальне забезпечення	1 435,9	2 730,0	4 132,8	Social protection and social security
Культура і мистецтво	671,7	876,0	1 016,5	Culture and art
Фізична культура і спорт	460,6	593,0	755,9	Physical culture and sport
Житлово-комунальне господарство	2 608,6	3 529,3	3 892,8	Housing and utilities
Економічна діяльність	2 364,5	5 746,5	4 960,2	Economic affairs
Інша діяльність	2 260,5	2 500,9	2 137,4	Other affairs
<i>з них:</i>				<i>of which:</i>
обслуговування боргу	10,0	8,0	9,3	debt servicing
Разом видатків	26 750,8	36 589,2	41 271,6	Expenditures
Міжбюджетні трансфери	506,2	2 713,8	1 869,4	Interbudgetary transfers
Всього видатків	27 257,0	39 303,1	43 141,0	Total expenditure
Кредитування	-3,0	3,2	9,7	Net lending
<i>Перевищення доходів над видатками (профіцит)</i>	<i>3 257,4</i>	<i>1 190,9</i>	<i>446,5</i>	<i>Revenue exceeding over expenditure (surplus)</i>

5.10. Місцеві бюджети Кіровоградської області
5.10. Local budgets of Kirovohrad region

(млн гривень)

(mln UAH)

Доходи	2022	2023	2024	Revenue
Податкові надходження	8 709,9	9 988,3	10 376,4	Tax revenues
<i>у тому числі:</i>				<i>including:</i>
Податки на доходи, податки на прибуток, податки на збільшення ринкової вартості	6 057,2	6 536,2	6 442,8	Taxes on revenue, taxes on income, taxes on market value increase
<i>у тому числі:</i>				<i>including:</i>
податок та збір на доходи фізичних осіб	5 982,6	6 424,4	6 297,1	personal income tax and charge
податок на прибуток підприємств	74,6	111,8	145,7	corporate profit tax
Рентна плата та плата за використання інших природних ресурсів	166,3	145,2	147,5	Rent and fees for other natural resources use
<i>у тому числі:</i>				<i>including:</i>
рентна плата за спеціальне використання лісових ресурсів	7,2	9,5	8,1	rent for special use of forest resources
рентна плата за спеціальне використання води	27,7	39,3	41,7	rent for special use of water
рентна плата за користування надрами загальнодержавного значення	130,2	76,5	92,4	fee for subsoil use of national importance
рентна плата за користування надрами місцевого значення	0,7	0,6	0,6	rent for subsoil use of local importance
плата за використання інших природних ресурсів	0,6	19,3	4,7	fee for other natural sources use
Внутрішні податки на товари та послуги	318,7	515,0	703,6	Domestic taxes on goods and services
<i>у тому числі:</i>				<i>including:</i>
акцизний податок з вироблених в Україні підакцизних товарів (продукції)	10,4	42,1	40,1	excise tax on goods (products) made in Ukraine
акцизний податок з ввезених на митну територію України підакцизних товарів (продукції)	58,7	159,9	246,7	excise tax on imported goods (products) into the customs territory of Ukraine
акцизний податок з реалізації суб'єктами господарювання роздрібною торгівлю підакцизних товарів	249,6	313,0	416,8	excise tax on retailers of excisable goods
Місцеві податки і збори, вкл. нараховані до 1 січня 2011 року	2 132,3	2 763,3	3 045,1	Local taxes and charges, incl. accrued before January 1, 2011
<i>з них:</i>				<i>of which:</i>
податок на майно	1 168,0	1 428,7	1 569,4	property tax
<i>з них:</i>				<i>of which:</i>
земельний податок та орендна плата за землю	1 061,8	1 276,1	1 376,4	land tax and land rental

<i>Продовження</i> (млн гривень)				<i>Continued</i> (mln UAH)
Доходи	2022	2023	2024	Revenue
<i>з них:</i>				<i>of which:</i>
земельний податок з юридичних осіб	130,2	168,5	166,9	land tax on legal entities
орендна плата з юридичних осіб	687,0	792,4	873,4	land rental on legal entities
земельний податок з фізичних осіб	112,6	143,2	148,6	land tax on individuals
орендна плата з фізичних осіб	132,0	172,0	187,5	land rental on individuals
транспортний податок з фізичних осіб	0,5	1,2	1,5	transport tax on individuals
транспортний податок з юридичних осіб	2,8	2,8	3,1	transport tax on legal entities
туристичний збір	1,4	1,6	1,9	tourist fee
єдиний податок	962,9	1 332,9	1 473,8	flat tax
Інші податки та збори	35,3	28,6	37,4	Other taxes and charges
<i>з них:</i>				<i>of which:</i>
екологічний податок	35,3	28,6	37,4	environmental tax
Неподаткові надходження	579,1	786,4	766,7	Non-tax revenues
<i>у тому числі:</i>				<i>including:</i>
Доходи від власності та підприємницької діяльності	57,0	14,3	14,7	Property and entrepreneurial activity income
<i>з них:</i>				<i>of which:</i>
плата за розміщення тимчасово вільних коштів місцевих бюджетів	0,3	-	-	fee for temporarily free funds of the local budgets management
Адміністративні збори та платежі, доходи від некомерційної господарської діяльності	87,6	87,1	105,9	Administrative fees and charges, receipts from non-commercial and economic activity
<i>з них:</i>				<i>of which:</i>
плата за надання адміністративних послуг	74,7	71,0	87,3	fee for administrative services
надходження від орендної плати за користування цілісним майновим комплексом та іншим державним майном	9,7	10,7	8,9	receipts from rent payments for using the integral property complex and other state property
державне мито	1,8	3,1	3,3	state duty
Інші неподаткові надходження	29,7	38,5	51,7	Other non-tax revenues
<i>з них:</i>				<i>of which:</i>
Власні надходження бюджетних установ	404,8	646,5	594,4	Own-source revenues of budgetary institutions

Продовження
(млн гривень)

Continued
(mln UAH)

Доходи	2022	2023	2024	Revenue
Доходи від операцій з капіталом	27,9	60,1	94,9	Revenues from capital transactions
<i>у тому числі:</i>				<i>including:</i>
Надходження від продажу основного капіталу	14,7	11,2	6,1	Receipts from fixed capital disposal
Кошти від продажу землі і нематеріальних активів	13,2	48,9	88,8	Funds from disposal of land and intangible assets
Цільові фонди	2,5	2,7	4,5	Special funds
<i>у тому числі:</i>				<i>including:</i>
Цільові фонди, утворені Верховною Радою Автономної Республіки Крим, органами місцевого самоврядування та місцевими органами виконавчої влади	2,5	2,7	4,5	Special funds established by the Verkhovna Rada of the Autonomous Republic of Crimea and other local government bodies and authorities
Разом доходів	9 319,3	10 837,6	11 242,5	Revenues
Офіційні трансферти від органів державного управління	3 601,4	4 141,9	3 772,7	Official transfers from government bodies
<i>у тому числі:</i>				<i>including:</i>
дотації	416,6	852,2	499,0	subsidies
субвенції	3 184,8	3 289,6	3 273,7	subventions
Всього доходів	12 920,7	14 979,4	15 015,2	Total revenue

Продовження
(млн гривень)

Continued
(mln UAH)

Видатки	2022	2023	2024	Expenditure
Державне управління	1 284,1	1 490,7	1 731,5	State government
Освіта	6 322,8	6 899,2	8 175,8	Education
Охорона здоров'я	795,7	971,4	972,0	Health
Соціальний захист та соціальне забезпечення	1 000,7	1 325,9	1 576,8	Social protection and social security
Культура і мистецтво	431,2	511,1	571,2	Culture and art
Фізична культура і спорт	154,1	184,7	209,2	Physical culture and sport
Житлово-комунальне господарство	647,1	1 054,3	1 053,1	Housing and utilities
Економічна діяльність	750,2	1 758,9	946,3	Economic affairs
Інша діяльність	145,0	186,9	142,2	Other affairs
<i>з них:</i>				<i>of which:</i>
обслуговування боргу	2,5	0,00	1,6	debt servicing
Разом видатків	11 531,0	14 383,2	15 378,1	Expenditures
Міжбюджетні трансферти	93,3	537,7	255,9	Interbudgetary transfers
Всього видатків	11 624,3	14 920,8	15 634,0	Total expenditure
Кредитування	0,2	-0,1	-0,9	Net lending
<i>Перевищення видатків над доходами (дефіцит)</i>	<i>x</i>	<i>x</i>	<i>617,9</i>	<i>Expenditure exceeding over revenue (deficit)</i>
<i>Перевищення доходів над видатками (профіцит)</i>	<i>1 296,3</i>	<i>58,7</i>	<i>x</i>	<i>Revenue exceeding over expenditure (surplus)</i>

5.11. Місцеві бюджети Луганської області
5.11. Local budgets of Luhansk region

(млн гривень)

(mln UAH)

Доходи	2022	2023	2024	Revenue
Податкові надходження	3 323,1	1 332,5	531,1	Tax revenues
<i>у тому числі:</i>				<i>including:</i>
Податки на доходи, податки на прибуток, податки на збільшення ринкової вартості	2 950,9	1 228,2	461,5	Taxes on revenue, taxes on income, taxes on market value increase
<i>у тому числі:</i>				<i>including:</i>
податок та збір на доходи фізичних осіб	2 939,5	1 225,2	461,2	personal income tax and charge
податок на прибуток підприємств	11,4	3,0	0,4	corporate profit tax
Податки на власність	-	0,00	-	Taxes on property
Рентна плата та плата за використання інших природних ресурсів	20,4	0,5	0,2	Rent and fees for other natural resources use
<i>у тому числі:</i>				<i>including:</i>
рентна плата за спеціальне використання лісових ресурсів	3,3	-0,2	-	rent for special use of forest resources
рентна плата за спеціальне використання води	3,1	0,3	0,00	rent for special use of water
рентна плата за користування надрами загальнодержавного значення	13,7	0,2	-	fee for subsoil use of national importance
рентна плата за користування надрами місцевого значення	0,4	0,2	0,2	rent for subsoil use of local importance
Внутрішні податки на товари та послуги	26,9	0,8	0,02	Domestic taxes on goods and services
<i>у тому числі:</i>				<i>including:</i>
акцизний податок з вироблених в Україні підакцизних товарів (продукції)	2,4	0,00	0,00	excise tax on goods (products) made in Ukraine
акцизний податок з ввезених на митну територію України підакцизних товарів (продукції)	11,5	0,00	0,00	excise tax on imported goods (products) into the customs territory of Ukraine
акцизний податок з реалізації суб'єктами господарювання роздрібною торгівлю підакцизних товарів	13,0	0,8	0,02	excise tax on retailers of excisable goods
Місцеві податки і збори, вкл. нараховані до 1 січня 2011 року	307,7	103,0	69,3	Local taxes and charges, incl. accrued before January 1, 2011
<i>з них:</i>				<i>of which:</i>
податок на майно	112,2	23,7	-10,0	property tax

Продовження
(млн гривень)

Continued
(mln UAH)

Доходи	2022	2023	2024	Revenue
<i>з них:</i>				<i>of which:</i>
земельний податок та орендна плата за землю	99,5	22,0	-9,7	land tax and land rental
<i>з них:</i>				<i>of which:</i>
земельний податок з юридичних осіб	63,5	20,2	-10,5	land tax on legal entities
орендна плата з юридичних осіб	30,9	1,5	0,3	land rental on legal entities
земельний податок з фізичних осіб	0,8	0,1	0,1	land tax on individuals
орендна плата з фізичних осіб	4,3	0,3	0,4	land rental on individuals
транспортний податок з фізичних осіб	0,01	-	0,2	transport tax on individuals
транспортний податок з юридичних осіб	0,3	0,1	0,01	transport tax on legal entities
туристичний збір	0,4	-	0,00	tourist fee
єдиний податок	195,0	79,3	79,3	flat tax
Інші податки та збори	17,2	0,04	0,03	Other taxes and charges
<i>з них:</i>				<i>of which:</i>
екологічний податок	17,2	0,04	0,03	environmental tax
Неподаткові надходження	102,2	109,7	98,2	Non-tax revenues
<i>у тому числі:</i>				<i>including:</i>
Доходи від власності та підприємницької діяльності	3,7	0,4	0,9	Property and entrepreneurial activity income
<i>з них:</i>				<i>of which:</i>
Адміністративні збори та платежі, доходи від некомерційної господарської діяльності	8,3	0,2	0,1	Administrative fees and charges, receipts from non-commercial and economic activity
<i>з них:</i>				<i>of which:</i>
плата за надання адміністративних послуг	6,9	0,2	0,1	fee for administrative services
надходження від орендної плати за користування цілісним майновим комплексом та іншим державним майном	1,1	-	0,01	receipts from rent payments for using the integral property complex and other state property
державне мито	0,2	0,00	-	state duty

Продовження
(млн гривень)

Continued
(mln UAH)

Доходи	2022	2023	2024	Revenue
Інші неподаткові надходження	8,6	8,1	2,5	Other non-tax revenues
з них:				of which:
Власні надходження бюджетних установ	81,7	101,0	94,6	Own-source revenues of budgetary institutions
Доходи від операцій з капіталом	0,1	-	-	Revenues from capital transactions
у тому числі:				including:
Надходження від продажу основного капіталу	0,02	-	-	Receipts from fixed capital disposal
Кошти від продажу землі і нематеріальних активів	0,1	-	-	Funds from disposal of land and intangible assets
Цільові фонди	0,00	0,03	-	Special funds
у тому числі:				including:
Цільові фонди, утворені Верховною Радою Автономної Республіки Крим, органами місцевого самоврядування та місцевими органами виконавчої влади	0,00	0,03	-	Special funds established by the Verkhovna Rada of the Autonomous Republic of Crimea and other local government bodies and authorities
Разом доходів	3 425,5	1 442,2	629,3	Revenues
Офіційні трансферти від органів державного управління	2 837,0	4 305,5	4 637,7	Official transfers from government bodies
у тому числі:				including:
дотації	1 118,8	3 141,4	3 946,1	subsidies
субвенції	1 718,2	1 164,1	691,6	subventions
Всього доходів	6 262,5	5 747,7	5 267,0	Total revenue

*Продовження
(млн гривень)*

*Continued
(mln UAH)*

Видатки	2022	2023	2024	Expenditure
Державне управління	473,8	526,8	587,5	State government
Освіта	2 028,5	940,0	919,7	Education
Охорона здоров'я	269,5	195,1	401,4	Health
Соціальний захист та соціальне забезпечення	134,3	154,6	250,7	Social protection and social security
Культура і мистецтво	132,1	56,3	58,8	Culture and art
Фізична культура і спорт	78,8	25,5	29,3	Physical culture and sport
Житлово-комунальне господарство	256,7	37,1	78,9	Housing and utilities
Економічна діяльність	235,3	339,1	188,6	Economic affairs
Інша діяльність	157,2	134,0	105,9	Other affairs
Разом видатків	3 766,3	2 408,6	2 620,8	Expenditures
Міжбюджетні трансферти	236,2	309,1	839,8	Interbudgetary transfers
Всього видатків	4 002,5	2 717,7	3 460,7	Total expenditure
Кредитування	-0,6	-0,1	-0,3	Net lending
<i>Перевищення доходів над видатками (профіцит)</i>	<i>2 260,6</i>	<i>3 030,1</i>	<i>1 806,7</i>	<i>Revenue exceeding over expenditure (surplus)</i>

5.12. Місцеві бюджети Львівської області
5.12. Local budgets of Lviv region

(млн гривень)

(mln UAH)

Доходи	2022	2023	2024	Revenue
Податкові надходження	29 414,2	32 396,6	32 767,5	Tax revenues
<i>у тому числі:</i>				<i>including:</i>
Податки на доходи, податки на прибуток, податки на збільшення ринкової вартості	21 904,5	22 851,2	21 198,0	Taxes on revenue, taxes on income, taxes on market value increase
<i>у тому числі:</i>				<i>including:</i>
податок та збір на доходи фізичних осіб	21 256,1	22 085,6	20 033,6	personal income tax and charge
податок на прибуток підприємств	648,4	765,5	1 164,4	corporate profit tax
Податки на власність	0,03	0,01	0,00	Taxes on property
Рентна плата та плата за використання інших природних ресурсів	429,6	319,9	326,4	Rent and fees for other natural resources use
<i>у тому числі:</i>				<i>including:</i>
рентна плата за спеціальне використання лісових ресурсів	58,3	49,5	50,8	rent for special use of forest resources
рентна плата за спеціальне використання води	41,7	43,1	47,5	rent for special use of water
рентна плата за користування надрами загальнодержавного значення	302,3	189,4	193,7	fee for subsoil use of national importance
рентна плата за користування надрами місцевого значення	27,3	37,8	34,4	rent for subsoil use of local importance
плата за використання інших природних ресурсів	0,00	0,00	0,00	fee for other natural sources use
Внутрішні податки на товари та послуги	948,5	1 715,1	1 932,3	Domestic taxes on goods and services
<i>у тому числі:</i>				<i>including:</i>
акцизний податок з вироблених в Україні підакцизних товарів (продукції)	32,7	148,1	132,3	excise tax on goods (products) made in Ukraine
акцизний податок з ввезених на митну територію України підакцизних товарів (продукції)	201,4	564,9	812,8	excise tax on imported goods (products) into the customs territory of Ukraine
акцизний податок з реалізації суб'єктами господарювання роздрібною торгівлю підакцизних товарів	714,4	1 002,1	987,2	excise tax on retailers of excisable goods
Місцеві податки і збори, вкл. нараховані до 1 січня 2011 року	6 062,3	7 441,0	9 233,4	Local taxes and charges, incl. accrued before January 1, 2011
<i>з них:</i>				<i>of which:</i>
податок на майно	2 157,5	2 820,0	3 338,7	property tax

Продовження
(млн гривень)

Continued
(mln UAH)

Доходи	2022	2023	2024	Revenue
<i>з них:</i>				<i>of which:</i>
земельний податок та орендна плата за землю	1 417,3	1 810,3	2 249,2	land tax and land rental
<i>з них:</i>				<i>of which:</i>
земельний податок з юридичних осіб	437,5	500,8	671,4	land tax on legal entities
орендна плата з юридичних осіб	834,3	1 088,5	1 315,1	land rental on legal entities
земельний податок з фізичних осіб	56,8	96,7	122,3	land tax on individuals
орендна плата з фізичних осіб	88,7	124,4	140,4	land rental on individuals
транспортний податок з фізичних осіб	0,8	3,9	4,7	transport tax on individuals
транспортний податок з юридичних осіб	4,1	5,5	6,4	transport tax on legal entities
збір за місця для паркування транспортних засобів	28,0	36,5	46,1	parking charges
туристичний збір	41,4	46,1	47,1	tourist fee
єдиний податок	3 835,4	4 538,4	5 801,6	flat tax
місцеві податки і збори, нараховані до 1 січня 2011 року	-	0,00	-	local taxes and charges, accrued before January, 1 2011
Інші податки та збори	69,2	69,5	77,4	Other taxes and charges
<i>з них:</i>				<i>of which:</i>
екологічний податок	69,2	69,5	77,3	environmental tax
Неподаткові надходження	1 425,3	2 225,9	2 760,7	Non-tax revenues
<i>у тому числі:</i>				<i>including:</i>
Доходи від власності та підприємницької діяльності	130,3	256,0	162,7	Property and entrepreneurial activity income
<i>з них:</i>				<i>of which:</i>
плата за розміщення тимчасово вільних коштів місцевих бюджетів	9,6	92,2	7,7	fee for temporarily free funds of the local budgets management
Адміністративні збори та платежі, доходи від некомерційної господарської діяльності	382,0	417,6	541,2	Administrative fees and charges, receipts from non-commercial and economic activity
<i>з них:</i>				<i>of which:</i>
плата за надання адміністративних послуг	274,0	273,3	328,0	fee for administrative services
плата за ліцензії у сфері діяльності з організації та проведення азартних ігор і за ліцензії на випуск та проведення лотерей	-	9,0	45,9	fees for licenses for organizing and conducting of gambling and for licenses for issuance and conducting of lotteries
надходження від орендної плати за користування цілісним майновим комплексом та іншим державним майном	102,4	124,4	153,7	receipts from rent payments for using the integral property complex and other state property
державне мито	5,2	10,5	13,3	state duty

Продовження
(млн гривень)

Continued
(mln UAH)

Доходи	2022	2023	2024	Revenue
Інші неподаткові надходження	112,3	192,4	352,4	Other non-tax revenues
з них:				of which:
надходження коштів пайової участі у розвитку інфраструктури населеного пункту	41,8	19,4	23,1	receipts from equity investments in localities infrastructure development
Власні надходження бюджетних установ	800,7	1 360,0	1 704,4	Own-source revenues of budgetary institutions
Доходи від операцій з капіталом	436,0	627,9	777,6	Revenues from capital transactions
у тому числі:				including:
Надходження від продажу основного капіталу	70,8	148,2	95,1	Receipts from fixed capital disposal
Кошти від продажу землі і нематеріальних активів	365,2	479,7	682,5	Funds from disposal of land and intangible assets
Офіційні трансферти від Європейського Союзу, урядів іноземних держав, міжнародних організацій, донорських установ	23,0	53,0	140,1	Official transfers from the European Union, foreign governments, international organizations, donor agencies
Цільові фонди	2,4	2,0	6,7	Special funds
у тому числі:				including:
Цільові фонди, утворені Верховною Радою Автономної Республіки Крим, органами місцевого самоврядування та місцевими органами виконавчої влади	2,4	2,0	6,7	Special funds established by the Verkhovna Rada of the Autonomous Republic of Crimea and other local government bodies and authorities
Разом доходів	31 300,9	35 305,4	36 452,6	Revenues
Офіційні трансферти від органів державного управління	8 824,0	10 409,6	10 576,2	Official transfers from government bodies
у тому числі:				including:
дотації	1 541,3	2 258,5	1 319,8	subsidies
субвенції	7 282,7	8 151,1	9 256,4	subventions
Всього доходів	40 125,0	45 715,0	47 028,8	Total revenue

Продовження
(млн гривень)

Continued
(mln UAH)

Видатки	2022	2023	2024	Expenditure
Державне управління	2 862,8	3 328,0	3 562,0	State government
Освіта	17 308,3	19 698,7	21 787,9	Education
Охорона здоров'я	2 046,8	2 659,2	2 462,0	Health
Соціальний захист та соціальне забезпечення	1 897,4	2 809,6	3 452,3	Social protection and social security
Культура і мистецтво	1 174,0	1 409,3	1 552,6	Culture and art
Фізична культура і спорт	487,2	653,6	706,7	Physical culture and sport
Житлово-комунальне господарство	2 857,4	4 012,1	4 336,5	Housing and utilities
Економічна діяльність	3 638,1	8 584,9	5 313,1	Economic affairs
Інша діяльність	737,3	1 104,4	1 078,8	Other affairs
<i>з них:</i>				<i>of which:</i>
обслуговування боргу	256,0	271,2	233,3	debt servicing
Разом видатків	33 009,4	44 259,8	44 251,9	Expenditures
Міжбюджетні трансферти	986,4	4 852,9	1 757,0	Interbudgetary transfers
Всього видатків	33 995,8	49 112,7	46 008,9	Total expenditure
Кредитування	8,3	36,7	26,5	Net lending
<i>Перевищення видатків над доходами (дефіцит)</i>	<i>x</i>	<i>3 434,4</i>	<i>x</i>	<i>Expenditure exceeding over revenue (deficit)</i>
<i>Перевищення доходів над видатками (профіцит)</i>	<i>6 120,9</i>	<i>x</i>	<i>993,4</i>	<i>Revenue exceeding over expenditure (surplus)</i>

5.13. Місцеві бюджети Миколаївської області
5.13. Local budgets of Mykolaiv region

(млн гривень)

(mln UAH)

Доходи	2022	2023	2024	Revenue
Податкові надходження	11 381,3	11 947,6	10 210,2	Tax revenues
<i>у тому числі:</i>				<i>including:</i>
Податки на доходи, податки на прибуток, податки на збільшення ринкової вартості	9 383,7	9 076,1	6 571,1	Taxes on revenue, taxes on income, taxes on market value increase
<i>у тому числі:</i>				<i>including:</i>
податок та збір на доходи фізичних осіб	9 306,0	9 013,2	6 473,3	personal income tax and charge
податок на прибуток підприємств	77,7	62,8	97,9	corporate profit tax
Рентна плата та плата за використання інших природних ресурсів	48,1	48,8	57,1	Rent and fees for other natural resources use
<i>у тому числі:</i>				<i>including:</i>
рентна плата за спеціальне використання лісових ресурсів	0,3	0,3	0,4	rent for special use of forest resources
рентна плата за спеціальне використання води	36,0	36,0	42,7	rent for special use of water
рентна плата за користування надрами загальнодержавного значення	7,4	6,4	7,1	fee for subsoil use of national importance
рентна плата за користування надрами місцевого значення	3,2	4,0	2,7	rent for subsoil use of local importance
плата за використання інших природних ресурсів	1,2	2,0	4,1	fee for other natural sources use
Внутрішні податки на товари та послуги	295,8	571,8	734,0	Domestic taxes on goods and services
<i>у тому числі:</i>				<i>including:</i>
акцизний податок з вироблених в Україні підакцизних товарів (продукції)	10,5	39,9	43,6	excise tax on goods (products) made in Ukraine
акцизний податок з ввезених на митну територію України підакцизних товарів (продукції)	54,3	150,6	268,2	excise tax on imported goods (products) into the customs territory of Ukraine
акцизний податок з реалізації суб'єктами господарювання роздрібною торгівлю підакцизних товарів	230,9	381,2	422,2	excise tax on retailers of excisable goods
Місцеві податки і збори, вкл. нараховані до 1 січня 2011 року	1 640,5	2 241,6	2 829,9	Local taxes and charges, incl. accrued before January 1, 2011
<i>з них:</i>				<i>of which:</i>
податок на майно	670,5	932,0	1 196,3	property tax
<i>з них:</i>				<i>of which:</i>
земельний податок та орендна плата за землю	567,9	790,3	982,3	land tax and land rental
<i>з них:</i>				<i>of which:</i>

Продовження
(млн гривень)

Continued
(mln UAH)

Доходи	2022	2023	2024	Revenue
земельний податок з юридичних осіб	165,2	180,7	225,1	land tax on legal entities
орендна плата з юридичних осіб	272,6	381,1	486,0	land rental on legal entities
земельний податок з фізичних осіб	87,5	147,2	163,2	land tax on individuals
орендна плата з фізичних осіб	42,7	81,2	108,0	land rental on individuals
транспортний податок з фізичних осіб	0,3	2,1	2,5	transport tax on individuals
транспортний податок з юридичних осіб	1,5	1,3	0,9	transport tax on legal entities
збір за місця для паркування транспортних засобів	0,04	0,02	1,0	parking charges
туристичний збір	0,8	0,9	1,5	tourist fee
єдиний податок	969,2	1 308,8	1 631,2	flat tax
Інші податки та збори	13,3	9,3	18,1	Other taxes and charges
з них:				of which:
екологічний податок	13,3	9,3	18,0	environmental tax
Неподаткові надходження	569,1	1 267,7	1 938,5	Non-tax revenues
у тому числі:				including:
Доходи від власності та підприємницької діяльності	12,6	19,2	29,5	Property and entrepreneurial activity income
з них:				of which:
Адміністративні збори та платежі, доходи від некомерційної господарської діяльності	53,9	101,2	130,5	Administrative fees and charges, receipts from non-commercial and economic activity
з них:				of which:
плата за надання адміністративних послуг	43,4	85,0	103,9	fee for administrative services
надходження від орендної плати за користування цілісним майновим комплексом та іншим державним майном	9,3	13,8	17,5	receipts from rent payments for using the integral property complex and other state property
державне мито	1,1	2,2	2,6	state duty

Продовження
(млн гривень)

Continued
(mln UAH)

Доходи	2022	2023	2024	Revenue
Інші неподаткові надходження	40,2	53,8	178,6	Other non-tax revenues
<i>з них:</i>				<i>of which:</i>
надходження коштів пайової участі у розвитку інфраструктури населеного пункту	-	0,1	4,8	receipts from equity investments in localities infrastructure development
Власні надходження бюджетних установ	462,5	1 093,5	1 599,9	Own-source revenues of budgetary institutions
Доходи від операцій з капіталом	6,4	17,0	63,5	Revenues from capital transactions
<i>у тому числі:</i>				<i>including:</i>
Надходження від продажу основного капіталу	0,4	7,7	14,6	Receipts from fixed capital disposal
Кошти від продажу землі і нематеріальних активів	6,0	9,3	48,9	Funds from disposal of land and intangible assets
Офіційні трансферти від Європейського Союзу, урядів іноземних держав, міжнародних організацій, донорських установ	-	2,4	6,9	Official transfers from the European Union, foreign governments, international organizations, donor agencies
Цільові фонди	4,7	5,7	4,7	Special funds
<i>у тому числі:</i>				<i>including</i>
Цільові фонди, утворені Верховною Радою Автономної Республіки Крим, органами місцевого самоврядування та місцевими органами виконавчої влади	4,7	5,7	4,7	Special funds established by the Verkhovna Rada of the Autonomous Republic of Crimea and other local government bodies and authorities
Разом доходів	11 961,5	13 240,4	12 223,7	Revenues
Офіційні трансферти від органів державного управління	3 983,9	5 130,3	7 074,7	Official transfers from government bodies
<i>у тому числі:</i>				<i>including:</i>
дотації	509,2	1 243,2	2 317,6	subsidies
субвенції	3 474,7	3 887,1	4 757,1	subventions
Всього доходів	15 945,4	18 370,6	19 298,4	Total revenue

Продовження
(млн гривень)

Continued
(mln UAH)

Видатки	2022	2023	2024	Expenditure
Державне управління	1 085,1	1 637,4	2 113,2	State government
Освіта	6 318,6	7 232,4	8 350,9	Education
Охорона здоров'я	689,2	944,8	975,1	Health
Соціальний захист та соціальне забезпечення	749,5	1 170,1	1 307,0	Social protection and social security
Культура і мистецтво	400,8	568,9	602,8	Culture and art
Фізична культура і спорт	236,7	334,5	351,7	Physical culture and sport
Житлово-комунальне господарство	849,0	1 950,7	1 412,3	Housing and utilities
Економічна діяльність	1 749,1	3 629,9	3 359,8	Economic affairs
Інша діяльність	630,9	452,5	448,9	Other affairs
<i>з них:</i>				<i>of which:</i>
обслуговування боргу	0,9	0,8	0,7	debt servicing
Разом видатків	12 709,0	17 921,2	18 921,6	Expenditures
Міжбюджетні трансферти	188,9	986,4	837,3	Interbudgetary transfers
Всього видатків	12 897,9	18 907,5	19 759,0	Total expenditure
Кредитування	-8,5	-0,3	5,6	Net lending
<i>Перевищення видатків над доходами (дефіцит)</i>	<i>x</i>	<i>536,6</i>	<i>466,1</i>	<i>Expenditure exceeding over revenue (deficit)</i>
<i>Перевищення доходів над видатками (профіцит)</i>	<i>3 056,1</i>	<i>x</i>	<i>x</i>	<i>Revenue exceeding over expenditure (surplus)</i>

5.14. Місцеві бюджети Одеської області
5.14. Local budgets of Odesa region

(млн гривень)

(mln UAH)

Доходи	2022	2023	2024	Revenue
Податкові надходження	23 957,8	26 888,5	26 500,8	Tax revenues
<i>у тому числі:</i>				<i>including:</i>
Податки на доходи, податки на прибуток, податки на збільшення ринкової вартості	16 844,2	17 522,5	15 681,6	Taxes on revenue, taxes on income, taxes on market value increase
<i>у тому числі:</i>				<i>including:</i>
податок та збір на доходи фізичних осіб	16 435,7	17 032,6	14 851,2	personal income tax and charge
податок на прибуток підприємств	408,4	489,9	830,4	corporate profit tax
Рентна плата та плата за використання інших природних ресурсів	27,2	41,3	47,2	Rent and fees for other natural resources use
<i>у тому числі:</i>				<i>including:</i>
рентна плата за спеціальне використання лісових ресурсів	1,2	0,9	1,1	rent for special use of forest resources
рентна плата за спеціальне використання води	10,5	11,7	11,8	rent for special use of water
рентна плата за користування надрами загальнодержавного значення	6,3	7,6	8,4	fee for subsoil use of national importance
рентна плата за користування надрами місцевого значення	4,2	4,9	5,5	rent for subsoil use of local importance
плата за використання інших природних ресурсів	5,1	16,2	20,3	fee for other natural sources use
Внутрішні податки на товари та послуги	827,9	1 563,6	1 794,3	Domestic taxes on goods and services
<i>у тому числі:</i>				<i>including:</i>
акцизний податок з вироблених в Україні підакцизних товарів (продукції)	28,8	130,2	113,7	excise tax on goods (products) made in Ukraine
акцизний податок з ввезених на митну територію України підакцизних товарів (продукції)	163,2	495,5	698,9	excise tax on imported goods (products) into the customs territory of Ukraine
акцизний податок з реалізації суб'єктами господарювання роздрібною торгівлі підакцизних товарів	635,9	938,0	981,6	excise tax on retailers of excisable goods
Місцеві податки і збори, вкл. нараховані до 1 січня 2011 року	6 237,1	7 733,7	8 940,7	Local taxes and charges, incl. accrued before January 1, 2011
<i>з них:</i>				<i>of which:</i>

Продовження
(млн гривень)

Continued
(mln UAH)

Доходи	2022	2023	2024	Revenue
податок на майно	3 416,5	4 220,9	4 728,9	property tax
<i>з них:</i>				<i>of which:</i>
земельний податок та орендна плата за землю	2 834,5	3 334,7	3 654,2	land tax and land rental
<i>з них:</i>				<i>of which:</i>
земельний податок з юридичних осіб	1 359,5	1 479,2	1 600,0	land tax on legal entities
орендна плата з юридичних осіб	1 127,4	1 397,9	1 549,2	land rental on legal entities
земельний податок з фізичних осіб	170,6	224,5	233,8	land tax on individuals
орендна плата з фізичних осіб	177,0	233,2	271,2	land rental on individuals
транспортний податок з фізичних осіб	1,9	8,0	13,3	transport tax on individuals
транспортний податок з юридичних осіб	4,6	4,7	5,7	transport tax on legal entities
збір за місця для паркування транспортних засобів	30,9	51,5	61,4	parking charges
туристичний збір	5,4	8,6	14,5	tourist fee
єдиний податок	2 784,3	3 452,7	4 135,8	flat tax
Інші податки та збори	21,5	27,3	37,1	Other taxes and charges
<i>з них:</i>				<i>of which:</i>
екологічний податок	21,5	27,3	37,1	environmental tax
Неподаткові надходження	1 893,5	2 038,2	2 248,7	Non-tax revenues
<i>у тому числі:</i>				<i>including:</i>
Доходи від власності та підприємницької діяльності	55,8	78,2	97,5	Property and entrepreneurial activity income
<i>з них:</i>				<i>of which:</i>
плата за розміщення тимчасово вільних коштів місцевих бюджетів	4,0	-	-	fee for temporarily free funds of the local budgets
Адміністративні збори та платежі, доходи від некомерційної господарської діяльності	420,3	453,4	528,0	Administrative fees and charges, receipts from non-commercial and economic activity
<i>з них:</i>				<i>of which:</i>
плата за надання адміністративних послуг	272,0	266,6	290,6	fee for administrative services
плата за ліцензії у сфері діяльності з організації та проведення азартних ігор і за ліцензії на випуск та проведення лотерей	-	4,5	40,4	fees for licenses for organizing and conducting of gambling and for licenses for issuance and conducting of lotteries
надходження від орендної плати за користування цілісним майновим комплексом та іншим державним майном	140,5	168,0	180,9	receipts from rent payments for using the integral property complex and other state property
державне мито	6,9	13,4	15,0	state duty

<i>Продовження</i> (млн гривень)				<i>Continued</i> (mln UAH)
Доходи	2022	2023	2024	Revenue
Інші неподаткові надходження	163,3	242,8	386,6	Other non-tax revenues
<i>з них:</i>				<i>of which:</i>
надходження коштів пайової участі у розвитку інфраструктури населеного пункту	4,4	14,9	2,5	receipts from equity investments in localities infrastructure development
Власні надходження бюджетних установ	1 254,1	1 263,7	1 236,5	Own-source revenues of budgetary institutions
Доходи від операцій з капіталом	82,8	107,7	150,8	Revenues from capital transactions
<i>у тому числі:</i>				<i>including:</i>
Надходження від продажу основного капіталу	44,2	58,8	50,6	Receipts from fixed capital disposal
Кошти від продажу землі і нематеріальних активів	38,6	48,9	100,2	Funds from disposal of land and intangible assets
Офіційні трансферти від Європейського Союзу, урядів іноземних держав, міжнародних організацій, донорських установ	-	6,1	4,9	Official transfers from the European Union, foreign governments, international organizations, donor agencies
Цільові фонди	46,0	24,4	12,9	Special funds
<i>у тому числі:</i>				<i>including:</i>
Цільові фонди, утворені Верховною Радою Автономної Республіки Крим, органами місцевого самоврядування та місцевими органами виконавчої влади	46,0	24,4	12,9	Special funds established by the Verkhovna Rada of the Autonomous Republic of Crimea and other local government bodies and authorities
Разом доходів	25 980,2	29 064,8	28 918,0	Revenues
Офіційні трансферти від органів державного управління	8 183,9	9 941,9	10 491,8	Official transfers from government bodies
<i>у тому числі:</i>				<i>including:</i>
дотації	1 284,4	2 241,5	1 919,8	subsidies
субвенції	6 899,5	7 700,4	8 572,0	subventions
Всього доходів	34 164,2	39 006,7	39 409,9	Total revenue

Продовження
(млн гривень)

Continued
(mln UAH)

Видатки	2022	2023	2024	Expenditure
Державне управління	2 558,5	3 102,5	3 679,5	State government
Освіта	13 191,4	14 314,4	16 903,8	Education
Охорона здоров'я	1 481,2	2 102,9	2 282,6	Health
Соціальний захист та соціальне забезпечення	1 967,9	2 560,3	3 344,0	Social protection and social security
Культура і мистецтво	1 061,8	1 078,6	1 164,8	Culture and art
Фізична культура і спорт	349,4	457,0	516,0	Physical culture and sport
Житлово-комунальне господарство	2 729,5	4 052,6	4 046,3	Housing and utilities
Економічна діяльність	2 314,6	5 634,5	4 824,4	Economic affairs
Інша діяльність	1 475,3	1 471,6	1 024,8	Other affairs
<i>з них:</i>				<i>of which:</i>
обслуговування боргу	405,4	139,4	2,0	debt servicing
Разом видатків	27 129,6	34 774,4	37 786,1	Expenditures
Міжбюджетні трансферти	526,5	2 817,9	2 486,4	Interbudgetary transfers
Всього видатків	27 656,2	37 592,3	40 272,6	Total expenditure
Кредитування	-3,6	37,0	10,8	Net lending
<i>Перевищення видатків над доходами (дефіцит)</i>	<i>x</i>	<i>x</i>	<i>873,5</i>	<i>Expenditure exceeding over revenue (deficit)</i>
<i>Перевищення доходів над видатками (профіцит)</i>	<i>6 511,6</i>	<i>1 377,5</i>	<i>x</i>	<i>Revenue exceeding over expenditure (surplus)</i>

5.15. Місцеві бюджети Полтавської області
5.15. Local budgets of Poltava region

(млн гривень)

(mln UAH)

Доходи	2022	2023	2024	Revenue
Податкові надходження	18 144,3	19 397,4	19 587,5	Tax revenues
<i>у тому числі:</i>				<i>including:</i>
Податки на доходи, податки на прибуток, податки на збільшення ринкової вартості	11 759,4	12 903,5	12 445,2	Taxes on revenue, taxes on income, taxes on market value increase
<i>у тому числі:</i>				<i>including:</i>
податок та збір на доходи фізичних осіб	11 051,1	12 483,6	11 866,9	personal income tax and charge
податок на прибуток підприємств	708,3	419,8	578,4	corporate profit tax
Податки на власність	0,00	-	-	Taxes on property
Рентна плата та плата за використання інших природних ресурсів	2 247,9	1 309,0	1 172,7	Rent and fees for other natural resources use
<i>у тому числі:</i>				<i>including:</i>
рентна плата за спеціальне використання лісових ресурсів	24,9	24,5	28,7	rent for special use of forest resources
рентна плата за спеціальне використання води	20,8	22,0	22,5	rent for special use of water
рентна плата за користування надрами загальнодержавного значення	2 197,2	1 247,0	1 108,9	fee for subsoil use of national importance
рентна плата за користування надрами місцевого значення	4,3	4,1	5,1	rent for subsoil use of local importance
плата за використання інших природних ресурсів	0,7	11,4	7,5	fee for other natural sources use
Внутрішні податки на товари та послуги	618,0	971,0	1 240,6	Domestic taxes on goods and services
<i>у тому числі:</i>				<i>including:</i>
акцизний податок з вироблених в Україні підакцизних товарів (продукції)	20,7	83,4	79,3	excise tax on goods (products) made in Ukraine
акцизний податок з ввезених на митну територію України підакцизних товарів (продукції)	121,9	317,3	487,4	excise tax on imported goods (products) into the customs territory of Ukraine
акцизний податок з реалізації суб'єктами господарювання роздрібною торгівлю підакцизних товарів	475,3	570,3	673,9	excise tax on retailers of excisable goods
Місцеві податки і збори, вкл. нараховані до 1 січня 2011 року	3 417,8	4 142,7	4 634,8	Local taxes and charges, incl. accrued before January 1, 2011
<i>з них:</i>				<i>of which:</i>
податок на майно	1 738,2	2 020,7	2 239,5	property tax
<i>з них:</i>				<i>of which:</i>
земельний податок та орендна плата за землю	1 506,6	1 753,4	1 937,6	land tax and land rental
<i>з них:</i>				<i>of which:</i>

<i>Продовження</i> (млн гривень)				<i>Continued</i> (mln UAH)
Доходи	2022	2023	2024	Revenue
земельний податок з юридичних осіб	305,5	323,0	355,2	land tax on legal entities
орендна плата з юридичних осіб	949,2	1 128,0	1 259,5	land rental on legal entities
земельний податок з фізичних осіб	70,7	81,3	84,3	land tax on individuals
орендна плата з фізичних осіб	181,2	221,1	238,7	land rental on individuals
транспортний податок з фізичних осіб	0,6	1,7	2,5	transport tax on individuals
транспортний податок з юридичних осіб	3,7	2,9	3,4	transport tax on legal entities
туристичний збір	5,3	6,4	7,1	tourist fee
єдиний податок	1 674,3	2 115,6	2 388,2	flat tax
місцеві податки і збори, нараховані до 1 січня 2011 року	0,00	-	-	local taxes and charges, accrued before January 1, 2011
Інші податки та збори	101,2	71,2	94,2	Other taxes and charges
<i>з них:</i>				<i>of which:</i>
екологічний податок	101,2	71,2	93,8	environmental tax
Неподаткові надходження	996,6	1 273,3	1 343,4	Non-tax revenues
<i>у тому числі:</i>				<i>including:</i>
Доходи від власності та підприємницької діяльності	219,5	41,5	72,4	Property and entrepreneurial activity income
<i>з них:</i>				<i>of which:</i>
плата за розміщення тимчасово вільних коштів місцевих бюджетів	46,8	7,1	21,6	fee for temporarily free funds of the local budgets management
Адміністративні збори та платежі, доходи від некомерційної господарської діяльності	151,7	169,4	228,5	Administrative fees and charges, receipts from non-commercial and economic activity
<i>з них:</i>				<i>of which:</i>
плата за надання адміністративних послуг	118,2	124,7	152,4	fee for administrative services
надходження від орендної плати за користування цілісним майновим комплексом та іншим державним майном	30,8	41,6	49,5	receipts from rent payments for using the integral property complex and other state property
державне мито	1,8	2,2	2,5	state duty
Інші неподаткові надходження	50,3	86,5	98,9	Other non-tax revenues
<i>з них:</i>				<i>of which:</i>
надходження коштів пайової участі у розвитку інфраструктури населеного пункту	1,3	3,7	10,0	receipts from equity investments in localities infrastructure development

Продовження
(млн гривень)

Continued
(mln UAH)

Доходи	2022	2023	2024	Revenue
Власні надходження бюджетних установ	575,1	975,9	943,5	Own-source revenues of budgetary institutions
Доходи від операцій з капіталом	45,3	103,4	159,5	Revenues from capital transactions
<i>у тому числі:</i>				<i>including:</i>
Надходження від продажу основного капіталу	7,1	9,3	63,3	Receipts from fixed capital disposal
Кошти від продажу землі і нематеріальних активів	38,3	94,1	96,1	Funds from disposal of land and intangible assets
Офіційні трансферти від Європейського Союзу, урядів іноземних держав, міжнародних організацій, донорських установ	18,4	10,6	15,4	Official transfers from the European Union, foreign governments, international organizations, donor agencies
Цільові фонди	7,7	42,7	45,2	Special funds
<i>у тому числі:</i>				<i>including:</i>
Цільові фонди, утворені Верховною Радою Автономної Республіки Крим, органами місцевого самоврядування та місцевими органами виконавчої влади	7,7	42,7	45,2	Special funds established by the Verkhovna Rada of the Autonomous Republic of Crimea and other local government bodies and authorities
Разом доходів	19 212,3	20 827,4	21 150,9	Revenues
Офіційні трансферти від органів державного управління	4 805,4	5 978,9	5 123,1	Official transfers from government bodies
<i>у тому числі:</i>				<i>including:</i>
дотації	291,8	1 094,8	402,9	subsidies
субвенції	4 513,7	4 884,0	4 720,2	subventions
Всього доходів	24 017,7	26 806,3	26 274,0	Total revenue

Продовження
(млн гривень)

Continued
(mln UAH)

Видатки	2022	2023	2024	Expenditure
Державне управління	2 211,6	2 526,1	2 738,6	State government
Освіта	9 050,8	9 988,5	11 466,1	Education
Охорона здоров'я	2 458,7	2 588,3	2 434,9	Health
Соціальний захист та соціальне забезпечення	1 596,3	2 181,1	2 515,3	Social protection and social security
Культура і мистецтво	848,4	919,7	988,6	Culture and art
Фізична культура і спорт	348,7	454,0	549,2	Physical culture and sport
Житлово-комунальне господарство	1 760,1	2 119,0	2 393,8	Housing and utilities
Економічна діяльність	2 483,8	3 632,9	2 411,8	Economic affairs
Інша діяльність	1 048,5	1 067,9	871,3	Other affairs
<i>з них:</i>				<i>of which:</i>
обслуговування боргу	23,1	2,7	0,1	debt servicing
Разом видатків	21 806,9	25 477,6	26 369,6	Expenditures
Міжбюджетні трансферти	470,9	1 767,7	659,5	Interbudgetary transfers
Всього видатків	22 277,8	27 245,3	27 029,1	Total expenditure
Кредитування	9,3	124,0	-107,0	Net lending
Перевищення видатків над доходами (дефіцит)	x	563,0	648,2	Expenditure exceeding over revenue (deficit)
Перевищення доходів над видатками (профіцит)	1 730,6	x	x	Revenue exceeding over expenditure (surplus)

5.16. Місцеві бюджети Рівненської області
5.16. Local budgets of Rivne region

(млн гривень)

(mln UAH)

Доходи	2022	2023	2024	Revenue
Податкові надходження	8 976,6	10 432,9	10 069,9	Tax revenues
<i>у тому числі:</i>				<i>including:</i>
Податки на доходи, податки на прибуток, податки на збільшення ринкової вартості	6 910,0	7 738,1	6 641,8	Taxes on revenue, taxes on income, taxes on market value increase
<i>у тому числі:</i>				<i>including:</i>
податок та збір на доходи фізичних осіб	6 832,5	7 599,9	6 483,3	personal income tax and charge
податок на прибуток підприємств	77,5	138,2	158,5	corporate profit tax
Податки на власність	-	0,00	0,01	Taxes on property
Рентна плата та плата за використання інших природних ресурсів	158,1	113,6	143,3	Rent and fees for other natural resources use
<i>у тому числі:</i>				<i>including:</i>
рентна плата за спеціальне використання лісових ресурсів	116,1	61,7	83,6	rent for special use of forest resources
рентна плата за спеціальне використання води	21,6	23,9	25,8	rent for special use of water
рентна плата за користування надрами загальнодержавного значення	17,6	24,6	30,1	fee for subsoil use of national importance
рентна плата за користування надрами місцевого значення	2,7	3,5	3,7	rent for subsoil use of local importance
Внутрішні податки на товари та послуги	330,2	599,9	745,3	Domestic taxes on goods and services
<i>у тому числі:</i>				<i>including:</i>
акцизний податок з вироблених в Україні підакцизних товарів (продукції)	12,2	58,0	53,0	excise tax on goods (products) made in Ukraine
акцизний податок з ввезених на митну територію України підакцизних товарів (продукції)	72,8	220,9	326,0	excise tax on imported goods (products) into the customs territory of Ukraine
акцизний податок з реалізації суб'єктами господарювання роздрібною торгівлю підакцизних товарів	245,3	321,1	366,3	excise tax on retailers of excisable goods
Місцеві податки і збори, вкл. нараховані до 1 січня 2011 року	1 560,4	1 957,0	2 508,5	Local taxes and charges, incl. accrued before January 1, 2011
<i>з них:</i>				<i>of which:</i>
податок на майно	672,4	885,8	1 003,3	property tax
<i>з них:</i>				<i>of which:</i>
земельний податок та орендна плата за землю	527,5	680,4	732,1	land tax and land rental

<i>Продовження (млн гривень)</i>				<i>Continued (mln UAH)</i>
Доходи	2022	2023	2024	Revenue
<i>з них:</i>				<i>of which:</i>
земельний податок з юридичних осіб	226,8	269,5	297,2	land tax on legal entities
орендна плата з юридичних осіб	222,6	284,0	291,8	land rental on legal entities
земельний податок з фізичних осіб	41,2	65,4	78,1	land tax on individuals
орендна плата з фізичних осіб	36,8	61,5	64,9	land rental on individuals
транспортний податок з фізичних осіб	0,3	1,2	1,8	transport tax on individuals
транспортний податок з юридичних осіб	1,0	0,9	1,0	transport tax on legal entities
туристичний збір	1,5	2,6	3,0	tourist fee
єдиний податок	886,6	1 068,5	1 502,2	flat tax
Інші податки та збори	17,9	24,2	30,9	Other taxes and charges
<i>з них:</i>				<i>of which:</i>
екологічний податок	17,9	24,2	30,9	environmental tax
Неподаткові надходження	644,0	987,4	1 109,2	Non-tax revenues
<i>у тому числі:</i>				<i>including:</i>
Доходи від власності та підприємницької діяльності	16,8	26,8	45,7	Property and entrepreneurial activity income
<i>з них:</i>				<i>of which:</i>
плата за розміщення тимчасово вільних коштів місцевих бюджетів	-	0,3	-	fee for temporally free funds of the local budgets management
Адміністративні збори та платежі, доходи від некомерційної господарської діяльності	157,7	152,7	185,7	Administrative fees and charges, receipts from non-commercial and economic activity
<i>з них:</i>				<i>of which:</i>
плата за надання адміністративних послуг	109,4	109,4	134,3	fee for administrative services
надходження від орендної плати за користування цілісним майновим комплексом та іншим державним майном	47,0	41,8	48,6	receipts from rent payments for using the integral property complex and other state property
державне мито	0,7	0,8	0,9	state duty
Інші неподаткові надходження	16,9	31,7	55,3	Other non-tax revenues
<i>з них:</i>				<i>of which:</i>
надходження коштів пайової участі у розвитку інфраструктури населеного пункту	0,4	0,1	0,3	receipts from equity investments in localities infrastructure development

Продовження
(млн гривень)

Continued
(mln UAH)

Доходи	2022	2023	2024	Revenue
Власні надходження бюджетних установ	452,5	776,2	822,5	Own-source revenues of budgetary institutions
Доходи від операцій з капіталом	81,7	112,8	203,3	Revenues from capital transactions
<i>у тому числі:</i>				<i>including:</i>
Надходження від продажу основного капіталу	48,4	30,2	44,2	Receipts from fixed capital disposal
Кошти від продажу землі і нематеріальних активів	33,3	82,7	159,1	Funds from disposal of land and intangible assets
Цільові фонди	0,5	0,1	0,00	Special funds
<i>у тому числі:</i>				<i>including:</i>
Цільові фонди, утворені Верховною Радою Автономної Республіки Крим, органами місцевого самоврядування та місцевими органами виконавчої влади	0,5	0,1	0,00	Special funds established by the Verkhovna Rada of the Autonomous Republic of Crimea and other local government bodies and authorities
Разом доходів	9 702,9	11 533,2	11 382,4	Revenues
Офіційні трансферти від органів державного управління	5 673,6	6 494,1	6 972,8	Official transfers from government bodies
<i>у тому числі:</i>				<i>including:</i>
дотації	1 117,5	1 587,3	1 043,4	subsidies
субвенції	4 556,1	4 906,9	5 929,4	subventions
Всього доходів	15 376,5	18 027,3	18 355,2	Total revenue

Продовження
(млн гривень)

Continued
(mln UAH)

Видатки	2022	2023	2024	Expenditure
Державне управління	1 249,5	1 463,1	1 562,5	State government
Освіта	8 784,2	9 613,8	10 876,4	Education
Охорона здоров'я	718,5	833,6	791,3	Health
Соціальний захист та соціальне забезпечення	704,8	973,3	1 243,1	Social protection and social security
Культура і мистецтво	494,6	572,5	615,3	Culture and art
Фізична культура і спорт	216,3	306,4	305,4	Physical culture and sport
Житлово-комунальне господарство	898,0	1 090,8	967,2	Housing and utilities
Економічна діяльність	785,0	1 794,3	1 414,4	Economic affairs
Інша діяльність	528,5	539,8	372,8	Other affairs
<i>з них:</i>				<i>of which:</i>
обслуговування боргу	0,7	0,04	-	debt servicing
Разом видатків	14 379,3	17 187,5	18 148,4	Expenditures
Міжбюджетні трансферти	219,1	1 062,4	449,5	Interbudgetary transfers
Всього видатків	14 598,4	18 249,9	18 597,9	Total expenditure
Кредитування	0,7	-0,1	-1,2	Net lending
<i>Перевищення видатків над доходами (дефіцит)</i>	<i>x</i>	<i>222,4</i>	<i>241,5</i>	<i>Expenditure exceeding over revenue (deficit)</i>
<i>Перевищення доходів над видатками (профіцит)</i>	<i>777,4</i>	<i>x</i>	<i>x</i>	<i>Revenue exceeding over expenditure (surplus)</i>

5.17. Місцеві бюджети Сумської області
5.17. Local budgets of Sumy region

(млн гривень)

(mln UAH)

Доходи	2022	2023	2024	Revenue
Податкові надходження	9 640,1	10 268,3	9 880,6	Tax revenues
<i>у тому числі:</i>				<i>including:</i>
Податки на доходи, податки на прибуток, податки на збільшення ринкової вартості	7 247,3	7 449,0	6 530,7	Taxes on revenue, taxes on income, taxes on market value increase
<i>у тому числі:</i>				<i>including:</i>
податок та збір на доходи фізичних осіб	7 138,2	7 332,6	6 374,3	personal income tax and charge
податок на прибуток підприємств	109,1	116,4	156,4	corporate profit tax
Рентна плата та плата за використання інших природних ресурсів	354,2	330,7	329,1	Rent and fees for other natural resources use
<i>у тому числі:</i>				<i>including:</i>
рентна плата за спеціальне використання лісових ресурсів	59,3	48,1	62,5	rent for special use of forest resources
рентна плата за спеціальне використання води	6,7	7,1	5,9	rent for special use of water
рентна плата за користування надрами загальнодержавного значення	286,0	272,5	255,9	fee for subsoil use of national importance
рентна плата за користування надрами місцевого значення	2,2	3,0	4,8	rent for subsoil use of local importance
Внутрішні податки на товари та послуги	272,2	457,5	622,5	Domestic taxes on goods and services
<i>у тому числі:</i>				<i>including:</i>
акцизний податок з вироблених в Україні підакцизних товарів (продукції)	8,8	34,5	34,1	excise tax on goods (products) made in Ukraine
акцизний податок з ввезених на митну територію України підакцизних товарів (продукції)	45,3	130,8	209,5	excise tax on imported goods (products) into the customs territory of Ukraine
акцизний податок з реалізації суб'єктами господарювання роздрібною торгівлю підакцизних товарів	218,0	292,2	379,0	excise tax on retailers of excisable goods
Місцеві податки і збори, вкл. нараховані до 1 січня 2011 року	1 748,1	2 016,8	2 380,2	Local taxes and charges, incl. accrued before January 1, 2011
<i>з них:</i>				<i>of which:</i>
податок на майно	841,2	947,1	987,1	property tax
<i>з них:</i>				<i>of which:</i>
земельний податок та орендна плата за землю	766,7	855,7	875,8	land tax and land rental
<i>з них:</i>				<i>of which:</i>

Продовження
(млн гривень)

Continued
(mln UAH)

Доходи	2022	2023	2024	Revenue
земельний податок з юридичних осіб	189,0	156,4	200,3	land tax on legal entities
орендна плата з юридичних осіб	519,8	594,0	571,6	land rental on legal entities
земельний податок з фізичних осіб	12,6	35,0	33,6	land tax on individuals
орендна плата з фізичних осіб	45,2	70,5	70,2	land rental on individuals
транспортний податок з фізичних осіб	0,2	1,3	1,2	transport tax on individuals
транспортний податок з юридичних осіб	1,4	0,9	1,1	transport tax on legal entities
туристичний збір	0,6	1,2	1,7	tourist fee
єдиний податок	906,3	1 068,5	1 391,4	flat tax
Інші податки та збори	18,3	14,4	18,1	Other taxes and charges
<i>з них:</i>				<i>of which:</i>
екологічний податок	18,3	14,3	18,1	environmental tax
Неподаткові надходження	604,5	1 081,6	1 422,0	Non-tax revenues
<i>у тому числі:</i>				<i>including:</i>
Доходи від власності та підприємницької діяльності	26,4	13,7	19,5	Property and entrepreneurial activity income
<i>з них:</i>				<i>of which:</i>
плата за розміщення тимчасово вільних коштів місцевих бюджетів	8,6	2,3	4,6	fee for temporally free funds of the local budgets management
Адміністративні збори та платежі, доходи від некомерційної господарської діяльності	144,8	202,2	230,9	Administrative fees and charges, receipts from non-commercial and economic activity
<i>з них:</i>				<i>of which:</i>
плата за надання адміністративних послуг	73,9	89,0	108,0	fee for administrative services
надходження від орендної плати за користування цілісним майновим комплексом та іншим державним майном	69,9	111,3	117,6	receipts from rent payments for using the integral property complex and other state property
державне мито	0,7	1,4	1,4	state duty
Інші неподаткові надходження	21,3	35,7	79,0	Other non-tax revenues
<i>з них:</i>				<i>of which:</i>
надходження коштів пайової участі у розвитку інфраструктури населеного пункту	1,7	1,7	1,5	receipts from equity investments in localities infrastructure development
Власні надходження бюджетних установ	412,0	830,0	1 092,6	Own-source revenues of budgetary institutions

Продовження
(млн гривень)

Continued
(mln UAH)

Доходи	2022	2023	2024	Revenue
Доходи від операцій з капіталом	16,7	39,9	41,7	Revenues from capital transactions
<i>у тому числі:</i>				<i>including:</i>
Надходження від продажу основного капіталу	11,6	15,1	4,7	Receipts from fixed capital disposal
Кошти від продажу землі і нематеріальних активів	5,1	24,9	36,9	Funds from disposal of land and intangible assets
Офіційні трансферти від Європейського Союзу, урядів іноземних держав, міжнародних організацій, донорських установ	-	10,6	14,5	Official transfers from the European Union, foreign governments, international organizations, donor agencies
Цільові фонди	4,3	3,8	14,3	Special funds
<i>у тому числі:</i>				<i>including:</i>
Цільові фонди, утворені Верховною Радою Автономної Республіки Крим, органами місцевого самоврядування та місцевими органами виконавчої влади	4,3	3,8	14,3	Special funds established by the Verkhovna Rada of the Autonomous Republic of Crimea and other local government bodies and authorities
Разом доходів	10 265,5	11 404,3	11 373,1	Revenues
Офіційні трансферти від органів державного управління	3 488,8	4 327,8	4 352,5	Official transfers from government bodies
<i>у тому числі:</i>				<i>including:</i>
дотації	434,5	799,4	1 113,3	subsidies
субвенції	3 054,3	3 528,5	3 239,3	subventions
Всього доходів	13 754,4	15 732,1	15 725,7	Total revenue

Продовження
(млн гривень)

Continued
(mln UAH)

Видатки	2022	2023	2024	Expenditure
Державне управління	1 288,0	1 679,3	1 942,5	State government
Освіта	6 092,0	6 701,8	7 522,5	Education
Охорона здоров'я	719,9	1 021,4	929,4	Health
Соціальний захист та соціальне забезпечення	1 060,0	1 529,2	1 646,3	Social protection and social security
Культура і мистецтво	493,8	588,6	587,8	Culture and art
Фізична культура і спорт	241,3	315,8	317,9	Physical culture and sport
Житлово-комунальне господарство	756,2	1 184,8	960,7	Housing and utilities
Економічна діяльність	825,9	1 905,9	1 095,8	Economic affairs
Інша діяльність	401,5	596,8	376,0	Other affairs
<i>з них:</i>				<i>of which:</i>
обслуговування боргу	0,3	0,5	1,6	debt servicing
Разом видатків	11 878,5	15 523,6	15 378,8	Expenditures
Міжбюджетні трансферти	293,2	864,9	343,8	Interbudgetary transfers
Всього видатків	12 171,8	16 388,5	15 722,6	Total expenditure
Кредитування	-2,0	1,5	1,9	Net lending
<i>Перевищення видатків над доходами (дефіцит)</i>	<i>x</i>	<i>657,8</i>	<i>x</i>	<i>Expenditure exceeding over revenue (deficit)</i>
<i>Перевищення доходів над видатками (профіцит)</i>	<i>1 584,6</i>	<i>x</i>	<i>1,2</i>	<i>Revenue exceeding over expenditure (surplus)</i>

5.18. Місцеві бюджети Тернопільської області
5.18. Local budgets of Ternopil region

(млн гривень)

(mln UAH)

Доходи	2022	2023	2024	Revenue
Податкові надходження	7 474,5	8 634,5	8 857,8	Tax revenues
<i>у тому числі:</i>				<i>including:</i>
Податки на доходи, податки на прибуток, податки на збільшення ринкової вартості	5 608,3	6 215,4	5 864,5	Taxes on revenue, taxes on income, taxes on market value increase
<i>у тому числі:</i>				<i>including:</i>
податок та збір на доходи фізичних осіб	5 529,0	6 113,5	5 739,3	personal income tax and charge
податок на прибуток підприємств	79,3	101,9	125,2	corporate profit tax
Податки на власність	0,02	0,1	0,00	Taxes on property
Рентна плата та плата за використання інших природних ресурсів	42,0	48,5	47,7	Rent and fees for other natural resources use
<i>у тому числі:</i>				<i>including:</i>
рентна плата за спеціальне використання лісових ресурсів	12,3	8,6	9,5	rent for special use of forest resources
рентна плата за спеціальне використання води	4,7	4,8	5,6	rent for special use of water
рентна плата за користування надрами загальнодержавного значення	5,6	5,3	7,0	fee for subsoil use of national importance
рентна плата за користування надрами місцевого значення	19,4	29,9	25,7	rent for subsoil use of local importance
плата за використання інших природних ресурсів	0,00	0,00	-	fee for other natural sources use
Внутрішні податки на товари та послуги	282,3	486,2	562,9	Domestic taxes on goods and services
<i>у тому числі:</i>				<i>including:</i>
акцизний податок з вироблених в Україні підакцизних товарів (продукції)	10,9	44,8	39,5	excise tax on goods (products) made in Ukraine
акцизний податок з ввезених на митну територію України підакцизних товарів (продукції)	66,7	171,4	242,3	excise tax on imported goods (products) into the customs territory of Ukraine
акцизний податок з реалізації суб'єктами господарювання роздрібною торгівлю підакцизних товарів	204,7	270,0	281,1	excise tax on retailers of excisable goods
Місцеві податки і збори, вкл. нараховані до 1 січня 2011 року	1 534,3	1 875,5	2 370,1	Local taxes and charges, incl. accrued before January 1, 2011
<i>з них:</i>				<i>of which:</i>
податок на майно	620,0	868,8	1 018,3	property tax

Продовження
(млн гривень)

Continued
(mln UAH)

Доходи	2022	2023	2024	Revenue
<i>з них:</i>				<i>of which:</i>
земельний податок та орендна плата за землю	446,5	568,5	641,2	land tax and land rental
<i>з них:</i>				<i>of which:</i>
земельний податок з юридичних осіб	88,1	109,8	115,1	land tax on legal entities
орендна плата з юридичних осіб	250,2	311,9	368,9	land rental on legal entities
земельний податок з фізичних осіб	62,5	86,6	90,4	land tax on individuals
орендна плата з фізичних осіб	45,8	60,3	66,7	land rental on individuals
транспортний податок з фізичних осіб	0,3	0,9	1,9	transport tax on individuals
транспортний податок з юридичних осіб	1,3	1,3	1,5	transport tax on legal entities
збір за місця для паркування транспортних засобів	3,9	4,3	4,7	parking charges
туристичний збір	1,5	1,5	2,0	tourist fee
єдиний податок	908,9	1 000,8	1 345,1	flat tax
місцеві податки і збори, нараховані до 1 січня 2011 року	-	-	0,00	local taxes and charges, accrued before January 1, 2011
Інші податки та збори	7,5	8,8	12,5	Other taxes and charges
<i>з них:</i>				<i>of which:</i>
екологічний податок	7,5	8,8	12,5	environmental tax
Неподаткові надходження	586,3	903,0	910,9	Non-tax revenues
<i>у тому числі:</i>				<i>including:</i>
Доходи від власності та підприємницької діяльності	42,2	33,1	54,2	Property and entrepreneurial activity income
<i>з них:</i>				<i>of which:</i>
плата за розміщення тимчасово вільних коштів місцевих бюджетів	11,0	-	-	fee for temporally free funds of the local budgets management
Адміністративні збори та платежі, доходи від некомерційної господарської діяльності	119,8	124,4	145,0	Administrative fees and charges, receipts from non-commercial and economic activity
<i>з них:</i>				<i>of which:</i>
плата за надання адміністративних послуг	106,9	105,4	120,9	fee for administrative services
надходження від орендної плати за користування цілісним майновим комплексом та іншим державним майном	11,8	17,3	19,5	receipts from rent payments for using the integral property complex and other state property
державне мито	1,0	1,4	2,1	state duty

Продовження
(млн гривень)

Continued
(mln UAH)

Доходи	2022	2023	2024	Revenue
Інші неподаткові надходження	25,5	44,0	46,3	Other non-tax revenues
<i>з них:</i>				<i>of which:</i>
надходження коштів пайової участі у розвитку інфраструктури населеного пункту	10,5	14,3	11,3	receipts from equity investments in localities infrastructure development
Власні надходження бюджетних установ	398,8	701,5	665,4	Own-source revenues of budgetary institutions
Доходи від операцій з капіталом	32,3	71,4	116,8	Revenues from capital transactions
<i>у тому числі:</i>				<i>including:</i>
Надходження від продажу основного капіталу	5,1	10,1	40,8	Receipts from fixed capital disposal
Кошти від продажу землі і нематеріальних активів	27,2	61,2	76,0	Funds from disposal of land and intangible assets
Офіційні трансферти від Європейського Союзу, урядів іноземних держав, міжнародних організацій, донорських установ	-	0,5	29,0	Official transfers from the European Union, foreign governments, international organizations, donor agencies
Цільові фонди	6,8	11,2	11,4	Special funds
<i>у тому числі:</i>				<i>including:</i>
Цільові фонди, утворені Верховною Радою Автономної Республіки Крим, органами місцевого самоврядування та місцевими органами виконавчої влади	6,8	11,2	11,4	Special funds established by the Verkhovna Rada of the Autonomous Republic of Crimea and other local government bodies and authorities
Разом доходів	8 099,9	9 620,5	9 925,8	Revenues
Офіційні трансферти від органів державного управління	4 565,8	5 007,0	4 524,5	Official transfers from government bodies
<i>у тому числі:</i>				<i>including:</i>
дотації	1 116,0	1 491,5	850,1	subsidies
субвенції	3 449,7	3 515,5	3 674,3	subventions
Всього доходів	12 665,7	14 627,5	14 450,3	Total revenue

Продовження
(млн гривень)

Continued
(mln UAH)

Видатки	2022	2023	2024	Expenditure
Державне управління	1 180,5	1 415,1	1 536,9	State government
Освіта	6 657,1	7 329,5	8 268,3	Education
Охорона здоров'я	592,7	727,5	720,7	Health
Соціальний захист та соціальне забезпечення	691,7	918,5	1 112,5	Social protection and social security
Культура і мистецтво	438,6	523,8	565,9	Culture and art
Фізична культура і спорт	169,2	222,4	222,6	Physical culture and sport
Житлово-комунальне господарство	885,6	1 041,9	976,3	Housing and utilities
Економічна діяльність	953,7	1 724,1	969,4	Economic affairs
Інша діяльність	205,8	159,9	191,7	Other affairs
<i>з них:</i>				<i>of which:</i>
обслуговування боргу	1,1	1,3	1,3	debt servicing
Разом видатків	11 774,9	14 062,5	14 564,2	Expenditures
Міжбюджетні трансферти	181,5	550,4	225,6	Interbudgetary transfers
Всього видатків	11 956,4	14 612,9	14 789,8	Total expenditure
Кредитування	2,6	4,9	3,2	Net lending
<i>Перевищення видатків над доходами (дефіцит)</i>	<i>x</i>	<i>x</i>	<i>342,7</i>	<i>Expenditure exceeding over revenue (deficit)</i>
<i>Перевищення доходів над видатками (профіцит)</i>	<i>706,7</i>	<i>9,6</i>	<i>x</i>	<i>Revenue exceeding over expenditure (surplus)</i>

5.19. Місцеві бюджети Харківської області
5.19. Local budgets of Kharkiv region

(млн гривень)

(mln UAH)

Доходи	2022	2023	2024	Revenue
Податкові надходження	23 131,4	25 685,9	25 177,0	Tax revenues
<i>у тому числі:</i>				<i>including:</i>
Податки на доходи, податки на прибуток, податки на збільшення ринкової вартості	16 147,4	17 167,1	15 552,9	Taxes on revenue, taxes on income, taxes on market value increase
<i>у тому числі:</i>				<i>including:</i>
податок та збір на доходи фізичних осіб	15 914,6	16 851,0	15 075,2	personal income tax and charge
податок на прибуток підприємств	232,8	316,0	477,7	corporate profit tax
Податки на власність	-	0,00	0,00	Taxes on property
Рентна плата та плата за використання інших природних ресурсів	1 225,8	1 000,6	788,5	Rent and fees for other natural resources use
<i>у тому числі:</i>				<i>including:</i>
рентна плата за спеціальне використання лісових ресурсів	25,6	26,0	27,3	rent for special use of forest resources
рентна плата за спеціальне використання води	9,3	43,2	28,6	rent for special use of water
рентна плата за користування надрами загальнодержавного значення	1 184,9	926,6	727,2	fee for subsoil use of national importance
рентна плата за користування надрами місцевого значення	5,7	4,6	5,2	rent for subsoil use of local importance
плата за використання інших природних ресурсів	0,3	0,2	0,2	fee for other natural sources use
Внутрішні податки на товари та послуги	685,5	1 259,3	1 716,1	Domestic taxes on goods and services
<i>у тому числі:</i>				<i>including:</i>
акцизний податок з вироблених в Україні підакцизних товарів (продукції)	25,4	76,1	89,3	excise tax on goods (products) made in Ukraine
акцизний податок з ввезених на митну територію України підакцизних товарів (продукції)	138,7	286,4	550,3	excise tax on imported goods (products) into the customs territory of Ukraine
акцизний податок з реалізації суб'єктами господарювання роздрібною торгівлю підакцизних товарів	521,4	896,8	1 076,5	excise tax on retailers of excisable goods
Місцеві податки і збори, вкл. нараховані до 1 січня 2011 року	5 051,2	6 177,9	7 045,6	Local taxes and charges, incl. accrued before January 1, 2011
<i>з них:</i>				<i>of which:</i>
податок на майно	1 444,8	2 103,2	1 878,4	property tax
<i>з них:</i>				<i>of which:</i>

Продовження
(млн гривень)

Continued
(mln UAH)

Доходи	2022	2023	2024	Revenue
земельний податок та орендна плата за землю	1 186,1	1 695,3	1 475,9	land tax and land rental
з них:				of which:
земельний податок з юридичних осіб	529,6	696,8	509,6	land tax on legal entities
орендна плата з юридичних осіб	556,0	785,5	699,7	land rental on legal entities
земельний податок з фізичних осіб	45,5	98,0	126,1	land tax on individuals
орендна плата з фізичних осіб	55,0	114,9	140,6	land rental on individuals
транспортний податок з фізичних осіб	0,6	5,6	8,1	transport tax on individuals
транспортний податок з юридичних осіб	4,6	4,5	4,2	transport tax on legal entities
збір за місця для паркування транспортних засобів	4,5	-	-	parking charges
туристичний збір	3,8	3,9	3,2	tourist fee
єдиний податок	3 598,1	4 070,8	5 164,0	flat tax
місцеві податки і збори, нараховані до 1 січня 2011 року	0,00	0,00	-	local taxes and charges, accrued before January 1, 2011
Інші податки та збори	21,5	81,1	73,8	Other taxes and charges
з них:				of which:
екологічний податок	21,4	81,1	73,8	environmental tax
Неподаткові надходження	777,8	1 821,6	2 767,5	Non-tax revenues
у тому числі:				including:
Доходи від власності та підприємницької діяльності	28,6	58,2	90,3	Property and entrepreneurial activity income
з них:				of which:
плата за розміщення тимчасово вільних коштів місцевих бюджетів	13,8	-	-	fee for temporarily free funds of the local budgets management
Адміністративні збори та платежі, доходи від некомерційної господарської діяльності	161,7	271,3	279,4	Administrative fees and charges, receipts from non-commercial and economic activity
з них:				of which:
плата за надання адміністративних послуг	111,1	178,1	200,4	fee for administrative services
надходження від орендної плати за користування цілісним майновим комплексом та іншим державним майном	48,4	90,5	55,1	receipts from rent payments for using the integral property complex and other state property
державне мито	2,1	2,7	3,0	state duty
Інші неподаткові надходження	48,9	84,3	124,3	Other non-tax revenues

<i>Продовження</i> (млн гривень)				<i>Continued</i> (mln UAH)
Доходи	2022	2023	2024	Revenue
<i>з них:</i>				<i>of which:</i>
надходження коштів пайової участі у розвитку інфраструктури населеного пункту	0,2	0,8	0,00	receipts from equity investments in localities infrastructure development
Власні надходження бюджетних установ	538,6	1 407,9	2 273,5	Own-source revenues of budgetary institutions
Доходи від операцій з капіталом	10,4	26,4	83,1	Revenues from capital transactions
<i>у тому числі:</i>				<i>including:</i>
Надходження від продажу основного капіталу	2,7	1,3	8,9	Receipts from fixed capital disposal
Кошти від продажу землі і нематеріальних активів	7,7	25,2	74,2	Funds from disposal of land and intangible assets
Цільові фонди	74,9	19,0	29,2	Special funds
<i>у тому числі:</i>				<i>including:</i>
Цільові фонди, утворені Верховною Радою Автономної Республіки Крим, органами місцевого самоврядування та місцевими органами виконавчої влади	74,9	19,0	29,2	Special funds established by the Verkhovna Rada of the Autonomous Republic of Crimea and other local government bodies and authorities
Разом доходів	23 994,4	27 552,9	28 056,7	Revenues
Офіційні трансферти від органів державного управління	7 857,9	13 463,4	16 159,5	Official transfers from government bodies
<i>у тому числі:</i>				<i>including:</i>
дотації	1 163,1	4 516,9	8 302,2	subsidies
субвенції	6 694,8	8 946,6	7 857,3	subventions
Всього доходів	31 852,2	41 016,3	44 216,2	Total revenue

Продовження
(млн гривень)

Continued
(mln UAH)

Видатки	2022	2023	2024	Expenditure
Державне управління	2 173,3	2 974,9	3 984,7	State government
Освіта	11 992,9	11 370,6	12 624,6	Education
Охорона здоров'я	1 588,0	1 874,8	2 126,2	Health
Соціальний захист та соціальне забезпечення	1 487,3	2 104,1	2 783,2	Social protection and social security
Культура і мистецтво	839,2	962,9	1 040,5	Culture and art
Фізична культура і спорт	478,5	546,9	624,3	Physical culture and sport
Житлово-комунальне господарство	5 315,1	6 852,5	7 302,6	Housing and utilities
Економічна діяльність	3 700,7	9 847,7	9 110,3	Economic affairs
Інша діяльність	1 156,4	1 559,3	1 543,5	Other affairs
<i>з них:</i>				<i>of which:</i>
обслуговування боргу	201,2	324,4	3,4	debt servicing
Разом видатків	28 731,3	38 093,7	41 139,9	Expenditures
Міжбюджетні трансферти	217,2	809,2	1 391,1	Interbudgetary transfers
Всього видатків	28 948,5	38 903,0	42 531,0	Total expenditure
Кредитування	-1,3	27,1	13,2	Net lending
Перевищення доходів над видатками (профіцит)	2 905,1	2 086,2	1 672,0	Revenue exceeding over expenditure (surplus)

5.20. Місцеві бюджети Херсонської області
5.20. Local budgets of Kherson region

(млн гривень)

(mln UAH)

Доходи	2022	2023	2024	Revenue
Податкові надходження	3 762,6	2 721,7	2 166,0	Tax revenues
<i>у тому числі:</i>				<i>including:</i>
Податки на доходи, податки на прибуток, податки на збільшення ринкової вартості	3 019,0	2 281,0	1 586,6	Taxes on revenue, taxes on income, taxes on market value increase
<i>у тому числі:</i>				<i>including:</i>
податок та збір на доходи фізичних осіб	3 008,3	2 264,0	1 570,8	personal income tax and charge
податок на прибуток підприємств	10,7	17,0	15,7	corporate profit tax
Податки на власність	0,00	-	-	Taxes on property
Рентна плата та плата за використання інших природних ресурсів	21,5	6,4	5,7	Rent and fees for other natural resources use
<i>у тому числі:</i>				<i>including:</i>
рентна плата за спеціальне використання лісових ресурсів	0,3	0,00	0,1	rent for special use of forest resources
рентна плата за спеціальне використання води	17,8	3,3	0,3	rent for special use of water
рентна плата за користування надрами загальнодержавного значення	1,8	1,5	1,7	fee for subsoil use of national importance
рентна плата за користування надрами місцевого значення	0,7	1,6	3,5	rent for subsoil use of local importance
плата за використання інших природних ресурсів	0,9	0,03	0,1	fee for other natural sources use
Внутрішні податки на товари та послуги	84,5	56,9	102,4	Domestic taxes on goods and services
<i>у тому числі:</i>				<i>including:</i>
акцизний податок з вироблених в Україні підакцизних товарів (продукції)	8,3	2,5	5,0	excise tax on goods (products) made in Ukraine
акцизний податок з ввезених на митну територію України підакцизних товарів (продукції)	36,7	8,9	30,9	excise tax on imported goods (products) into the customs territory of Ukraine
акцизний податок з реалізації суб'єктами господарювання роздрібною торгівлю підакцизних товарів	39,5	45,6	66,4	excise tax on retailers of excisable goods
Місцеві податки і збори, вкл. нараховані до 1 січня 2011 року	635,1	375,8	470,8	Local taxes and charges, incl. accrued before January 1, 2011
<i>з них:</i>				<i>of which:</i>
податок на майно	194,1	90,9	78,6	property tax
<i>з них:</i>				<i>of which:</i>
земельний податок та орендна плата за землю	146,7	67,5	66,1	land tax and land rental
<i>з них:</i>				<i>of which:</i>

Продовження
(млн гривень)

Continued
(mln UAH)

Доходи	2022	2023	2024	Revenue
земельний податок з юридичних осіб	44,0	20,4	2,8	land tax on legal entities
орендна плата з юридичних осіб	91,4	37,2	37,4	land rental on legal entities
земельний податок з фізичних осіб	1,9	6,5	12,7	land tax on individuals
орендна плата з фізичних осіб	9,3	3,4	13,3	land rental on individuals
транспортний податок з фізичних осіб	0,1	0,2	0,6	transport tax on individuals
транспортний податок з юридичних осіб	0,7	0,3	0,3	transport tax on legal entities
збір за місця для паркування транспортних засобів	0,04	0,1	0,1	parking charges
туристичний збір	0,3	0,01	0,00	tourist fee
єдиний податок	440,7	284,8	392,1	flat tax
Інші податки та збори	2,4	1,6	0,5	Other taxes and charges
з них:				of which:
екологічний податок	2,4	1,6	0,5	environmental tax
Неподаткові надходження	133,2	533,1	915,5	Non-tax revenues
у тому числі:				including:
Доходи від власності та підприємницької діяльності	2,7	2,6	10,1	Property and entrepreneurial activity income
Адміністративні збори та платежі, доходи від некомерційної господарської діяльності	26,0	10,7	21,7	Administrative fees and charges, receipts from non-commercial and economic activity
з них:				of which:
плата за надання адміністративних послуг	16,1	10,2	20,9	fee for administrative services
надходження від орендної плати за користування цілісним майновим комплексом та іншим державним майном	9,2	0,1	0,2	receipts from rent payments for using the integral property complex and other state property
державне мито	0,6	0,4	0,6	state duty
Інші неподаткові надходження	13,3	2,0	7,4	Other non-tax revenues
з них:				of which:
надходження коштів пайової участі у розвитку інфраструктури населеного пункту	1,5	-	-	receipts from equity investments in localities infrastructure development

Продовження
(млн гривень)

Continued
(mln UAH)

Доходи	2022	2023	2024	Revenue
Власні надходження бюджетних установ	91,1	517,7	876,4	Own-source revenues of budgetary institutions
Доходи від операцій з капіталом	10,6	1,5	0,03	Revenues from capital transactions
<i>у тому числі:</i>				<i>including:</i>
Надходження від продажу основного капіталу	3,9	1,5	0,03	Receipts from fixed capital disposal
Кошти від продажу землі і нематеріальних активів	6,8	-	-	Funds from disposal of land and intangible assets
Цільові фонди	1,1	8,1	1,7	Special funds
<i>у тому числі:</i>				<i>including:</i>
Цільові фонди, утворені Верховною Радою Автономної Республіки Крим, органами місцевого самоврядування та місцевими органами виконавчої влади	1,1	8,1	1,7	Special funds established by the Verkhovna Rada of the Autonomous Republic of Crimea and other local government bodies and authorities
Разом доходів	3 907,5	3 264,3	3 083,2	Revenues
Офіційні трансферти від органів державного управління	3 862,7	6 938,6	7 402,8	Official transfers from government bodies
<i>у тому числі:</i>				<i>including:</i>
дотації	775,8	4 130,4	4 909,9	subsidies
субвенції	3 086,9	2 808,2	2 492,9	subventions
Всього доходів	7 770,2	10 202,9	10 486,0	Total revenue

Продовження
(млн гривень)

Continued
(mln UAH)

Видатки	2022	2023	2024	Expenditure
Державне управління	684,9	1 095,6	1 361,1	State government
Освіта	4 855,5	3 508,7	3 543,1	Education
Охорона здоров'я	179,0	267,8	497,0	Health
Соціальний захист та соціальне забезпечення	300,1	289,2	427,5	Social protection and social security
Культура і мистецтво	266,0	214,9	201,2	Culture and art
Фізична культура і спорт	117,4	86,0	87,3	Physical culture and sport
Житлово-комунальне господарство	105,8	559,1	848,5	Housing and utilities
Економічна діяльність	237,7	1 078,0	816,0	Economic affairs
Інша діяльність	34,4	1 002,0	852,0	Other affairs
<i>з них:</i>				<i>of which:</i>
обслуговування боргу	0,2	0,1	-	debt servicing
Разом видатків	6 780,8	8 101,4	8 633,6	Expenditures
Міжбюджетні трансферти	11,7	204,2	171,3	Interbudgetary transfers
Всього видатків	6 792,5	8 305,5	8 804,9	Total expenditure
Кредитування	-1,8	-1,3	-3,2	Net lending
Перевищення доходів над видатками (профіцит)	979,6	1 898,7	1 684,3	Revenue exceeding over expenditure (surplus)

5.21. Місцеві бюджети Хмельницької області
5.21. Local budgets of Khmelnytskyi region

(млн гривень)				(mln UAH)
Доходи	2022	2023	2024	Revenue
Податкові надходження	11 804,5	12 807,9	12 548,3	Tax revenues
<i>у тому числі:</i>				<i>including:</i>
Податки на доходи, податки на прибуток, податки на збільшення ринкової вартості	9 079,2	9 313,6	8 229,6	Taxes on revenue, taxes on income, taxes on market value increase
<i>у тому числі:</i>				<i>including:</i>
податок та збір на доходи фізичних осіб	9 001,1	9 213,8	8 089,9	personal income tax and charge
податок на прибуток підприємств	78,1	99,8	139,7	corporate profit tax
Податки на власність	-	0,00	0,2	Taxes on property
Рентна плата та плата за використання інших природних ресурсів	72,4	80,8	84,2	Rent and fees for other natural resources use
<i>у тому числі:</i>				<i>including:</i>
рентна плата за спеціальне використання лісових ресурсів	33,6	36,9	34,4	rent for special use of forest resources
рентна плата за спеціальне використання води	18,9	21,9	23,7	rent for special use of water
рентна плата за користування надрами загальнодержавного значення	15,9	17,8	21,0	fee for subsoil use of national importance
рентна плата за користування надрами місцевого значення	3,9	4,1	5,0	rent for subsoil use of local importance
плата за використання інших природних ресурсів	0,00	0,00	0,01	fee for other natural sources use
Внутрішні податки на товари та послуги	380,0	702,6	796,1	Domestic taxes on goods and services
<i>у тому числі:</i>				<i>including:</i>
акцизний податок з вироблених в Україні підакцизних товарів (продукції)	14,3	61,0	56,0	excise tax on goods (products) made in Ukraine
акцизний податок з ввезених на митну територію України підакцизних товарів (продукції)	84,3	232,6	344,3	excise tax on imported goods (products) into the customs territory of Ukraine
акцизний податок з реалізації суб'єктами господарювання роздрібною торгівлю підакцизних товарів	281,5	409,0	395,8	excise tax on retailers of excisable goods
Місцеві податки і збори, вкл. нараховані до 1 січня 2011 року	2 254,4	2 686,0	3 413,9	Local taxes and charges, incl. accrued before January 1, 2011
<i>з них:</i>				<i>of which:</i>
податок на майно	1 011,2	1 229,4	1 452,4	property tax
<i>з них:</i>				<i>of which:</i>

Продовження
(млн гривень)

Continued
(mln UAH)

Доходи	2022	2023	2024	Revenue
земельний податок та орендна плата за землю	837,9	966,7	1 130,5	land tax and land rental
<i>з них:</i>				<i>of which:</i>
земельний податок з юридичних осіб	234,9	206,2	260,0	land tax on legal entities
орендна плата з юридичних осіб	436,1	546,9	644,0	land rental on legal entities
земельний податок з фізичних осіб	50,8	73,2	72,0	land tax on individuals
орендна плата з фізичних осіб	116,2	140,4	154,5	land rental on individuals
транспортний податок з фізичних осіб	0,6	1,6	5,3	transport tax on individuals
транспортний податок з юридичних осіб	1,6	1,3	1,5	transport tax on legal entities
збір за місця для паркування транспортних засобів	0,5	0,3	0,5	parking charges
туристичний збір	4,4	5,9	8,1	tourist fee
єдиний податок	1 238,3	1 450,4	1 952,9	flat tax
місцеві податки і збори, нараховані до 1 січня 2011 року	0,00	-	0,00	local taxes and charges, accrued before January 1, 2011
Інші податки та збори	18,6	25,0	24,3	Other taxes and charges
<i>з них:</i>				<i>of which:</i>
екологічний податок	18,6	25,0	24,3	environmental tax
Неподаткові надходження	987,2	1 413,3	1 407,1	Non-tax revenues
<i>у тому числі:</i>				<i>including:</i>
Доходи від власності та підприємницької діяльності	42,8	75,5	61,9	Property and entrepreneurial activity income
<i>з них:</i>				<i>of which:</i>
плата за розміщення тимчасово вільних коштів місцевих бюджетів	3,7	32,5	14,0	fee for temporarily free funds of the local budgets management
Адміністративні збори та платежі, доходи від некомерційної господарської діяльності	144,7	164,7	202,4	Administrative fees and charges, receipts from non-commercial and economic activity
<i>з них:</i>				<i>of which:</i>
плата за надання адміністративних послуг	114,1	121,4	149,8	fee for administrative services
надходження від орендної плати за користування цілісним майновим комплексом та іншим державним майном	28,2	39,4	46,8	receipts from rent payments for using the integral property complex and other state property
державне мито	1,8	3,0	3,8	state duty

<i>Продовження (млн гривень)</i>				<i>Continued (mln UAH)</i>
Доходи	2022	2023	2024	Revenue
Інші неподаткові надходження	26,4	41,3	80,8	Other non-tax revenues
<i>з них:</i>				<i>of which:</i>
надходження коштів пайової участі у розвитку інфраструктури населеного пункту	6,3	5,7	4,9	receipts from equity investments in localities infrastructure development
Власні надходження бюджетних установ	773,3	1 131,8	1 062,0	Own-source revenues of budgetary institutions
Доходи від операцій з капіталом	141,9	186,0	224,3	Revenues from capital transactions
<i>у тому числі:</i>				<i>including:</i>
Надходження від продажу основного капіталу	38,9	42,9	59,3	Receipts from fixed capital disposal
Кошти від продажу землі і нематеріальних активів	103,0	143,2	165,0	Funds from disposal of land and intangible assets
Офіційні трансферти від Європейського Союзу, урядів іноземних держав, міжнародних організацій, донорських установ	-	-	5,4	Official transfers from the European Union, foreign governments, international organizations, donor agencies
Цільові фонди	7,4	10,4	13,9	Special funds
<i>у тому числі:</i>				<i>including:</i>
Цільові фонди, утворені Верховною Радою Автономної Республіки Крим, органами місцевого самоврядування та місцевими органами виконавчої влади	7,4	10,4	13,9	Special funds established by the Verkhovna Rada of the Autonomous Republic of Crimea and other local government bodies and authorities
Разом доходів	12 941,0	14 417,6	14 198,9	Revenues
Офіційні трансферти від органів державного управління	4 593,5	5 529,6	5 648,4	Official transfers from government bodies
<i>у тому числі:</i>				<i>including:</i>
дотації	681,6	1 148,9	838,2	subsidies
субвенції	3 911,9	4 380,7	4 810,2	subventions
Всього доходів	17 534,5	19 947,2	19 847,4	Total revenue

Продовження
(млн гривень)

Continued
(mln UAH)

Видатки	2022	2023	2024	Expenditure
Державне управління	1 447,1	1 707,2	1 906,8	State government
Освіта	8 369,1	9 610,3	10 676,3	Education
Охорона здоров'я	1 023,6	1 420,2	1 002,2	Health
Соціальний захист та соціальне забезпечення	1 035,4	1 600,5	2 083,2	Social protection and social security
Культура і мистецтво	557,1	629,3	688,8	Culture and art
Фізична культура і спорт	206,0	276,5	282,7	Physical culture and sport
Житлово-комунальне господарство	1 079,9	1 392,1	1 365,5	Housing and utilities
Економічна діяльність	964,8	2 570,4	916,8	Economic affairs
Інша діяльність	266,0	320,8	492,9	Other affairs
<i>з них:</i>				<i>of which:</i>
обслуговування боргу	3,8	0,1	0,5	debt servicing
Разом видатків	14 949,1	19 527,4	19 415,2	Expenditures
Міжбюджетні трансферти	171,3	1 303,7	662,7	Interbudgetary transfers
Всього видатків	15 120,4	20 831,1	20 078,0	Total expenditure
Кредитування	0,00	4,1	-1,6	Net lending
<i>Перевищення видатків над доходами (дефіцит)</i>	<i>x</i>	<i>888,0</i>	<i>229,0</i>	<i>Expenditure exceeding over revenue (deficit)</i>
<i>Перевищення доходів над видатками (профіцит)</i>	<i>2 414,1</i>	<i>x</i>	<i>x</i>	<i>Revenue exceeding over expenditure (surplus)</i>

5.22. Місцеві бюджети Черкаської області
5.22. Local budgets of Cherkasy region

(млн гривень)

(mln UAH)

Доходи	2022	2023	2024	Revenue
Податкові надходження	11 533,8	13 942,8	13 304,8	Tax revenues
<i>у тому числі:</i>				<i>including:</i>
Податки на доходи, податки на прибуток, податки на збільшення ринкової вартості	8 261,3	9 700,6	8 259,3	Taxes on revenue, taxes on income, taxes on market value increase
<i>у тому числі:</i>				<i>including:</i>
податок та збір на доходи фізичних осіб	8 103,1	9 498,1	8 027,2	personal income tax and charge
податок на прибуток підприємств	158,2	202,5	232,2	corporate profit tax
Податки на власність	-	0,1	0,00	Taxes on property
Рентна плата та плата за використання інших природних ресурсів	91,8	151,9	122,9	Rent and fees for other natural resources use
<i>у тому числі:</i>				<i>including:</i>
рентна плата за спеціальне використання лісових ресурсів	42,0	43,9	42,7	rent for special use of forest resources
рентна плата за спеціальне використання води	40,9	55,0	55,4	rent for special use of water
рентна плата за користування надрами загальнодержавного значення	6,0	9,5	11,8	fee for subsoil use of national importance
рентна плата за користування надрами місцевого значення	0,4	0,7	0,8	rent for subsoil use of local importance
плата за використання інших природних ресурсів	2,4	42,8	12,2	fee for other natural sources use
Внутрішні податки на товари та послуги	538,8	906,8	1 022,5	Domestic taxes on goods and services
<i>у тому числі:</i>				<i>including:</i>
акцизний податок з вироблених в Україні підакцизних товарів (продукції)	17,0	72,6	69,3	excise tax on goods (products) made in Ukraine
акцизний податок з ввезених на митну територію України підакцизних товарів (продукції)	99,6	276,3	426,9	excise tax on imported goods (products) into the customs territory of Ukraine
акцизний податок з реалізації суб'єктами господарювання роздрібною торгівлю підакцизних товарів	422,2	558,0	526,3	excise tax on retailers of excisable goods
Місцеві податки і збори, вкл. нараховані до 1 січня 2011 року	2 607,3	3 129,1	3 832,6	Local taxes and charges, incl. accrued before January 1, 2011
<i>з них:</i>				<i>of which:</i>
податок на майно	1 202,7	1 468,2	1 633,6	property tax
<i>з них:</i>				<i>of which:</i>
земельний податок та орендна плата за землю	1 005,1	1 203,1	1 327,8	land tax and land rental

Продовження
(млн гривень)

Continued
(mln UAH)

Доходи	2022	2023	2024	Revenue
<i>з них:</i>				<i>of which:</i>
земельний податок з юридичних осіб	133,6	154,4	158,1	land tax on legal entities
орендна плата з юридичних осіб	680,8	794,9	878,7	land rental on legal entities
земельний податок з фізичних осіб	69,5	88,8	101,8	land tax on individuals
орендна плата з фізичних осіб	121,2	165,6	189,3	land rental on individuals
транспортний податок з фізичних осіб	0,6	2,2	2,5	transport tax on individuals
транспортний податок з юридичних осіб	2,0	2,3	2,2	transport tax on legal entities
збір за місця для паркування транспортних засобів	0,3	0,3	0,4	parking charges
туристичний збір	12,6	21,6	23,5	tourist fee
єдиний податок	1 391,7	1 638,9	2 175,2	flat tax
Інші податки та збори	34,5	54,3	67,5	Other taxes and charges
<i>з них:</i>				<i>of which:</i>
екологічний податок	34,5	54,3	67,5	environmental tax
Неподаткові надходження	672,2	962,7	989,3	Non-tax revenues
<i>у тому числі:</i>				<i>including:</i>
Доходи від власності та підприємницької діяльності	33,6	37,0	38,1	Property and entrepreneurial activity income
<i>з них:</i>				<i>of which:</i>
плата за розміщення тимчасово вільних коштів місцевих бюджетів	16,1	4,9	2,7	fee for temporarily free funds of the local budgets management
Адміністративні збори та платежі, доходи від некомерційної господарської діяльності	126,7	139,7	174,3	Administrative fees and charges, receipts from non-commercial and economic activity
<i>з них:</i>				<i>of which:</i>
плата за надання адміністративних послуг	102,0	106,8	134,7	fee for administrative services
надходження від орендної плати за користування цілісним майновим комплексом та іншим державним майном	21,3	27,8	33,2	receipts from rent payments for using the integral property complex and other state property
державне мито	2,0	3,4	3,8	state duty

Продовження
(млн гривень)

Continued
(mln UAH)

Доходи	2022	2023	2024	Revenue
Інші неподаткові надходження	32,2	61,8	85,6	Other non-tax revenues
з них:				of which:
надходження коштів пайової участі у розвитку інфраструктури населеного пункту	0,6	3,5	-3,4	receipts from equity investments in localities infrastructure development
Власні надходження бюджетних установ	479,7	724,2	691,2	Own-source revenues of budgetary institutions
Доходи від операцій з капіталом	56,6	246,6	220,5	Revenues from capital transactions
у тому числі:				including:
Надходження від продажу основного капіталу	22,6	45,9	74,8	Receipts from fixed capital disposal
Кошти від продажу землі і нематеріальних активів	34,0	200,7	145,7	Funds from disposal of land and intangible assets
Офіційні трансферти від Європейського Союзу, урядів іноземних держав, міжнародних організацій, донорських установ	-	-	22,0	Official transfers from the European Union, foreign governments, international organizations, donor agencies
Цільові фонди	8,0	12,8	10,9	Special funds
у тому числі:				including:
Цільові фонди, утворені Верховною Радою Автономної Республіки Крим, органами місцевого самоврядування та місцевими органами виконавчої влади	8,0	12,8	10,9	Special funds established by the Verkhovna Rada of the Autonomous Republic of Crimea and other local government bodies and authorities
Разом доходів	12 270,5	15 164,8	14 547,6	Revenues
Офіційні трансферти від органів державного управління	3 899,5	5 159,7	4 807,0	Official transfers from government bodies
у тому числі:				including:
дотації	495,0	1 223,8	540,0	subsidies
субвенції	3 404,6	3 935,9	4 266,9	subventions
Всього доходів	16 170,1	20 324,6	19 354,5	Total revenue

Продовження
(млн гривень)

Continued
(mln UAH)

Видатки	2022	2023	2024	Expenditure
Державне управління	1 536,8	1 864,8	2 045,1	State government
Освіта	7 285,3	8 456,0	9 566,7	Education
Охорона здоров'я	1 065,3	1 621,4	1 374,9	Health
Соціальний захист та соціальне забезпечення	1 193,8	1 806,1	2 209,9	Social protection and social security
Культура і мистецтво	504,8	620,1	647,4	Culture and art
Фізична культура і спорт	202,9	269,4	289,1	Physical culture and sport
Житлово-комунальне господарство	784,0	1 090,6	1 128,3	Housing and utilities
Економічна діяльність	1 495,8	2 397,2	1 806,5	Economic affairs
Інша діяльність	246,2	515,4	467,1	Other affairs
<i>з них:</i>				<i>of which:</i>
обслуговування боргу	0,3	0,2	0,04	debt servicing
Разом видатків	14 315,0	18 641,1	19 535,0	Expenditures
Міжбюджетні трансферти	378,2	1 241,7	487,7	Interbudgetary transfers
Всього видатків	14 693,2	19 882,8	20 022,8	Total expenditure
Кредитування	3,8	69,0	3,1	Net lending
<i>Перевищення видатків над доходами (дефіцит)</i>	<i>x</i>	<i>x</i>	<i>671,4</i>	<i>Expenditure exceeding over revenue (deficit)</i>
<i>Перевищення доходів над видатками (профіцит)</i>	<i>1 473,0</i>	<i>372,8</i>	<i>x</i>	<i>Revenue exceeding over expenditure (surplus)</i>

5.23. Місцеві бюджети Чернівецької області
5.23. Local budgets of Chernivtsi region

(млн гривень)

(mln UAH)

Доходи	2022	2023	2024	Revenue
Податкові надходження	5 608,3	6 489,5	6 468,0	Tax revenues
<i>у тому числі:</i>				<i>including:</i>
Податки на доходи, податки на прибуток, податки на збільшення ринкової вартості	4 123,7	4 394,8	3 939,2	Taxes on revenue, taxes on income, taxes on market value increase
<i>у тому числі:</i>				<i>including:</i>
податок та збір на доходи фізичних осіб	4 079,2	4 336,2	3 854,7	personal income tax and charge
податок на прибуток підприємств	44,5	58,6	84,6	corporate profit tax
Податки на власність	-	0,04	0,00	Taxes on property
Рентна плата та плата за використання інших природних ресурсів	36,9	37,6	37,9	Rent and fees for other natural resources use
<i>у тому числі:</i>				<i>including:</i>
рентна плата за спеціальне використання лісових ресурсів	24,3	22,8	24,0	rent for special use of forest resources
рентна плата за спеціальне використання води	5,4	9,2	7,7	rent for special use of water
рентна плата за користування надрами загальнодержавного значення	4,6	2,9	3,2	fee for subsoil use of national importance
рентна плата за користування надрами місцевого значення	2,6	2,7	3,0	rent for subsoil use of local importance
Внутрішні податки на товари та послуги	277,7	522,6	584,4	Domestic taxes on goods and services
<i>у тому числі:</i>				<i>including:</i>
акцизний податок з вироблених в Україні підакцизних товарів (продукції)	8,0	46,4	40,3	excise tax on goods (products) made in Ukraine
акцизний податок з ввезених на митну територію України підакцизних товарів (продукції)	49,6	176,6	247,0	excise tax on imported goods (products) into the customs territory of Ukraine
акцизний податок з реалізації суб'єктами господарювання роздрібною торгівлю підакцизних товарів	220,0	299,6	297,2	excise tax on retailers of excisable goods
Місцеві податки і збори, вкл. нараховані до 1 січня 2011 року	1 165,6	1 528,8	1 899,8	Local taxes and charges, incl. accrued before January 1, 2011
<i>з них:</i>				<i>of which:</i>
податок на майно	517,5	729,3	872,9	property tax
<i>з них:</i>				<i>of which:</i>
земельний податок та орендна плата за землю	410,5	537,1	609,8	land tax and land rental
<i>з них:</i>				<i>of which:</i>

Продовження
(млн гривень)

Continued
(mln UAH)

Доходи	2022	2023	2024	Revenue
земельний податок з юридичних осіб	123,8	143,7	168,7	land tax on legal entities
орендна плата з юридичних осіб	153,1	211,8	238,0	land rental on legal entities
земельний податок з фізичних осіб	73,7	95,0	105,5	land tax on individuals
орендна плата з фізичних осіб	59,9	86,5	97,7	land rental on individuals
транспортний податок з фізичних осіб	0,1	0,8	2,2	transport tax on individuals
транспортний податок з юридичних осіб	0,8	0,9	0,8	transport tax on legal entities
збір за місця для паркування транспортних засобів	2,7	3,7	3,7	parking charges
туристичний збір	2,4	3,3	4,0	tourist fee
єдиний податок	643,0	792,4	1 019,2	flat tax
Інші податки та збори	4,5	5,8	6,7	Other taxes and charges
<i>з них:</i>				<i>of which:</i>
екологічний податок	4,5	5,8	6,7	environmental tax
Неподаткові надходження	588,6	1 147,4	1 060,5	Non-tax revenues
<i>у тому числі:</i>				<i>including:</i>
Доходи від власності та підприємницької діяльності	25,8	47,0	69,4	Property and entrepreneurial activity income
<i>з них:</i>				<i>of which:</i>
плата за розміщення тимчасово вільних коштів місцевих бюджетів	3,2	7,9	7,3	fee for temporally free funds of the local budgets management
Адміністративні збори та платежі, доходи від некомерційної господарської діяльності	151,1	163,5	191,2	Administrative fees and charges, receipts from non-commercial and economic activity
<i>з них:</i>				<i>of which:</i>
плата за надання адміністративних послуг	91,5	93,4	102,7	fee for administrative services
надходження від орендної плати за користування цілісним майновим комплексом та іншим державним майном	58,7	68,7	76,2	receipts from rent payments for using the integral property complex and other state property
державне мито	0,8	1,0	1,4	state duty
Інші неподаткові надходження	14,6	85,3	83,7	Other non-tax revenues
<i>з них:</i>				<i>of which:</i>
надходження коштів пайової участі у розвитку інфраструктури населеного пункту	2,3	56,6	33,7	receipts from equity investments in localities infrastructure development
Власні надходження бюджетних установ	397,1	851,7	716,3	Own-source revenues of budgetary institutions

Продовження
(млн гривень)

Continued
(mln UAH)

Доходи	2022	2023	2024	Revenue
Доходи від операцій з капіталом	156,6	223,2	330,0	Revenues from capital transactions
<i>у тому числі:</i>				<i>including:</i>
Надходження від продажу основного капіталу	42,5	58,4	62,3	Receipts from fixed capital disposal
Кошти від продажу землі і нематеріальних активів	114,1	164,8	267,7	Funds from disposal of land and intangible assets
Офіційні трансферти від Європейського Союзу, урядів іноземних держав, міжнародних організацій, донорських установ	-	7,2	294,8	Official transfers from the European Union, foreign governments, international organizations, donor agencies
Цільові фонди	13,1	22,4	31,1	Special funds
<i>у тому числі:</i>				<i>including:</i>
Цільові фонди, утворені Верховною Радою Автономної Республіки Крим, органами місцевого самоврядування та місцевими органами виконавчої влади	13,1	22,4	31,1	Special funds established by the Verkhovna Rada of the Autonomous Republic of Crimea and other local government bodies and authorities
Разом доходів	6 366,7	7 889,8	8 184,5	Revenues
Офіційні трансферти від органів державного управління	4 153,1	4 897,8	4 911,3	Official transfers from government bodies
<i>у тому числі:</i>				<i>including:</i>
дотації	1 304,0	1 760,6	1 400,6	subsidies
субвенції	2 849,1	3 137,2	3 510,7	subventions
Всього доходів	10 519,8	12 787,6	13 095,8	Total revenue

Продовження
(млн гривень)

Continued
(mln UAH)

Видатки	2022	2023	2024	Expenditure
Державне управління	951,7	1 244,6	1 318,8	State government
Освіта	5 789,6	6 489,8	7 541,6	Education
Охорона здоров'я	403,1	471,5	421,9	Health
Соціальний захист та соціальне забезпечення	578,1	741,6	845,5	Social protection and social security
Культура і мистецтво	274,6	312,2	315,2	Culture and art
Фізична культура і спорт	120,2	155,5	160,2	Physical culture and sport
Житлово-комунальне господарство	842,2	1 304,4	1 098,4	Housing and utilities
Економічна діяльність	486,9	1 315,2	769,9	Economic affairs
Інша діяльність	129,8	187,6	146,3	Other affairs
<i>з них:</i>				<i>of which:</i>
обслуговування боргу	8,2	8,6	6,0	debt servicing
Разом видатків	9 576,1	12 222,4	12 617,9	Expenditures
Міжбюджетні трансферти	182,6	502,3	238,8	Interbudgetary transfers
Всього видатків	9 758,7	12 724,7	12 856,7	Total expenditure
Кредитування	-0,7	0,9	-1,1	Net lending
Перевищення доходів над видатками (профіцит)	761,8	62,1	240,1	Revenue exceeding over expenditure (surplus)

5.24. Місцеві бюджети Чернігівської області
5.24. Local budgets of Chernihiv region

(млн гривень)

(mln UAH)

Доходи	2022	2023	2024	Revenue
Податкові надходження	9 237,5	10 410,2	9 717,2	Tax revenues
<i>у тому числі:</i>				<i>including:</i>
Податки на доходи, податки на прибуток, податки на збільшення ринкової вартості	7 054,5	7 731,7	6 261,7	Taxes on revenue, taxes on income, taxes on market value increase
<i>у тому числі:</i>				<i>including:</i>
податок та збір на доходи фізичних осіб	6 968,1	7 630,9	6 126,3	personal income tax and charge
податок на прибуток підприємств	86,4	100,8	135,4	corporate profit tax
Податки на власність	0,00	0,00	-	Taxes on property
Рентна плата та плата за використання інших природних ресурсів	163,3	163,9	165,9	Rent and fees for other natural resources use
<i>у тому числі:</i>				<i>including:</i>
рентна плата за спеціальне використання лісових ресурсів	77,3	75,6	85,6	rent for special use of forest resources
рентна плата за спеціальне використання води	6,2	10,2	11,0	rent for special use of water
рентна плата за користування надрами загальнодержавного значення	78,7	75,6	66,0	fee for subsoil use of national importance
рентна плата за користування надрами місцевого значення	1,1	2,4	3,3	rent for subsoil use of local importance
плата за використання інших природних ресурсів	0,01	0,1	0,1	fee for other natural sources use
Внутрішні податки на товари та послуги	250,0	489,9	658,4	Domestic taxes on goods and services
<i>у тому числі:</i>				<i>including:</i>
акцизний податок з вироблених в Україні підакцизних товарів (продукції)	11,1	44,4	42,7	excise tax on goods (products) made in Ukraine
акцизний податок з ввезених на митну територію України підакцизних товарів (продукції)	60,2	169,3	262,8	excise tax on imported goods (products) into the customs territory of Ukraine
акцизний податок з реалізації суб'єктами господарювання роздрібною торгівлю підакцизних товарів	178,7	276,2	352,9	excise tax on retailers of excisable goods
Місцеві податки і збори, вкл. нараховані до 1 січня 2011 року	1 758,3	2005,8	2 612,9	Local taxes and charges, incl. accrued before January 1, 2011

Продовження
(млн гривень)

Continued
(mln UAH)

Доходи	2022	2023	2024	Revenue
<i>з них:</i>				<i>of which:</i>
податок на майно	848,4	819,7	1 064,8	property tax
<i>з них:</i>				<i>of which:</i>
земельний податок та орендна плата за землю	754,6	727,3	917,7	land tax and land rental
<i>з них:</i>				<i>of which:</i>
земельний податок з юридичних осіб	241,1	168,4	253,5	land tax on legal entities
орендна плата з юридичних осіб	445,4	437,8	526,6	land rental on legal entities
земельний податок з фізичних осіб	10,3	34,8	34,2	land tax on individuals
орендна плата з фізичних осіб	57,8	86,2	103,4	land rental on individuals
транспортний податок з фізичних осіб	0,2	0,9	1,7	transport tax on individuals
транспортний податок з юридичних осіб	1,2	0,8	1,0	transport tax on legal entities
збір за місця для паркування транспортних засобів	0,5	1,1	-	parking charges
туристичний збір	1,1	1,5	1,6	tourist fee
єдиний податок	908,4	1183,6	1 546,4	flat tax
Інші податки та збори	11,4	18,9	18,4	Other taxes and charges
<i>з них:</i>				<i>of which:</i>
екологічний податок	11,4	18,9	18,4	environmental tax
Неподаткові надходження	654,8	1 711,5	1 845,6	Non-tax revenues
<i>у тому числі:</i>				<i>including:</i>
Доходи від власності та підприємницької діяльності	11,6	33,6	27,6	Property and entrepreneurial activity income
<i>з них:</i>				<i>of which:</i>
плата за розміщення тимчасово вільних коштів місцевих бюджетів	2,8	14,4	2,4	fee for temporally free funds of the local budgets management
Адміністративні збори та платежі, доходи від некомерційної господарської діяльності	108,9	178,5	156,0	Administrative fees and charges, receipts from non-commercial and economic activity
<i>з них:</i>				<i>of which:</i>
плата за надання адміністративних послуг	67,9	83,4	103,8	fee for administrative services
надходження від орендної плати за користування цілісним майновим комплексом та іншим державним майном	40,1	93,5	50,5	receipts from rent payments for using the integral property complex and other state property
державне мито	0,8	1,5	1,5	state duty

<i>Продовження (млн гривень)</i>				<i>Continued (mln UAH)</i>
Доходи	2022	2023	2024	Revenue
Інші неподаткові надходження	20,6	54,4	79,8	Other non-tax revenues
<i>з них:</i>				<i>of which:</i>
надходження коштів пайової участі у розвитку інфраструктури населеного пункту	0,00	0,03	0,1	receipt from equity investments in localities infrastructure development
Власні надходження бюджетних установ	513,7	1445,0	1 582,2	Own-source revenues of budgetary institutions
Доходи від операцій з капіталом	25,1	31,5	44,5	Revenues from capital transactions
<i>у тому числі:</i>				<i>including:</i>
Надходження від продажу основного капіталу	9,2	9,2	20,9	Receipts from fixed capital disposal
Кошти від продажу землі і нематеріальних активів	15,9	22,3	23,5	Funds from disposal of land and intangible assets
Офіційні трансферти від Європейського Союзу, урядів іноземних держав, міжнародних організацій, донорських установ	31,9	6,7	53,7	Official transfers from the European Union, foreign governments, international organizations, donor agencies
Цільові фонди	14,3	2,7	1,6	Special funds
<i>у тому числі:</i>				<i>including:</i>
Цільові фонди, утворені Верховною Радою Автономної Республіки Крим, органами місцевого самоврядування та місцевими органами виконавчої влади	14,3	2,7	1,6	Special funds established by the Verkhovna Rada of the Autonomous Republic of Crimea and other local government bodies and authorities
Разом доходів	9 963,5	12 162,6	11 662,6	Revenues
Офіційні трансферти від органів державного управління	3 333,5	4 376,8	4 770,7	Official transfers from government bodies
<i>у тому числі:</i>				<i>including:</i>
дотації	399,8	1 017,7	1 359,0	subsidies
субвенції	2 933,7	3 359,1	3 411,7	subventions
Всього доходів	13 297,0	16 539,4	16 433,3	Total revenue

Продовження
(млн гривень)

Continued
(mln UAH)

Видатки	2022	2023	2024	Expenditure
Державне управління	1 182,3	1 581,9	1 943,6	State government
Освіта	5 895,5	6 661,5	7 761,2	Education
Охорона здоров'я	612,8	865,4	919,7	Health
Соціальний захист та соціальне забезпечення	956,8	1 268,4	1 514,4	Social protection and social security
Культура і мистецтво	463,2	586,0	644,3	Culture and art
Фізична культура і спорт	172,9	221,3	242,4	Physical culture and sport
Житлово-комунальне господарство	822,6	1 099,2	890,1	Housing and utilities
Економічна діяльність	973,0	2 277,5	1 380,7	Economic affairs
Інша діяльність	475,4	624,8	737,2	Other affairs
<i>з них:</i>				<i>of which:</i>
обслуговування боргу	0,2	0,04	-	debt servicing
Разом видатків	11 554,7	15 186,1	16 033,5	Expenditures
Міжбюджетні трансферти	88,0	840,1	469,5	Interbudgetary transfers
Всього видатків	11 642,7	16 026,2	16 503,0	Total expenditure
Кредитування	-6,4	3,0	1,7	Net lending
Перевищення видатків над доходами (дефіцит)	x	x	71,5	Expenditure exceeding over revenue (deficit)
Перевищення доходів над видатками (профіцит)	1 660,8	510,2	x	Revenue exceeding over expenditure (surplus)

5.25. Місцеві бюджети м. Києва
5.25. Local budgets of Kyiv city

(млн гривень)

(mln UAH)

Доходи	2022	2023	2024	Revenue
Податкові надходження	58 077,0	67 800,1	86 940,5	Tax revenues
<i>у тому числі:</i>				<i>including:</i>
Податки на доходи, податки на прибуток, податки на збільшення ринкової вартості	39 128,1	45 405,7	60 173,2	Taxes on revenue, taxes on income, taxes on market value increase
<i>у тому числі:</i>				<i>including:</i>
податок та збір на доходи фізичних осіб	31 528,4	36 485,3	41 188,6	personal income tax and charge
податок на прибуток підприємств	7 599,7	8 920,4	18 984,6	corporate profit tax
Рентна плата та плата за використання інших природних ресурсів	54,9	59,1	83,5	Rent and fees for other natural resources use
<i>у тому числі:</i>				<i>including:</i>
рентна плата за спеціальне використання лісових ресурсів	0,9	0,8	1,1	rent for special use of forest resources
рентна плата за спеціальне використання води	46,7	47,0	65,6	rent for special use of water
рентна плата за користування надрами загальнодержавного значення	4,7	4,9	6,9	fee for subsoil use of national importance
рентна плата за користування надрами місцевого значення	2,4	3,9	6,8	rent for subsoil use of local importance
плата за використання інших природних ресурсів	0,3	2,5	3,2	fee for other natural sources use
Внутрішні податки на товари та послуги	1 988,2	3 233,8	4 127,3	Domestic taxes on goods and services
<i>у тому числі:</i>				<i>including:</i>
акцизний податок з вироблених в Україні підакцизних товарів (продукції)	38,5	160,2	159,4	excise tax on goods (products) made in Ukraine
акцизний податок з ввезених на митну територію України підакцизних товарів (продукції)	205,5	607,7	983,3	excise tax on imported goods (products) into the customs territory of Ukraine
акцизний податок з реалізації суб'єктами господарювання роздрібною торгівлі підакцизних товарів	1 744,3	2 465,9	2 984,6	excise tax on retailers of excisable goods
Місцеві податки і збори, вкл. нараховані до 1 січня 2011 року	16 854,0	19 043,2	22 424,9	Local taxes and charges, incl. accrued before January 1, 2011
<i>з них:</i>				<i>of which:</i>
податок на майно	5 579,0	5 882,3	7 590,2	property tax
<i>з них:</i>				<i>of which:</i>

Продовження
(млн гривень)

Continued
(mln UAH)

Доходи	2022	2023	2024	Revenue
земельний податок та орендна плата за землю	3 739,4	4 021,1	5 674,0	land tax and land rental
з них:				of which:
земельний податок з юридичних осіб	1 458,5	1 355,2	1 737,1	land tax on legal entities
орендна плата з юридичних осіб	2 254,8	2 610,2	3 865,5	land rental on legal entities
земельний податок з фізичних осіб	12,0	28,6	32,1	land tax on individuals
орендна плата з фізичних осіб	14,1	27,2	39,3	land rental on individuals
транспортний податок з фізичних осіб	12,8	28,9	44,5	transport tax on individuals
транспортний податок з юридичних осіб	21,0	22,7	25,3	transport tax on legal entities
туристичний збір	38,8	38,5	50,8	tourist fee
єдиний податок	11 236,2	13 122,4	14 783,9	flat tax
місцеві податки і збори, нараховані до 1 січня 2011 року	0,00	-	-	local taxes and charges, accrued before January 1, 2011
Інші податки та збори	51,8	58,3	131,5	Other taxes and charges
з них:				of which:
екологічний податок	51,8	58,3	131,5	environmental tax
Неподаткові надходження	2 561,6	3 380,5	4 816,0	Non-tax revenues
у тому числі:				including:
Доходи від власності та підприємницької діяльності	165,1	233,3	155,8	Property and entrepreneurial activity income
Адміністративні збори та платежі, доходи від некомерційної господарської діяльності	534,3	865,0	729,9	Administrative fees and charges, receipts from non-commercial and economic activity
з них:				of which:
плата за надання адміністративних послуг	474,1	525,9	608,3	fee for administrative services
плата за ліцензії у сфері діяльності з організації та проведення азартних ігор і за ліцензії на випуск та проведення лотерей	-	266,6	21,2	fees for licenses for organizing and conducting of gambling and for licenses for issuance and conducting of lotteries
надходження від орендної плати за користування цілісним майновим комплексом та іншим державним майном	23,4	33,9	53,4	receipts from rent payments for using the integral property complex and other state property
державне мито	36,9	38,6	47,0	state duty

Продовження
(млн гривень)

Continued
(mln UAH)

Доходи	2022	2023	2024	Revenue
Інші неподаткові надходження	30,2	240,1	1 042,8	Other non-tax revenues
<i>з них:</i>				<i>of which:</i>
надходження коштів пайової участі у розвитку інфраструктури населеного пункту	7,3	4,3	34,7	receipts from equity investments in localities infrastructure development
Власні надходження бюджетних установ	1 832,0	2 042,0	2 887,5	Own-source revenues of budgetary institutions
Доходи від операцій з капіталом	397,0	402,0	617,0	Revenues from capital transactions
<i>у тому числі:</i>				<i>including:</i>
Надходження від продажу основного капіталу	125,7	82,8	250,5	Receipts from fixed capital disposal
Кошти від продажу землі і нематеріальних активів	271,3	319,3	366,4	Funds from disposal of land and intangible assets
Офіційні трансферти від Європейського Союзу, урядів іноземних держав, міжнародних організацій, донорських установ	129,2	10,0	11,3	Official transfers from the European Union, foreign governments, international organizations, donor agencies
Цільові фонди	56,2	65,6	231,5	Special funds
<i>у тому числі:</i>				<i>including:</i>
Цільові фонди, утворені Верховною Радою Автономної Республіки Крим, органами місцевого самоврядування та місцевими органами виконавчої влади	56,2	65,6	231,5	Special funds established by the Verkhovna Rada of the Autonomous Republic of Crimea and other local government bodies and authorities
Разом доходів	61 221,1	71 658,2	92 616,3	Revenues
Офіційні трансферти від органів державного управління	7 111,1	8 512,6	9 061,3	Official transfers from government bodies
<i>у тому числі:</i>				<i>including:</i>
дотації	81,0	69,6	78,1	subsidies
субвенції	7 030,1	8 443,1	8 983,3	subventions
Всього доходів	68 332,3	80 170,9	101 677,6	Total revenue

Продовження
(млн гривень)

Continued
(mln UAH)

Видатки	2022	2023	2024	Expenditure
Державне управління	2 510,5	2 919,8	3 681,6	State government
Освіта	20 940,4	23 533,3	27 698,9	Education
Охорона здоров'я	5 467,7	6 950,9	6 815,0	Health
Соціальний захист та соціальне забезпечення	3 355,1	7 370,5	10 440,0	Social protection and social security
Культура і мистецтво	1 339,0	1 530,8	1 667,0	Culture and art
Фізична культура і спорт	843,9	1 232,9	1 391,0	Physical culture and sport
Житлово-комунальне господарство	4 345,8	6 656,5	5 311,3	Housing and utilities
Економічна діяльність	16 556,8	25 621,1	32 027,6	Economic affairs
Інша діяльність	2 984,8	1 042,3	1 780,2	Other affairs
<i>з них:</i>				<i>of which:</i>
обслуговування боргу	536,2	515,6	348,2	debt servicing
Разом видатків	58 344,1	76 858,1	90 812,6	Expenditures
Міжбюджетні трансферти	829,8	6 104,2	5 368,8	Interbudgetary transfers
Всього видатків	59 173,9	82 962,3	96 181,5	Total expenditure
Кредитування	914,3	-4,0	-176,9	Net lending
<i>Перевищення видатків над доходами (дефіцит)</i>	<i>x</i>	<i>2 787,4</i>	<i>x</i>	<i>Expenditure exceeding over revenue (deficit)</i>
<i>Перевищення доходів над видатками (профіцит)</i>	<i>8 244,1</i>	<i>x</i>	<i>5 673,0</i>	<i>Revenue exceeding over expenditure (surplus)</i>

Методологічні коментарі

Methodological comments

Бюджет	План формування та використання фінансових ресурсів для забезпечення завдань і функцій, які здійснюються відповідно органами державної влади, органами влади Автономної Республіки Крим, органами місцевого самоврядування протягом бюджетного періоду.
Budget	<i>A plan of raising and using financial resources to ensure achievement of tasks and execution of functions by state government bodies, government bodies of the Autonomous Republic of Crimea and local self-governments during the budget period.</i>
Закон про Державний бюджет України	Закон, який затверджує Державний бюджет України та містить положення щодо забезпечення його виконання протягом бюджетного періоду.
Law on the State Budget of Ukraine	<i>A law that approves the State Budget of Ukraine and contains regulations on budget executing during the budget period.</i>
Бюджетна система України	Сукупність державного бюджету та місцевих бюджетів, побудована з урахуванням економічних відносин, державного і адміністративно-територіальних устоїв і врегульована нормами права.
Ukraine's budget system	<i>An aggregate of the state and local budgets based on economic relationships, state and administrative-territorial systems, and regulated by provisions of the law.</i>
Зведений бюджет України	Включає показники Державного бюджету України, зведеного бюджету Автономної Республіки Крим та зведених бюджетів областей, міст Києва та Севастополя. Починаючи з 2000 року, бюджети мають дві складові: загальний та спеціальний фонди.
Consolidated budget of Ukraine	<i>Includes indicators of the State Budget of Ukraine, consolidated budget of the Autonomous Republic of Crimea, and consolidated budgets of regions and cities of Kyiv and Sevastopol. Starting 2000, budgets have two components: general and special funds.</i>
Місцеві бюджети	Бюджет Автономної Республіки Крим, обласні, районні бюджети та бюджети місцевого самоврядування.
Local budgets	<i>The budget of the Autonomous Republic of Crimea, regional budgets, district and local self-government budgets.</i>
Бюджетна класифікація	Єдине систематизоване згрупування доходів, видатків, кредитування, фінансування бюджету, боргу відповідно до законодавства України та міжнародних стандартів. Бюджетна класифікація має такі складові частини: 1) класифікація доходів бюджету; 2) класифікація видатків та кредитування бюджету; 3) класифікація фінансування бюджету; 4) класифікація боргу.
Budget classification	<i>Single systematized aggregation of revenues, expenditures, net lending, budget financing and debt according to the Ukrainian legislation and international standards. Budget classification has the following components: 1) budget revenue classification; 2) budget expenditure and net lending classification; 3) budget financing classification; 4) debt classification.</i>
Доходи бюджету	Податкові, неподаткові та інші надходження на безповоротній основі, справляння яких передбачено законодавством України (включаючи трансферти, плату за надання адміністративних послуг, власні надходження бюджетних установ). Доходи бюджету класифікуються за такими розділами: 1) податковими надходженнями визнаються встановлені законами України про оподаткування загальнодержавні податки і збори та місцеві податки і збори; 2) неподатковими надходженнями визнаються: доходи від власності та підприємницької діяльності; адміністративні збори та платежі, доходи від некомерційної господарської діяльності; власні надходження бюджетних установ; інші неподаткові надходження; 3) доходи від операцій з капіталом – надходження від продажу основного капіталу, реалізації державних запасів товарів, продажу землі і нематеріальних активів; 4) трансферти – кошти, одержані від інших органів державної влади, органів влади Автономної Республіки Крим, органів місцевого самоврядування, інших держав або міжнародних організацій на безоплатній та безповоротній основі.
Budget revenues	<i>Tax, non-tax and other non-repayable receipts collected according to the Ukrainian legislation (including transfers, payment for administrative services provision, own-source revenues of budgetary institutions). Budget revenue are classified according to the following sections: 1) tax receipts are state and local taxes and duties set by the Ukrainian tax legislation; 2) non-tax receipts are: property and entrepreneurial activity income; administrative fees and charges, receipts from non-commercial economic activity; own-source revenues of budgetary institutions; other non-tax receipts;</i>

	3) revenues from capital operations are receipts from fixed capital disposal, receipts from disposal of the state inventories of goods, receipts from disposal of the land and intangible assets;
	4) transfers are funds received from other government bodies, government authorities of the Autonomous Republic of Crimea, local government, foreign governments or international organizations on nonrefundable basis.
Власні надходження бюджетних установ	Надходження, отримані в установленому порядку бюджетними установами як плата за надання послуг, виконання робіт та цільових заходів, гранти, дарунки та благодійні внески, а також надходження від реалізації в установленому порядку продукції чи майна та іншої діяльності, і класифікуються як неподаткові надходження.
Own-source revenues of budgetary institutions	Receipts received according to the regulations by government institutions as a payment for services, work delivery and special-purpose activity, grants, gifts, and donations, including receipts from goods or property disposal according to the standard procedures, and from other activity, which classified as non-tax receipts.
Бюджетні установи	Органи державної влади, органи місцевого самоврядування, а також організації, створені ними у встановленому порядку, що повністю утримуються за рахунок відповідно державного бюджету чи місцевого бюджету. Бюджетні установи є неприбутковими.
Government institutions	State government bodies, local self-government bodies, as well as organizations, established by them in accordance with the set procedure, funded through the state and local budgets. Government institutions are non-profit.
Видатки бюджету	Кошти, спрямовані на виконання бюджетних програм, передбачених відповідним бюджетом. До видатків бюджету не належать: погашення боргу; надання кредитів з бюджету; розміщення бюджетних коштів на депозитах; придбання цінних паперів; повернення надміру сплачених до бюджету сум податків і зборів та інших доходів бюджету, проведення їх бюджетного відшкодування.
Budget expenditures	Funds directed for budget programs implementing under respective budget. Budget expenditures do not include: debt repayment; budget lending; placement of budget funds on deposits; purchase of securities; return of overpaid to budget amounts of taxes and fees, and other budget revenues, their reimbursement out of the budget.
Кредитування бюджету	Операції з надання коштів з бюджету на умовах повернення, платності та строковості, внаслідок чого виникають зобов'язання перед бюджетом (надання кредитів з бюджету), та операції з повернення таких коштів до бюджету (повернення кредитів до бюджету). До кредитів з бюджету також належать бюджетні позички та фінансова допомога з бюджету на поворотній основі.
Net lending	Transactions dealing with budget resources providing on terms of redemption, payback, and time limits which result in liabilities due to the budget (budget lending) as well as transactions related to repayment of these funds to the budget (credit refund to the budget). Budget lending also includes budget borrowings and repayable financial assistance from the budget.
Міжбюджетні трансферти	Кошти, які безоплатно та безповоротно передаються з одного бюджету до іншого.
Inter-budgetary transfers	Funds transferred from one budget to another on a free-of-charge and irrevocable basis.
Дефіцит бюджету (-)	Перевищення видатків бюджету над його доходами (з урахуванням різниці між наданням кредитів з бюджету та поверненням кредитів до бюджету).
Budget deficit (-)	Budget expenditure exceeding over budget revenue (including the difference between budget lending and reimbursement).
Профіцит бюджету (+)	Перевищення доходів бюджету над його видатками (з урахуванням різниці між поверненням кредитів до бюджету та наданням кредитів з бюджету).
Budget surplus (+)	Budget revenue exceeding over budget expenditure (including the difference between budget credit reimbursement and budget lending).
Фінансування бюджету	Надходження та витрати бюджету, пов'язані із зміною обсягу боргу, обсягів депозитів і цінних паперів, кошти від приватизації державного майна (щодо державного бюджету), зміна залишків бюджетних коштів, які використовуються для покриття дефіциту бюджету або визначення профіциту бюджету.
Budget financing	Budget receipts and expenses related to changes in the debt volumes, deposits and securities, proceeds from privatization of state property (regarding the state budget), changes in budget funds residuals used to cover budget deficit or define budget surplus.
Державний борг	Загальна сума боргових зобов'язань держави з повернення отриманих та непогашених кредитів (позик) станом на звітну дату, що виникають внаслідок державного запозичення.
State debt	The total state debt liabilities to return the received and outstanding loans (borrowing) as of reporting date arising from state borrowing.

Гарантований державою борг	Загальна сума боргових зобов'язань суб'єктів господарювання - резидентів України щодо повернення отриманих та непогашених станом на звітну дату кредитів (позик), виконання яких забезпечено державними гарантіями.
<i>Debt guaranteed by the state</i>	<i>The total debt liabilities of Ukrainian resident business entities to return the received and outstanding loans (borrowing) as of reporting date, implementation of which provided by the state guarantees.</i>
Бюджетний період	Починається 1 січня кожного року та закінчується 31 грудня того ж року для всіх бюджетів, що складають бюджетну систему України.
<i>Budget period</i>	<i>Starts on January 1st of each year and ends on December 31st of the same year for all budgets included into the budgetary system of Ukraine.</i>
Сектор загального державного управління	Об'єднує юридичних осіб, для яких основною діяльністю є виконання функцій законодавчої, виконавчої або судової влади відносно інших інституційних одиниць. Розподіляється на підсектори: центральні органи державного управління, фонди соціального страхування та місцеві органи управління. Для статистичних цілей групування інституційних одиниць-резидентів здійснюється відповідно до Класифікації інституційних секторів економіки України (КІСЕ), що затверджена наказом Державної служби статистики України від 03.12.2014 № 378 (зі змінами, затвердженими наказом Держстату від 25.02.2020 № 85 та від 23.12.2022 № 356).
<i>General government</i>	<i>Legal entities whose main activity is to carry out legislative, executive or judicial authority over other institutional units. Divided into sub-sectors: central government, social security funds and local government. For statistical purposes, there is the resident institutional units grouping made according to the Classification of institutional sectors of economy of Ukraine (CISE), approved by order of the State Statistics Service of Ukraine dated 03.12.2014 № 378 (as amended by orders of the State Statistics Service of Ukraine dated 25.02.2020 № 85 and 23.12.2022 № 356).</i>
Валовий внутрішній продукт (ВВП)	Інтегрований показник економічного розвитку країни, який характеризує результат виробничої діяльності резидентів у межах економічної території країни і вимірюється сукупною вартістю товарів та послуг, виготовлених ними для кінцевого використання. Його розраховують трьома методами: виробничим, за категоріями доходу та за категоріями кінцевого використання.
<i>Gross domestic product (GDP)</i>	<i>An integrated indicator of economic development of a country, which characterizes the result of production activities of residents within the economic territory of the country and is measured by the total value of goods and services produced by them for final use. It is compiled by three methods: production, income and final use categories.</i>