



МІНІСТЕРСТВО ФІНАНСІВ  
УКРАЇНИ

*БЮДЖЕТ  
УКРАЇНИ  
2023*

*Статистичний  
збірник*

КИЇВ 2024

**Міністерство фінансів України**  
*Ministry of Finance of Ukraine*

**Бюджет України**  
*Budget of Ukraine*

**2023**

*Статистичний збірник*  
*Statistical publication*

**Статистичний збірник: «Бюджет України 2023»** підготовлено відділом статистики державних фінансів Департаменту державного бюджету Міністерства фінансів України (телефон для довідок: +38 (044) 206-59-18).

У статистичному збірнику використана інформація Міністерства фінансів України, Державної казначейської служби України, Державної служби статистики України та фондів загальнообов'язкового державного соціального та пенсійного страхування України.

Умовні позначення, що використані у збірнику:

тире (–) – явище було відсутнє;

крапки (...) – відомості відсутні;

нуль (0; 0,00) – явище мало місце, але у розмірах менших за ті, що відображені відповідно до розрядності таблиці;

символ ( x ) – заповнення недоцільне;

«у тому числі» – означає, що наводяться всі доданки загальної суми;

«з них» – означає, що наводяться не всі доданки загальної суми.

---

*Statistical publication «Budget of Ukraine 2023» prepared by the government finance statistics division of the State budget Department of the Ministry of Finance of Ukraine (for more information call: +38 (044) 206-59-18).*

*The information used in the statistical publication provided by the Ministry of Finance of Ukraine, the State Treasury of Ukraine, the State Statistics Service of Ukraine, the compulsory state social and pension insurance funds of Ukraine.*

*Conventional symbols used in the publication:*

*dash (–) – not observed;*

*dots (...) – not available;*

*zero (0; 0,00) – data are very low for the used units of measure;*

*symbol ( x ) – not applicable;*

*«including» – all components of the total sum are given;*

*«of which» – not all components of the total sum are given.*

## З М І С Т C O N T E N T S

стор. / page

### Розділ 1. Основні бюджетні показники

#### *Chapter 1. Basic budget indicators*

1.1. Зведений, Державний та місцеві бюджети України у 1994-2023 роках <i>Consolidated, State and local budgets of Ukraine in 1994-2023</i>	9
Діаграма 1. Доходи Зведеного бюджету України за видами бюджетів <i>Diagram 1. Consolidated budget of Ukraine revenue by type of budget</i>	15
Діаграма 2. Видатки Зведеного бюджету України за видами бюджетів <i>Diagram 2. Consolidated budget of Ukraine expenditure by type of budget</i>	15
Діаграма 3. Бюджетоутворюючі доходи Державного бюджету України у 2023 році <i>Diagram 3. Budgeting revenues of the State budget of Ukraine in 2023</i>	16
Діаграма 4. Бюджетоутворюючі доходи місцевих бюджетів України у 2023 році <i>Diagram 4. Budgeting revenues of the local budgets of Ukraine in 2023</i>	16
1.2. Розподіл доходів та видатків за бюджетами у 2019-2023 роках (без міжбюджетних трансфертів) <i>Distribution of revenue and expenditure between the budgets in 2019-2023 (excluding inter-budgetary transfers)</i>	17
1.3. Державний та гарантований державою борг у 2019-2023 роках <i>State debt and State guaranteed debt in 2019-2023</i>	21
1.4. Операції сектору загального державного управління у 1994-2023 роках <i>General government operations in 1994-2023</i>	23

### Розділ 2. Показники Зведеного бюджету України

#### *Chapter 2. Indicators of the Consolidated budget of Ukraine*

2.1. Доходи Зведеного бюджету України <i>Consolidated budget of Ukraine revenue</i>	25
2.2. Структура доходів Зведеного бюджету України <i>Consolidated budget of Ukraine revenue structure</i>	29
2.3. Видатки Зведеного бюджету України за функціональною класифікацією <i>Consolidated budget of Ukraine expenditure by functional classification</i>	33
2.4. Структура видатків Зведеного бюджету України за функціональною класифікацією <i>Consolidated budget of Ukraine expenditure structure by functional classification</i>	37
Діаграма 5. Структура доходів Зведеного бюджету України у 2023 році <i>Diagram 5. Consolidated budget of Ukraine revenue structure in 2023</i>	40
Діаграма 6. Структура видатків Зведеного бюджету України у 2023 році <i>Diagram 6. Consolidated budget of Ukraine expenditure structure in 2023</i>	40
2.5. Кредитування Зведеного бюджету України за функціональною класифікацією видатків та кредитування <i>Consolidated budget of Ukraine net lending by functional classification of expenditure and lending</i>	41
2.6. Доходи Зведеного бюджету України за видами бюджетів <i>Consolidated budget of Ukraine revenue by type of budget</i>	42
2.7. Розподіл основних доходів Зведеного бюджету України за видами бюджетів <i>Distribution of the main revenues of the Consolidated budget of Ukraine by type of budget</i>	52
2.8. Структура основних доходів Зведеного бюджету України за видами бюджетів <i>Structure of the main revenues of the Consolidated budget of Ukraine by type of budget</i>	62
2.9. Видатки Зведеного бюджету України за видами бюджетів <i>Consolidated budget of Ukraine expenditure by type of budget</i>	72
2.10. Розподіл основних видатків Зведеного бюджету України за видами бюджетів <i>Distribution of the main expenditures of the Consolidated budget of Ukraine by type of budget</i>	84

2.11. Структура основних видатків Зведеного бюджету України за видами бюджетів <i>Structure of the main expenditures of the Consolidated budget of Ukraine by type of budget</i>	95
2.12. Видатки Зведеного бюджету України за економічною бюджетною класифікацією <i>Consolidated budget of Ukraine expenditure by economic budget classification</i>	107
2.13. Структура видатків Зведеного бюджету України за економічною бюджетною класифікацією <i>Consolidated budget of Ukraine expenditure structure by economic budget classification</i>	109
2.14. Видатки Зведеного бюджету України на фінансування загальнодержавних функцій за економічною бюджетною класифікацією <i>Consolidated budget of Ukraine expenditure on general public services by economic budget classification</i>	111
2.15. Структура видатків Зведеного бюджету України на фінансування загальнодержавних функцій за економічною бюджетною класифікацією <i>Structure of the Consolidated budget of Ukraine expenditure on general public services by economic budget classification</i>	113
2.16. Видатки Зведеного бюджету України на фінансування оборони за економічною бюджетною класифікацією <i>Consolidated budget of Ukraine expenditure on defence by economic budget classification</i>	115
2.17. Структура видатків Зведеного бюджету України на фінансування оборони за економічною бюджетною класифікацією <i>Structure of the Consolidated budget of Ukraine expenditure on defence by economic budget classification</i>	117
2.18. Видатки Зведеного бюджету України на фінансування громадського порядку, безпеки та судової влади за економічною бюджетною класифікацією <i>Consolidated budget of Ukraine expenditure on public order, safety and judiciary by economic budget classification</i>	119
2.19. Структура видатків Зведеного бюджету України на фінансування громадського порядку, безпеки та судової влади за економічною бюджетною класифікацією <i>Structure of the Consolidated budget of Ukraine expenditure on public order, safety and judiciary by economic budget classification</i>	121
2.20. Видатки Зведеного бюджету України на фінансування економічної діяльності за економічною бюджетною класифікацією <i>Consolidated budget of Ukraine expenditure on economic affairs by economic budget classification</i>	123
2.21. Структура видатків Зведеного бюджету України на фінансування економічної діяльності за економічною бюджетною класифікацією <i>Structure of the Consolidated budget of Ukraine expenditure on economic affairs by economic budget classification</i>	125
2.22. Видатки Зведеного бюджету України на фінансування охорони навколишнього середовища за економічною бюджетною класифікацією <i>Consolidated budget of Ukraine expenditure on environmental protection by economic budget classification</i>	127
2.23. Структура видатків Зведеного бюджету України на фінансування охорони навколишнього середовища за економічною бюджетною класифікацією <i>Structure of the Consolidated budget of Ukraine expenditure on environmental protection by economic budget classification</i>	129

2.24. Видатки Зведеного бюджету України на фінансування житлово-комунального господарства за економічною бюджетною класифікацією <i>Consolidated budget of Ukraine expenditure on housing and utilities by economic budget classification</i>	131
2.25. Структура видатків Зведеного бюджету України на фінансування житлово-комунального господарства за економічною бюджетною класифікацією <i>Structure of the Consolidated budget of Ukraine expenditure on housing and utilities by economic budget classification</i>	133
2.26. Видатки Зведеного бюджету України на фінансування охорони здоров'я за економічною бюджетною класифікацією <i>Consolidated budget of Ukraine expenditure on health by economic budget classification</i>	135
2.27. Структура видатків Зведеного бюджету України на фінансування охорони здоров'я за економічною бюджетною класифікацією <i>Structure of the Consolidated budget of Ukraine expenditure on health by economic budget classification</i>	137
2.28. Видатки Зведеного бюджету України на фінансування духовного та фізичного розвитку за економічною бюджетною класифікацією <i>Consolidated budget of Ukraine expenditure on cultural and physical development by economic budget classification</i>	139
2.29. Структура видатків Зведеного бюджету України на фінансування духовного та фізичного розвитку за економічною бюджетною класифікацією <i>Structure of the Consolidated budget of Ukraine expenditure on cultural and physical development by economic budget classification</i>	141
2.30. Видатки Зведеного бюджету України на фінансування освіти за економічною бюджетною класифікацією <i>Consolidated budget of Ukraine expenditure on education by economic budget classification</i>	143
2.31. Структура видатків Зведеного бюджету України на фінансування освіти за економічною бюджетною класифікацією <i>Structure of the Consolidated budget of Ukraine expenditure on education by economic budget classification</i>	145
2.32. Видатки Зведеного бюджету України на фінансування соціального захисту та соціального забезпечення за економічною бюджетною класифікацією <i>Consolidated budget of Ukraine expenditure on social protection by economic budget classification</i>	147
2.33. Структура видатків Зведеного бюджету України на фінансування соціального захисту та соціального забезпечення за економічною бюджетною класифікацією <i>Structure of the Consolidated budget of Ukraine expenditure on social protection by economic budget classification</i>	149
2.34. Фінансування Зведеного бюджету України за типом боргового зобов'язання <i>Consolidated budget of Ukraine financing by type of debt instrument</i>	151

### **Розділ 3. Показники Державного бюджету України**

#### ***Chapter 3. Indicators of the State budget of Ukraine***

3.1. Доходи Державного бюджету України <i>State budget of Ukraine revenue</i>	152
3.2. Структура доходів Державного бюджету України <i>State budget of Ukraine revenue structure</i>	156
3.3. Видатки Державного бюджету України за функціональною класифікацією <i>State budget of Ukraine expenditure by functional classification</i>	159

3.4. Структура видатків Державного бюджету України за функціональною класифікацією <i>State budget of Ukraine expenditure structure by functional classification</i>	164
Діаграма 7. Структура доходів Державного бюджету України у 2023 році <i>Diagram 7. State budget of Ukraine revenue structure in 2023</i>	168
Діаграма 8. Структура видатків Державного бюджету України у 2023 році <i>Diagram 8. State budget of Ukraine expenditure structure in 2023</i>	168
3.5. Кредитування Державного бюджету України за функціональною класифікацією видатків та кредитування <i>State budget of Ukraine net lending by functional classification of expenditure and lending</i>	169
3.6. Видатки Державного бюджету України за економічною бюджетною класифікацією <i>State budget of Ukraine expenditure by economic budget classification</i>	170
3.7. Структура видатків Державного бюджету України за економічною бюджетною класифікацією <i>State budget of Ukraine expenditure structure by economic budget classification</i>	172
3.8. Фінансування Державного бюджету України за типом боргового зобов'язання <i>State budget of Ukraine financing by type of debt instrument</i>	174

#### **Розділ 4. Показники місцевих бюджетів України**

##### ***Chapter 4. Indicators of the local budgets of Ukraine***

4.1. Доходи бюджетів Автономної Республіки Крим, областей, міст Києва та Севастополя <i>Revenue of the Autonomous Republic of Crimea, regions, cities of Kyiv and Sevastopol budgets</i>	175
4.2. Структура доходів бюджетів Автономної Республіки Крим, областей, міст Києва та Севастополя <i>Structure of revenue of the Autonomous Republic of Crimea, regions, cities of Kyiv and Sevastopol budgets</i>	179
4.3. Видатки бюджетів Автономної Республіки Крим, областей, міст Києва та Севастополя за функціональною класифікацією <i>Expenditure of the Autonomous Republic of Crimea, regions, cities of Kyiv and Sevastopol budgets by functional classification</i>	183
4.4. Структура видатків бюджетів Автономної Республіки Крим, областей, міст Києва та Севастополя за функціональною класифікацією <i>Structure of expenditure of the Autonomous Republic of Crimea, regions, cities of Kyiv and Sevastopol budgets by functional classification</i>	186
4.5. Видатки бюджетів Автономної Республіки Крим, областей, міст Києва та Севастополя (за напрямом видатків) <i>Expenditure of the Autonomous Republic of Crimea, regions, cities of Kyiv and Sevastopol budgets (by spending areas)</i>	188
4.6. Структура видатків бюджетів Автономної Республіки Крим, областей, міст Києва та Севастополя (за напрямом видатків) <i>Structure of expenditure of the Autonomous Republic of Crimea, regions, cities of Kyiv and Sevastopol budgets (by spending areas)</i>	189
4.7. Кредитування бюджетів Автономної Республіки Крим, областей, міст Києва та Севастополя України за функціональною класифікацією видатків та кредитування <i>Net lending of the Autonomous Republic of Crimea, regions, cities of Kyiv and Sevastopol budgets by functional classification of expenditures and lending</i>	190
4.8. Видатки бюджетів Автономної Республіки Крим, областей, міст Києва та Севастополя за економічною бюджетною класифікацією <i>Expenditure of the Autonomous Republic of Crimea, regions, cities of Kyiv and Sevastopol by economic budget classification</i>	191

4.9. Структура видатків бюджетів Автономної Республіки Крим, областей, міст Києва та Севастополя за економічною бюджетною класифікацією <i>Structure of expenditure of the Autonomous Republic of Crimea, regions, cities of Kyiv and Sevastopol by economic budget classification</i>	193
4.10. Фінансування бюджету Автономної Республіки Крим, областей, міст Києва та Севастополя за типом боргового зобов'язання <i>Financing of the Autonomous Republic of Crimea, regions, cities of Kyiv and Sevastopol by type of debt instrument</i>	195
4.11. Доходи бюджетів Автономної Республіки Крим, областей, міст Києва та Севастополя (враховуючи трансферти з державного бюджету) <i>Revenues of the Autonomous Republic of Crimea, regions, cities of Kyiv and Sevastopol (including transfers from the state budget)</i>	196
4.12. Доходи бюджетів Автономної Республіки Крим, областей, міст Києва та Севастополя (без трансфертів з державного бюджету) <i>Revenues of the Autonomous Republic of Crimea, regions, cities of Kyiv and Sevastopol (excluding transfers from the state budget)</i>	197
4.13. Видатки бюджетів Автономної Республіки Крим, областей, міст Києва та Севастополя (враховуючи трансферти до державного бюджету) <i>Expenditures of the Autonomous Republic of Crimea, regions, cities of Kyiv and Sevastopol (including transfers to the state budget)</i>	198
4.14. Видатки бюджетів Автономної Республіки Крим, областей, міст Києва та Севастополя (без трансфертів до державного бюджету) <i>Expenditures of the Autonomous Republic of Crimea, regions, cities of Kyiv and Sevastopol (excluding transfers to the state budget)</i>	199

**Розділ 5. Місцеві бюджети України у розрізі регіонів**  
**Chapter 5. Regional distribution of the local budgets of Ukraine**

5.1. Місцеві бюджети Вінницької області <i>Local budgets of Vinnytsia region</i>	200
5.2. Місцеві бюджети Волинської області <i>Local budgets of Volyn region</i>	204
5.3. Місцеві бюджети Дніпропетровської області <i>Local budgets of Dnipropetrovsk region</i>	208
5.4. Місцеві бюджети Донецької області <i>Local budgets of Donetsk region</i>	212
5.5. Місцеві бюджети Житомирської області <i>Local budgets of Zhytomyr region</i>	216
5.6. Місцеві бюджети Закарпатської області <i>Local budgets of Zakarpattia region</i>	220
5.7. Місцеві бюджети Запорізької області <i>Local budgets of Zaporizhzhia region</i>	224
5.8. Місцеві бюджети Івано-Франківської області <i>Local budgets of Ivano-Frankivsk region</i>	228
5.9. Місцеві бюджети Київської області <i>Local budgets of Kyiv region</i>	232
5.10. Місцеві бюджети Кіровоградської області <i>Local budgets of Kirovohrad region</i>	236
5.11. Місцеві бюджети Луганської області <i>Local budgets of Luhansk region</i>	240
5.12. Місцеві бюджети Львівської області <i>Local budgets of Lviv region</i>	244

	стор. / page
5.13. Місцеві бюджети Миколаївської області <i>Local budgets of Mykolaiv region</i>	248
5.14. Місцеві бюджети Одеської області <i>Local budgets of Odesa region</i>	252
5.15. Місцеві бюджети Полтавської області <i>Local budgets of Poltava region</i>	256
5.16. Місцеві бюджети Рівненської області <i>Local budgets of Rivne region</i>	260
5.17. Місцеві бюджети Сумської області <i>Local budgets of Sumy region</i>	264
5.18. Місцеві бюджети Тернопільської області <i>Local budgets of Ternopil region</i>	268
5.19. Місцеві бюджети Харківської області <i>Local budgets of Kharkiv region</i>	272
5.20. Місцеві бюджети Херсонської області <i>Local budgets of Kherson region</i>	276
5.21. Місцеві бюджети Хмельницької області <i>Local budgets of Khmelnytskyi region</i>	280
5.22. Місцеві бюджети Черкаської області <i>Local budgets of Cherkasy region</i>	284
5.23. Місцеві бюджети Чернівецької області <i>Local budgets of Chernivtsi region</i>	288
5.24. Місцеві бюджети Чернігівської області <i>Local budgets of Chernihiv region</i>	292
5.25. Місцеві бюджети м. Києва <i>Local budgets of Kyiv city</i>	296
Методологічні коментарі <i>Methodological comments</i>	300

# Розділ 1. Основні бюджетні показники

## Chapter 1. Basic budget indicators

### 1.1. Зведений, Державний та місцеві бюджети України у 1994-2023 роках<sup>1)</sup>

#### 1.1. Consolidated, State and local budgets of Ukraine in 1994-2023<sup>1)</sup>

	(млн гривень)					(mln UAH)
	2019	2020	2021	2022	2023	
<b>Зведений бюджет / Consolidated budget</b>						
Доходи	1 289 849,2	1 376 673,8	1 662 333,6	2 196 634,6	3 104 819,5	Revenue
Видатки	1 372 350,6	1 595 395,9	1 845 367,4	3 043 871,4	4 441 364,6	Expenditure
Кредитування	4 762,7	5 736,8	4 775,7	-2 242,5	-5 082,5	Net lending
Дефіцит "-" / профіцит "+"	-87 264,2	-224 458,8	-187 809,5	-844 994,3	-1 331 462,5	Deficit "-" / surplus "+"
<b>Державний бюджет / State budget</b>						
Доходи	998 344,9	1 076 027,0	1 296 896,5	1 787 711,1	2 672 481,2	Revenue
в т.ч. трансферти з місцевих бюджетів	8 725,0	10 658,0	12 576,1	9 465,6	42 915,3	incl. transfers from local budgets
Видатки	1 075 122,1	1 288 121,3	1 491 206,4	2 705 749,6	4 014 813,0	Expenditure
в т.ч. трансферти до місцевих бюджетів	260 302,0	160 177,1	202 733,3	136 803,3	177 385,2	incl. transfers to local budgets
Кредитування	4 216,5	5 516,6	4 533,9	-3 170,5	-5 459,1	Net lending
Дефіцит "-" / профіцит "+"	-80 993,7	-217 611,0	-198 843,8	-914 868,0	-1 336 872,6	Deficit "-" / surplus "+"
<b>Місцеві бюджети / Local budgets</b>						
Доходи	560 531,3	471 481,9	580 746,5	555 192,5	652 638,8	Revenue
в т.ч. трансферти з державного бюджету	260 302,0	160 177,1	202 733,3	136 803,3	177 385,2	incl. transfers from state budget
Видатки	566 255,6	478 109,6	569 470,4	484 390,7	646 852,2	Expenditure
в т.ч. трансферти до державного бюджету	8 725,0	10 658,0	12 576,1	9 465,6	42 915,3	incl. transfers to state budget
Кредитування	546,2	220,2	241,8	928,1	376,6	Net lending
Дефіцит "-" / профіцит "+"	-6 270,5	-6 847,9	11 034,4	69 873,8	5 410,1	Deficit "-" / surplus "+"
Довідково: ВВП (СНР 2008)	3 977 198	4 222 026	5 450 849	5 239 114	6 537 825	Reference: GDP (SNA 2008)

<sup>1)</sup> Дані наведено за методологією відповідних років.

<sup>1)</sup> Data are given in line with the methodology of the respective years.

Продовження  
(млн гривень)

Continued  
(mln UAH)

	2014 <sup>2)3)</sup>	2015	2016	2017	2018	
<b>Зведений бюджет / Consolidated budget</b>						
Доходи	456 067,3	652 031,0	782 859,5	1 016 969,5	1 184 290,8	Revenue
Видатки	523 125,7	679 871,4	835 832,1	1 056 973,1	1 250 189,5	Expenditure
Кредитування	4 972,1	3 057,8	1 841,3	2 122,1	1 893,0	Net lending
Дефіцит "-" / профіцит "+"	-72 030,5	-30 898,2	-54 813,9	-42 125,7	-67 791,8	Deficit "-" / surplus "+"
<b>Державний бюджет / State budget</b>						
Доходи	357 084,2	534 694,8	616 283,2	793 441,9	928 114,9	Revenue
в т.ч. трансферти з місцевих бюджетів	2 118,0	3 144,0	4 171,6	5 967,7	7 306,3	incl. transfers from local budgets
Видатки	430 217,8	576 911,4	684 883,7	839 453,0	985 851,8	Expenditure
в т.ч. трансферти до місцевих бюджетів	130 600,9	173 980,0	195 395,3	272 602,9	298 939,7	incl. transfers to local budgets
Кредитування	4 919,3	2 950,9	1 661,6	1 870,9	1 514,3	Net lending
Дефіцит "-" / профіцит "+"	-78 052,8	-45 167,5	-70 262,1	-47 882,1	-59 251,1	Deficit "-" / surplus "+"
<b>Місцеві бюджети / Local budgets</b>						
Доходи	231 702,0	294 460,2	366 143,1	502 098,3	562 421,8	Revenue
в т.ч. трансферти з державного бюджету	130 600,9	173 980,0	195 395,3	272 602,9	298 939,7	incl. transfers from state budget
Видатки	225 626,8	280 084,0	350 515,2	496 090,7	570 583,7	Expenditure
в т.ч. трансферти до державного бюджету	2 118,0	3 144,0	4 171,6	5 967,7	7 306,3	incl. transfers to state budget
Кредитування	52,8	106,9	179,8	251,2	378,8	Net lending
Дефіцит "-" / профіцит "+"	6 022,3	14 269,3	15 448,2	5 756,4	-8 540,6	Deficit "-" / surplus "+"
Довідково: ВВП (СНР 2008)	1 586 915	1 988 544	2 385 367	2 981 227	3 560 302	Reference: GDP (SNA 2008)

<sup>2)</sup> З II кварталу 2014 року дані наведено без урахування тимчасово окупованих територій України.

<sup>3)</sup> З урахуванням відшкодування ПДВ у сумі 6,9 млрд грн за рахунок випуску ОВДП.

<sup>2)</sup> Starting Q2 2014 data exclude the temporarily occupied territory of Ukraine.

<sup>3)</sup> Including VAT refund in the amount of 6,9 bln UAH via issued domestic government loan bonds.

<i>Продовження (млн гривень)</i>						<i>Continued (mln UAH)</i>
	2009	2010 <sup>4)</sup>	2011	2012	2013	
<b>Зведений бюджет / Consolidated budget</b>						
Доходи	272 967,0	314 506,3	398 553,6	445 525,3	442 788,7	Revenue
Видатки	307 399,4	377 842,8	416 853,6	492 454,7	505 843,8	Expenditure
Кредитування	2 825,8	1 348,4	4 757,9	3 856,3	535,2	Net lending
Дефіцит "-" / профіцит "+"	-37 258,1	-64 684,9	-23 057,9	-50 785,7	-63 590,3	Deficit "-" / surplus "+"
<b>Державний бюджет / State budget</b>						
Доходи	209 700,3	240 615,2	314 616,9	346 054,0	339 226,9	Revenue
в т.ч. трансферти з місцевих бюджетів	7 769,0	6 624,8	2 718,6	1 342,5	1 609,3	incl. transfers from local budgets
Видатки	242 437,2	303 588,7	333 459,5	395 681,5	403 456,1	Expenditure
в т.ч. трансферти до місцевих бюджетів	62 180,1	77 766,2	94 875,0	124 459,6	115 848,3	incl. transfers to state budget
Кредитування	2 780,3	1 292,0	4 715,0	3 817,7	477,5	Net lending
Дефіцит "-" / профіцит "+"	-35 517,2	-64 265,5	-23 557,6	-53 445,2	-64 706,7	Deficit "-" / surplus "+"
<b>Місцеві бюджети / Local budgets</b>						
Доходи	134 559,4	159 397,1	181 530,4	225 273,5	221 019,4	Revenue
в т.ч. трансферти з державного бюджету	62 180,1	77 766,2	94 875,0	124 459,6	115 848,3	incl. transfers from state budget
Видатки	136 254,9	159 760,2	180 987,8	222 575,3	219 845,3	Expenditure
в т.ч. трансферти до державного бюджету	7 769,0	6 624,8	2 718,6	1 342,5	1 609,3	incl. transfers to state budget
Кредитування	45,5	56,4	42,9	38,6	57,7	Net lending
Дефіцит "-" / профіцит "+"	-1 740,9	-419,4	499,7	2 659,5	1 116,4	Deficit "-" / surplus "+"
Кошти із загального фонду бюджету до бюджету розвитку	1 343,6	1 115,1	-	-	-	Funds from general fund of the budget to the budget of development
<i>Довідково:</i>						<i>Reference:</i>
<i>ВВП (СНП 2008)</i>	<i>947 042</i>	<i>1 120 585</i>	<i>1 349 178</i>	<i>1 459 096</i>	<i>1 522 657</i>	<i>GDP (SNA 2008)</i>

<sup>4)</sup> З урахуванням відшкодування ПДВ у сумі 16,4 млрд грн за рахунок випуску ОВДП та випуску ОВДП на збільшення статутного капіталу Державної іпотечної установи у сумі 2,0 млрд гривень.

<sup>4)</sup> Including VAT refund in the sum of 16,4 bln UAH and 2 bln UAH to increase authorized capital of the Government Mortgage Institution via issued domestic government loan bonds.

<i>Продовження (млн гривень)</i>						<i>Continued (mln UAH)</i>
	2004	2005	2006	2007	2008	
<b>Зведений бюджет / Consolidated budget</b>						
Доходи	91 529,4	134 183,2	171 811,5	219 936,5	297 893,0	Revenue
Видатки	101 415,5	141 698,8	175 284,3	226 054,4	309 203,7	Expenditure
Кредитування	1 122,9	290,7	227,9	1 583,8	2 813,8	Net lending
Дефіцит "-" / профіцит "+"	-11 009,0	-7 806,3	-3 700,8	-7 701,7	-14 124,5	Deficit "-" / surplus "+"
<b>Державний бюджет / State budget</b>						
Доходи	70 337,8	105 330,2	133 521,7	165 939,2	231 722,9	Revenue
в т.ч. трансферти з місцевих бюджетів	1 593,2	1 463,2	1 575,7	4 351,7	7 702,0	incl. transfers from local budgets
Видатки	79 471,5	112 975,9	137 108,0	174 254,3	241 490,1	Expenditure
в т.ч. трансферти до місцевих бюджетів	16 819,4	23 361,1	34 150,3	44 655,0	59 113,6	incl. transfers to state budget
Кредитування	1 082,7	299,9	190,3	1 527,7	2 734,8	Net lending
Дефіцит "-" / профіцит "+"	-10 216,5	-7 945,7	-3 776,6	-9 842,9	-12 502,0	Deficit "-" / surplus "+"
<b>Місцеві бюджети / Local budgets</b>						
Доходи	39 604,2	53 677,3	75 895,2	107 050,5	137 455,3	Revenue
в т.ч. трансферти з державного бюджету	16 819,4	23 361,1	34 150,3	44 655,9	59 112,7	incl. transfers from state budget
Видатки	40 356,6	53 547,2	75 781,6	104 853,2	138 998,8	Expenditure
в т.ч. трансферти до державного бюджету	1 593,2	1 463,2	1 575,7	4 352,6	7 701,1	incl. transfers to state budget
Кредитування	40,1	-9,2	37,7	56,1	79,0	Net lending
Дефіцит "-" / профіцит "+"	-792,5	139,3	75,8	2 141,2	-1 622,5	Deficit "-" / surplus "+"
Кошти із загального фонду бюджету до бюджету розвитку	-	-	1 879,4	4 045,6	4 470,5	Funds from general fund of the budget to the budget of development
<i>Довідково: ВВП (СНР 2008)</i>	357 544	457 325	565 018	751 106	990 819	<i>Reference: GDP (SNA 2008)</i>

<i>Продовження (млн гривень)</i>						<i>Continued (mln UAH)</i>
	1999 <sup>6)</sup>	2000 <sup>6)7)</sup>	2001 <sup>5)</sup>	2002	2003	
<b>Зведений бюджет / Consolidated budget</b>						
Доходи	32 876,4	49 117,9	54 934,6	61 954,3	75 285,8	Revenue
Видатки	34 714,2	48 251,2	55 413,7	60 489,6	75 430,1	Expenditure
Кредитування	106,7	-102,6	114,3	-170,6	362,4	Net lending
Дефіцит "-" / профіцит "+"	-1 944,5	969,3	-593,4	1 635,4	-506,7	Deficit "-" / surplus "+"
<b>Державний бюджет / State budget</b>						
Доходи	19 982,2	36 229,9	39 726,5	45 467,6	55 076,9	Revenue
в т.ч. трансферти з місцевих бюджетів	258,2	1 423,7	2 527,4	2 942,6	2 368,5	incl. transfers from local budgets
Видатки	21 996,5	35 597,0	40 258,6	44 468,9	55 757,1	Expenditure
в т.ч. трансферти до місцевих бюджетів	2 942,4	4 378,0	7 237,1	8 818,1	11 729,1	incl. transfers to state budget
Кредитування	-48,9	-64,4	148,5	-120,7	362,9	Net lending
Дефіцит "-" / профіцит "+"	-1 965,3	697,3	-680,7	1 119,4	-1 043,1	Deficit "-" / surplus "+"
<b>Місцеві бюджети / Local budgets</b>						
Доходи	16 094,8	18 689,8	24 972,7	28 247,4	34 306,5	Revenue
в т.ч. трансферти з державного бюджету	2 942,3	4 378,0	7 237,1	8 818,1	11 729,1	incl. transfers from state budget
Видатки	15 918,4	18 456,0	24 919,6	27 781,4	33 770,6	Expenditure
в т.ч. трансферти до державного бюджету	258,2	1 423,7	2 527,4	2 942,6	2 368,5	incl. transfers to state budget
Кредитування	155,6	-38,3	-34,2	-50,0	-0,5	Net lending
Дефіцит "-" / профіцит "+"	20,8	272,0	87,3	516,0	536,4	Deficit "-" / surplus "+"
<b>Довідково:</b>						
<i>ВВП (СНП 1993)</i>	130 442	170 070	x	x	x	<i>Reference: GDP (SNA 1993)</i>
<i>ВВП (СНП 2008)</i>	x	176 128	211 175	234 138	277 355	<i>GDP (SNA 2008)</i>

<sup>5)</sup> У 1993-2001 роках у доходах враховано кошти від приватизації державного майна.

<sup>6)</sup> Враховано збір на обов'язкове соціальне страхування на випадок безробіття до Державного фонду сприяння зайнятості населення.

<sup>7)</sup> Враховано збір на обов'язкове соціальне страхування до Фонду соціального страхування України.

<sup>5)</sup> In 1993-2001 revenue include proceeds from the state property privatization.

<sup>6)</sup> Includes mandatory fee for social insurance in case of unemployment to the Social Insurance Fund against Temporary Loss of Working Capacity.

<sup>7)</sup> Includes mandatory fee to the Social Insurance Fund.

<i>Продовження (млн гривень)</i>						<i>Continued (mln UAH)</i>
	1994 <sup>8)9)</sup>	1995 <sup>8)9)</sup>	1996 <sup>6)8)9)</sup>	1997 <sup>6)9)</sup>	1998 <sup>6)</sup>	
<b>Зведений бюджет / Consolidated budget</b>						
Доходи	5 230,9	20 689,9	30 218,7	28 112,0	28 915,8	Revenue
Видатки з кредитуванням	6 306,5	24 302,8	34 182,8	34 312,7	31 195,7	Expenditure, incl. net lending
Дефіцит "-" / профіцит "+"	-1 075,5	-3 612,9	-3 964,1	-6 200,7	-2 279,8	Deficit "-" / surplus "+"
<b>Державний бюджет / State budget</b>						
Доходи	3 559,1	12 243,5	19 632,5	16 796,4	16 266,1	Revenue
в т.ч. трансферти з місцевих бюджетів	131,0	195,9	366,2	822,6	561,1	incl. transfers from local budgets
Видатки з кредитуванням	4 682,1	15 951,8	23 608,1	23 099,4	18 379,8	Expenditure, incl. net lending
в т.ч. трансферти до місцевих бюджетів	286,3	1 195,6	1 186,2	2 476,8	2 202,8	incl. transfers to state budget
Дефіцит "-" / профіцит "+"	-1 123,1	-3 708,3	-3 975,6	-6 303,0	-2 113,7	Deficit "-" / surplus "+"
<b>Місцеві бюджети / Local budgets</b>						
Доходи	2 089,2	9 837,9	12 138,6	14 615,0	15 413,6	Revenue
в т.ч. трансферти з державного бюджету	286,3	1 195,6	1 186,2	2 476,8	2 202,8	incl. transfers from state budget
Видатки з кредитуванням	2 041,6	9 742,4	12 127,1	14 512,6	15 579,7	Expenditure, incl. net lending
в т.ч. трансферти до державного бюджету	131,0	195,9	366,2	822,6	561,1	incl. transfers to state budget
Дефіцит "-" / профіцит "+"	47,5	95,4	11,5	102,3	-166,1	Deficit "-" / surplus "+"
<i>Довідково:</i>						<i>Reference:</i>
<i>ВВП (СНР 1993)</i>	<i>12 038</i>	<i>54 516</i>	<i>81 519</i>	<i>93 365</i>	<i>102 593</i>	<i>GDP (SNA 1993)</i>

<sup>8)</sup> Враховано надходження до Пенсійного фонду України.

<sup>9)</sup> Враховано залишки коштів та залучені кредити банків.

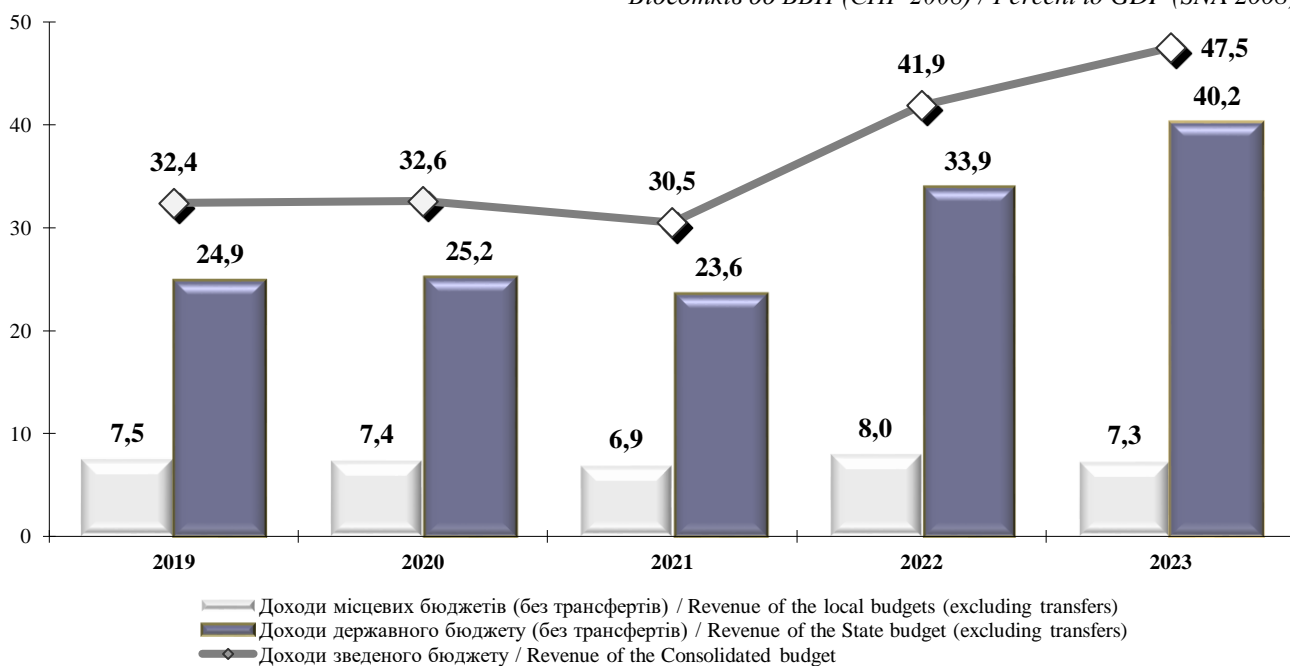
<sup>8)</sup> Includes receipts to the Pension Fund of Ukraine.

<sup>9)</sup> Includes stock of cash and borrowed bank loans.

Діаграма 1 / Diagram 1

**Доходи Зведеного бюджету України за видами бюджетів**  
**Consolidated budget of Ukraine revenue by type of budget**

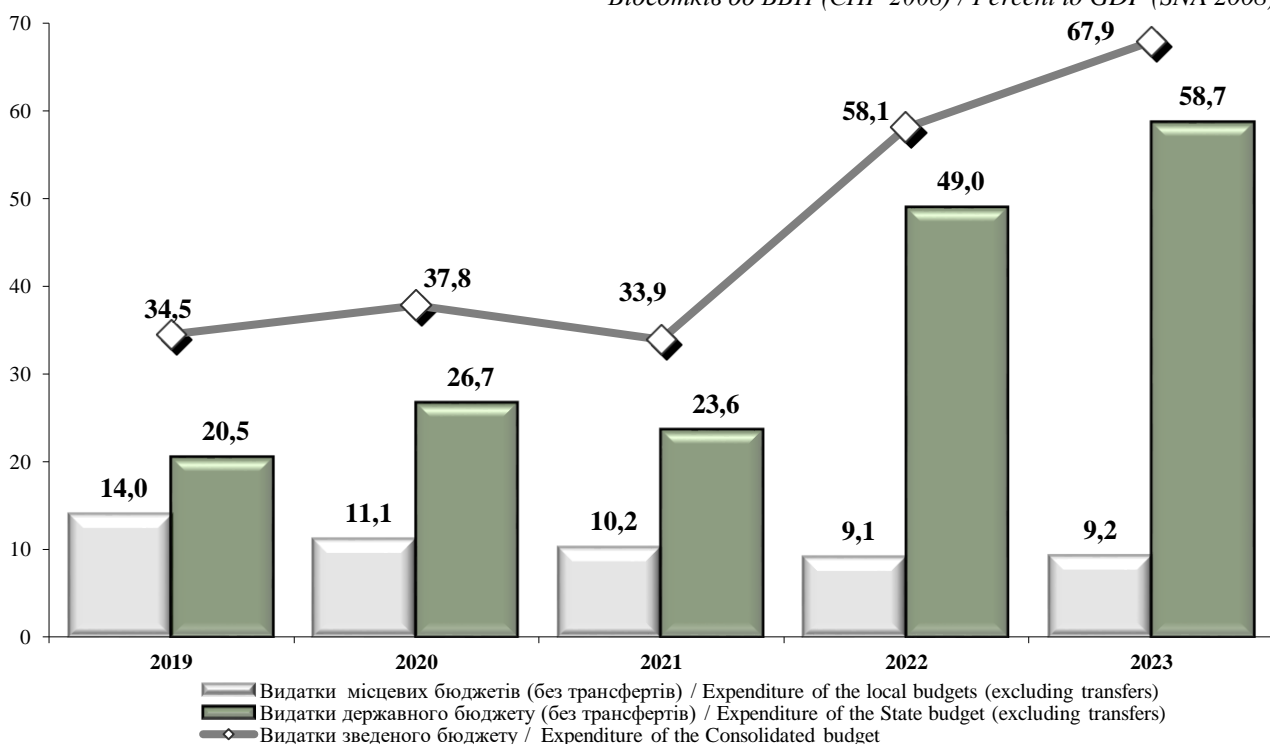
Відсотків до ВВП (ЧП 2008) / Percent to GDP (SNA 2008)



Діаграма 2 / Diagram 2

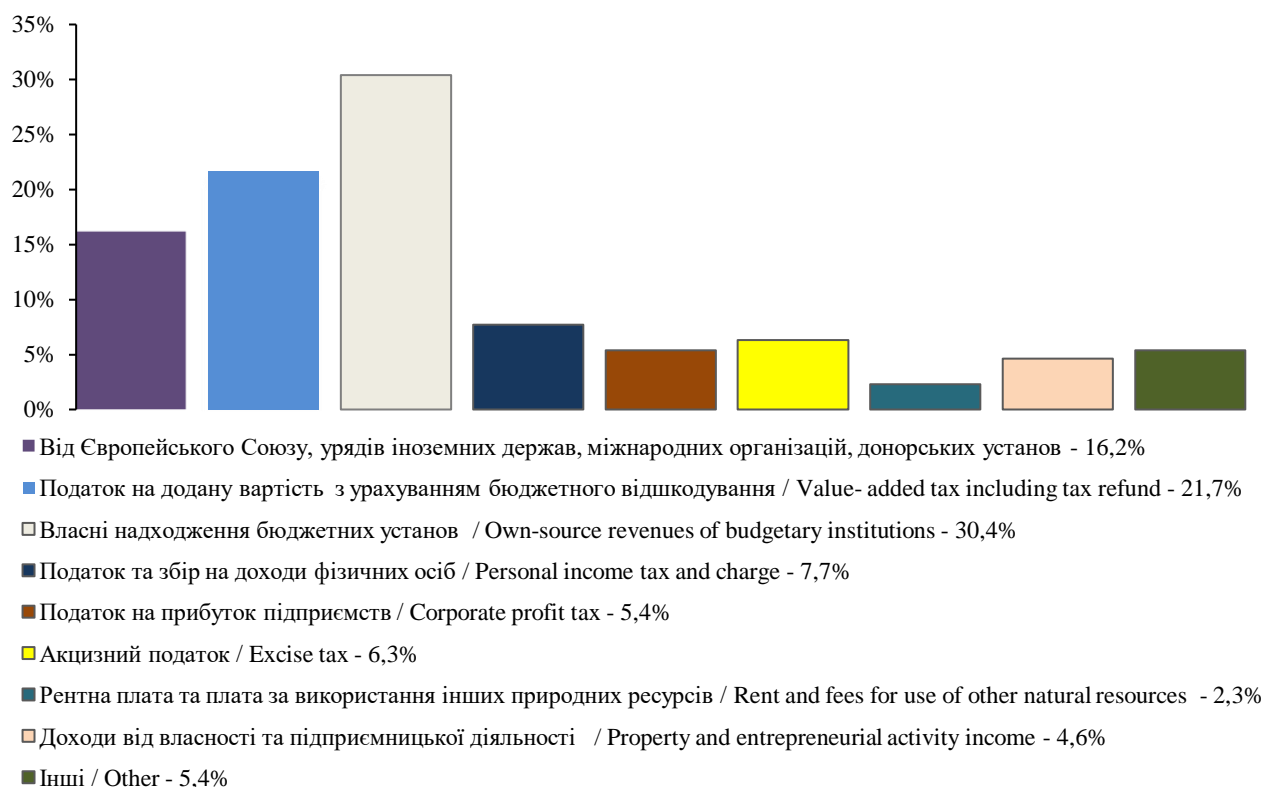
**Видатки Зведеного бюджету України за видами бюджетів**  
**Consolidated budget of Ukraine expenditure by type of budget**

Відсотків до ВВП (ЧП 2008) / Percent to GDP (SNA 2008)



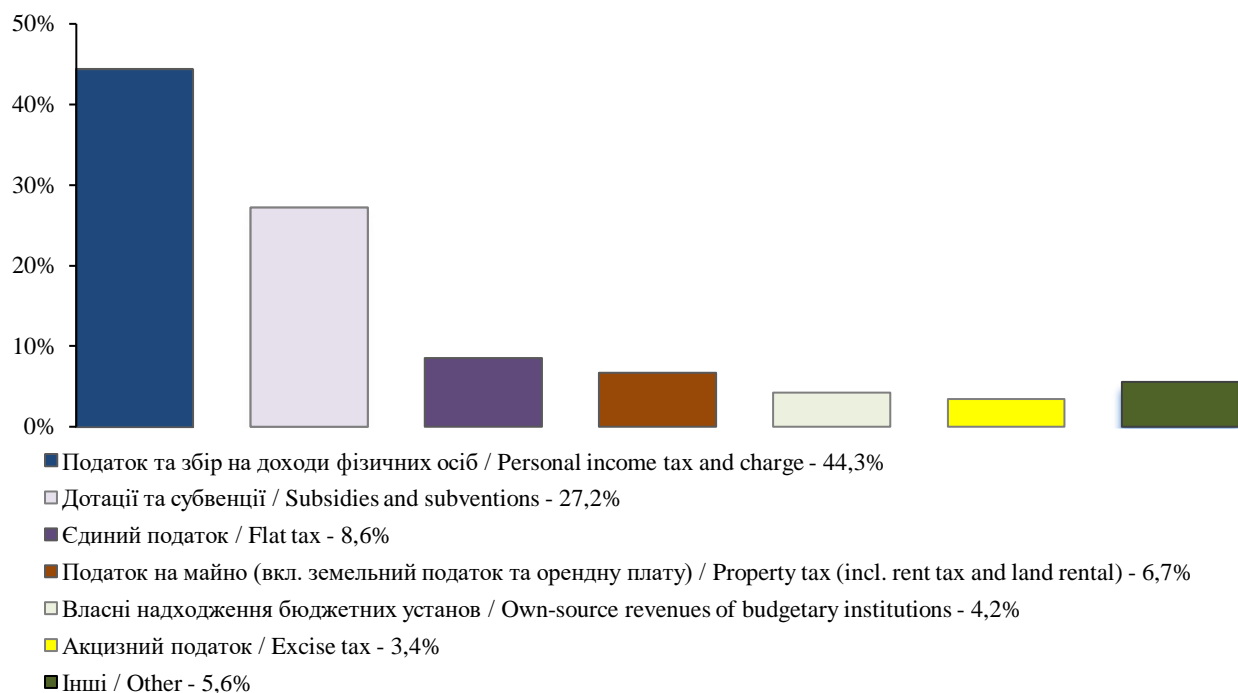
Діаграма 3 / Diagram 3

**Бюджетоутворюючі доходи Державного бюджету України у 2023 році**  
**Budgeting revenues of the State budget of Ukraine in 2023**



Діаграма 4 / Diagram 4

**Бюджетоутворюючі доходи місцевих бюджетів України у 2023 році**  
**Budgeting revenues of the local budgets of Ukraine in 2023**



**1.2. Розподіл доходів та видатків за бюджетами у 2019-2023 роках (без міжбюджетних трансфертів)**  
**1.2. Distribution of revenue and expenditure between the budgets in 2019-2023 (excluding inter-budgetary transfers)**

	Всього, млн грн / Total, mln UAH					Питома вага, відсотків / Share, percent				
	2019	2020	2021	2022	2023	2019	2020	2021	2022	2023
<b>Доходи / Revenue</b>	<b>1 289 849,2</b>	<b>1 376 673,8</b>	<b>1 662 333,6</b>	<b>2 196 634,6</b>	<b>3 104 819,5</b>	<b>100</b>	<b>100</b>	<b>100</b>	<b>100</b>	<b>100</b>
державний бюджет / state budget	989 619,9	1 065 368,9	1 284 320,3	1 778 245,4	2 629 565,9	76,7	77,4	77,3	81,0	84,7
місцеві бюджети / local budgets	300 229,3	311 304,8	378 013,3	418 389,2	475 253,6	23,3	22,6	22,7	19,0	15,3
з них: / of which:										
<b>Податок та збір на доходи фізичних осіб / Personal income tax and charge</b>	<b>275 458,5</b>	<b>295 107,3</b>	<b>349 785,5</b>	<b>420 672,6</b>	<b>496 343,0</b>	<b>100</b>	<b>100</b>	<b>100</b>	<b>100</b>	<b>100</b>
державний бюджет / state budget	109 954,0	117 281,3	137 555,2	148 427,3	206 944,8	39,9	39,7	39,3	35,3	41,7
місцеві бюджети / local budgets	165 504,4	177 826,0	212 230,3	272 245,3	289 398,2	60,1	60,3	60,7	64,7	58,3
<b>Податок на прибуток підприємств / Corporate profit tax</b>	<b>117 316,8</b>	<b>118 471,8</b>	<b>163 844,5</b>	<b>130 561,8</b>	<b>159 290,4</b>	<b>100</b>	<b>100</b>	<b>100</b>	<b>100</b>	<b>100</b>
державний бюджет / state budget	107 086,3	108 695,0	147 751,7	117 049,9	143 837,1	91,3	91,7	90,2	89,7	90,3
місцеві бюджети / local budgets	10 230,5	9 776,7	16 092,7	13 511,9	15 453,3	8,7	8,3	9,8	10,3	9,7
<b>Рентна плата та плата за використання інших природних ресурсів / Rent and fees for use of other natural resources</b>	<b>52 024,9</b>	<b>57 112,6</b>	<b>89 318,5</b>	<b>94 106,0</b>	<b>66 310,0</b>	<b>100</b>	<b>100</b>	<b>100</b>	<b>100</b>	<b>100</b>
державний бюджет / state budget	46 746,9	52 475,7	80 749,4	85 365,0	60 327,7	89,9	91,9	90,4	90,7	91,0
місцеві бюджети / local budgets	5 278,0	4 636,9	8 569,1	8 741,0	5 982,3	10,1	8,1	9,6	9,3	9,0
<b>Податок на додану вартість / Value-added tax</b>	<b>378 690,2</b>	<b>400 600,1</b>	<b>536 489,1</b>	<b>467 000,9</b>	<b>580 797,3</b>	<b>100</b>	<b>100</b>	<b>100</b>	<b>100</b>	<b>100</b>
державний бюджет / state budget	378 690,2	400 600,1	536 489,1	467 000,9	580 797,3	100,0	100,0	100,0	100,0	100,0
місцеві бюджети / local budgets	-	-	-	-	-	-	-	-	-	-
<b>Акцизний податок – всього / Excise tax – total</b>	<b>137 076,4</b>	<b>153 850,3</b>	<b>180 300,4</b>	<b>115 434,4</b>	<b>189 745,9</b>	<b>100</b>	<b>100</b>	<b>100</b>	<b>100</b>	<b>100</b>
державний бюджет / state budget	123 357,9	138 296,1	162 451,2	102 352,9	167 346,6	90,0	89,9	90,1	88,7	88,2
місцеві бюджети / local budgets	13 718,5	15 554,2	17 849,1	13 081,5	22 399,3	10,0	10,1	9,9	11,3	11,8

Продовження

Continued

	Всього, млн грн / Total, mln UAH					Питома вага, відсотків / Share, percent				
	2019	2020	2021	2022	2023	2019	2020	2021	2022	2023
<b>Ввізне мито / Import duty</b>	<b>29 855,4</b>	<b>30 203,2</b>	<b>36 854,9</b>	<b>23 311,3</b>	<b>39 628,0</b>	<b>100</b>	<b>100</b>	<b>100</b>	<b>100</b>	<b>100</b>
державний бюджет / state budget	29 855,4	30 203,2	36 854,9	23 311,3	39 628,0	100,0	100,0	100,0	100,0	100,0
місцеві бюджети / local budgets	-	-	-	-	-	-	-	-	-	-
<b>Вивізне мито / Export duty</b>	<b>230,6</b>	<b>257,3</b>	<b>1 322,3</b>	<b>2 335,8</b>	<b>559,2</b>	<b>100</b>	<b>100</b>	<b>100</b>	<b>100</b>	<b>100</b>
державний бюджет / state budget	230,6	257,3	1 322,3	2 335,8	559,2	100,0	100,0	100,0	100,0	100,0
місцеві бюджети / local budgets	-	-	-	-	-	-	-	-	-	-
<b>Єдиний податок / Flat tax</b>	<b>35 270,2</b>	<b>38 031,0</b>	<b>46 282,4</b>	<b>47 226,1</b>	<b>55 805,4</b>	<b>100</b>	<b>100</b>	<b>100</b>	<b>100</b>	<b>100</b>
державний бюджет / state budget	-	-	-	-	-	-	-	-	-	-
місцеві бюджети / local budgets	35 270,2	38 031,0	46 282,4	47 226,1	55 805,4	100,0	100,0	100,0	100,0	100,0
<b>Доходи від власності та підприємницької діяльності / Property and entrepreneurial activity income</b>	<b>116 045,6</b>	<b>120 734,9</b>	<b>57 700,3</b>	<b>88 484,5</b>	<b>125 690,0</b>	<b>100</b>	<b>100</b>	<b>100</b>	<b>100</b>	<b>100</b>
державний бюджет / state budget	114 414,8	119 155,9	56 021,9	87 172,4	123 912,4	98,6	98,7	97,1	98,5	98,6
місцеві бюджети / local budgets	1 630,8	1 578,9	1 678,4	1 312,1	1 777,7	1,4	1,3	2,9	1,5	1,4
<b>Власні надходження бюджетних установ / Own-source revenues of budgetary institutions</b>	<b>63 676,2</b>	<b>82 201,5</b>	<b>107 306,0</b>	<b>250 467,1</b>	<b>839 848,8</b>	<b>100</b>	<b>100</b>	<b>100</b>	<b>100</b>	<b>100</b>
державний бюджет / state budget	46 194,9	68 991,1	88 369,1	235 157,7	812 344,3	72,5	83,9	82,4	93,9	96,7
місцеві бюджети / local budgets	17 481,3	13 210,4	18 936,9	15 309,3	27 504,5	27,5	16,1	17,6	6,1	3,3
<b>Офіційні трансферти від Європейського Союзу, урядів іноземних держав, міжнародних організацій, донорських установ / Official transfers from the European Union, foreign governments, international organizations, donor agencies</b>	<b>1 184,2</b>	<b>1 176,0</b>	<b>1 366,0</b>	<b>481 314,0</b>	<b>434 145,8</b>	<b>100</b>	<b>100</b>	<b>100</b>	<b>100</b>	<b>100</b>
державний бюджет / state budget	1 139,9	1 029,7	1 329,9	481 090,7	433 947,8	96,3	87,6	97,4	100,0	100,0
місцеві бюджети / local budgets	44,3	146,4	36,0	223,3	198,0	3,7	12,4	2,6	0,0	0,0

Продовження

Continued

	Всього, млн грн / Total, mln UAH					Питома вага, відсотків / Share, percent				
	2019	2020	2021	2022	2023	2019	2020	2021	2022	2023
<b>Видатки / Expenditure</b>	<b>1 372 350,6</b>	<b>1 595 395,9</b>	<b>1 845 367,4</b>	<b>3 043 871,4</b>	<b>4 441 364,6</b>	<b>100</b>	<b>100</b>	<b>100</b>	<b>100</b>	<b>100</b>
державний бюджет / state budget	814 820,1	1 127 944,3	1 288 473,1	2 568 946,3	3 837 427,8	59,4	70,7	69,8	84,4	86,4
місцеві бюджети / local budgets	557 530,6	467 451,6	556 894,3	474 925,1	603 936,9	40,6	29,3	30,2	15,6	13,6
у тому числі: / including:										
<b>Загальнодержавні функції/ General public services</b>	<b>203 109,2</b>	<b>204 819,6</b>	<b>252 752,4</b>	<b>248 475,9</b>	<b>349 119,2</b>	<b>100</b>	<b>100</b>	<b>100</b>	<b>100</b>	<b>100</b>
державний бюджет / state budget	168 194,4	163 850,1	206 789,1	202 007,7	296 113,8	82,8	80,0	81,8	81,3	84,8
місцеві бюджети / local budgets	34 914,8	40 969,4	45 963,3	46 468,3	53 005,4	17,2	20,0	18,2	18,7	15,2
з них: / of which:										
<b>обслуговування боргу / debt servicing</b>	<b>120 096,1</b>	<b>121 239,4</b>	<b>152 003,1</b>	<b>158 907,4</b>	<b>249 371,1</b>	<b>100</b>	<b>100</b>	<b>100</b>	<b>100</b>	<b>100</b>
державний бюджет / state budget	119 247,6	119 718,8	150 063,1	156 516,0	247 622,4	99,3	98,7	98,7	98,5	99,3
місцеві бюджети / local budgets	848,4	1 520,6	1 940,0	2 391,4	1 748,7	0,7	1,3	1,3	1,5	0,7
<b>Оборона / Defence</b>	<b>106 627,8</b>	<b>120 374,1</b>	<b>127 527,0</b>	<b>1 143 163,6</b>	<b>2 097 621,9</b>	<b>100</b>	<b>100</b>	<b>100</b>	<b>100</b>	<b>100</b>
державний бюджет / state budget	106 627,8	120 374,1	127 527,0	1 143 163,6	2 097 621,9	100,0	100,0	100,0	100,0	100,0
місцеві бюджети / local budgets	-	-	-	-	-	-	-	-	-	-
<b>Громадський порядок, безпека та судова влада / Public order, security and judiciary</b>	<b>143 694,4</b>	<b>159 509,6</b>	<b>176 149,9</b>	<b>454 457,0</b>	<b>591 579,7</b>	<b>100</b>	<b>100</b>	<b>100</b>	<b>100</b>	<b>100</b>
державний бюджет / state budget	142 389,8	157 675,8	174 410,1	443 348,7	574 762,4	99,1	98,9	99,0	97,6	97,2
місцеві бюджети / local budgets	1 304,6	1 833,8	1 739,7	11 108,3	16 817,3	0,9	1,1	1,0	2,4	2,8
<b>Економічна діяльність / Economic affairs</b>	<b>154 218,0</b>	<b>262 916,6</b>	<b>293 637,3</b>	<b>156 484,3</b>	<b>247 579,3</b>	<b>100</b>	<b>100</b>	<b>100</b>	<b>100</b>	<b>100</b>
державний бюджет / state budget	72 363,7	168 990,0	181 277,2	95 368,6	134 590,6	46,9	64,3	61,7	60,9	54,4
місцеві бюджети / local budgets	81 854,2	93 926,6	112 360,1	61 115,7	112 988,7	53,1	35,7	38,3	39,1	45,6

Продовження

Continued

	Всього, млн грн / Total, mln UAH					Питома вага, відсотків / Share, percent				
	2019	2020	2021	2022	2023	2019	2020	2021	2022	2023
<b>Охорона навколишнього природного середовища / Environmental protection</b>	<b>9 731,1</b>	<b>9 056,6</b>	<b>10 620,6</b>	<b>5 226,7</b>	<b>6 396,0</b>	<b>100</b>	<b>100</b>	<b>100</b>	<b>100</b>	<b>100</b>
державний бюджет / state budget	6 317,6	6 636,8	8 200,2	4 714,2	5 202,6	64,9	73,3	77,2	90,2	81,3
місцеві бюджети / local budgets	3 413,5	2 419,8	2 420,4	512,5	1 193,4	35,1	26,7	22,8	9,8	18,7
<b>Житлово-комунальне господарство / Housing and utilities</b>	<b>34 490,0</b>	<b>32 214,5</b>	<b>56 935,6</b>	<b>41 160,1</b>	<b>70 400,5</b>	<b>100</b>	<b>100</b>	<b>100</b>	<b>100</b>	<b>100</b>
державний бюджет / state budget	108,0	88,5	164,1	528,6	8 369,4	0,3	0,3	0,3	1,3	11,9
місцеві бюджети / local budgets	34 382,0	32 125,9	56 771,5	40 631,4	62 031,1	99,7	99,7	99,7	98,7	88,1
<b>Охорона здоров'я / Health</b>	<b>128 384,6</b>	<b>175 789,7</b>	<b>204 121,8</b>	<b>215 275,8</b>	<b>217 419,4</b>	<b>100</b>	<b>100</b>	<b>100</b>	<b>100</b>	<b>100</b>
державний бюджет / state budget	38 566,6	124 923,7 <sup>1)</sup>	171 016,5	184 268,0	179 258,1	30,0	71,1	83,8	85,6	82,4
місцеві бюджети / local budgets	89 818,0	50 866,0	33 105,2	31 007,8	38 161,3	70,0	28,9	16,2	14,4	17,6
<b>Духовний та фізичний розвиток / Cultural and physical development</b>	<b>31 550,1</b>	<b>31 710,9</b>	<b>43 358,4</b>	<b>33 678,8</b>	<b>38 473,0</b>	<b>100</b>	<b>100</b>	<b>100</b>	<b>100</b>	<b>100</b>
державний бюджет / state budget	9 967,0	9 826,4	15 970,3	11 051,3	11 817,7	31,6	31,0	36,8	32,8	30,7
місцеві бюджети / local budgets	21 583,2	21 884,5	27 388,0	22 627,6	26 655,3	68,4	69,0	63,2	67,2	69,3
<b>Освіта / Education</b>	<b>238 758,7</b>	<b>252 283,7</b>	<b>312 917,9</b>	<b>290 761,0</b>	<b>308 643,8</b>	<b>100</b>	<b>100</b>	<b>100</b>	<b>100</b>	<b>100</b>
державний бюджет / state budget	51 656,6	52 857,8	63 839,7	58 508,6	60 440,1	21,6	21,0	20,4	20,1	19,6
місцеві бюджети / local budgets	187 102,1	199 425,9	249 078,3	232 252,4	248 203,7	78,4	79,0	79,6	79,9	80,4
<b>Соціальний захист та соціальне забезпечення / Social protection and social security</b>	<b>321 786,7</b>	<b>346 720,5</b>	<b>367 346,6</b>	<b>455 188,1</b>	<b>514 131,8</b>	<b>100</b>	<b>100</b>	<b>100</b>	<b>100</b>	<b>100</b>
державний бюджет / state budget	218 628,6	322 720,9	339 278,9	425 987,0	469 251,2	67,9	93,1	92,4	93,6	91,3
місцеві бюджети / local budgets	103 158,1	23 999,6	28 067,8	29 201,0	44 880,6	32,1	6,9	7,6	6,4	8,7

<sup>1)</sup> З 1 квітня 2020 року видатки на оплату медичних послуг, що надавались комунальними закладами охорони здоров'я, здійснювались з державного бюджету за програмою медичних гарантій (до 1 квітня 2020 року місцевим бюджетам надавалась медична субвенція).

<sup>1)</sup> Starting April 1, 2020 expenditures for medical services fees provided by municipal health institutions are financed through medical guarantee programs of the state budget (before April 1, 2020 there was a medical subvention for the local budgets).

**1.3. Державний та гарантований державою борг<sup>1)</sup> у 2019-2023 роках**  
**1.3. State debt and State guaranteed debt<sup>1)</sup> in 2019-2023**

(млрд гривень)

(bln UAH)

	Станом на:					
	31.12.2019	31.12.2020	31.12.2021	31.12.2022	31.12.2023	
<b>Загальна сума державного та гарантованого державою боргу</b>	<b>1 998,30</b>	<b>2 551,88</b>	<b>2 672,06</b>	<b>4 075,45</b>	<b>5 519,51</b>	<b>State debt and State guaranteed debt</b>
<b>Державний борг</b>	<b>1 761,37</b>	<b>2 259,23</b>	<b>2 362,72</b>	<b>3 715,13</b>	<b>5 188,09</b>	<b>State Debt</b>
<b>Внутрішній борг</b>	<b>829,50</b>	<b>1 000,71</b>	<b>1 062,56</b>	<b>1 389,69</b>	<b>1 587,70</b>	<b>Domestic debt</b>
Заборгованість за випущеними цінними паперами на внутрішньому ринку	827,38	998,73	1 060,71	1 387,97	1 586,11	Government securities issued at the domestic market
Заборгованість перед банківськими та іншими фінансовими установами	2,12	1,98	1,85	1,72	1,59	Loans from banking and financial institutions
<b>Зовнішній борг</b>	<b>931,87</b>	<b>1 258,52</b>	<b>1 300,16</b>	<b>2 325,44</b>	<b>3 600,39</b>	<b>External debt</b>
Заборгованість за позиками, одержаними від міжнародних фінансових організацій	292,20	443,31	463,17	1 100,26	2 252,58	Loans from international financial organizations
Заборгованість за позиками, одержаними від органів управління іноземних держав (крім неврегульованої від органів управління держави-агресора та/або такої, що оскаржується)	24,24	26,77	24,22	160,51	239,96	Foreign governments loans (except for unsettled debt from aggressor state government and/or disputed debt)
Неврегульована заборгованість за позиками, одержаними від органів управління держави-агресора, та/або така, що оскаржується	14,35	17,13	16,53	22,16	23,01	Unsettled debt for loans from aggressor state government and/or disputed debt
Заборгованість за позиками, одержаними від іноземних комерційних банків, інших іноземних фінансових установ	33,34	61,09	50,74	60,38	59,49	Loans from foreign commercial banks and other foreign financial institutions
Заборгованість за випущеними цінними паперами (крім неврегульованої та/або такої, що оскаржується)	456,47	575,39	543,17	718,84	750,57	Securities issued at the external market (except for unsettled and/or disputed debt)
Неврегульована заборгованість за випущеними цінними паперами, та/або така, що оскаржується	71,06	84,82	81,83	109,71	113,95	Unsettled debt for issued securities and/or disputed debt
Заборгованість, не віднесена до інших категорій	40,22	50,01	120,50	153,60	160,84	Other liabilities

Продовження  
(млрд гривень)

Continued  
(bln UAH)

	Станом на:					
	31.12.2019	31.12.2020	31.12.2021	31.12.2022	31.12.2023	
<b>Гарантований державою борг</b>	<b>236,93</b>	<b>292,65</b>	<b>309,34</b>	<b>360,32</b>	<b>331,41</b>	<b>Debt guaranteed by the state</b>
<b>Внутрішній борг</b>	<b>9,35</b>	<b>32,24</b>	<b>49,04</b>	<b>72,20</b>	<b>68,80</b>	<b>Domestic debt</b>
Заборгованість за випущеними цінними паперами на внутрішньому ринку	4,19	24,39	16,93	11,85	7,98	Securities issued at the domestic market
Заборгованість перед банківськими та іншими фінансовими установами	5,16	7,85	32,11	60,35	60,82	Loans from banking and financial institutions
Заборгованість, не віднесена до інших категорій	0,00	0,00	0,00	0,00	0,00	Other liabilities
<b>Зовнішній борг</b>	<b>227,57</b>	<b>260,41</b>	<b>260,30</b>	<b>288,12</b>	<b>262,62</b>	<b>External debt</b>
Заборгованість за позиками, одержаними від міжнародних фінансових організацій	190,85	221,66	186,08	191,12	160,60	Loans from international financial organizations
Заборгованість за позиками, одержаними від органів управління іноземних держав	0,00	0,00	0,00	0,00	1,13	Loans from government agencies of foreign countries (official bilateral loans)
Заборгованість за позиками, одержаними від іноземних комерційних банків, інших іноземних фінансових установ	34,05	35,43	29,51	37,27	38,82	Loans from foreign commercial banks and other foreign financial institutions (commercial loans)
Заборгованість за випущеними цінними паперами на зовнішньому ринку	0,00	0,00	41,60	55,77	57,92	Securities issued at the external market
Заборгованість, не віднесена до інших категорій	2,67	3,32	3,11	3,96	4,15	Other liabilities

<sup>1)</sup> Станом на 31 грудня відповідного року.

Більш детальна інформація щодо боргу розміщена на офіційному вебсайті Міністерства фінансів України:  
<https://mof.gov.ua/uk/derzhavnij-borg-ta-garantovaniy-derzhavju-borg>

<sup>1)</sup> As of December 31 of the respective year.

For more information on debt see the official website of the Ministry of Finance of Ukraine:  
<https://mof.gov.ua/uk/derzhavnij-borg-ta-garantovaniy-derzhavju-borg>

**1.4. Операції сектору загального державного управління<sup>1)</sup> у 1994-2023 роках**  
**1.4. General government operations<sup>1)</sup> in 1994-2023**

(млн гривень)

(mln UAH)

Роки / Years	Доходи / Revenue	Видатки з урах. кредитування / Expenditure incl. net lending	Дефіцит "-" / профіцит "+" / Deficit "-" / surplus "+"	Фінансування / Financing:	
				внутрішнє / domestic	зовнішнє / external
2023	3 593 374,0	4 882 821,9	-1 289 447,9	203 691,9	1 085 756,0
2022	2 626 898,1	3 438 350,7	-811 452,6	248 393,2	563 059,4
2021	2 018 082,3	2 214 954,2	-196 871,9	82 276,7	114 595,1
2020	1 676 983,4	1 914 045,3	-237 061,9	140 961,2	96 100,8
2019	1 569 047,9	1 653 563,8	-84 515,9	88 129,8	-3 613,9
2018	1 417 722,0	1 492 840,8	-75 118,8	30 285,5	44 833,3
2017	1 202 512,1	1 243 801,9	-41 289,8	4 306,7	36 983,1
2016	919 444,9	971 113,7	-51 668,8	18 406,7	33 262,1
2015	842 376,4	875 545,2	-33 168,8	-76 482,3	109 651,1
2014	641 973,1	717 575,9	-75 602,8	33 427,8	42 175,0
2013	636 386,1	699 205,2	-62 819,1	48 920,6	13 898,5
2012	628 968,2	687 249,7	-58 281,5	47 577,3	10 704,2
2011	559 710,6	594 110,5	-34 399,9	19 898,3	14 501,6
2010	453 121,0	525 441,4	-72 320,4	25 145,8	47 174,6
2009	388 563,4	444 280,3	-55 716,9	10 917,1	44 799,8
2008	415 764,8	434 026,6	-18 261,8	15 159,0	3 102,8
2007	307 591,7	313 393,3	-5 801,6	1 344,5	4 457,1

Продовження  
(млн гривень)

Continued  
(mln UAH)

Роки / Years	Доходи / Revenue	Видатки з урах. кредитування / Expenditure incl. net lending	Дефіцит "-" / профіцит "+" / Deficit "-" / surplus "+"	Фінансування / Financing:	
				внутрішнє / domestic	зовнішнє / external
2006	237 593,4	243 330,4	-5 737,1	930,5	4 806,6
2005	186 225,0	192 405,0	-6 180,0	3 969,3	2 210,7
2004	130 052,4	142 941,1	-12 888,7	11 224,7	1 663,9
2003	103 483,8	103 812,7	-328,9	-1 233,1	1 562,0
2002	86 220,9	84 912,7	1 308,2	43,9	-1 352,1
2001	72 550,7	74 080,8	-1 530,1	1 062,7	467,4
2000	59 828,5	60 825,0	-996,5	1 580,7	-584,2
1999	44 112,7	46 885,9	-2 773,2	2 854,9	-81,7
1998	38 444,6	41 184,8	-2 740,2	1 888,5	851,7
1997	37 539,9	43 637,6	-6 097,7	4 595,9	1 501,8
1996	30 866,7	35 081,9	-4 215,2	2 972,1	1 243,1
1995	21 209,8	24 874,2	-3 664,4	2 871,0	793,4
1994	5 325,9	6 367,6	-1 041,7	937,5	104,2

<sup>1)</sup> Дані по операціях сектору загального державного управління формуються за методологією Міжнародного валютного фонду (GFSM 1986, крім доходів від приватизації, що обліковуються як фінансування) на підставі бюджетної та фінансової звітності Державної казначейської служби України, фондів загальнообов'язкового державного соціального та пенсійного страхування: Пенсійного фонду, Фонду загальнообов'язкового державного соціального страхування на випадок безробіття, з 2016 року - Фонду соціального страхування, який є правонаступником Фонду соціального страхування від нещасних випадків на виробництві та професійних захворювань і Фонду соціального страхування з тимчасової втрати працездатності. З ІІ кварталу 2014 року дані наведено без урахування тимчасово окупованих територій України.

<sup>1)</sup> General government operations statistics compiled in line with methodology of International Monetary Fund (GFSM 1986, except for receipts from privatization which are treated as financing) from finance and budget statements of the State Treasury Service of Ukraine and state extrabudgetary social security funds which are: Pension Fund, Unemployment Social Insurance Fund, starting 2016 - Social Insurance Fund, which is the successor to the Social Insurance Fund against Occupation Accident and Diseases and the Social Insurance Fund against Temporary Loss of Working Capacity. Starting Q2 2014 data exclude the temporarily occupied territory of Ukraine.

## Розділ 2. Показники Зведеного бюджету України

### Chapter 2. Indicators of the Consolidated budget of Ukraine

#### 2.1. Доходи Зведеного бюджету України 2.1. Consolidated budget of Ukraine revenue

<i>(млн гривень)</i>				<i>(mln UAH)</i>
	2021	2022	2023	
<b>Податкові надходження</b>	<b>1 453 804,1</b>	<b>1 343 225,0</b>	<b>1 638 085,0</b>	<b>Tax revenues</b>
<i>у тому числі:</i>				<i>including:</i>
Податки на доходи, податки на прибуток, податки на збільшення ринкової вартості	513 630,0	551 234,4	655 633,4	Taxes on revenue, taxes on income, taxes on market value increase
<i>у тому числі:</i>				<i>including:</i>
податок та збір на доходи фізичних осіб	349 785,5	420 672,6	496 343,0	personal income tax and charge
<i>з них:</i>				<i>of which:</i>
військовий збір	28 608,8	33 657,8	37 992,2	military charge
податок на прибуток підприємств	163 844,5	130 561,8	159 290,4	corporate profit tax
Податки на власність	0,3	0,2	0,3	Taxes on property
Рентна плата та плата за використання інших природних ресурсів	89 318,5	94 106,0	66 310,0	Rent and fees for use of other natural resources
<i>з них:</i>				<i>of which:</i>
рентна плата за спеціальне використання лісових ресурсів	1 706,0	1 486,7	1 376,2	rent for special use of forest resources
рентна плата за спеціальне використання води	1 547,8	1 462,8	1 609,8	rent for special use of water
рентна плата за користування надрами загальнодержавного значення	82 231,5	88 090,4	60 265,5	rent for use of national importance subsoil
рентна плата за користування надрами місцевого значення	184,3	121,8	160,2	rent for use of local importance subsoil
рентна плата за користування радіочастотним ресурсом України	2 170,6	2 293,3	2 180,8	rent for use of radio frequency resource of Ukraine
плата за використання інших природних ресурсів	15,4	13,4	101,6	fee for other natural sources use

<i>Продовження (млн гривень)</i>				<i>Continued (mln UAH)</i>
	2021	2022	2023	
рентна плата за транспортування	1 463,0	637,6	615,8	rent for transportation
Внутрішні податки на товари та послуги	716 789,5	582 435,3	770 543,2	Domestic taxes on goods and services
<i>у тому числі:</i>				including:
акцизний податок з вироблених в Україні підакцизних товарів (продукції)	85 044,3	61 130,8	94 328,3	excise tax on goods (products) made in Ukraine
акцизний податок з ввезених на митну територію України підакцизних товарів (продукції)	87 019,7	44 084,4	81 388,1	excise tax on imported goods (products) into the customs territory of Ukraine
акцизний податок з реалізації суб'єктами господарювання роздрібною торгівлю підакцизних товарів	8 236,3	10 219,2	14 029,6	excise tax on retailers of excisable goods
податок на додану вартість	536 489,1	467 000,9	580 797,3	value-added tax
Податки на міжнародну торгівлю та зовнішні операції	38 177,2	26 246,0	40 559,4	Taxes on international trade and external operations
<i>з них:</i>				<i>of which:</i>
ввізне мито	36 854,9	23 311,3	39 628,0	import duty
вивізне мито	1 322,3	2 335,8	559,2	export duty
особливі види мита та сезонне мито	-	598,9	372,2	special types of duty and seasonal duty
Збори на паливно-енергетичні ресурси	0,5	-	-	Energy resources charges
Місцеві податки і збори, що сплачуються (перераховуються) згідно з Податковим кодексом України, включаючи нараховані до 1 січня 2011 року	89 896,6	84 305,1	100 008,8	Local taxes and fees paid (transferred) under the Tax Code of Ukraine, incl. accrued before January 1, 2011
<i>з них:</i>				<i>of which:</i>
податок на майно	43 242,7	36 790,8	43 829,4	property tax
<i>з них:</i>				<i>of which:</i>
земельний податок та орендна плата за землю	35 263,6	29 568,4	34 528,9	land tax and land rental
єдиний податок	46 282,4	47 226,1	55 805,4	flat tax
місцеві податки і збори, нараховані до 1 січня 2011 року	0,1	0,03	0,04	local taxes and charges accrued before January 1, 2011

<i>Продовження (млн гривень)</i>	2021	2022	2023	<i>Continued (mln UAH)</i>
Інші податки та збори	5 991,4	4 898,0	5 029,9	Other taxes and charges
<i>з них:</i>				<i>of which:</i>
екологічний податок	5 989,3	4 897,7	4 966,1	environmental tax
<b>Неподаткові надходження</b>	<b>202 591,8</b>	<b>368 730,2</b>	<b>1 028 082,7</b>	<b>Non-tax revenues</b>
<i>у тому числі:</i>				<i>including:</i>
Доходи від власності та підприємницької діяльності	57 700,3	88 484,5	125 690,0	Property and entrepreneurial activity income
<i>з них:</i>				<i>of which:</i>
кошти, що перераховуються Національним банком України відповідно до Закону України "Про Національний банк України"	24 434,0	18 785,9	71 868,4	funds transferred by the National Bank of Ukraine according to the Law of Ukraine "On National Bank of Ukraine"
Адміністративні збори та платежі, доходи від некомерційної господарської діяльності	17 778,9	12 437,4	19 555,9	Administrative fees and charges, receipts from non-commercial economic activity
<i>з них:</i>				<i>of which:</i>
плата за надання адміністративних послуг	8 071,5	4 885,1	7 707,0	fee for administrative services
плата за ліцензії у сфері діяльності з організації та проведення азартних ігор і за ліцензії на випуск та проведення лотерей	-	1 166,1	1 969,0	fees for licenses for organizing and conducting of gambling and for licenses for issuance and conducting of lotteries
судовий збір та надходження від звернення застави у дохід держави	3 950,4	2 823,6	4 789,2	court fee and proceeds from forfeiture the bail to the state revenue
кошти, отримані за вчинення консульських дій	877,4	772,5	1 112,9	receipts from consular activity
виконавчий збір	1 266,8	855,0	1 448,5	enforcement fee
надходження від орендної плати за користування цілісним майновим комплексом та іншим державним майном	2 691,5	1 461,7	1 940,5	receipts from rent payments for using the integral property complex and other state property
державне мито	167,1	88,1	132,2	state duty
Інші неподаткові надходження	19 806,5	17 341,3	42 988,0	Other non-tax revenues

<i>Продовження (млн гривень)</i>	2021	2022	2023	<i>Continued (mln UAH)</i>
<i>з них:</i>				<i>of which:</i>
збори на обов'язкове державне пенсійне страхування з окремих видів господарських операцій	12 414,0	8 585,0	12 338,7	fees for state pension insurance for specific economic activity
Власні надходження бюджетних установ	107 306,0	250 467,1	839 848,8	Own-source revenues of budgetary institutions
<b>Доходи від операцій з капіталом</b>	<b>3 790,9</b>	<b>2 887,0</b>	<b>3 722,2</b>	<b>Revenues from capital transactions</b>
<i>у тому числі:</i>				<i>including:</i>
Надходження від продажу основного капіталу	1 280,4	755,0	922,3	Receipts from fixed capital disposal
Надходження від реалізації державних запасів товарів	250,3	461,0	-	Receipts from disposal of the state inventories of goods
Кошти від продажу землі і нематеріальних активів	2 260,2	1 671,0	2 799,9	Receipts from disposal of land and intangible assets
<b>Офіційні трансферти від Європейського Союзу, урядів іноземних держав, міжнародних організацій, донорських установ</b>	<b>1 366,0</b>	<b>481 314,0</b>	<b>434 145,8</b>	<b>Official transfers from the European Union, foreign governments, international organizations and donor agencies</b>
<b>Цільові фонди</b>	<b>780,8</b>	<b>478,5</b>	<b>783,9</b>	<b>Special funds</b>
<i>у тому числі:</i>				<i>including:</i>
Надходження до Фонду соціального захисту інвалідів	209,4	136,2	432,1	Receipts into the Fund for Social Protection of Disabled
Цільові фонди, утворені Верховною Радою Автономної Республіки Крим, органами місцевого самоврядування та місцевими органами виконавчої влади	571,4	342,3	351,8	Special funds established by the Verkhovna Rada of the Autonomous Republic of Crimea and other local government bodies and authorities
<b>Всього доходів</b>	<b>1 662 333,6</b>	<b>2 196 634,6</b>	<b>3 104 819,5</b>	<b>Total revenue</b>

## 2.2. Структура доходів Зведеного бюджету України

### 2.2. Consolidated budget of Ukraine revenue structure

(відсотків)

(percent)

	2021	2022	2023	
<b>Всього доходів</b>	<b>100</b>	<b>100</b>	<b>100</b>	<b>Total revenue</b>
<b>Податкові надходження</b>	<b>87,5</b>	<b>61,2</b>	<b>52,8</b>	<b>Tax revenues</b>
<i>у тому числі:</i>				<i>including:</i>
Податки на доходи, податки на прибуток, податки на збільшення ринкової вартості	30,9	25,1	21,1	Taxes on revenue, taxes on income, taxes on market value increase
<i>у тому числі:</i>				<i>including:</i>
податок та збір на доходи фізичних осіб	21,0	19,2	16,0	personal income tax and charge
<i>з них:</i>				<i>of which:</i>
військовий збір	1,7	1,5	1,2	military charge
податок на прибуток підприємств	9,9	5,9	5,1	corporate profit tax
Податки на власність	0,00	0,00	0,00	Taxes on property
Рентна плата та плата за використання інших природних ресурсів	5,4	4,3	2,1	Rent and fees for use of other natural resources
<i>з них:</i>				<i>of which:</i>
рентна плата за спеціальне використання лісових ресурсів	0,1	0,1	0,04	rent for special use of forest resources
рентна плата за спеціальне використання води	0,1	0,1	0,1	rent for special use of water
рентна плата за користування надрами загальнодержавного значення	4,9	4,0	1,9	rent for use of national importance subsoil
рентна плата за користування надрами місцевого значення	0,01	0,01	0,01	rent for use of local importance subsoil
рентна плата за користування радіочастотним ресурсом України	0,1	0,1	0,1	rent for use of radio frequency resource of Ukraine
плата за використання інших природних ресурсів	0,00	0,00	0,00	fee for other natural sources use
рентна плата за транспортування	0,1	0,03	0,02	rent for transportation
Внутрішні податки на товари та послуги	43,1	26,5	24,8	Domestic taxes on goods and services
<i>у тому числі:</i>				<i>including:</i>
акцизний податок з вироблених в Україні підакцизних товарів (продукції)	5,1	2,8	3,0	excise tax on goods (products) made in Ukraine
акцизний податок з ввезених на митну територію України підакцизних товарів (продукції)	5,2	2,0	2,6	excise tax on imported goods (products) into the customs territory of Ukraine

<i>Продовження (відсотків)</i>				<i>Continued (percent)</i>
	2021	2022	2023	
акцизний податок з реалізації суб'єктами господарювання роздрібної торгівлі підакцизних товарів	0,5	0,5	0,5	excise tax on retailers of excisable goods
податок на додану вартість	32,3	21,3	18,7	value-added tax
Податки на міжнародну торгівлю та зовнішні операції	2,3	1,2	1,3	Taxes on international trade and external operations
<i>з них:</i>				<i>of which:</i>
ввізне мито	2,2	1,1	1,3	import duty
вивізне мито	0,1	0,1	0,0	export duty
особливі види мита та сезонне мито	-	0,03	0,01	special types of duty and seasonal duty
Збори на паливно-енергетичні ресурси	0,00	-	-	Energy resources charges
Місцеві податки і збори, що сплачуються (перераховуються) згідно з Податковим кодексом України, включаючи нараховані до 1 січня 2011 року	5,4	3,8	3,2	Local taxes and fees paid (transferred) under the Tax Code of Ukraine, incl. accrued before January 1, 2011
<i>з них:</i>				<i>of which:</i>
податок на майно	2,6	1,7	1,4	property tax
<i>з них:</i>				<i>of which:</i>
земельний податок та орендна плата за землю	2,1	1,3	1,1	land tax and land rental
єдиний податок	2,8	2,1	1,8	flat tax
місцеві податки і збори, нараховані до 1 січня 2011 року	0,00	0,00	0,00	local taxes and charges accrued before January 1, 2011
Інші податки та збори	0,4	0,2	0,2	Other taxes and charges
<i>з них:</i>				<i>of which:</i>
екологічний податок	0,4	0,2	0,2	environmental tax
<b>Неподаткові надходження</b>	<b>12,2</b>	<b>16,8</b>	<b>33,1</b>	<b>Non-tax revenues</b>
<i>у тому числі:</i>				<i>including:</i>
Доходи від власності та підприємницької діяльності	3,5	4,0	4,1	Property and entrepreneurial activity income
<i>з них:</i>				<i>of which:</i>
кошти, що перераховуються Національним банком України відповідно до Закону України "Про Національний банк України"	1,5	0,9	2,3	funds transferred by the National Bank of Ukraine according to the Law of Ukraine "On National Bank of Ukraine"
Адміністративні збори та платежі, доходи від некомерційної господарської діяльності	1,1	0,6	0,6	Administrative fees and charges, receipts from non-commercial economic activity
<i>з них:</i>				<i>of which:</i>

<i>Продовження (відсотків)</i>				<i>Continued (percent)</i>
	2021	2022	2023	
плата за надання адміністративних послуг	0,5	0,2	0,3	fee for administrative services
плата за ліцензії у сфері діяльності з організації та проведення азартних ігор і за ліцензії на випуск та проведення лотерей	-	0,1	0,1	fees for licenses for organizing and conducting of gambling and for licenses for issuance and conducting of lotteries
судовий збір та надходження від звернення застави у дохід держави	0,2	0,1	0,2	court fee and proceeds from forfeiture the bail to the state revenue
кошти, отримані за вчинення консульських дій	0,05	0,04	0,04	receipts from consular activity
виконавчий збір	0,1	0,04	0,05	enforcement fee
надходження від орендної плати за користування цілісним майновим комплексом та іншим державним майном	0,2	0,1	0,1	receipts from rent payments for using the integral property complex and other state property
державне мито	0,01	0,00	0,00	state duty
Інші неподаткові надходження <i>з них:</i>	1,2	0,8	1,4	Other non-tax revenues <i>of which:</i>
збори на обов'язкове державне пенсійне страхування з окремих видів господарських операцій	0,7	0,4	0,4	fees for state pension insurance for specific economic activity
Власні надходження бюджетних установ	6,5	11,4	27,0	Own-source revenues of budgetary institutions
<b>Доходи від операцій з капіталом</b> <i>у тому числі:</i>	<b>0,2</b>	<b>0,1</b>	<b>0,1</b>	<b>Revenues from capital transactions</b> <i>including:</i>
Надходження від продажу основного капіталу	0,1	0,03	0,03	Receipts from fixed capital disposal
Надходження від реалізації державних запасів товарів	0,02	0,02	-	Receipts from disposal of the state inventories of goods
Кошти від продажу землі і нематеріальних активів	0,1	0,1	0,1	Receipts from disposal of land and intangible assets
<b>Офіційні трансферти від Європейського Союзу, урядів іноземних держав, міжнародних організацій, донорських установ</b>	<b>0,1</b>	<b>21,9</b>	<b>14,0</b>	<b>Official transfers from the European Union, foreign governments, international organizations and donor agencies</b>

Продовження  
(відсотків)

Continued  
(percent)

	2021	2022	2023	
<b>Цільові фонди</b>	<b>0,05</b>	<b>0,02</b>	<b>0,03</b>	<b>Special funds</b>
<i>у тому числі:</i>				<i>including:</i>
Надходження до Фонду соціального захисту інвалідів	0,01	0,01	0,01	Receipts into the Fund for Social Protection of Disabled
Цільові фонди, утворені Верховною Радою Автономної Республіки Крим, органами місцевого самоврядування та місцевими органами виконавчої влади	0,03	0,02	0,01	Special funds established by the Verkhovna Rada of the Autonomous Republic of Crimea and other local government bodies and authorities

**2.3. Видатки Зведеного бюджету України за функціональною класифікацією**  
**2.3. Consolidated budget of Ukraine expenditure by functional classification**

<i>(млн гривень)</i>				<i>(mln UAH)</i>
	2021	2022	2023	
<b>Загальнодержавні функції</b>	<b>252 752,4</b>	<b>248 475,9</b>	<b>349 119,2</b>	<b>General public services including:</b>
<i>у тому числі:</i>				
Вищі органи державного управління, органи місцевої влади та місцевого самоврядування, фінансова та зовнішньополітична діяльність	81 761,3	74 526,5	85 751,6	Superior government bodies, local government bodies and authorities, financial and external activity
<i>з них:</i>				<i>of which:</i>
фінансова та фіскальна діяльність	20 910,3	18 088,1	18 195,3	financial and fiscal activity
зовнішньополітична діяльність	4 860,3	4 540,8	5 917,6	external activity
Інші загальні функції державного управління	5 447,2	7 330,0	7 005,4	Other public services
<i>з них:</i>				<i>of which:</i>
загальнодержавне планування та статистика	1 904,0	1 595,4	1 434,8	general public planning and statistics
Фундаментальні та прикладні дослідження і розробки у сфері державного управління	7 512,2	6 107,4	6 746,0	Basic and applied researches and developments in public services
Проведення виборів та референдумів	395,9	250,0	245,0	Conducting elections and referendums
Обслуговування боргу та виплати за державними деривативами	157 635,7	160 262,1	249 371,1	Debt servicing and government derivatives payments
<i>у тому числі:</i>				<i>including:</i>
Обслуговування боргу	152 003,1	158 907,4	249 371,1	Debt servicing
Виплати за державними деривативами	5 632,6	1 354,6	-	Government derivatives payments
<b>Оборона</b>	<b>127 527,0</b>	<b>1 143 163,6</b>	<b>2 097 621,9</b>	<b>Defence</b>
<i>з них:</i>				<i>of which:</i>
Військова оборона	121 420,5	1 100 496,4	2 048 535,1	Military defence
Цивільна оборона	1 888,2	23 724,3	19 494,8	Civil defence
<b>Громадський порядок, безпека та судова влада</b>	<b>176 149,9</b>	<b>454 457,0</b>	<b>591 579,7</b>	<b>Public order, security and judiciary</b>
<i>з них:</i>				<i>of which:</i>

<i>Продовження (млн гривень)</i>				<i>Continued (mln UAH)</i>
	2021	2022	2023	
Діяльність із забезпечення громадського порядку, боротьба із злочинністю та охорона державного кордону	79 717,5	288 232,1	365 409,0	Providing public order, counteraction criminality and state border protection
Протипожежний захист та рятування	18 322,4	57 994,2	59 967,5	Fire protection and rescue
Судова влада	20 386,3	18 901,0	20 655,7	Judiciary
Кримінально-виконавча система та виправні заходи	8 634,5	9 194,1	8 891,7	Criminal-executive system and penitentiary measures
Діяльність у сфері безпеки держави	25 282,7	42 763,2	53 609,7	State defence activity
Нагляд за додержанням законів та представницькі функції в суді	10 622,0	12 550,9	13 505,6	Supervision over the laws adherence and representing functions in court
<b>Економічна діяльність</b>	<b>293 637,3</b>	<b>156 484,3</b>	<b>247 579,3</b>	<b>Economic affairs</b>
<i>у тому числі:</i>				<i>including:</i>
Загальна економічна, торговельна та трудова діяльність	4 390,1	3 910,9	4 176,7	General economic, trade and labour affairs
Сільське господарство, лісове господарство та мисливство, рибне господарство	16 806,6	10 292,6	9 788,0	Agriculture, forestry and hunting, fishing
Паливно-енергетичний комплекс	6 031,0	16 869,6	17 284,6	Fuel and energy complex
<i>з них:</i>				<i>of which:</i>
вугільна галузь та інші галузі з видобутку твердого палива	5 462,8	3 649,7	3 172,1	coal and other solid mineral fuels extraction
нафтогазова галузь	9,9	12 700,9	2,9	oil and gas
електроенергетична галузь	14,6	9,8	300,6	electric power
Інша промисловість та будівництво	25 847,6	12 727,3	24 052,1	Other industry and construction
<i>з них:</i>				<i>of which:</i>
будівництво	23 026,3	3 308,5	11 962,4	Construction
Транспорт	195 970,8	71 864,5	119 572,0	Transport
<i>з них:</i>				<i>of which:</i>
дорожнє господарство	178 687,5	57 436,4	97 965,4	road economy
Зв'язок, телекомунікації та інформатика	2 283,1	1 398,9	2 323,3	Communication, telecommunication and informatics
Інші галузі економіки	7 167,4	3 336,6	5 148,5	Other economic sectors

<i>Продовження (млн гривень)</i>				<i>Continued (mln UAH)</i>
	2021	2022	2023	
Фундаментальні та прикладні дослідження і розробки в галузях економіки	1 864,0	1 603,4	1 662,8	Basic and applied reseaches and developments in economic sectors
Інша економічна діяльність	33 276,6	34 480,5	63 571,4	Other economic affairs
<b>Охорона навколишнього природного середовища</b>	<b>10 620,6</b>	<b>5 226,7</b>	<b>6 396,0</b>	<b>Environmental protection</b>
<b>Житлово-комунальне господарство</b>	<b>56 935,6</b>	<b>41 160,1</b>	<b>70 400,5</b>	<b>Housing and utilities</b>
<b>Охорона здоров'я</b>	<b>204 121,8</b>	<b>215 275,8</b>	<b>217 419,4</b>	<b>Health</b>
<b>Духовний та фізичний розвиток</b>	<b>43 358,4</b>	<b>33 678,8</b>	<b>38 473,0</b>	<b>Cultural and physical development</b>
<b>Освіта</b>	<b>312 917,9</b>	<b>290 761,0</b>	<b>308 643,8</b>	<b>Education</b>
<b>Соціальний захист та соціальне забезпечення</b>	<b>367 346,6</b>	<b>455 188,1</b>	<b>514 131,8</b>	<b>Social protection and social security</b>
<i>у тому числі:</i>				<i>including:</i>
Соціальний захист на випадок непрацездатності	7 371,6	4 334,8	6 266,1	Social protection in case of disability
Соціальний захист пенсіонерів	211 948,4	244 038,9	286 092,6	Social protection for retirees
Соціальний захист ветеранів війни та праці	2 330,9	2 045,5	2 995,5	Social protection for war and labour veterans
Соціальний захист сім'ї, дітей та молоді	2 901,7	2 161,4	27 312,4	Social protection for families, children and youth
Соціальний захист безробітних	1 887,1	68,4	260,9	Social protection for the unemployed
Допомога у вирішенні житлового питання	51 374,3	35 125,0	19 684,8	Housing assistance
Соціальний захист інших категорій населення	81 845,6	156 218,8	156 589,9	Social protection for other categories of population

<i>Продовження (млн гривень)</i>				<i>Continued (mln UAH)</i>
	2021	2022	2023	
Фундаментальні та прикладні дослідження і розробки у сфері соціального захисту	52,8	27,7	8,5	Basic and applied reseaches and developments in social protection
Інша діяльність у сфері соціального захисту	7 634,3	11 167,5	14 921,1	Other activity in social protection
<b>Всього видатків</b>	<b>1 845 367,4</b>	<b>3 043 871,4</b>	<b>4 441 364,6</b>	<b>Total expenditure</b>
<b>Кредитування</b>	<b>4 775,7</b>	<b>-2 242,5</b>	<b>-5 082,5</b>	<b>Net lending</b>
<i>Перевищення видатків над доходами (дефіцит)</i>	<i>187 809,5</i>	<i>844 994,3</i>	<i>1 331 462,5</i>	<i>Expenditure exceeding over revenue (deficit)</i>

**2.4. Структура видатків Зведеного бюджету України  
за функціональною класифікацією**  
**2.4. Consolidated budget of Ukraine expenditure structure by functional  
classification**

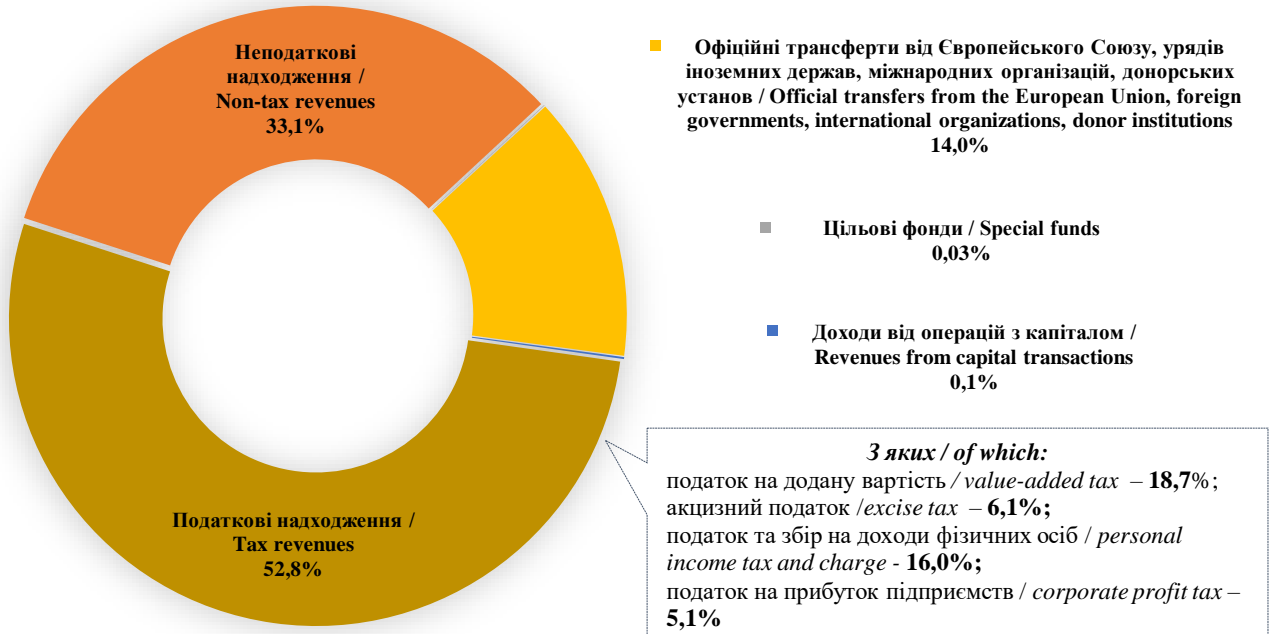
<i>(відсотків)</i>	2021	2022	2023	<i>(percent)</i>
<b>Всього видатків</b>	<b>100</b>	<b>100</b>	<b>100</b>	<b>Total expenditure</b>
<i>у тому числі:</i>				<i>including:</i>
<b>Загальнодержавні функції</b>	<b>13,7</b>	<b>8,2</b>	<b>7,9</b>	<b>General public services</b>
<i>у тому числі:</i>				<i>including:</i>
Вищі органи державного управління, органи місцевої влади та місцевого самоврядування, фінансова та зовнішньополітична діяльність	4,4	2,4	1,9	Superior government bodies, local government bodies and authorities, financial and external activity
<i>з них:</i>				<i>of which:</i>
фінансова та фіскальна діяльність	1,1	0,6	0,4	financial and fiscal activity
зовнішньополітична діяльність	0,3	0,1	0,1	external activity
Інші загальні функції державного управління	0,3	0,2	0,2	Other public services
<i>з них:</i>				<i>of which:</i>
загальнодержавне планування та статистика	0,1	0,1	0,03	general public planning and statistics
Фундаментальні та прикладні дослідження і розробки у сфері державного управління	0,4	0,2	0,2	Basic and applied researches and developments in public services
Проведення виборів та референдумів	0,02	0,01	0,01	Conducting elections and referendums
Обслуговування боргу та виплати за державними деривативами	8,5	5,3	5,6	Debt servicing and government derivatives payments
<i>у тому числі:</i>				<i>including:</i>
Обслуговування боргу	8,2	5,2	5,6	Debt servicing
Виплати за державними деривативами	0,3	0,05	-	Government derivatives payments
<b>Оборона</b>	<b>6,9</b>	<b>37,6</b>	<b>47,2</b>	<b>Defence</b>
<i>з них:</i>				<i>of which:</i>
Військова оборона	6,6	36,2	46,1	Military defence
Цивільна оборона	0,1	0,8	0,4	Civil defence
<b>Громадський порядок, безпека та судова влада</b>	<b>9,5</b>	<b>14,9</b>	<b>13,3</b>	<b>Public order, security and judiciary</b>
<i>з них:</i>				<i>of which:</i>
Діяльність із забезпечення громадського порядку, боротьба із злочинністю та охорона державного кордону	4,3	9,5	8,2	Providing public order, counteraction criminality and state border protection

<i>Продовження (відсотків)</i>				<i>Continued (percent)</i>
	2021	2022	2023	
Протипожежний захист та рятування	1,0	1,9	1,4	Fire protection and rescue
Судова влада	1,1	0,6	0,5	Judiciary
Кримінально-виконавча система та виправні заходи	0,5	0,3	0,2	Criminal-executive system and penitentiary measures
Діяльність у сфері безпеки держави	1,4	1,4	1,2	State defence activity
Нагляд за додержанням законів та представницькі функції в суді	0,6	0,4	0,3	Supervision over the laws adherence and representing functions in court
<b>Економічна діяльність</b>	<b>15,9</b>	<b>5,1</b>	<b>5,6</b>	<b>Economic affairs</b>
<i>у тому числі:</i>				<i>including:</i>
Загальна економічна, торговельна та трудова діяльність	0,2	0,1	0,1	General economic, trade and labour affairs
Сільське господарство, лісове господарство та мисливство, рибне господарство	0,9	0,3	0,2	Agriculture, forestry and hunting, fishing
Паливно-енергетичний комплекс	0,3	0,6	0,4	Fuel and energy complex
<i>з них:</i>				<i>of which:</i>
вугільна галузь та інші галузі з видобутку твердого палива	0,3	0,1	0,1	coal and other solid mineral fuels extraction
нафтогазова галузь	0,00	0,4	0,00	oil and gas
електроенергетична галузь	0,00	0,00	0,01	electric power
Інша промисловість та будівництво	1,4	0,4	0,5	Other industry and construction
<i>з них:</i>				<i>of which:</i>
будівництво	1,2	0,1	0,3	Construction
Транспорт	10,6	2,4	2,7	Transport
<i>з них:</i>				<i>of which:</i>
дорожнє господарство	9,7	1,9	2,2	road economy
Зв'язок, телекомунікації та інформатика	0,1	0,1	0,1	Communication, telecommunication and informatics
Інші галузі економіки	0,4	0,1	0,1	Other economic sectors
Фундаментальні та прикладні дослідження і розробки в галузях економіки	0,1	0,1	0,04	Basic and applied reseaches and developments in economic sectors
Інша економічна діяльність	1,8	1,1	1,4	Other economic affairs
<b>Охорона навколишнього природного середовища</b>	<b>0,6</b>	<b>0,2</b>	<b>0,1</b>	<b>Environmental protection</b>

<i>Продовження (відсотків)</i>				<i>Continued (percent)</i>
	2021	2022	2023	
<b>Житлово-комунальне господарство</b>	<b>3,1</b>	<b>1,4</b>	<b>1,6</b>	<b>Housing and utilities</b>
<b>Охорона здоров'я</b>	<b>11,1</b>	<b>7,1</b>	<b>4,9</b>	<b>Health</b>
<b>Духовний та фізичний розвиток</b>	<b>2,3</b>	<b>1,1</b>	<b>0,9</b>	<b>Cultural and physical development</b>
<b>Освіта</b>	<b>17,0</b>	<b>9,5</b>	<b>6,9</b>	<b>Education</b>
<b>Соціальний захист та соціальне забезпечення</b>	<b>19,9</b>	<b>14,9</b>	<b>11,6</b>	<b>Social protection and social security</b>
<i>у тому числі:</i>				<i>including:</i>
Соціальний захист на випадок непрацездатності	0,4	0,1	0,1	Social protection in case of disability
Соціальний захист пенсіонерів	11,5	8,0	6,4	Social protection for retirees
Соціальний захист ветеранів війни та праці	0,1	0,1	0,1	Social protection for war and labour veterans
Соціальний захист сім'ї, дітей та молоді	0,2	0,1	0,6	Social protection for families, children and youth
Соціальний захист безробітних	0,1	0,00	0,01	Social protection for the unemployed
Допомога у вирішенні житлового питання	2,8	1,2	0,4	Housing assistance
Соціальний захист інших категорій населення	4,4	5,1	3,5	Social protection for other categories of population
Фундаментальні та прикладні дослідження і розробки у сфері соціального захисту	0,00	0,00	0,00	Basic and applied reseaches and developments in social protection
Інша діяльність у сфері соціального захисту	0,4	0,4	0,3	Other activity in social protection

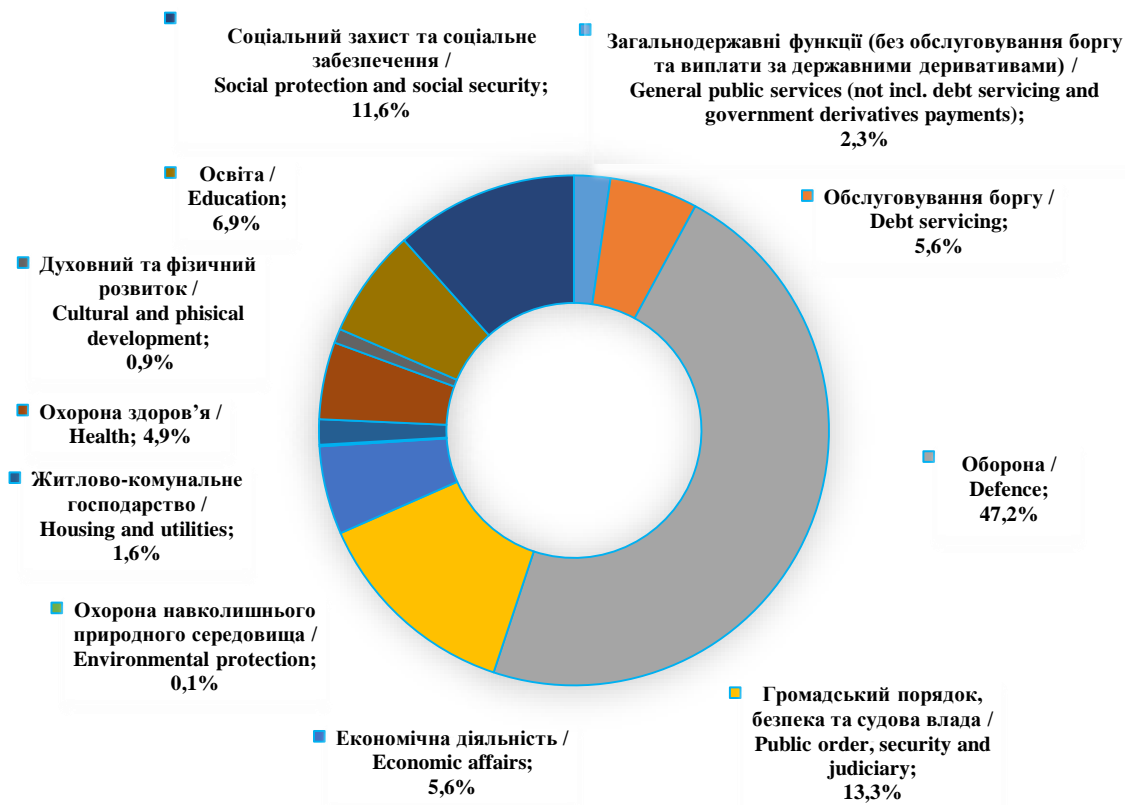
Діаграма 5 / Diagram 5

**Структура доходів Зведеного бюджету України у 2023 році**  
*Consolidated budget of Ukraine revenue structure in 2023*



Діаграма 6 / Diagram 6

**Структура видатків Зведеного бюджету України у 2023 році**  
*Consolidated budget of Ukraine expenditure structure in 2023*



**2.5. Кредитування<sup>1)</sup> Зведеного бюджету України  
за функціональною класифікацією видатків та кредитування  
2.5. Consolidated budget of Ukraine net lending<sup>1)</sup>  
by functional classification of expenditure and lending**

(млн гривень)

(mln UAH)

	2021	2022	2023	
<b>Економічна діяльність</b>	<b>1 846,0</b>	<b>-4 183,8</b>	<b>-3 979,9</b>	<b>Economic affairs</b>
<i>у тому числі:</i>				<i>including:</i>
Сільське господарство, лісове господарство та мисливство, рибне господарство	-93,6	-76,8	-22,3	Agriculture, forestry and hunting, fishing
Паливно-енергетичний комплекс	2 285,9	1 723,8	2 460,4	Fuel and energy complex
<i>з них:</i>				<i>of which:</i>
вугільна галузь та інші галузі з видобутку твердого палива	-0,05	-	-	coal and other solid mineral fuels extraction
електроенергетична галузь	2 286,0	1 723,8	2 460,4	electric power
Транспорт	5 188,7	1 786,0	4 007,3	Transport
<i>у тому числі:</i>				<i>including:</i>
дорожнє господарство	5 188,7	1 786,0	152,3	road economy
Інші галузі економіки	-94,1	-30,4	-672,3	Other economic sectors
Інша економічна діяльність	-5 441,0	-7 586,3	-9 753,0	Other economic affairs
<b>Житлово-комунальне господарство</b>	<b>2 406,6</b>	<b>1 434,7</b>	<b>1 694,6</b>	<b>Housing and utilities</b>
<b>Освіта</b>	<b>5,7</b>	<b>-0,2</b>	<b>-0,1</b>	<b>Education</b>
<b>Соціальний захист та соціальне забезпечення</b>	<b>517,4</b>	<b>506,8</b>	<b>-2 797,2</b>	<b>Social protection and social security</b>
<b>Всього кредитування</b>	<b>4 775,7</b>	<b>-2 242,5</b>	<b>-5 082,5</b>	<b>Total net lending</b>

<sup>1)</sup> Наведено сальдо кредитування: сальдо операцій з надання коштів з бюджету (зі знаком «+») та операцій з повернення таких коштів до бюджету (зі знаком «-»).

<sup>1)</sup> Net lending: the balancing item in either the lending operations from the budget («+») or repayment operations to the budget («-»).

**2.6. Доходи Зведеного бюджету України за видами бюджетів<sup>1)</sup>**  
**2.6. Consolidated budget of Ukraine revenue by type of budget<sup>1)</sup>**

(млн гривень / mln UAH)

Вид бюджету / Type of budget	зведений бюджет / consolidated budget	у тому числі за видами бюджетів: / including by type of budget:								
		державний / state	АРК, обласних / of ARC, of regions	районних / of districts	територіальних громад / of territorial communities					
					міських / of cities	з них: / of which:		селищні / of townships	сільські / of villages	
						з адміністративним центром у місті республіканського (АРК), обласного значення, міст Києва та Севастополя/ with the administrative center in the city of republican (ARC), regional significance, the cities of Kyiv and Sevastopol	з них: / of which:			
Доходи / Revenue										
<b>Всього доходів / Total revenue</b>										
2021	1 662 333,6	1 284 320,3	58 153,3	104,5	254 113,0	219 595,9	228,5	34 864,2	30 778,3	
2022	2 196 634,6	1 778 245,4	62 807,5	126,7	284 805,2	245 547,9	243,2	37 374,0	33 275,9	
2023	3 104 819,5	2 629 565,9	65 928,5	110,3	320 102,9	273 144,2	292,5	46 389,5	42 722,5	
<i>у тому числі: / including:</i>										
<b>Податкові надходження / Tax revenues</b>										
2021	1 453 804,1	1 107 090,9	51 845,3	3,3	234 220,0	202 775,3	210,3	31 894,6	28 750,0	
2022	1 343 225,0	949 764,4	56 895,1	7,3	270 292,7	233 383,4	228,5	34 839,7	31 425,9	
2023	1 638 085,0	1 203 544,1	57 901,9	3,3	297 292,1	254 868,1	261,2	40 767,6	38 576,0	
<i>з них: / of which:</i>										
<b>Податки на доходи, податки на прибуток, податки на збільшення ринкової вартості / Taxes on revenue, taxes on income, taxes on market value increase</b>										
2021	513 630,0	285 307,0	46 057,8	3,3	148 970,7	130 015,9	-	18 175,1	15 116,0	
2022	551 234,4	265 477,1	51 158,3	7,3	191 654,5	166 029,5	-	23 345,4	19 591,8	
2023	655 633,4	350 781,9	54 157,0	3,3	201 321,6	172 858,3	-	25 913,8	23 455,9	
<i>у тому числі: / including:</i>										

<sup>1)</sup> Тут і далі (табл.2.6-2.11) дані наведено без міжбюджетних трансфертів та без урахування тимчасово окупованих територій України.

<sup>1)</sup> Hereinafter (tabl. 2.6-2.11) data exclude interbudgetary transfers and the temporarily occupied territory of Ukraine.

Продовження / Continued

(млн гривень / mln UAH)

Вид бюджету / Type of budget	зведений бюджет / consolidated budget	у тому числі за видами бюджетів: / including by type of budget:							
		державний / state	АРК, обласних / of ARC, of regions	районних / of districts	територіальних громад / of territorial communities				
					міських / of cities	з них: / of which:		селищні / of townships	сільські / of villages
						з адміністративним центром у місті республіканського (АРК), обласного значення, міст Києва та Севастополя/ with the administrative center in the city of republican (ARC), regional significance, the cities of Kyiv and Sevastopol	з них: / of which:		
Доходи / Revenue						бюджети районів у містах / districts' budgets in cities			
податок та збір на доходи фізичних осіб / personal income tax and charge									
2021	349 785,5	137 555,2	36 538,9	-	142 411,9	123 471,0	-	18 167,8	15 111,7
2022	420 672,6	148 427,3	45 705,6	-	183 615,0	158 010,7	-	23 338,0	19 586,7
2023	496 343,0	206 944,8	48 021,4	-	192 034,5	163 617,5	-	25 894,3	23 448,0
податок на прибуток підприємств / corporate profit tax									
2021	163 844,5	147 751,7	9 518,9	3,3	6 558,8	6 544,9	-	7,4	4,3
2022	130 561,8	117 049,9	5 452,6	7,3	8 039,4	8 018,9	-	7,5	5,1
2023	159 290,4	143 837,1	6 135,6	3,3	9 287,1	9 240,8	-	19,5	7,9
Рентна плата та плата за використання інших природних ресурсів / Rent and fees for use of other natural resources									
2021	89 318,5	80 749,4	4 679,9	-	1 292,7	526,7	0,01	1 181,1	1 415,4
2022	94 106,0	85 365,0	4 847,7	-	1 451,5	668,0	0,01	1 084,7	1 357,0
2023	66 310,0	60 327,7	3 068,4	-	959,9	376,7	0,01	888,2	1 065,7
з них: / of which:									
рентна плата за спеціальне використання лісових ресурсів / rent for special use of forest resources									
2021	1 706,0	695,4	-0,01	-	342,5	84,8	0,01	392,3	275,8
2022	1 486,7	618,1	-	-	302,6	71,9	0,01	321,1	245,0
2023	1 376,2	589,0	-	-	268,7	59,3	0,01	295,6	222,9

Продовження / Continued

(млн гривень / mln UAH)

Вид бюджету / Type of budget	зведений бюджет / consolidated budget	у тому числі за видами бюджетів: / including by type of budget:							
		державний / state	АРК, обласних / of ARC, of regions	районних / of districts	територіальних громад / of territorial communities				
					міських / of cities	з них: / of which:		селищні / of townships	сільські / of villages
						з адміністративним центром у місті республіканського (АРК), обласного значення, міст Києва та Севастополя/ with the administrative center in the city of republican (ARC), regional significance, the cities of Kyiv and Sevastopol	з них: / of which:		
Доходи / Revenue									
рентна плата за спеціальне використання води / rent for special use of water									
2021	1 547,8	851,2	671,9	-	24,5	24,5	-	0,1	0,1
2022	1 462,8	804,4	611,5	-	46,8	46,8	-	0,1	0,1
2023	1 609,8	885,2	677,3	-	47,1	47,0	-	0,1	0,1
рентна плата за користування надрами загальнодержавного значення / rent for use of national importance subsoil									
2021	82 231,5	75 569,2	3 993,0	-	831,4	393,1	-	754,6	1 083,3
2022	88 090,4	81 011,7	4 223,1	-	1 049,5	532,9	-	739,3	1 066,7
2023	60 265,5	56 056,9	2 292,1	-	581,8	252,5	-	556,6	778,1
рентна плата за користування надрами місцевого значення / rent for use of local importance subsoil									
2021	184,3	-	-	-	94,0	23,9	-	34,1	56,2
2022	121,8	-	-	-	52,4	16,2	-	24,2	45,2
2023	160,2	-	-	-	59,7	15,3	-	35,8	64,6
Внутрішні податки на товари та послуги / Domestic taxes on goods and services									
2021	716 789,5	698 940,4	-	-	13 978,1	12 015,8	113,0	1 696,6	2 174,4
2022	582 435,3	569 353,8	-	-	11 108,7	9 971,2	-	899,5	1 073,3
2023	770 543,2	748 143,9	-	-	18 233,4	16 097,1	-	1 823,8	2 342,1
у тому числі: / including:									

Продовження / Continued

(млн гривень / mln UAH)

Вид бюджету / Type of budget	зведений бюджет / consolidated budget	у тому числі за видами бюджетів: / including by type of budget:							
		державний / state	АРК, обласних / of ARC, of regions	районних / of districts	територіальних громад / of territorial communities				
					міських / of cities	з них: / of which:		селищні / of townships	сільські / of villages
						з адміністративним центром у місті республіканського (АРК), обласного значення, міст Києва та Севастополя/ with the administrative center in the city of republican (ARC), regional significance, the cities of Kyiv and Sevastopol	з них: / of which:		
Доходи / Revenue						бюджети районів у містах / districts' budgets in cities			
податок на додану вартість (з урахуванням бюджетного відшкодування) / value-added tax (including budgetary tax refund)									
2021	536 489,1	536 489,1	-	-	-	-	-	-	-
2022	467 000,9	467 000,9	-	-	-	-	-	-	-
2023	580 797,3	580 797,3	-	-	-	-	-	-	-
акцизний податок з вироблених в Україні підакцизних товарів (продукції) / excise tax on goods (products) made in Ukraine									
2021	85 044,3	82 858,4	-	-	1 544,6	1 246,0	-	273,5	367,9
2022	61 130,8	60 699,1	-	-	303,7	241,6	-	55,0	73,0
2023	94 328,3	92 583,9	-	-	1 202,4	949,0	-	221,4	320,5
акцизний податок з ввезених на митну територію України підакцизних товарів (продукції) / excise tax on imported goods (products) into the customs territory of Ukraine									
2021	87 019,7	79 592,8	-	-	5 247,8	4 233,4	-	929,1	1 250,0
2022	44 084,4	41 653,8	-	-	1 714,0	1 360,1	-	302,8	413,9
2023	81 388,1	74 762,7	-	-	4 566,3	3 601,5	-	841,4	1 217,6
акцизний податок з реалізації суб'єктами господарювання роздрібною торгівлю підакцизних товарів / excise tax on retailers of excisable goods									
2021	8 236,3	-	-	-	7 185,8	6 536,3	113,0	494,1	556,4
2022	10 219,2	-	-	-	9 091,0	8 369,6	-	541,8	586,4
2023	14 029,6	-	-	-	12 464,6	11 546,6	-	761,0	804,0

Продовження / Continued

(млн гривень / mln UAH)

Вид бюджету / Type of budget	зведений бюджет / consolidated budget	у тому числі за видами бюджетів: / including by type of budget:							
		державний / state	АРК, обласних / of ARC, of regions	районних / of districts	територіальних громад / of territorial communities				
					міських / of cities	з них: / of which:		селищні / of townships	сільські / of villages
						з адміністративним центром у місті республіканського (АРК), обласного значення, міст Києва та Севастополя/ with the administrative center in the city of republican (ARC), regional significance, the cities of Kyiv and Sevastopol	з них: / of which:		
Доходи / Revenue									
Податки на міжнародну торгівлю та зовнішні операції / Taxes on international trade and external operations									
2021	38 177,2	38 177,2	-	-	-	-	-	-	-
2022	26 246,0	26 246,0	-	-	-	-	-	-	-
2023	40 559,4	40 559,4	-	-	-	-	-	-	-
з них: / of which:									
ввізне мито / import duty									
2021	36 854,9	36 854,9	-	-	-	-	-	-	-
2022	23 311,3	23 311,3	-	-	-	-	-	-	-
2023	39 628,0	39 628,0	-	-	-	-	-	-	-
вивізне мито / export duty									
2021	1 322,3	1 322,3	-	-	-	-	-	-	-
2022	2 335,8	2 335,8	-	-	-	-	-	-	-
2023	559,2	559,2	-	-	-	-	-	-	-
Збори на паливно-енергетичні ресурси / Energy resources charges									
2021	0,5	0,5	-	-	-	-	-	-	-
2022	-	-	-	-	-	-	-	-	-
2023	-	-	-	-	-	-	-	-	-

Продовження / Continued

(млн гривень / mln UAH)

Вид бюджету / Type of budget	зведений бюджет / consolidated budget	у тому числі за видами бюджетів: / including by type of budget:							
		державний / state	АРК, обласних / of ARC, of regions	районних / of districts	територіальних громад / of territorial communities				
					міських / of cities	з них: / of which:		селищні / of townships	сільські / of villages
						з адміністративним центром у місті республіканського (АРК), обласного значення, міст Києва та Севастополя/ with the administrative center in the city of republican (ARC), regional significance, the cities of Kyiv and Sevastopol	з них: / of which:		
Доходи / Revenue						бюджети районів у містах / districts' budgets in cities			

Місцеві податки та збори, що сплачуються (перераховуються) згідно з Податковим кодексом України, включаючи податки та збори нараховані до 1 січня 2011 року / Local taxes and fees paid (transferred) under the Tax Code of Ukraine, incl. accrued before January 1, 2011

2021	89 896,6	-	-	-	69 287,7	59 737,9	97,3	10 713,8	9 895,1
2022	84 305,1	-	-	-	65 575,2	56 360,3	228,4	9 438,4	9 291,5
2023	100 008,8	-	-	-	76 330,4	65 166,9	261,2	12 062,7	11 615,7
з них: / of which:									
податок на майно / property tax									
2021	43 242,7	-	-	-	32 074,7	27 313,7	97,2	5 667,7	5 500,4
2022	36 790,8	-	-	-	26 821,1	22 511,5	112,0	4 911,8	5 057,9
2023	43 829,4	-	-	-	31 491,3	26 403,6	117,7	6 055,9	6 282,2
єдиний податок / flat tax									
2021	46 282,4	-	-	-	36 903,3	32 129,3	-0,01	5 026,6	4 352,5
2022	47 226,1	-	-	-	38 512,6	33 615,6	116,5	4 513,3	4 200,2
2023	55 805,4	-	-	-	44 523,8	38 458,4	143,5	5 987,7	5 293,8
Інші податки та збори / Other taxes and charges									
2021	5 991,4	3 916,5	1 107,4	-	690,6	478,9	-	127,9	149,1
2022	4 898,0	3 322,4	889,0	-	502,8	354,3	-	71,6	112,2
2023	5 029,9	3 731,1	676,4	-	446,7	369,1	0,00	79,0	96,6
з них: / of which:									

Продовження / Continued

(млн гривень / mln UAH)

Вид бюджету / Type of budget	зведений бюджет / consolidated budget	у тому числі за видами бюджетів: / including by type of budget:							
		державний / state	АРК, обласних / of ARC, of regions	районних / of districts	територіальних громад / of territorial communities				
					міських / of cities	з них: / of which:		селищні / of townships	сільські / of villages
						з адміністративним центром у місті республіканського (АРК), обласного значення, міст Києва та Севастополя/ with the administrative center in the city of republican (ARC), regional significance, the cities of Kyiv and Sevastopol	з них: / of which:		
Доходи / Revenue									
екологічний податок / environmental tax									
2021	5 989,3	3 915,9	1 107,1	-	689,9	478,2	-	127,3	149,1
2022	4 897,7	3 322,4	889,0	-	502,8	354,3	-	71,3	112,2
2023	4 966,1	3 667,9	676,3	-	446,4	369,0	-	78,9	96,6
<b>Неподаткові надходження / Non-tax revenues</b>									
2021	<b>202 591,8</b>	<b>175 361,4</b>	<b>6 158,7</b>	<b>95,5</b>	<b>16 608,3</b>	<b>13 892,1</b>	<b>18,1</b>	<b>2 670,8</b>	<b>1 697,1</b>
2022	<b>368 730,2</b>	<b>346 643,2</b>	<b>5 820,1</b>	<b>103,1</b>	<b>12 231,5</b>	<b>10 198,9</b>	<b>14,6</b>	<b>2 333,6</b>	<b>1 598,6</b>
2023	<b>1 028 082,7</b>	<b>991 541,6</b>	<b>7 874,7</b>	<b>100,5</b>	<b>19 720,6</b>	<b>15 780,5</b>	<b>31,3</b>	<b>5 207,4</b>	<b>3 638,0</b>
у тому числі: / including:									
Доходи від власності та підприємницької діяльності / Property and entrepreneurial activity income									
2021	57 700,3	56 021,9	388,8	13,2	1 028,4	930,9	3,7	98,5	149,6
2022	88 484,5	87 172,4	194,9	8,4	907,6	816,6	2,3	92,5	108,8
2023	125 690,0	123 912,4	111,6	8,0	1 436,8	1 326,5	6,3	96,3	125,0
кошти, що перераховуються Національним банком України відповідно до Закону України "Про Національний банк України" / funds transferred by the National Bank of Ukraine according to the Law of Ukraine "On National Bank of Ukraine"									
2021	24 434,0	24 434,0	-	-	-	-	-	-	-
2022	18 785,9	18 785,9	-	-	-	-	-	-	-
2023	71 868,4	71 868,4	-	-	-	-	-	-	-

Продовження / Continued

(млн гривень / mln UAH)

Вид бюджету / Type of budget	зведений бюджет / consolidated budget	у тому числі за видами бюджетів: / including by type of budget:								
		державний / state	АРК, обласних / of ARC, of regions	районних / of districts	територіальних громад / of territorial communities					
					міських / of cities	з них: / of which:		селищні / of townships	сільські / of villages	
						з адміністративним центром у місті республіканського (АРК), обласного значення, міст Києва та Севастополя/ with the administrative center in the city of republican (ARC), regional significance, the cities of Kyiv and Sevastopol	з них: / of which:			
Доходи / Revenue										
Адміністративні збори та платежі, доходи від некомерційної господарської діяльності / Administrative fees and charges, receipts from non-commercial economic activity										
	2021	17 778,9	12 975,5	1 105,6	44,6	3 036,7	2 597,2	0,7	344,6	271,9
	2022	12 437,4	8 166,1	917,1	19,4	2 840,3	2 375,6	0,2	273,1	221,4
	2023	19 555,9	14 257,6	1 035,9	25,9	3 490,1	2 946,8	-	400,5	345,9
Інші неподаткові надходження / Other non-tax revenues										
	2021	19 806,5	17 994,9	138,4	22,8	1 405,5	1 277,8	0,6	120,1	124,8
	2022	17 341,3	16 147,0	311,3	25,2	655,5	554,7	0,1	88,2	114,2
	2023	42 988,0	41 027,3	231,6	8,3	1 428,5	1 250,1	0,2	152,4	139,9
Власні надходження бюджетних установ / Own-source revenues of budgetary institutions										
	2021	107 306,0	88 369,1	4 525,9	14,9	11 137,6	9 086,2	13,1	2 107,6	1 150,9
	2022	250 467,1	235 157,7	4 396,8	50,2	7 828,1	6 452,0	12,1	1 880,0	1 154,3
	2023	839 848,8	812 344,3	6 495,6	58,3	13 365,2	10 257,1	24,9	4 558,3	3 027,1
Доходи від операцій з капіталом / Revenues from capital transactions										
	<b>2021</b>	<b>3 790,9</b>	<b>328,7</b>	<b>141,8</b>	<b>5,5</b>	<b>2 791,4</b>	<b>2 508,3</b>	<b>0,1</b>	<b>240,5</b>	<b>283,1</b>
	<b>2022</b>	<b>2 887,0</b>	<b>611,0</b>	<b>32,0</b>	<b>4,6</b>	<b>1 821,3</b>	<b>1 546,3</b>	<b>0,1</b>	<b>184,6</b>	<b>233,5</b>
	<b>2023</b>	<b>3 722,2</b>	<b>100,3</b>	<b>101,7</b>	<b>6,5</b>	<b>2 712,9</b>	<b>2 162,5</b>	<b>0,1</b>	<b>341,1</b>	<b>459,7</b>

з них: / of which:

Продовження / Continued

(млн гривень / mln UAH)

Вид бюджету / Type of budget	зведений бюджет / consolidated budget	у тому числі за видами бюджетів: / including by type of budget:								
		державний / state	АРК, обласних / of ARC, of regions	районних / of districts	територіальних громад / of territorial communities					
					міських / of cities	з них: / of which:		селищні / of townships	сільські / of villages	
						з адміністративним центром у місті республіканського (АРК), обласного значення, міст Києва та Севастополя/ with the administrative center in the city of republican (ARC), regional significance, the cities of Kyiv and Sevastopol	з них: / of which:			бюджети районів у містах / districts' budgets in cities
Доходи / Revenue										
Надходження від продажу основного капіталу / Receipts from fixed capital disposal										
	2021	1 280,4	49,3	139,0	5,4	1 030,8	982,8	0,1	29,2	26,5
	2022	755,0	133,6	32,0	4,5	552,1	501,0	0,1	16,3	16,3
	2023	922,3	51,4	101,0	6,0	719,1	612,3	0,1	27,7	17,2
Надходження від реалізації державних запасів товарів / Receipts from disposal of the state inventories of goods										
	2021	250,3	250,3	-	-	-	-	-	-	-
	2022	461,0	461,0	-	-	-	-	-	-	-
	2023	-	-	-	-	-	-	-	-	-
Кошти від продажу землі і нематеріальних активів / Receipts from disposal of land and intangible assets										
	2021	2 260,2	29,0	2,8	0,1	1 760,6	1 525,5	-	211,3	256,5
	2022	1 671,0	16,3	-	0,04	1 269,2	1 045,3	-	168,2	217,2
	2023	2 799,9	48,9	0,7	0,5	1 993,8	1 550,1	-	313,4	442,6
Офіційні трансферти від Європейського Союзу, урядів іноземних держав, міжнародних організацій, донорських установ / Official transfers from the European Union, foreign governments, international organizations, donor agencies										
	2021	1 366,0	1 329,9	0,2	-	32,2	6,0	-	2,5	1,1
	2022	481 314,0	481 090,7	23,0	11,5	187,1	162,2	-	1,7	-
	2023	434 145,8	433 947,8	43,6	-	115,8	104,4	-	38,4	0,2

Продовження / Continued

(млн гривень / mln UAH)

Вид бюджету / Type of budget	зведений бюджет / consolidated budget	у тому числі за видами бюджетів: / including by type of budget:							
		державний / state	АРК, обласних / of ARC, of regions	районних / of districts	територіальних громад / of territorial communities				
					міських / of cities	з них: / of which:		селищні / of townships	сільські / of villages
						з адміністративним центром у місті республіканського (АРК), обласного значення, міст Києва та Севастополя/ with the administrative center in the city of republican (ARC), regional significance, the cities of Kyiv and Sevastopol	з них: / of which:		
Доходи / Revenue									

**Цільові фонди / Special funds**

<b>2021</b>	<b>780,8</b>	<b>209,4</b>	<b>7,3</b>	<b>0,2</b>	<b>461,1</b>	<b>414,2</b>	-	<b>55,9</b>	<b>46,9</b>
<b>2022</b>	<b>478,5</b>	<b>136,2</b>	<b>37,3</b>	<b>0,1</b>	<b>272,5</b>	<b>257,1</b>	-	<b>14,5</b>	<b>17,9</b>
<b>2023</b>	<b>783,9</b>	<b>432,1</b>	<b>6,6</b>	<b>0,1</b>	<b>261,5</b>	<b>228,7</b>	-	<b>35,0</b>	<b>48,6</b>

у тому числі: / including:

Надходження до Фонду соціального захисту інвалідів /  
Receipts into the Fund for Social Protection of Disabled

2021	209,4	209,4	-	-	-	-	-	-	-
2022	136,2	136,2	-	-	-	-	-	-	-
2023	432,1	432,1	-	-	-	-	-	-	-

Цільові фонди, утворені Верховною Радою Автономної Республіки Крим, органами місцевого самоврядування та місцевими органами виконавчої влади /  
Special funds established by the Verkhovna Rada of the Autonomous Republic of Crimea and other local government bodies and authorities

2021	571,4	-	7,3	0,2	461,1	414,2	-	55,9	46,9
2022	342,3	-	37,3	0,1	272,5	257,1	-	14,5	17,9
2023	351,8	-	6,6	0,1	261,5	228,7	-	35,0	48,6

**2.7. Розподіл основних доходів Зведеного бюджету України за видами бюджетів**  
**2.7. Distribution of the main revenues of the Consolidated budget of Ukraine by type of budget**

(відсотків / percent)

Доходи / Revenue	Вид бюджету / Type of budget	зведений бюджет / consolidated budget	у тому числі за видами бюджетів: / including by type of budget:							
			державний / state	АРК, обласних / of ARC, of regions	районних / of districts	територіальних громад / of territorial communities				
						міських / of cities	з них: / of which:		селищні / of townships	сільські / of villages
							з адміністративним центром у місті республіканського (АРК), обласного значення, міст Києва та Севастополя/ with the administrative center in the city of republican (ARC), regional significance, the cities of Kyiv and Sevastopol	з них: / of which:		
<b>Всього доходів / Total revenue</b>										
2021	100	77,3	3,5	0,01	15,3	13,2	0,01	2,1	1,9	
2022	100	81,0	2,9	0,01	13,0	11,2	0,01	1,7	1,5	
2023	100	84,7	2,1	0,00	10,3	8,8	0,01	1,5	1,4	
у тому числі: / including:										
<b>Податкові надходження / Tax revenues</b>										
2021	100	76,2	3,6	0,00	16,1	13,9	0,01	2,2	2,0	
2022	100	70,7	4,2	0,00	20,1	17,4	0,02	2,6	2,3	
2023	100	73,5	3,5	0,00	18,1	15,6	0,02	2,5	2,4	
з них: / of which:										
Податки на доходи, податки на прибуток, податки на збільшення ринкової вартості / Taxes on revenue, taxes on income, taxes on market value increase										
2021	100	55,5	9,0	0,00	29,0	25,3	-	3,5	2,9	
2022	100	48,2	9,3	0,00	34,8	30,1	-	4,2	3,6	
2023	100	53,5	8,3	0,00	30,7	26,4	-	4,0	3,6	
у тому числі: / including:										

Продовження / Continued

(відсотків / percent)

Вид бюджету / Type of budget	зведений бюджет / consolidated budget	у тому числі за видами бюджетів: / including by type of budget:								
		державний / state	АРК, обласних / of ARC, of regions	районних / of districts	територіальних громад / of territorial communities					
					міських / of cities	з них: / of which:		селищні / of townships	сільські / of villages	
						з адміністративним центром у місті республіканського (АРК), обласного значення, міст Києва та Севастополя/ with the administrative center in the city of republican (ARC), regional significance, the cities of Kyiv and Sevastopol	з них: / of which:			
Доходи / Revenue							бюджети районів у містах / districts' budgets in cities			
податок та збір на доходи фізичних осіб / personal income tax and charge										
2021	100	39,3	10,4	-	40,7	35,3	-	5,2	4,3	
2022	100	35,3	10,9	-	43,6	37,6	-	5,5	4,7	
2023	100	41,7	9,7	-	38,7	33,0	-	5,2	4,7	
податок на прибуток підприємств / corporate profit tax										
2021	100	90,2	5,8	0,00	4,0	4,0	-	0,00	0,00	
2022	100	89,7	4,2	0,01	6,2	6,1	-	0,01	0,00	
2023	100	90,3	3,9	0,00	5,8	5,8	-	0,01	0,00	
Рентна плата та плата за використання інших природних ресурсів / Rent and fees for use of other natural resources										
2021	100	90,4	5,2	-	1,4	0,6	0,00	1,3	1,6	
2022	100	90,7	5,2	-	1,5	0,7	0,00	1,2	1,4	
2023	100	91,0	4,6	-	1,4	0,6	0,00	1,3	1,6	
рентна плата за спеціальне використання лісових ресурсів / rent for special use of forest resources										
2021	100	40,8	0,00	-	20,1	5,0	0,00	23,0	16,2	
2022	100	41,6	-	-	20,4	4,8	0,00	21,6	16,5	
2023	100	42,8	-	-	19,5	4,3	0,00	21,5	16,2	
рентна плата за спеціальне використання води / rent for special use of water										
2021	100	55,0	43,4	-	1,6	1,6	-	0,01	0,00	
2022	100	55,0	41,8	-	3,2	3,2	-	0,00	0,01	
2023	100	55,0	42,1	-	2,9	2,9	-	0,01	0,00	

Продовження / Continued

(відсотків / percent)

Вид бюджету / Type of budget	зведений бюджет / consolidated budget	у тому числі за видами бюджетів: / including by type of budget:								
		державний / state	АРК, обласних / of ARC, of regions	районних / of districts	територіальних громад / of territorial communities					
					міських / of cities	з них: / of which:		селищні / of townships	сільські / of villages	
						з адміністративним центром у місті республіканського (АРК), обласного значення, міст Києва та Севастополя/ with the administrative center in the city of republican (ARC), regional significance, the cities of Kyiv and Sevastopol	з них: / of which:			бюджети районів у містах / districts' budgets in cities
Доходи / Revenue										
рентна плата за користування надрами загальнодержавного значення / rent for use of national importance subsoil										
2021	100	91,9	4,9	-	1,0	0,5	-	0,9	1,3	
2022	100	92,0	4,8	-	1,2	0,6	-	0,8	1,2	
2023	100	93,0	3,8	-	1,0	0,4	-	0,9	1,3	
рентна плата за користування надрами місцевого значення / rent for use of local importance subsoil										
2021	100	-	-	-	51,0	13,0	-	18,5	30,5	
2022	100	-	-	-	43,0	13,3	-	19,9	37,1	
2023	100	-	-	-	37,3	9,5	-	22,4	40,3	
Внутрішні податки на товари та послуги / Domestic taxes on goods and services										
2021	100	97,5	-	-	2,0	1,7	0,02	0,2	0,3	
2022	100	97,8	-	-	1,9	1,7	-	0,2	0,2	
2023	100	97,1	-	-	2,4	2,1	-	0,2	0,3	
у тому числі: / including:										
податок на додану вартість (з урахуванням бюджетного відшкодування) / value-added tax (including budgetary tax refund)										
2021	100	100,0	-	-	-	-	-	-	-	
2022	100	100,0	-	-	-	-	-	-	-	
2023	100	100,0	-	-	-	-	-	-	-	

Продовження / Continued

(відсотків / percent)

Вид бюджету / Type of budget	зведений бюджет / consolidated budget	у тому числі за видами бюджетів: / including by type of budget:								
		державний / state	АРК, обласних / of ARC, of regions	районних / of districts	територіальних громад / of territorial communities					
					міських / of cities	з них: / of which:		селищні / of townships	сільські / of villages	
						з адміністративним центром у місті республіканського (АРК), обласного значення, міст Києва та Севастополя/ with the administrative center in the city of republican (ARC), regional significance, the cities of Kyiv and Sevastopol	з них: / of which:			бюджети районів у містах / districts' budgets in cities
Доходи / Revenue										
акцизний податок з вироблених в Україні підакцизних товарів (продукції) / excise tax on goods (products) made in Ukraine										
2021	100	97,4	-	-	1,8	1,5	-	0,3	0,4	
2022	100	99,3	-	-	0,5	0,4	-	0,1	0,1	
2023	100	98,2	-	-	1,3	1,0	-	0,2	0,3	
акцизний податок з ввезених на митну територію України підакцизних товарів (продукції) / excise tax on imported goods (products) into the customs territory of Ukraine										
2021	100	91,5	-	-	6,0	4,9	-	1,1	1,4	
2022	100	94,5	-	-	3,9	3,1	-	0,7	0,9	
2023	100	91,9	-	-	5,6	4,4	-	1,0	1,5	
акцизний податок з реалізації суб'єктами господарювання роздрібною торгівлю підакцизних товарів / excise tax on retailers of excisable goods										
2021	100	-	-	-	87,2	79,4	1,4	6,0	6,8	
2022	100	-	-	-	89,0	81,9	-	5,3	5,7	
2023	100	-	-	-	88,8	82,3	-	5,4	5,7	
Податки на міжнародну торгівлю та зовнішні операції / Taxes on international trade and external operations										
2021	100	100,0	-	-	-	-	-	-	-	
2022	100	100,0	-	-	-	-	-	-	-	
2023	100	100,0	-	-	-	-	-	-	-	

з них: / of which:

Продовження / Continued

(відсотків / percent)

Вид бюджету / Type of budget	зведений бюджет / consolidated budget	у тому числі за видами бюджетів: / including by type of budget:								
		державний / state	АРК, обласних / of ARC, of regions	районних / of districts	територіальних громад / of territorial communities					
					міських / of cities	з них: / of which:		селищні / of townships	сільські / of villages	
						з адміністративним центром у місті республіканського (АРК), обласного значення, міст Києва та Севастополя/ with the administrative center in the city of republican (ARC), regional significance, the cities of Kyiv and Sevastopol	з них: / of which:			бюджети районів у містах / districts' budgets in cities
Доходи / Revenue										
ввізне мито / import duty										
2021	100	100,0	-	-	-	-	-	-	-	-
2022	100	100,0	-	-	-	-	-	-	-	-
2023	100	100,0	-	-	-	-	-	-	-	-
вивізне мито / export duty										
2021	100	100,0	-	-	-	-	-	-	-	-
2022	100	100,0	-	-	-	-	-	-	-	-
2023	100	100,0	-	-	-	-	-	-	-	-
Збори на паливно-енергетичні ресурси / Energy resources charges										
2021	100	100,0	-	-	-	-	-	-	-	-
2022	-	-	-	-	-	-	-	-	-	-
2023	-	-	-	-	-	-	-	-	-	-
Місцеві податки та збори, що сплачуються (перераховуються) згідно з Податковим кодексом України, включаючи податки та збори нараховані до 1 січня 2011 року / Local taxes and fees paid (transferred) under the Tax Code of Ukraine, incl. accrued before January 1, 2011										
2021	100	-	-	-	-	77,1	66,5	0,1	11,9	11,0
2022	100	-	-	-	-	77,8	66,9	0,3	11,2	11,0
2023	100	-	-	-	-	76,3	65,2	0,3	12,1	11,6

Продовження / Continued

(відсотків / percent)

Вид бюджету / Type of budget	зведений бюджет / consolidated budget	у тому числі за видами бюджетів: / including by type of budget:								
		державний / state	АРК, обласних / of ARC, of regions	районних / of districts	територіальних громад / of territorial communities					
					міських / of cities	з них: / of which:		селищні / of townships	сільські / of villages	
						з адміністративним центром у місті республіканського (АРК), обласного значення, міст Києва та Севастополя/ with the administrative center in the city of republican (ARC), regional significance, the cities of Kyiv and Sevastopol	з них: / of which:			бюджети районів у містах / districts' budgets in cities
Доходи / Revenue										
з них: / of which:										
податок на майно / property tax										
	2021	100	-	-	-	74,2	63,2	0,2	13,1	12,7
	2022	100	-	-	-	72,9	61,2	0,3	13,4	13,7
	2023	100	-	-	-	71,8	60,2	0,3	13,8	14,3
єдиний податок / flat tax										
	2021	100	-	-	-	79,7	69,4	0,00	10,9	9,4
	2022	100	-	-	-	81,5	71,2	0,2	9,6	8,9
	2023	100	-	-	-	79,8	68,9	0,3	10,7	9,5
Інші податки та збори / Other taxes and charges										
	2021	100	65,4	18,5	-	11,5	8,0	-	2,1	2,5
	2022	100	67,8	18,2	-	10,3	7,2	-	1,5	2,3
	2023	100	74,2	13,4	-	8,9	7,3	-	1,6	1,9
з них: / of which:										
екологічний податок / environmental tax										
	2021	100	65,4	18,5	-	11,5	8,0	-	2,1	2,5
	2022	100	67,8	18,2	-	10,3	7,2	-	1,5	2,3
	2023	100	73,9	13,6	-	9,0	7,4	0,00	1,6	1,9

Продовження / Continued

(відсотків / percent)

Вид бюджету / Type of budget	зведений бюджет / consolidated budget	у тому числі за видами бюджетів: / including by type of budget:								
		державний / state	АРК, обласних / of ARC, of regions	районних / of districts	територіальних громад / of territorial communities					
					міських / of cities	з них: / of which:		селищні / of townships	сільські / of villages	
						з адміністративним центром у місті республіканського (АРК), обласного значення, міст Києва та Севастополя/ with the administrative center in the city of republican (ARC), regional significance, the cities of Kyiv and Sevastopol	з них: / of which:			бюджети районів у містах / districts' budgets in cities
<b>Доходи / Revenue</b>										
<b>Неподаткові надходження / Non-tax receipts</b>										
<b>2021</b>	<b>100</b>	<b>86,6</b>	<b>3,0</b>	<b>0,05</b>	<b>8,2</b>	<b>6,9</b>	<b>0,01</b>	<b>1,3</b>	<b>0,8</b>	
<b>2022</b>	<b>100</b>	<b>94,0</b>	<b>1,6</b>	<b>0,03</b>	<b>3,3</b>	<b>2,8</b>	<b>0,00</b>	<b>0,6</b>	<b>0,4</b>	
<b>2023</b>	<b>100</b>	<b>96,4</b>	<b>0,8</b>	<b>0,01</b>	<b>1,9</b>	<b>1,5</b>	<b>0,00</b>	<b>0,5</b>	<b>0,4</b>	
<i>у тому числі: / including:</i>										
<b>Доходи від власності та підприємницької діяльності / Property and entrepreneurial activity income</b>										
<b>2021</b>	<b>100</b>	<b>97,1</b>	<b>0,7</b>	<b>0,02</b>	<b>1,8</b>	<b>1,6</b>	<b>0,01</b>	<b>0,2</b>	<b>0,3</b>	
<b>2022</b>	<b>100</b>	<b>98,5</b>	<b>0,2</b>	<b>0,01</b>	<b>1,0</b>	<b>0,9</b>	<b>0,00</b>	<b>0,1</b>	<b>0,1</b>	
<b>2023</b>	<b>100</b>	<b>98,6</b>	<b>0,1</b>	<b>0,01</b>	<b>1,1</b>	<b>1,1</b>	<b>0,00</b>	<b>0,1</b>	<b>0,1</b>	
<b>кошти, що перераховуються Національним банком України відповідно до Закону України "Про Національний банк України" / funds transferred by the National Bank of Ukraine according to the Law of Ukraine "On National Bank of Ukraine"</b>										
<b>2021</b>	<b>100</b>	<b>100,0</b>	<b>-</b>	<b>-</b>	<b>-</b>	<b>-</b>	<b>-</b>	<b>-</b>	<b>-</b>	<b>-</b>
<b>2022</b>	<b>100</b>	<b>100,0</b>	<b>-</b>	<b>-</b>	<b>-</b>	<b>-</b>	<b>-</b>	<b>-</b>	<b>-</b>	<b>-</b>
<b>2023</b>	<b>100</b>	<b>100,0</b>	<b>-</b>	<b>-</b>	<b>-</b>	<b>-</b>	<b>-</b>	<b>-</b>	<b>-</b>	<b>-</b>
<b>Адміністративні збори та платежі, доходи від некомерційної господарської діяльності / Administrative fees and charges, receipts from non-commercial economic activity</b>										
<b>2021</b>	<b>100</b>	<b>73,0</b>	<b>6,2</b>	<b>0,3</b>	<b>17,1</b>	<b>14,6</b>	<b>0,00</b>	<b>1,9</b>	<b>1,5</b>	
<b>2022</b>	<b>100</b>	<b>65,7</b>	<b>7,4</b>	<b>0,2</b>	<b>22,8</b>	<b>19,1</b>	<b>0,00</b>	<b>2,2</b>	<b>1,8</b>	
<b>2023</b>	<b>100</b>	<b>72,9</b>	<b>5,3</b>	<b>0,1</b>	<b>17,8</b>	<b>15,1</b>	<b>0,00</b>	<b>2,0</b>	<b>1,8</b>	

Продовження / Continued

(відсотків / percent)

Вид бюджету / Type of budget	зведений бюджет / consolidated budget	у тому числі за видами бюджетів: / including by type of budget:								
		державний / state	АРК, обласних / of ARC, of regions	районних / of districts	територіальних громад / of territorial communities					
					міських / of cities	з них: / of which:		селищні / of townships	сільські / of villages	
						з адміністративним центром у місті республіканського (АРК), обласного значення, міст Києва та Севастополя/ with the administrative center in the city of republican (ARC), regional significance, the cities of Kyiv and Sevastopol	з них: / of which:			бюджети районів у містах / districts' budgets in cities
Доходи / Revenue										
<b>Інші неподаткові надходження / Other non-tax receipts</b>										
2021	100	90,9	0,7	0,1	7,1	6,5	0,00	0,6	0,6	
2022	100	93,1	1,8	0,1	3,8	3,2	0,00	0,5	0,7	
2023	100	95,4	0,5	0,02	3,3	2,9	0,00	0,4	0,3	
<b>Власні надходження бюджетних установ / Own-source revenues of budgetary institutions</b>										
2021	100	82,4	4,2	0,01	10,4	8,5	0,01	2,0	1,1	
2022	100	93,9	1,8	0,02	3,1	2,6	0,00	0,8	0,5	
2023	100	96,7	0,8	0,01	1,6	1,2	0,00	0,5	0,4	
<b>Доходи від операцій з капіталом / Revenues from capital operations</b>										
<b>2021</b>	<b>100</b>	<b>8,7</b>	<b>3,7</b>	<b>0,1</b>	<b>73,6</b>	<b>66,2</b>	<b>0,00</b>	<b>6,3</b>	<b>7,5</b>	
<b>2022</b>	<b>100</b>	<b>21,2</b>	<b>1,1</b>	<b>0,2</b>	<b>63,1</b>	<b>53,6</b>	<b>0,00</b>	<b>6,4</b>	<b>8,1</b>	
<b>2023</b>	<b>100</b>	<b>2,7</b>	<b>2,7</b>	<b>0,2</b>	<b>72,9</b>	<b>58,1</b>	<b>0,00</b>	<b>9,2</b>	<b>12,4</b>	
<i>з них: / of which:</i>										
<b>Надходження від продажу основного капіталу / Receipts from fixed capital disposal</b>										
2021	100	3,9	10,9	0,4	80,5	76,8	0,01	2,3	2,1	
2022	100	17,7	4,2	0,6	73,1	66,4	0,01	2,2	2,2	
2023	100	5,6	10,9	0,6	78,0	66,4	0,01	3,0	1,9	

Продовження / Continued

(відсотків / percent)

Вид бюджету / Type of budget	зведений бюджет / consolidated budget	у тому числі за видами бюджетів: / including by type of budget:							
		державний / state	АРК, обласних / of ARC, of regions	районних / of districts	територіальних громад / of territorial communities				
					міських / of cities	з них: / of which:		селищні / of townships	сільські / of villages
						з адміністративним центром у місті республіканського (АРК), обласного значення, міст Києва та Севастополя/ with the administrative center in the city of republican (ARC), regional significance, the cities of Kyiv and Sevastopol	з них: / of which:		
<b>Доходи / Revenue</b>									
<b>Надходження від реалізації державних запасів товарів / Receipts from disposal of the state inventories of goods</b>									
2021	100	100,0	-	-	-	-	-	-	-
2022	100	100,0	-	-	-	-	-	-	-
2023	-	-	-	-	-	-	-	-	-
<b>Кошти від продажу землі і нематеріальних активів / Receipts from disposal of land and intangible assets</b>									
2021	100	1,3	0,1	0,00	77,9	67,5	0,00	9,3	11,3
2022	100	1,0	-	0,00	76,0	62,6	-	10,1	13,0
2023	100	1,7	0,02	0,02	71,2	55,4	-	11,2	15,8
<b>Офіційні трансферти від Європейського Союзу, урядів іноземних держав, міжнародних організацій, донорських установ / Official transfers from the European Union, foreign governments, international organizations, donor agencies</b>									
2021	100	97,4	0,01	-	2,4	0,4	-	0,2	0,1
2022	100	99,9	0,00	0,00	0,04	0,03	-	0,00	-
2023	100	99,9	0,01	-	0,03	0,02	-	0,01	0,00
<b>Цільові фонди / Special funds</b>									
2021	100	26,8	0,9	0,03	59,1	53,0	-	7,2	6,0
2022	100	28,5	7,8	0,03	57,0	53,7	-	3,0	3,7
2023	100	55,1	0,8	0,01	33,4	29,2	-	4,5	6,2

Продовження / Continued

(відсотків / percent)

Вид бюджету / Type of budget	зведений бюджет / consolidated budget	у тому числі за видами бюджетів: / including by type of budget:							
		державний / state	АРК, обласних / of ARC, of regions	районних / of districts	територіальних громад / of territorial communities				
					міських / of cities	з них: / of which:		селищні / of townships	сільські / of villages
						з адміністративним центром у місті республіканського (АРК), обласного значення, міст Києва та Севастополя/ with the administrative center in the city of republican (ARC), regional significance, the cities of Kyiv and Sevastopol	з них: / of which:		
Доходи / Revenue									

з них: / of which:

Надходження до Фонду соціального захисту інвалідів /  
Receipts into the Fund for Social Protection of Disabled

2021	100	100,0	-	-	-	-	-	-	-
2022	100	100,0	-	-	-	-	-	-	-
2023	100	100,0	-	-	-	-	-	-	-

Цільові фонди, утворені Верховною Радою Автономної Республіки Крим, органами місцевого самоврядування та місцевими органами виконавчої влади /  
Special funds established by the Verkhovna Rada of the Autonomous Republic of Crimea and other local government bodies and authorities

2021	100	-	1,3	0,04	80,7	72,5	-	9,8	8,2
2022	100	-	10,9	0,04	79,6	75,1	-	4,2	5,2
2023	100	-	1,9	0,02	74,3	65,0	-	10,0	13,8

**2.8. Структура основних доходів Зведеного бюджету України за видами бюджетів**  
**2.8. Structure of the main revenues of the Consolidated budget of Ukraine by type of budget**

(відсотків / percent)

Вид бюджету / Type of budget	зведений бюджет / consolidated budget	у тому числі за видами бюджетів: / including by type of budget:								
		державний / state	АРК, обласних / of ARC, of regions	районних / of districts	територіальних громад / of territorial communities					
					міських / of cities	з них: / of which:		селищні / of townships	сільські / of villages	
						з адміністративним центром у місті республіканського (АРК), обласного значення, міст Києва та Севастополя/ with the administrative center in the city of republican (ARC), regional significance, the cities of Kyiv and Sevastopol	з них: / of which:			бюджети районів у містах / districts' budgets in cities

**Всього доходів /**

**Total revenue**

2021	100	100	100	100	100	100	100	100	100	100
2022	100	100	100	100	100	100	100	100	100	100
2023	100	100	100	100	100	100	100	100	100	100

у тому числі: / including:

**Податкові надходження /**

**Tax revenues**

2021	87,5	86,2	89,2	3,1	92,2	92,3	92,0	91,5	93,4
2022	61,1	53,4	90,6	5,8	94,9	95,0	93,9	93,2	94,4
2023	52,8	45,8	87,8	3,0	92,9	93,3	89,3	87,9	90,3

з них: / of which:

**Податки на доходи, податки на прибуток, податки на збільшення ринкової вартості /**

**Taxes on revenue, taxes on income, taxes on market value increase**

2021	30,9	22,2	79,2	3,1	58,6	59,2	-	52,1	49,1
2022	25,1	14,9	81,5	5,8	67,3	67,6	-	62,5	58,9
2023	21,1	13,3	82,1	3,0	62,9	63,3	0,00	55,9	54,9

Продовження / Continued

(відсотків / percent)

Вид бюджету / Type of budget	зведений бюджет / consolidated budget	у тому числі за видами бюджетів: / including by type of budget:								
		державний / state	АРК, обласних / of ARC, of regions	районних / of districts	територіальних громад / of territorial communities					
					міських / of cities	з них: / of which:		селищні / of townships	сільські / of villages	
						з адміністративним центром у місті республіканського (АРК), обласного значення, міст Києва та Севастополя/ with the administrative center in the city of republican (ARC), regional significance, the cities of Kyiv and Sevastopol	з них: / of which:			бюджети районів у містах / districts' budgets in cities
Доходи / Revenue										
у тому числі: / including:										
податок та збір на доходи фізичних осіб / personal income tax and charge										
	2021	21,0	10,7	62,8	-	56,0	56,2	-	52,1	49,1
	2022	19,2	8,3	72,8	-	64,5	64,4	-	62,4	58,9
	2023	16,0	7,9	72,8	-	60,0	59,9	-	55,8	54,9
податок на прибуток підприємств / corporate profit tax										
	2021	9,9	11,5	16,4	3,1	2,6	3,0	-	0,02	0,01
	2022	5,9	6,6	8,7	5,8	2,8	3,3	-	0,02	0,02
	2023	5,1	5,5	9,3	3,0	2,9	3,4	-	0,04	0,02
Рентна плата та плата за використання інших природних ресурсів / Rent and fees for use of other natural resources										
	2021	5,4	6,3	8,0	-	0,5	0,2	0,00	3,4	4,6
	2022	4,3	4,8	7,7	-	0,5	0,3	0,00	2,9	4,1
	2023	2,1	2,3	4,7	-	0,3	0,1	0,00	1,9	2,5
з них: / of which:										
рентна плата за спеціальне використання лісових ресурсів / rent for special use of forest resources										
	2021	0,1	0,1	0,00	-	0,1	0,04	0,00	1,1	0,9
	2022	0,1	0,03	-	-	0,1	0,03	0,00	0,9	0,7
	2023	0,04	0,02	-	-	0,1	0,02	0,00	0,6	0,5

Продовження / Continued

(відсотків / percent)

Вид бюджету / Type of budget	зведений бюджет / consolidated budget	у тому числі за видами бюджетів: / including by type of budget:								
		державний / state	АРК, обласних / of ARC, of regions	районних / of districts	територіальних громад / of territorial communities					
					міських / of cities	з них: / of which:		селищні / of townships	сільські / of villages	
						з адміністративним центром у місті республіканського (АРК), обласного значення, міст Кієва та Севастополя/ with the administrative center in the city of republican (ARC), regional significance, the cities of Kyiv and Sevastopol	з них: / of which:			бюджети районів у містах / districts' budgets in cities
Доходи / Revenue										
рентна плата за спеціальне використання води / rent for special use of water										
2021	0,1	0,1	1,2	-	0,01		0,01	-	0,00	0,00
2022	0,1	0,05	1,0	-	0,02		0,02	-	0,00	0,00
2023	0,1	0,03	1,0	0,00	0,01		0,02	0,00	0,00	0,00
рентна плата за користування надрами загальнодержавного значення / rent for use of national importance subsoil										
2021	4,9	5,9	6,9	-	0,3		0,2	-	2,2	3,5
2022	4,0	4,6	6,7	-	0,4		0,2	-	2,0	3,2
2023	1,9	2,1	3,5	0,00	0,2		0,1	0,00	1,2	1,8
рентна плата за користування надрами місцевого значення / rent for use of local importance subsoil										
2021	0,01	-	-	-	0,04		0,01	-	0,1	0,2
2022	0,01	-	-	-	0,02		0,01	-	0,1	0,1
2023	0,01	-	-	-	0,02		0,01	-	0,1	0,2
Внутрішні податки на товари та послуги / Domestic taxes on goods and services										
2021	43,1	54,4	-	-	5,5		5,5	49,4	4,9	7,1
2022	26,5	32,0	-	-	3,9		4,1	-	2,4	3,2
2023	24,8	28,5	-	-	5,7		5,9	-	3,9	5,5

Продовження / Continued

(відсотків / percent)

Вид бюджету / Type of budget	зведений бюджет / consolidated budget	у тому числі за видами бюджетів: / including by type of budget:								
		державний / state	АРК, обласних / of ARC, of regions	районних / of districts	територіальних громад / of territorial communities					
					міських / of cities	з них: / of which:		селищні / of townships	сільські / of villages	
						з адміністративним центром у місті республіканського (АРК), обласного значення, міст Києва та Севастополя/ with the administrative center in the city of republican (ARC), regional significance, the cities of Kyiv and Sevastopol	з них: / of which:			бюджети районів у містах / districts' budgets in cities
Доходи / Revenue										
у тому числі: / including:										
податок на додану вартість (з урахуванням бюджетного відшкодування) / value-added tax (including budgetary tax refund)										
	2021	32,3	41,8	-	-	-	-	-	-	-
	2022	21,3	26,3	-	-	-	-	-	-	-
	2023	18,7	22,1	-	-	-	-	-	-	-
акцизний податок з вироблених в Україні підакцизних товарів (продукції) / excise tax on goods (products) made in Ukraine										
	2021	5,1	6,5	-	-	0,6	0,6	-	0,8	1,2
	2022	2,8	3,4	-	-	0,1	0,1	-	0,1	0,2
	2023	3,0	3,5	-	-	0,4	0,3	-	0,5	0,8
акцизний податок з ввезених на митну територію України підакцизних товарів (продукції) / excise tax on imported goods (products) into the customs territory of Ukraine										
	2021	5,2	6,2	-	-	2,1	1,9	-	2,7	4,1
	2022	2,0	2,3	-	-	0,6	0,6	-	0,8	1,2
	2023	2,6	2,8	-	-	1,4	1,3	-	1,8	2,9
акцизний податок з реалізації суб'єктами господарювання роздрібною торгівлю підакцизних товарів / excise tax on retailers of excisable goods										
	2021	0,5	-	-	-	2,8	3,0	49,4	1,4	1,8
	2022	0,5	-	-	-	3,2	3,4	-	1,4	1,8
	2023	0,5	-	-	-	3,9	4,2	-	1,6	1,9

Продовження / Continued

(відсотків / percent)

Вид бюджету / Type of budget	зведений бюджет / consolidated budget	у тому числі за видами бюджетів: / including by type of budget:							
		державний / state	АРК, обласних / of ARC, of regions	районних / of districts	територіальних громад / of territorial communities				
					міських / of cities	з них: / of which:		селищні / of townships	сільські / of villages
						з адміністративним центром у місті республіканського (АРК), обласного значення, міст Кисва та Севастополя/ with the administrative center in the city of republican (ARC), regional significance, the cities of Kyiv and Sevastopol	з них: / of which:		
Доходи / Revenue									
Податки на міжнародну торгівлю та зовнішні операції / Taxes on international trade and external operations									
2021	2,3	3,0	-	-	-	-	-	-	-
2022	1,2	1,5	-	-	-	-	-	-	-
2023	1,3	1,5	-	-	-	-	-	-	-
з них: / of which:									
ввізне мито / import duty									
2021	2,2	2,9	-	-	-	-	-	-	-
2022	1,1	1,3	-	-	-	-	-	-	-
2023	1,3	1,5	-	-	-	-	-	-	-
вивізне мито / export duty									
2021	0,1	0,1	-	-	-	-	-	-	-
2022	0,1	0,1	-	-	-	-	-	-	-
2023	0,02	0,02	-	-	-	-	-	-	-
Збори на паливно-енергетичні ресурси / Energy resources charges									
2021	0,00	0,00	-	-	-	-	-	-	-
2022	-	-	-	-	-	-	-	-	-
2023	-	-	-	-	-	-	-	-	-

Продовження / Continued

(відсотків / percent)

Вид бюджету / Type of budget	зведений бюджет / consolidated budget	у тому числі за видами бюджетів: / including by type of budget:								
		державний / state	АРК, обласних / of ARC, of regions	районних / of districts	територіальних громад / of territorial communities					
					міських / of cities	з них: / of which:		селищні / of townships	сільські / of villages	
						з адміністративним центром у місті республіканського (АРК), обласного значення, міст Києва та Севастополя/ with the administrative center in the city of republican (ARC), regional significance, the cities of Kyiv and Sevastopol	з них: / of which:			бюджети районів у містах / districts' budgets in cities
Доходи / Revenue										
Місцеві податки та збори, що сплачуються (перераховуються) згідно з Податковим кодексом України, включаючи податки та збори нараховані до 1 січня 2011 року / Local taxes and fees paid (transferred) under the Tax Code of Ukraine, incl. accrued before January 1, 2011										
	2021	5,4	-	-	-	27,3	27,2	42,6	30,7	32,1
	2022	3,8	-	-	-	23,0	23,0	93,9	25,3	27,9
	2023	3,2	-	-	-	23,8	23,9	89,3	26,0	27,2
з них: / of which:										
податок на майно / property tax										
	2021	2,6	-	-	-	12,6	12,4	42,6	16,3	17,9
	2022	1,7	-	-	-	9,4	9,2	46,0	13,1	15,2
	2023	1,4	-	-	-	9,8	9,7	40,2	13,1	14,7
єдиний податок / flat tax										
	2021	2,8	-	-	-	14,5	14,6	-0,01	14,4	14,1
	2022	2,1	-	-	-	13,5	13,7	47,9	12,1	12,6
	2023	1,8	-	-	-	13,9	14,1	49,0	12,9	12,4
Інші податки та збори / Other taxes and charges										
	2021	0,4	0,3	1,9	-	0,3	0,2	-	0,4	0,5
	2022	0,2	0,2	1,4	-	0,2	0,1	-	0,2	0,3
	2023	0,2	0,1	1,0	-	0,1	0,1	-	0,2	0,2
з них: / of which:										

Продовження / Continued

(відсотків / percent)

Вид бюджету / Type of budget	зведений бюджет / consolidated budget	у тому числі за видами бюджетів: / including by type of budget:								
		державний / state	АРК, обласних / of ARC, of regions	районних / of districts	територіальних громад / of territorial communities					
					міських / of cities	з них: / of which:		селищні / of townships	сільські / of villages	
						з адміністративним центром у місті республіканського (АРК), обласного значення, міст Кієва та Севастополя/ with the administrative center in the city of republican (ARC), regional significance, the cities of Kyiv and Sevastopol	з них: / of which:			
Доходи / Revenue							бюджети районів у містах / districts' budgets in cities			
<b>екологічний податок / environmental tax</b>										
2021	0,4	0,3	1,9	-	0,3	0,2	-	0,4	0,5	
2022	0,2	0,2	1,4	-	0,2	0,1	-	0,2	0,3	
2023	0,2	0,1	1,0	-	0,1	0,1	-	0,2	0,2	
<b>Неподаткові надходження / Non-tax revenues</b>										
<b>2021</b>	<b>12,2</b>	<b>13,7</b>	<b>10,6</b>	<b>91,4</b>	<b>6,5</b>	<b>6,3</b>	<b>7,9</b>	<b>7,7</b>	<b>5,5</b>	
<b>2022</b>	<b>16,8</b>	<b>19,5</b>	<b>9,3</b>	<b>81,4</b>	<b>4,3</b>	<b>4,2</b>	<b>6,0</b>	<b>6,2</b>	<b>4,8</b>	
<b>2023</b>	<b>33,1</b>	<b>37,7</b>	<b>11,9</b>	<b>91,1</b>	<b>6,2</b>	<b>5,8</b>	<b>10,7</b>	<b>11,2</b>	<b>8,5</b>	
<i>у тому числі: / including:</i>										
<b>Доходи від власності та підприємницької діяльності / Property and entrepreneurial activity income</b>										
2021	3,5	4,4	0,7	12,6	0,4	0,4	1,6	0,3	0,5	
2022	4,0	4,9	0,3	6,6	0,3	0,3	0,9	0,2	0,3	
2023	4,0	4,7	0,2	7,2	0,4	0,5	2,1	0,2	0,3	
<b>кошти, що перераховуються Національним банком України відповідно до Закону України "Про Національний банк України" / funds transferred by the National Bank of Ukraine according to the Law of Ukraine "On National Bank of Ukraine"</b>										
2021	1,5	1,9	-	-	-	-	-	-	-	
2022	0,9	1,1	-	-	-	-	-	-	-	
2023	2,3	2,7	-	-	-	-	-	-	-	

Продовження / Continued

(відсотків / percent)

Вид бюджету / Type of budget	зведений бюджет / consolidated budget	у тому числі за видами бюджетів: / including by type of budget:								
		державний / state	АРК, обласних / of ARC, of regions	районних / of districts	територіальних громад / of territorial communities					
					міських / of cities	з них: / of which:		селищні / of townships	сільські / of villages	
						з адміністративним центром у місті республіканського (АРК), обласного значення, міст Києва та Севастополя/ with the administrative center in the city of republican (ARC), regional significance, the cities of Kyiv and Sevastopol	з них: / of which:			
Доходи / Revenue							бюджети районів у містах / districts' budgets in cities			
<b>Адміністративні збори та платежі, доходи від некомерційної господарської діяльності / Administrative fees and charges, receipts from non-commercial economic activity</b>										
2021	1,1	1,0	1,9	42,7	1,2	1,2	0,3	1,0	0,9	
2022	0,6	0,5	1,5	15,3	1,0	1,0	0,1	0,7	0,7	
2023	0,6	0,5	1,6	23,5	1,1	1,1	0,00	0,9	0,8	
<b>Інші неподаткові надходження / Other non-tax revenues</b>										
2021	1,2	1,4	0,2	21,8	0,6	0,6	0,3	0,3	0,4	
2022	0,8	0,9	0,5	19,9	0,2	0,2	0,03	0,2	0,3	
2023	1,4	1,6	0,4	7,5	0,4	0,5	0,1	0,3	0,3	
<b>Власні надходження бюджетних установ / Own-source revenues of budgetary institutions</b>										
2021	6,5	6,9	7,8	14,3	4,4	4,1	5,7	6,0	3,7	
2022	11,4	13,2	7,0	39,6	2,7	2,6	5,0	5,0	3,5	
2023	27,0	30,9	9,9	52,8	4,2	3,8	8,5	9,8	7,1	
<b>Доходи від операцій з капіталом / Revenues from capital transactions</b>										
<b>2021</b>	<b>0,2</b>	<b>0,03</b>	<b>0,2</b>	<b>5,3</b>	<b>1,1</b>	<b>1,1</b>	<b>0,04</b>	<b>0,7</b>	<b>0,9</b>	
<b>2022</b>	<b>0,1</b>	<b>0,03</b>	<b>0,1</b>	<b>3,6</b>	<b>0,6</b>	<b>0,6</b>	<b>0,04</b>	<b>0,5</b>	<b>0,7</b>	
<b>2023</b>	<b>0,1</b>	<b>0,00</b>	<b>0,2</b>	<b>5,9</b>	<b>0,8</b>	<b>0,8</b>	<b>0,03</b>	<b>0,7</b>	<b>1,1</b>	

з них: / of which:

Продовження / Continued

(відсотків / percent)

Вид бюджету / Type of budget	зведений бюджет / consolidated budget	у тому числі за видами бюджетів: / including by type of budget:								
		державний / state	АРК, обласних / of ARC, of regions	районних / of districts	територіальних громад / of territorial communities					
					міських / of cities	з них: / of which:		селищні / of townships	сільські / of villages	
						з адміністративним центром у місті республіканського (АРК), обласного значення, міст Кієва та Севастополя/ with the administrative center in the city of republican (ARC), regional significance, the cities of Kyiv and Sevastopol	з них: / of which:			
Доходи / Revenue							бюджети районів у містах / districts' budgets in cities			
<b>Надходження від продажу основного капіталу /</b> <i>Receipts from fixed capital disposal</i>										
2021	0,1	0,00	0,2	5,2	0,4	0,4	0,04	0,1	0,1	
2022	0,03	0,01	0,1	3,6	0,2	0,2	0,04	0,04	0,05	
2023	0,03	0,00	0,2	5,4	0,2	0,2	0,03	0,1	0,04	
<b>Надходження від реалізації державних запасів товарів /</b> <i>Receipts from disposal of the state inventories of goods</i>										
2021	0,02	0,02	-	-	-	-	-	-	-	
2022	0,02	0,03	-	-	-	-	-	-	-	
2023	-	-	-	-	-	-	-	-	-	
<b>Кошти від продажу землі і нематеріальних активів /</b> <i>Receipts from disposal of land and intangible assets</i>										
2021	0,1	0,00	0,00	0,1	0,7	0,7	-	0,6	0,8	
2022	0,1	0,00	-	0,03	0,4	0,4	-	0,5	0,7	
2023	0,1	0,00	-	0,5	0,6	0,6	-	0,7	1,0	
<b>Офіційні трансферти від Європейського Союзу, урядів іноземних держав, міжнародних організацій, донорських установ /</b> <i>Official transfers from the European Union, foreign governments, international organizations, donor agencies</i>										
<b>2021</b>	<b>0,1</b>	<b>0,1</b>	<b>0,00</b>	<b>-</b>	<b>0,01</b>	<b>0,00</b>	<b>-</b>	<b>0,01</b>	<b>0,00</b>	
<b>2022</b>	<b>21,9</b>	<b>27,1</b>	<b>0,04</b>	<b>9,1</b>	<b>0,1</b>	<b>0,1</b>	<b>-</b>	<b>0,00</b>	<b>-</b>	
<b>2023</b>	<b>14,0</b>	<b>16,5</b>	<b>0,1</b>	<b>0,00</b>	<b>0,04</b>	<b>0,04</b>	<b>-</b>	<b>0,1</b>	<b>0,00</b>	

Продовження / Continued

(відсотків / percent)

Вид бюджету / Type of budget	зведений бюджет / consolidated budget	у тому числі за видами бюджетів: / including by type of budget:								
		державний / state	АРК, обласних / of ARC, of regions	районних / of districts	територіальних громад / of territorial communities					
					міських / of cities	з них: / of which:		селищні / of townships	сільські / of villages	
						з адміністративним центром у місті республіканського (АРК), обласного значення, міст Києва та Севастополя/ with the administrative center in the city of republican (ARC), regional significance, the cities of Kyiv and Sevastopol	з них: / of which:			
Доходи / Revenue							бюджети районів у містах / districts' budgets in cities			
<b>Цільові фонди / Special funds</b>										
	<b>2021</b>	<b>0,05</b>	<b>0,02</b>	<b>0,01</b>	<b>0,2</b>	<b>0,2</b>	<b>0,2</b>	-	<b>0,2</b>	<b>0,2</b>
	<b>2022</b>	<b>0,02</b>	<b>0,01</b>	<b>0,1</b>	<b>0,1</b>	<b>0,1</b>	<b>0,1</b>	-	<b>0,04</b>	<b>0,1</b>
	<b>2023</b>	<b>0,03</b>	<b>0,02</b>	<b>0,01</b>	<b>0,1</b>	<b>0,1</b>	<b>0,1</b>	-	<b>0,1</b>	<b>0,1</b>
<i>з них: / of which:</i>										
Надходження до Фонду соціального захисту інвалідів / Receipts into the Fund for Social Protection of Disabled										
	2021	0,01	0,02	-	-	-	-	-	-	-
	2022	0,01	0,01	-	-	-	-	-	-	-
	2023	0,01	0,02	-	-	-	-	-	-	-
Цільові фонди, утворені Верховною Радою Автономної Республіки Крим, органами місцевого самоврядування та місцевими органами виконавчої влади / Special funds established by the Verkhovna Rada of the Autonomous Republic of Crimea and other local government bodies and authorities										
	2021	0,03	-	0,01	0,2	0,2	0,2	-	0,2	0,2
	2022	0,02	-	0,1	0,1	0,1	0,1	-	0,04	0,1
	2023	0,01	0,00	0,01	0,1	0,1	0,1	-	0,1	0,1

**2.9. Видатки Зведеного бюджету України за видами бюджетів**  
**2.9. Consolidated budget of Ukraine expenditure by type of budget**

(млн гривень / mln UAH)

Вид бюджету / Type of budget	зведений бюджет / consolidated budget	у тому числі за видами бюджетів: / including by type of budget:							
		державний / state	АРК, обласних / of ARC, of regions	районних / of districts	територіальних громад / of territorial communities				
					міських / of cities	з них: / of which:		селищні / of townships	сільські / of villages
						з адміністративним центром у місті республіканського (АРК), обласного значення, міст Києва та Севастополя / with the administrative center in the city of republican (ARC), regional significance, the cities of Kyiv and Sevastopol	з них: / of which:		
бюджети районів у містах / districts' budgets in cities									
<b>Всього видатків / Total expenditure</b>									
2021	1 845 367,4	1 288 473,1	111 071,4	1 293,6	335 863,8	277 063,1	816,8	59 284,5	49 380,9
2022	3 043 871,4	2 568 946,3	76 018,1	781,6	298 898,3	244 907,3	791,9	53 378,6	45 848,3
2023	4 441 364,6	3 837 427,8	93 667,9	1 119,2	377 829,4	310 514,2	964,3	69 447,2	61 873,1
<i>у тому числі: / including:</i>									
<b>Загальнодержавні функції / General public services</b>									
2021	252 752,4	206 789,1	1 313,7	841,8	28 039,0	21 626,0	481,4	7 968,5	7 800,2
2022	248 475,9	202 007,7	2 161,1	378,2	28 251,0	21 717,7	463,8	7 706,2	7 971,8
2023	349 119,2	296 113,8	1 491,3	302,1	31 447,7	23 503,0	487,0	9 762,4	10 002,0
<i>з них: / of which:</i>									
<b>Вищі органи державного управління, органи місцевої влади та місцевого самоврядування, фінансова та зовнішньополітична діяльність / Superior government bodies, local government bodies and authorities, financial and external activity</b>									
2021	81 761,3	39 423,9	862,5	744,8	25 200,1	18 979,0	481,3	7 823,8	7 706,3
2022	74 526,5	34 723,7	798,8	323,8	23 522,6	17 358,4	463,7	7 413,9	7 743,7
2023	85 751,6	38 184,1	838,9	282,5	27 233,5	19 891,4	486,8	9 492,7	9 719,9

*з них: / of which:*

Продовження / Continued

(млн гривень / mln UAH)

Видатки / Expenditure	Вид бюджету / Type of budget	зведений бюджет / consolidated budget	у тому числі за видами бюджетів: / including by type of budget:							
			державний / state	АРК, обласних / of ARC, of regions	районних / of districts	територіальних громад / of territorial communities				
						міських / of cities	з них: / of which:		селищні / of townships	сільські / of villages
							з адміністративним центром у місті республіканського (АРК), обласного значення, міст Києва та Севастополя / with the administrative center in the city of republican (ARC), regional significance, the cities of Kyiv and Sevastopol	з них: / of which:		
		бюджети районів у містах / districts' budgets in cities								
фінансова та фіскальна діяльність / financial and fiscal activity										
	2021	20 910,3	20 910,3	-	-	-	-	-	-	
	2022	18 088,1	18 088,1	-	-	-	-	-	-	
	2023	18 195,3	18 195,3	-	-	-	-	-	-	
зовнішньополітична діяльність / external activity										
	2021	4 860,3	4 860,3	-	-	-	-	-	-	
	2022	4 540,8	4 540,8	-	-	-	-	-	-	
	2023	5 917,6	5 917,6	-	-	-	-	-	-	
Фундаментальні та прикладні дослідження і розробки у сфері державного управління / Basic and applied researches and developments in public services										
	2021	7 512,2	7 512,2	-	-	-	-	-	-	
	2022	6 107,4	6 107,4	-	-	-	-	-	-	
	2023	6 746,0	6 746,0	-	-	-	-	-	-	
Обслуговування боргу та виплати за державними деривативами / Debt servicing and government derivatives payments										
	2021	157 635,7	155 695,7	39,2	-	1 900,8	1 899,6	-	-	
	2022	160 262,1	157 870,7	48,4	-	2 343,0	2 341,2	-	-	
	2023	249 371,1	247 622,4	57,7	-	1 691,0	1 690,4	-	-	
в тому числі: / including:										

Продовження / Continued

(млн гривень / mln UAH)

Видатки / Expenditure	Вид бюджету / Type of budget	зведений бюджет / consolidated budget	у тому числі за видами бюджетів: / including by type of budget:							
			державний / state	АРК, обласних / of ARC, of regions	районних / of districts	територіальних громад / of territorial communities				
						міських / of cities	з них: / of which:		селищні / of townships	сільські / of villages
							з адміністративним центром у місті республіканського (АРК), обласного значення, міст Києва та Севастополя/ with the administrative center in the city of republican (ARC), regional significance, the cities of Kyiv and Sevastopol	з них: / of which:		
		бюджети районів у містах / districts' budgets in cities								
<b>Обслуговування боргу / Debt servicing</b>										
	2021	152 003,1	150 063,1	39,2	-	1 900,8	1 899,6	-	-	-
	2022	158 907,4	156 516,0	48,4	-	2 343,0	2 341,2	-	-	-
	2023	249 371,1	247 622,4	57,7	-	1 691,0	1 690,4	-	-	-
<b>Виплати за державними деривативами/ Government derivatives payments</b>										
	2021	5 632,6	5 632,6	-	-	-	-	-	-	-
	2022	1 354,6	1 354,6	-	-	-	-	-	-	-
	2023	-	-	-	-	-	-	-	-	-
<b>Оборона / Defence</b>										
	2021	127 527,0	127 527,0	-	-	-	-	-	-	-
	2022	1 143 163,6	1 143 163,6	-	-	-	-	-	-	-
	2023	2 097 621,9	2 097 621,9	-	-	-	-	-	-	-
<b>Громадський порядок, безпека та судова влада / Public order, security and judiciary</b>										
	2021	176 149,9	174 410,1	137,4	6,7	935,5	807,9	0,6	298,8	361,4
	2022	454 457,0	443 348,7	2 226,0	266,7	6 553,4	5 763,1	-	961,5	1 100,7
	2023	591 579,7	574 762,4	3 040,7	291,4	9 757,6	8 436,2	-	2 075,6	1 652,0
з них: / of which:										

Продовження / Continued

(млн гривень / mln UAH)

Видатки / Expenditure	Вид бюджету / Type of budget	зведений бюджет / consolidated budget	у тому числі за видами бюджетів: / including by type of budget:							
			державний / state	АРК, обласних / of ARC, of regions	районних / of districts	територіальних громад / of territorial communities				
						міських / of cities	з них: / of which:		селищні / of townships	сільські / of villages
							з адміністративним центром у місті республіканського (АРК), обласного значення, міст Києва та Севастополя / with the administrative center in the city of republican (ARC), regional significance, the cities of Kyiv and Sevastopol	з них: / of which: бюджети районів у містах / districts' budgets in cities		
Діяльність із забезпечення громадського порядку, боротьба із злочинністю та охорона державного кордону / Providing public order, counteraction criminality and state border protection										
	2021	79 717,5	79 717,5	-	-	-	-	-	-	-
	2022	288 232,1	288 232,1	-	-	-	-	-	-	-
	2023	365 409,0	365 409,0	-	-	-	-	-	-	-
Протипожежний захист та рятування / Fire protection and rescue										
	2021	18 322,4	17 133,5	125,1	4,9	486,7	392,5	-	260,0	312,1
	2022	57 994,2	53 273,2	699,8	73,0	2 686,9	2 369,2	-	649,7	611,5
	2023	59 967,5	53 089,3	1 289,1	60,5	3 504,7	2 999,3	-	1 185,3	838,5
Судова влада / Judiciary										
	2021	20 386,3	20 386,3	-	-	-	-	-	-	-
	2022	18 901,0	18 901,0	-	-	-	-	-	-	-
	2023	20 655,7	20 655,7	-	-	-	-	-	-	-
<b>Економічна діяльність / Economic affairs</b>										
	<b>2021</b>	<b>293 637,3</b>	<b>181 277,2</b>	<b>36 918,0</b>	<b>93,4</b>	<b>67 231,6</b>	<b>63 195,8</b>	<b>11,9</b>	<b>3 888,9</b>	<b>4 228,3</b>
	<b>2022</b>	<b>156 484,3</b>	<b>95 368,6</b>	<b>15 300,1</b>	<b>29,1</b>	<b>42 813,1</b>	<b>41 213,9</b>	<b>1,7</b>	<b>1 408,5</b>	<b>1 564,9</b>
	<b>2023</b>	<b>247 579,3</b>	<b>134 590,6</b>	<b>26 622,1</b>	<b>56,1</b>	<b>72 789,2</b>	<b>66 974,3</b>	<b>5,0</b>	<b>5 949,9</b>	<b>7 571,5</b>
у тому числі: / including:										

Продовження / Continued

(млн гривень / mln UAH)

Видатки / Expenditure	Вид бюджету / Type of budget	зведений бюджет / consolidated budget	у тому числі за видами бюджетів: / including by type of budget:							
			державний / state	АРК, обласних / of ARC, of regions	районних / of districts	територіальних громад / of territorial communities				
						міських / of cities	з них: / of which:		селищні / of townships	сільські / of villages
							з адміністративним центром у місті республіканського (АРК), обласного значення, міст Києва та Севастополя/ with the administrative center in the city of republican (ARC), regional significance, the cities of Kyiv and Sevastopol	з них: / of which:		
Загальна економічна, торговельна та трудова діяльність / General economic, trade and labour affairs										
	2021	4 390,1	4 241,3	27,4	0,1	120,3	119,5	-	0,7	0,4
	2022	3 910,9	3 874,8	5,9	-	30,0	29,9	-	-	0,2
	2023	4 176,7	3 965,5	49,7	-	160,7	160,0	-	0,2	0,5
Сільське господарство, лісове господарство та мисливство, рибне господарство / Agriculture, forestry and hunting, fishing										
	2021	16 806,6	16 359,9	73,3	1,5	137,7	81,7	-	123,6	110,5
	2022	10 292,6	10 136,2	30,8	0,1	79,8	69,5	-	18,5	27,1
	2023	9 788,0	9 196,0	99,7	0,7	198,5	119,6	-	123,5	169,6
Паливно-енергетичний комплекс / Fuel and energy complex										
	2021	6 031,0	6 021,1	-	-	7,8	0,2	-	1,4	0,7
	2022	16 869,6	16 868,7	-	-	0,6	0,01	-	-	0,3
	2023	17 284,6	17 281,7	-	-	1,6	0,01	-	0,4	0,9
Інша промисловість та будівництво / Other industry and construction										
	2021	25 847,6	3 218,9	3 399,7	26,9	16 793,2	15 533,3	7,3	1 085,4	1 323,5
	2022	12 727,3	9 806,6	596,5	8,2	1 908,2	1 760,5	-	176,1	231,7
	2023	24 052,1	12 265,5	2 083,4	12,3	7 564,4	6 539,5	-	826,3	1 300,2

з них: / of which:

Продовження / Continued

(млн гривень / mln UAH)

Видатки / Expenditure	Вид бюджету / Type of budget	зведений бюджет / consolidated budget	у тому числі за видами бюджетів: / including by type of budget:							
			державний / state	АРК, обласних / of ARC, of regions	районних / of districts	територіальних громад / of territorial communities				
						міських / of cities	з них: / of which:		селищні / of townships	сільські / of villages
							з адміністративним центром у місті республіканського (АРК), обласного значення, міст Києва та Севастополя/ with the administrative center in the city of republican (ARC), regional significance, the cities of Kyiv and Sevastopol	з них: / of which:		
будівництво / construction										
	2021	23 026,3	397,6	3 399,7	26,9	16 793,2	15 533,3	7,3	1 085,4	1 323,5
	2022	3 308,5	387,8	596,5	8,2	1 908,2	1 760,5	-	176,1	231,7
	2023	11 962,4	175,8	2 083,4	12,3	7 564,4	6 539,5	-	826,3	1 300,2
Транспорт / Transport										
	2021	195 970,8	137 145,0	25 074,2	8,1	31 373,7	30 342,1	-	1 007,9	1 361,9
	2022	71 864,5	42 053,5	6 445,1	0,5	21 999,7	21 240,1	-	538,6	827,1
	2023	119 572,0	53 900,3	18 346,8	0,3	39 642,3	36 536,0	-	3 146,0	4 536,3
з них: / of which: дорожнє господарство / road economy										
	2021	178 687,5	132 071,3	24 682,9	7,0	19 573,2	18 567,1	-	998,7	1 354,4
	2022	57 436,4	40 479,3	6 404,5	0,1	9 204,3	8 463,7	-	531,6	816,5
	2023	97 965,4	47 112,2	18 280,8	-	24 918,7	21 832,9	-	3 133,9	4 519,9
Зв'язок, телекомунікації та інформатика / Communication, telecommunication and informatics										
	2021	2 283,1	324,5	54,5	1,9	1 719,7	1 657,7	2,7	112,3	70,2
	2022	1 398,9	661,6	40,7	0,2	670,9	655,2	0,8	11,7	13,8
	2023	2 323,3	163,2	76,2	0,6	2 059,8	2 046,6	2,6	16,2	7,3

Продовження / Continued

(млн гривень / mln UAH)

Видатки / Expenditure	Вид бюджету / Type of budget	зведений бюджет / consolidated budget	у тому числі за видами бюджетів: / including by type of budget:							
			державний / state	АРК, обласних / of ARC, of regions	районних / of districts	територіальних громад / of territorial communities				
						міських / of cities	з них: / of which:		селищні / of townships	сільські / of villages
							з адміністративним центром у місті республіканського (АРК), обласного значення, міст Києва та Севастополя/ with the administrative center in the city of republican (ARC), regional significance, the cities of Kyiv and Sevastopol	з них: / of which:		
		бюджети районів у містах / districts' budgets in cities								
<b>Інші галузі економіки /</b> <i>Other economic sectors</i>										
	2021	7 167,4	6 600,0	117,6	0,3	433,8	411,0	-	12,3	3,3
	2022	3 336,6	3 013,0	84,4	-	207,1	190,5	-	23,5	8,6
	2023	5 148,5	4 061,1	162,1	-	820,7	711,5	-	89,5	15,1
<b>Фундаментальні та прикладні дослідження і розробки в галузях економіки /</b> <i>Basic and applied reseaches and developments in economic sectors</i>										
	2021	1 864,0	1 864,0	-	-	-	-	-	-	-
	2022	1 603,4	1 603,4	-	-	-	-	-	-	-
	2023	1 662,8	1 662,8	-	-	-	-	-	-	-
<b>Інша економічна діяльність /</b> <i>Other economic affairs</i>										
	2021	33 276,6	5 502,6	8 171,3	54,6	16 645,3	15 050,3	1,9	1 545,2	1 357,6
	2022	34 480,5	7 350,9	8 096,6	20,1	17 916,8	17 268,1	0,9	640,0	456,1
	2023	63 571,4	32 094,5	5 804,0	42,2	22 341,2	20 861,1	2,4	1 747,9	1 541,6
<b>Охорона навколишнього природного середовища /</b> <i>Environmental protection</i>										
	<b>2021</b>	<b>10 620,6</b>	<b>8 200,2</b>	<b>950,6</b>	<b>4,6</b>	<b>1 044,5</b>	<b>768,2</b>	-	<b>209,2</b>	<b>211,4</b>
	<b>2022</b>	<b>5 226,7</b>	<b>4 714,2</b>	<b>110,0</b>	<b>3,0</b>	<b>310,6</b>	<b>240,6</b>	-	<b>42,3</b>	<b>46,6</b>
	<b>2023</b>	<b>6 396,0</b>	<b>5 202,6</b>	<b>313,3</b>	<b>1,4</b>	<b>597,3</b>	<b>468,8</b>	-	<b>120,1</b>	<b>161,3</b>

Продовження / Continued

(млн гривень / mln UAH)

Видатки / Expenditure	Вид бюджету / Type of budget	зведений бюджет / consolidated budget	у тому числі за видами бюджетів: / including by type of budget:							
			державний / state	АРК, обласних / of ARC, of regions	районних / of districts	територіальних громад / of territorial communities				
						міських / of cities	з них: / of which:		селищні / of townships	сільські / of villages
							з адміністративним центром у місті республіканського (АРК), обласного значення, міст Києва та Севастополя / with the administrative center in the city of republican (ARC), regional significance, the cities of Kyiv and Sevastopol	з них: / of which:		
		бюджети районів у містах / districts' budgets in cities								
<b>Житлово-комунальне господарство / Housing and utilities</b>										
	2021	56 935,6	164,1	12 466,5	21,9	38 657,5	34 506,4	65,8	3 220,5	2 405,0
	2022	41 160,1	528,6	852,1	26,3	34 724,5	30 929,5	51,5	2 896,7	2 131,8
	2023	70 400,5	8 369,4	1 484,9	21,0	49 811,3	43 650,2	92,6	6 240,8	4 473,2
<b>Охорона здоров'я / Health</b>										
	2021	204 121,8	171 016,5	11 233,6	37,6	18 650,6	16 077,9	-	2 230,7	952,8
	2022	215 275,8	184 268,0	10 482,0	4,5	17 358,4	14 827,0	-	2 093,4	1 069,5
	2023	217 419,4	179 258,1	11 395,6	4,9	22 334,7	18 836,7	-	2 971,7	1 454,4
<b>Духовний та фізичний розвиток / Cultural and physical development</b>										
	2021	43 358,4	15 970,3	6 791,3	41,9	15 448,5	12 067,6	2,2	2 928,2	2 178,2
	2022	33 678,8	11 051,3	5 813,9	3,0	12 616,2	9 748,6	0,3	2 450,9	1 743,5
	2023	38 473,0	11 817,7	6 331,0	3,1	14 925,6	11 472,0	0,6	2 996,5	2 399,2
<i>з них: / of which:</i>										
<b>Фізична культура і спорт / Physical development and sport</b>										
	2021	15 178,5	5 083,1	2 717,4	6,1	6 463,0	5 476,7	0,3	540,8	368,1
	2022	11 197,6	3 808,2	2 029,4	1,4	4 736,5	3 989,4	0,1	471,6	150,5
	2023	12 637,8	3 397,8	2 353,6	1,2	6 035,4	5 065,9	0,3	586,4	263,2

Продовження / Continued

(млн гривень / mln UAH)

Видатки / Expenditure	Вид бюджету / Type of budget	зведений бюджет / consolidated budget	у тому числі за видами бюджетів: / including by type of budget:							
			державний / state	АРК, обласних / of ARC, of regions	районних / of districts	територіальних громад / of territorial communities				
						міських / of cities	з них: / of which:		селищні / of townships	сільські / of villages
							з адміністративним центром у місті республіканського (АРК), обласного значення, міст Києва та Севастополя/ with the administrative center in the city of republican (ARC), regional significance, the cities of Kyiv and Sevastopol	з них: / of which:		
		бюджети районів у містах / districts' budgets in cities								
<b>Культура та мистецтво / Culture and art</b>										
	2021	23 936,3	7 281,2	3 953,9	32,6	8 481,6	6 108,5	1,9	2 378,7	1 808,3
	2022	18 971,8	4 288,3	3 689,2	0,7	7 430,3	5 332,8	0,3	1 971,5	1 591,8
	2023	21 216,2	4 465,0	3 868,4	1,0	8 349,7	5 897,4	0,3	2 399,1	2 133,1
<b>Засоби масової інформації / Mass media</b>										
	2021	4 109,2	3 471,6	120,0	3,2	503,9	482,3	-	8,7	1,8
	2022	3 338,9	2 784,3	95,3	1,0	449,4	426,4	-	7,8	1,2
	2023	4 535,3	3 871,2	108,9	1,0	540,5	508,7	-	10,9	2,9
<b>Освіта / Education</b>										
	<b>2021</b>	<b>312 917,9</b>	<b>63 839,7</b>	<b>32 931,9</b>	<b>46,2</b>	<b>149 943,0</b>	<b>114 232,6</b>	-	<b>36 355,9</b>	<b>29 801,2</b>
	<b>2022</b>	<b>290 761,0</b>	<b>58 508,6</b>	<b>30 433,3</b>	<b>4,0</b>	<b>140 560,6</b>	<b>107 219,7</b>	-	<b>33 124,4</b>	<b>28 130,2</b>
	<b>2023</b>	<b>308 643,8</b>	<b>60 440,1</b>	<b>32 837,8</b>	<b>2,8</b>	<b>148 498,1</b>	<b>112 941,9</b>	-	<b>35 786,3</b>	<b>31 078,7</b>
<i>з них: / of which:</i>										
<b>Дошкільна освіта / Pre-school education</b>										
	2021	48 599,5	-	97,0	1,2	38 282,5	31 977,6	-	5 790,0	4 428,9
	2022	40 708,6	-	87,7	0,00	32 008,4	26 558,0	-	4 766,9	3 845,6
	2023	45 287,5	-	79,1	-	35 118,3	28 886,6	-	5 497,4	4 592,8

Продовження / Continued

(млн гривень / mln UAH)

Видатки / Expenditure	Вид бюджету / Type of budget	зведений бюджет / consolidated budget	у тому числі за видами бюджетів: / including by type of budget:							
			державний / state	АРК, обласних / of ARC, of regions	районних / of districts	територіальних громад / of territorial communities				
						міських / of cities	з них: / of which:		селищні / of townships	сільські / of villages
							з адміністративним центром у місті республіканського (АРК), обласного значення, міст Києва та Севастополя / with the administrative center in the city of republican (ARC), regional significance, the cities of Kyiv and Sevastopol	з них: / of which:		
		бюджети районів у містах / districts' budgets in cities								
Загальна середня освіта / Secondary education										
	2021	149 991,8	494,0	9 523,9	2,7	88 851,8	63 269,2	-	27 331,0	23 788,3
	2022	145 300,9	475,7	8 399,8	0,7	87 417,7	62 687,1	-	25 872,9	23 134,1
	2023	150 268,1	483,4	8 392,9	0,1	89 641,2	64 074,4	-	26 995,5	24 755,1
Професійна (професійно-технічна) освіта / Professional (professional technical) education										
	2021	14 180,3	459,9	9 434,5	-	4 285,8	4 281,8	-	-	0,00
	2022	15 500,9	484,6	9 526,5	-	5 489,7	5 485,5	-	-	-
	2023	16 221,0	438,0	9 936,7	-	5 846,3	5 841,5	-	-	-
Фахова передвища та вища освіта / Vocational pre-higher and higher education										
	2021	64 844,5	53 796,1	9 240,5	-	1 807,9	1 807,9	-	-	-
	2022	60 737,4	49 888,5	9 379,0	-	1 469,9	1 469,9	-	-	-
	2023	61 443,7	50 197,6	9 589,6	-	1 656,5	1 656,5	-	-	-
Соціальний захист та соціальне забезпечення / Social protection and social security										
	<b>2021</b>	<b>367 346,6</b>	<b>339 278,9</b>	<b>8 328,4</b>	<b>199,5</b>	<b>15 913,6</b>	<b>13 780,6</b>	<b>254,8</b>	<b>2 183,7</b>	<b>1 442,5</b>
	<b>2022</b>	<b>455 188,1</b>	<b>425 987,0</b>	<b>8 639,7</b>	<b>66,8</b>	<b>15 710,4</b>	<b>13 247,3</b>	<b>274,5</b>	<b>2 694,8</b>	<b>2 089,2</b>
	<b>2023</b>	<b>514 131,8</b>	<b>469 251,2</b>	<b>10 151,3</b>	<b>436,4</b>	<b>27 667,9</b>	<b>24 231,2</b>	<b>379,2</b>	<b>3 544,0</b>	<b>3 080,8</b>
з них: / of which:										

Продовження / Continued

(млн гривень / mln UAH)

Видатки / Expenditure	Вид бюджету / Type of budget	зведений бюджет / consolidated budget	у тому числі за видами бюджетів: / including by type of budget:							
			державний / state	АРК, обласних / of ARC, of regions	районних / of districts	територіальних громад / of territorial communities				
						міських / of cities	з них: / of which:		селищні / of townships	сільські / of villages
							з адміністративним центром у місті республіканського (АРК), обласного значення, міст Києва та Севастополя/ with the administrative center in the city of republican (ARC), regional significance, the cities of Kyiv and Sevastopol	з них: / of which:		
Соціальний захист на випадок непрацездатності / Social protection in case of disability										
2021	7 371,6	5 401,5	1 054,3	45,3	781,4	691,6	19,6	62,5	26,6	
2022	4 334,8	2 219,2	1 085,3	21,2	882,8	775,5	23,5	81,5	44,9	
2023	6 266,1	3 629,1	1 170,5	6,4	1 241,6	1 053,1	22,2	130,8	87,7	
Соціальний захист пенсіонерів / Social protection for retirees										
2021	211 948,4	201 161,8	5 297,9	24,6	3 860,6	2 920,1	206,4	1 051,2	552,3	
2022	244 038,9	232 935,3	5 516,0	0,2	3 957,5	3 049,5	222,3	1 024,4	605,3	
2023	286 092,6	273 667,1	6 145,3	-	4 414,0	3 415,9	223,3	1 162,1	704,1	
Соціальний захист ветеранів війни та праці / Social protection for war and labour veterans										
2021	2 330,9	1 676,8	60,8	3,7	566,2	550,4	2,4	16,7	6,6	
2022	2 045,5	1 492,3	40,7	2,6	489,5	475,2	2,9	13,0	7,4	
2023	2 995,5	2 078,0	21,0	1,6	857,0	835,1	3,4	23,8	14,2	
Соціальний захист сім'ї, дітей та молоді / Social protection for families, children and youth										
2021	2 901,7	134,9	731,5	9,1	1 712,5	1 495,2	1,4	178,0	135,6	
2022	2 161,4	101,2	596,1	0,3	1 324,8	1 210,6	0,2	90,1	48,8	
2023	27 312,4	24 351,8	722,2	2,1	1 960,1	1 792,1	0,4	162,0	114,3	

Продовження / Continued

(млн гривень / mln UAH)

Видатки / Expenditure	Вид бюджету / Type of budget	зведений бюджет / consolidated budget	у тому числі за видами бюджетів: / including by type of budget:							
			державний / state	АРК, обласних / of ARC, of regions	районних / of districts	територіальних громад / of territorial communities				
						міських / of cities	з них: / of which:		селищні / of townships	сільські / of villages
							з адміністративним центром у місті республіканського (АРК), обласного значення, міст Києва та Севастополя/ with the administrative center in the city of republican (ARC), regional significance, the cities of Kyiv and Sevastopol	з них: / of which:		
Допомога у вирішенні житлового питання / Housing assistance										
	2021	51 374,3	50 221,7	1,2	44,0	1 065,3	1 041,8	4,0	22,9	19,2
	2022	35 125,0	35 016,5	-	-	89,9	83,9	-	4,4	14,3
	2023	19 684,8	13 642,1	23,8	382,2	5 278,5	5 036,7	49,0	183,0	175,3
Соціальний захист інших категорій населення / Social protection for other categories of population										
	2021	81 845,6	78 405,2	32,6	27,9	3 204,2	3 078,9	1,6	101,2	74,5
	2022	156 218,8	152 528,9	287,6	20,2	2 865,2	2 618,1	5,7	250,2	266,8
	2023	156 589,9	151 672,1	234,4	29,7	4 122,6	3 857,3	10,7	204,4	326,7

**2.10. Розподіл основних видатків Зведеного бюджету України за видами бюджетів**  
**2.10. Distribution of the main expenditures of the Consolidated budget of Ukraine by type of budget**

(відсотків / percent)

Вид бюджету / Type of budget	зведений бюджет / consolidated budget	у тому числі за видами бюджетів: / including by type of budget:								
		державний / state	АРК, обласних / of ARC, of regions	районних / of districts	територіальних громад / of territorial communities					
					міських / of cities	з них: / of which:		селищні / of townships	сільські / of villages	
						з адміністративним центром у місті республіканського (АРК), обласного значення, міст Києва та Севастополя / with the administrative center in the city of republican (ARC), regional significance, the cities of Kyiv and Sevastopol	з них: / of which:			
бюджети районів у містах / districts' budgets in cities										

**Всього видатків /  
Total expenditure**

2021	100	69,8	6,0	0,1	18,2	15,0	0,04	3,2	2,7
2022	100	84,4	2,5	0,03	9,8	8,0	0,03	1,8	1,5
2023	100	86,4	2,1	0,03	8,5	7,0	0,02	1,6	1,4

у тому числі: / including:

**Загальнодержавні функції / General public services**

2021	100	81,8	0,5	0,3	11,1	8,6	0,2	3,2	3,1
2022	100	81,3	0,9	0,2	11,4	8,7	0,2	3,1	3,2
2023	100	84,8	0,4	0,1	9,0	6,7	0,1	2,8	2,9

з них: / of which:

Вищі органи державного управління, органи місцевої влади та місцевого самоврядування, фінансова та зовнішньополітична діяльність /  
 Superior government bodies, local government bodies and authorities, financial and external activity

2021	100	48,2	1,1	0,9	30,8	23,2	0,6	9,6	9,4
2022	100	46,6	1,1	0,4	31,6	23,3	0,6	9,9	10,4
2023	100	44,5	1,0	0,3	31,8	23,2	0,6	11,1	11,3

з них: / of which:

Продовження / Continued

(відсотків / percent)

Вид бюджету / Type of budget	зведений бюджет / consolidated budget	у тому числі за видами бюджетів: / including by type of budget:									
		державний / state	АРК, обласних / of ARC, of regions	районних / of districts	територіальних громад / of territorial communities						
					міських / of cities	з них: / of which:		селищні / of townships	сільські / of villages		
						з адміністративним центром у місті республіканського (АРК), обласного значення, міст Києва та Севастополя/ with the administrative center in the city of republican (ARC), regional significance, the cities of Kyiv and Sevastopol	з них: / of which:				
Видатки / Expenditure											
фінансова та фіскальна діяльність / financial and fiscal activity											
2021	100	100,0	-	-	-	-	-	-	-	-	-
2022	100	100,0	-	-	-	-	-	-	-	-	-
2023	100	100,0	-	-	-	-	-	-	-	-	-
зовнішньополітична діяльність / external activity											
2021	100	100,0	-	-	-	-	-	-	-	-	-
2022	100	100,0	-	-	-	-	-	-	-	-	-
2023	100	100,0	-	-	-	-	-	-	-	-	-
Фундаментальні та прикладні дослідження і розробки у сфері державного управління / Basic and applied researches and developments in public services											
2021	100	100,0	-	-	-	-	-	-	-	-	-
2022	100	100,0	-	-	-	-	-	-	-	-	-
2023	100	100,0	-	-	-	-	-	-	-	-	-
Обслуговування боргу та виплати за державними деривативами / Debt servicing and government derivatives payments											
2021	100	98,8	0,02	-	1,2	1,2	-	-	-	-	-
2022	100	98,5	0,03	-	1,5	1,5	-	-	-	-	-
2023	100	99,3	0,02	-	0,7	0,7	-	-	-	-	-
в тому числі: / including:											

Продовження / Continued

(відсотків / percent)

Вид бюджету / Type of budget	зведений бюджет / consolidated budget	у тому числі за видами бюджетів: / including by type of budget:								
		державний / state	АРК, обласних / of ARC, of regions	районних / of districts	територіальних громад / of territorial communities					
					міських / of cities	з них: / of which:		селищні / of townships	сільські / of villages	
						з адміністративним центром у місті республіканського (АРК), обласного значення, міст Києва та Севастополя/ with the administrative center in the city of republican (ARC), regional significance, the cities of Kyiv and Sevastopol	з них: / of which:			
бюджети районів у містах / districts' budgets in cities										
<b>Обслуговування боргу / Debt servicing</b>										
2021	100	98,7	0,03	-	1,3	1,3	-	-	-	-
2022	100	98,5	0,03	-	1,5	1,5	-	-	-	-
2023	100	99,3	0,02	-	0,7	0,7	-	-	-	-
<b>Виплати за державними деривативами/ Government derivatives payments</b>										
2021	100	100,0	-	-	-	-	-	-	-	-
2022	100	100,0	-	-	-	-	-	-	-	-
2023	-	-	-	-	-	-	-	-	-	-
<b>Оборона / Defence</b>										
2021	100	100,0	-	-	-	-	-	-	-	-
2022	100	100,0	-	-	-	-	-	-	-	-
2023	100	100,0	-	-	-	-	-	-	-	-
<b>Громадський порядок, безпека та судова влада / Public order, security and judiciary</b>										
2021	100	99,0	0,1	0,00	0,5	0,5	0,00	0,2	0,2	
2022	100	97,6	0,5	0,1	1,4	1,3	-	0,2	0,2	
2023	100	97,2	0,5	0,05	1,6	1,4	-	0,4	0,3	

з них: / of which:

Продовження / Continued

(відсотків / percent)

Вид бюджету / Type of budget	зведений бюджет / consolidated budget	у тому числі за видами бюджетів: / including by type of budget:								
		державний / state	АРК, обласних / of ARC, of regions	районних / of districts	територіальних громад / of territorial communities					
					міських / of cities	з них: / of which:		селищні / of townships	сільські / of villages	
						з адміністративним центром у місті республіканського (АРК), обласного значення, міст Києва та Севастополя/ with the administrative center in the city of republican (ARC), regional significance, the cities of Kyiv and Sevastopol	з них: / of which:			
Видатки / Expenditure										
Діяльність із забезпечення громадського порядку, боротьби із злочинністю та охорона державного кордону / Providing public order, counteraction criminality and state border protection										
	2021	100	100,0	-	-	-	-	-	-	-
	2022	100	100,0	-	-	-	-	-	-	-
	2023	100	100,0	-	-	-	-	-	-	-
Протипожежний захист та рятування / Fire protection and rescue										
	2021	100	93,5	0,7	0,03	2,7	2,1	-	1,4	1,7
	2022	100	91,9	1,2	0,1	4,6	4,1	-	1,1	1,1
	2023	100	88,5	2,1	0,1	5,8	5,0	-	2,0	1,4
Судова влада / Judiciary										
	2021	100	100,0	-	-	-	-	-	-	-
	2022	100	100,0	-	-	-	-	-	-	-
	2023	100	100,0	-	-	-	-	-	-	-
Економічна діяльність / Economic affairs										
	<b>2021</b>	<b>100</b>	<b>61,7</b>	<b>12,6</b>	<b>0,03</b>	<b>22,9</b>	<b>21,5</b>	<b>0,00</b>	<b>1,3</b>	<b>1,4</b>
	<b>2022</b>	<b>100</b>	<b>60,9</b>	<b>9,8</b>	<b>0,02</b>	<b>27,4</b>	<b>26,3</b>	<b>0,00</b>	<b>0,9</b>	<b>1,0</b>
	<b>2023</b>	<b>100</b>	<b>54,4</b>	<b>10,8</b>	<b>0,02</b>	<b>29,4</b>	<b>27,1</b>	<b>0,00</b>	<b>2,4</b>	<b>3,1</b>

у тому числі: / including:

Продовження / Continued

(відсотків / percent)

Вид бюджету / Type of budget	зведений бюджет / consolidated budget	у тому числі за видами бюджетів: / including by type of budget:								
		державний / state	АРК, обласних / of ARC, of regions	районних / of districts	територіальних громад / of territorial communities					
					міських / of cities	з них: / of which:		селищні / of townships	сільські / of villages	
						з адміністративним центром у місті республіканського (АРК), обласного значення, міст Києва та Севастополя/ with the administrative center in the city of republican (ARC), regional significance, the cities of Kyiv and Sevastopol	з них: / of which:			
Видатки / Expenditure										
Загальна економічна, торговельна та трудова діяльність / General economic, trade and labour affairs										
2021	100	96,6	0,6	0,00	2,7	2,7	-	0,02	0,01	
2022	100	99,1	0,2	-	0,8	0,8	-	-	0,01	
2023	100	94,9	1,2	-	3,8	3,8	-	0,00	0,01	
Сільське господарство, лісове господарство та мисливство, рибне господарство / Agriculture, forestry and hunting, fishing										
2021	100	97,3	0,4	0,01	0,8	0,5	-	0,7	0,7	
2022	100	98,5	0,3	0,00	0,8	0,7	-	0,2	0,3	
2023	100	94,0	1,0	0,01	2,0	1,2	-	1,3	1,7	
Паливно-енергетичний комплекс / Fuel and energy complex										
2021	100	99,8	-	-	0,1	0,00	-	0,02	0,01	
2022	100	99,9	-	-	0,00	0,00	-	-	0,00	
2023	100	99,9	-	-	0,01	0,00	-	0,00	0,01	
Інша промисловість та будівництво / Other industry and construction										
2021	100	12,5	13,2	0,1	65,0	60,1	0,03	4,2	5,1	
2022	100	77,1	4,7	0,1	15,0	13,8	-	1,4	1,8	
2023	100	51,0	8,7	0,1	31,5	27,2	-	3,4	5,4	
з них: / of which:										

Продовження / Continued

(відсотків / percent)

Вид бюджету / Type of budget	зведений бюджет / consolidated budget	у тому числі за видами бюджетів: / including by type of budget:								
		державний / state	АРК, обласних / of ARC, of regions	районних / of districts	територіальних громад / of territorial communities					
					міських / of cities	з них: / of which:		селищні / of townships	сільські / of villages	
						з адміністративним центром у місті республіканського (АРК), обласного значення, міст Києва та Севастополя/ with the administrative center in the city of republican (ARC), regional significance, the cities of Kyiv and Sevastopol	з них: / of which:			
бюджети районів у містах / districts' budgets in cities										
будівництво / construction										
2021	100	1,7	14,8	0,1	72,9	67,5	0,03	4,7	5,7	
2022	100	11,7	18,0	0,2	57,7	53,2	-	5,3	7,0	
2023	100	1,5	17,4	0,1	63,2	54,7	-	6,9	10,9	
Транспорт / Transport										
2021	100	70,0	12,8	0,00	16,0	15,5	-	0,5	0,7	
2022	100	58,5	9,0	0,00	30,6	29,6	-	0,7	1,2	
2023	100	45,1	15,3	0,00	33,2	30,6	-	2,6	3,8	
з них: / of which:										
дорожнє господарство / road economy										
2021	100	73,9	13,8	0,00	11,0	10,4	-	0,6	0,8	
2022	100	70,5	11,2	0,00	16,0	14,7	-	0,9	1,4	
2023	100	48,1	18,7	-	25,4	22,3	-	3,2	4,6	
Зв'язок, телекомунікації та інформатика / Communication, telecommunication and informatics										
2021	100	14,2	2,4	0,1	75,3	72,6	0,1	4,9	3,1	
2022	100	47,3	2,9	0,01	48,0	46,8	0,1	0,8	1,0	
2023	100	7,0	3,3	0,02	88,7	88,1	0,1	0,7	0,3	
Інші галузі економіки / Other economic sectors										
2021	100	92,1	1,6	0,00	6,1	5,7	-	0,2	0,05	
2022	100	90,3	2,5	-	6,2	5,7	-	0,7	0,3	
2023	100	78,9	3,1	-	15,9	13,8	-	1,7	0,3	

Продовження / Continued

(відсотків / percent)

Вид бюджету / Type of budget	зведений бюджет / consolidated budget	у тому числі за видами бюджетів: / including by type of budget:								
		державний / state	АРК, обласних / of ARC, of regions	районних / of districts	територіальних громад / of territorial communities					
					міських / of cities	з них: / of which:		селищні / of townships	сільські / of villages	
						з адміністративним центром у місті республіканського (АРК), обласного значення, міст Києва та Севастополя/ with the administrative center in the city of republican (ARC), regional significance, the cities of Kyiv and Sevastopol	з них: / of which:			
Видатки / Expenditure										
<b>Фундаментальні та прикладні дослідження і розробки в галузях економіки / Basic and applied reseaches and developments in economic sectors</b>										
2021	100	100,0	-	-	-	-	-	-	-	-
2022	100	100,0	-	-	-	-	-	-	-	-
2023	100	100,0	-	-	-	-	-	-	-	-
<b>Інша економічна діяльність / Other economic affairs</b>										
2021	100	16,5	24,6	0,2	50,0	45,2	0,01	4,6	4,1	
2022	100	21,3	23,5	0,1	52,0	50,1	0,00	1,9	1,3	
2023	100	50,5	9,1	0,1	35,1	32,8	0,00	2,7	2,4	
<b>Охорона навколишнього природного середовища / Environmental protection</b>										
<b>2021</b>	<b>100</b>	<b>77,2</b>	<b>9,0</b>	<b>0,04</b>	<b>9,8</b>	<b>7,2</b>	-	<b>2,0</b>	<b>2,0</b>	
<b>2022</b>	<b>100</b>	<b>90,2</b>	<b>2,1</b>	<b>0,1</b>	<b>5,9</b>	<b>4,6</b>	-	<b>0,8</b>	<b>0,9</b>	
<b>2023</b>	<b>100</b>	<b>81,3</b>	<b>4,9</b>	<b>0,02</b>	<b>9,3</b>	<b>7,3</b>	-	<b>1,9</b>	<b>2,5</b>	
<b>Житлово-комунальне господарство / Housing and utilities</b>										
<b>2021</b>	<b>100</b>	<b>0,3</b>	<b>21,9</b>	<b>0,04</b>	<b>67,9</b>	<b>60,6</b>	<b>0,1</b>	<b>5,7</b>	<b>4,2</b>	
<b>2022</b>	<b>100</b>	<b>1,3</b>	<b>2,1</b>	<b>0,1</b>	<b>84,4</b>	<b>75,1</b>	<b>0,1</b>	<b>7,0</b>	<b>5,2</b>	
<b>2023</b>	<b>100</b>	<b>11,9</b>	<b>2,1</b>	<b>0,03</b>	<b>70,8</b>	<b>62,0</b>	<b>0,1</b>	<b>8,9</b>	<b>6,4</b>	

Продовження / Continued

(відсотків / percent)

Вид бюджету / Type of budget	зведений бюджет / consolidated budget	у тому числі за видами бюджетів: / including by type of budget:									
		державний / state	АРК, обласних / of ARC, of regions	районних / of districts	територіальних громад / of territorial communities						
					міських / of cities	з них: / of which:		селищні / of townships	сільські / of villages		
						з адміністративним центром у місті республіканського (АРК), обласного значення, міст Києва та Севастополя/ with the administrative center in the city of republican (ARC), regional significance, the cities of Kyiv and Sevastopol	з них: / of which:				
Видатки / Expenditure											
<b>Охорона здоров'я / Health</b>											
2021	100	83,8	5,5	0,02	9,1	7,9	-	1,1	0,5		
2022	100	85,6	4,9	0,00	8,1	6,9	-	1,0	0,5		
2023	100	82,4	5,2	0,00	10,3	8,7	-	1,4	0,7		
<b>Духовний та фізичний розвиток / Cultural and physical development</b>											
2021	100	36,8	15,7	0,1	35,6	27,8	0,01	6,8	5,0		
2022	100	32,8	17,3	0,01	37,5	28,9	0,00	7,3	5,2		
2023	100	30,7	16,5	0,01	38,8	29,8	0,00	7,8	6,2		
з них: / of which:											
<b>Фізична культура і спорт / Physical development and sport</b>											
2021	100	33,5	17,9	0,04	42,6	36,1	0,00	3,6	2,4		
2022	100	34,0	18,1	0,01	42,3	35,6	0,00	4,2	1,3		
2023	100	26,9	18,6	0,01	47,8	40,1	0,00	4,6	2,1		
<b>Культура та мистецтво / Culture and art</b>											
2021	100	30,4	16,5	0,1	35,4	25,5	0,01	9,9	7,6		
2022	100	22,6	19,4	0,00	39,2	28,1	0,00	10,4	8,4		
2023	100	21,0	18,2	0,00	39,4	27,8	0,00	11,3	10,1		
<b>Засоби масової інформації / Mass media</b>											
2021	100	84,5	2,9	0,1	12,3	11,7	-	0,2	0,04		
2022	100	83,4	2,9	0,03	13,5	12,8	-	0,2	0,04		
2023	100	85,4	2,4	0,02	11,9	11,2	-	0,2	0,1		

Продовження / Continued

(відсотків / percent)

Вид бюджету / Type of budget	зведений бюджет / consolidated budget	у тому числі за видами бюджетів: / including by type of budget:								
		державний / state	АРК, обласних / of ARC, of regions	районних / of districts	територіальних громад / of territorial communities					
					міських / of cities	з них: / of which:		селищні / of townships	сільські / of villages	
						з адміністративним центром у місті республіканського (АРК), обласного значення, міст Києва та Севастополя/ with the administrative center in the city of republican (ARC), regional significance, the cities of Kyiv and Sevastopol	з них: / of which:			
Видатки / Expenditure										
<b>Освіта / Education</b>										
2021	100	20,4	10,5	0,01	47,9	36,5	-	11,6	9,5	
2022	100	20,1	10,5	0,00	48,3	36,9	-	11,4	9,7	
2023	100	19,6	10,6	0,00	48,1	36,6	-	11,6	10,1	
з них: / of which:										
Дошкільна освіта / Pre-school education										
2021	100	-	0,2	0,00	78,8	65,8	-	11,9	9,1	
2022	100	-	0,2	0,00	78,6	65,2	-	11,7	9,4	
2023	100	-	0,2	0,00	77,5	63,8	-	12,1	10,1	
Загальна середня освіта / Secondary education										
2021	100	0,3	6,3	0,00	59,2	42,2	-	18,2	15,9	
2022	100	0,3	5,8	0,00	60,2	43,1	-	17,8	15,9	
2023	100	0,3	5,6	0,00	59,7	42,6	-	18,0	16,5	
Професійна (професійно-технічна) освіта / Professional (professional technical) education										
2021	100	3,2	66,5	-	30,2	30,2	-	-	0,00	
2022	100	3,1	61,5	-	35,4	35,4	-	-	-	
2023	100	2,7	61,3	-	36,0	36,0	-	-	-	

Продовження / Continued

(відсотків / percent)

Вид бюджету / Type of budget	зведений бюджет / consolidated budget	у тому числі за видами бюджетів: / including by type of budget:								
		державний / state	АРК, обласних / of ARC, of regions	районних / of districts	територіальних громад / of territorial communities					
					міських / of cities	з них: / of which:		селищні / of townships	сільські / of villages	
						з адміністративним центром у місті республіканського (АРК), обласного значення, міст Києва та Севастополя/ with the administrative center in the city of republican (ARC), regional significance, the cities of Kyiv and Sevastopol	з них: / of which:			
бюджети районів у містах / districts' budgets in cities										
<b>Фахова передвища та вища освіта / Vocational pre-higher and higher education</b>										
2021	100	83,0	14,3	-	2,8	2,8	-	-	-	-
2022	100	82,1	15,4	-	2,4	2,4	-	-	-	-
2023	100	81,7	15,6	-	2,7	2,7	-	-	-	-
<b>Соціальний захист та соціальне забезпечення / Social protection and social security</b>										
<b>2021</b>	<b>100</b>	<b>92,4</b>	<b>2,3</b>	<b>0,1</b>	<b>4,3</b>	<b>3,8</b>	<b>0,1</b>	<b>0,6</b>	<b>0,4</b>	<b>0,4</b>
<b>2022</b>	<b>100</b>	<b>93,6</b>	<b>1,9</b>	<b>0,01</b>	<b>3,5</b>	<b>2,9</b>	<b>0,1</b>	<b>0,6</b>	<b>0,5</b>	<b>0,5</b>
<b>2023</b>	<b>100</b>	<b>91,3</b>	<b>2,0</b>	<b>0,1</b>	<b>5,4</b>	<b>4,7</b>	<b>0,1</b>	<b>0,7</b>	<b>0,6</b>	<b>0,6</b>
<i>з них: / of which:</i>										
<b>Соціальний захист на випадок непрацездатності / Social protection in case of disability</b>										
2021	100	73,3	14,3	0,6	10,6	9,4	0,3	0,8	0,4	0,4
2022	100	51,2	25,0	0,5	20,4	17,9	0,5	1,9	1,0	1,0
2023	100	57,9	18,7	0,1	19,8	16,8	0,4	2,1	1,4	1,4
<b>Соціальний захист пенсіонерів / Social protection for retirees</b>										
2021	100	94,9	2,5	0,01	1,8	1,4	0,1	0,5	0,3	0,3
2022	100	95,5	2,3	0,00	1,6	1,2	0,1	0,4	0,2	0,2
2023	100	95,7	2,1	0,00	1,5	1,2	0,1	0,4	0,2	0,2

Продовження / Continued

(відсотків / percent)

Видатки / Expenditure	Вид бюджету / Type of budget	зведений бюджет / consolidated budget	у тому числі за видами бюджетів: / including by type of budget:							
			державний / state	АРК, обласних / of ARC, of regions	районних / of districts	територіальних громад / of territorial communities				
						міських / of cities	з них: / of which:		селищні / of townships	сільські / of villages
							з адміністративним центром у місті республіканського (АРК), обласного значення, міст Києва та Севастополя/ with the administrative center in the city of republican (ARC), regional significance, the cities of Kyiv and Sevastopol	з них: / of which:		
				бюджети районів у містах / districts' budgets in cities						
Соціальний захист ветеранів війни та праці / Social protection for war and labour veterans										
	2021	100	71,9	2,6	0,2	24,3	23,6	0,1	0,7	0,3
	2022	100	73,0	2,0	0,1	23,9	23,2	0,1	0,6	0,4
	2023	100	69,4	0,7	0,1	28,6	27,9	0,1	0,8	0,5
Соціальний захист сім'ї, дітей та молоді / Social protection for families, children and youth										
	2021	100	4,6	25,2	0,3	59,0	51,5	0,05	6,1	4,7
	2022	100	4,7	27,6	0,02	61,3	56,0	0,01	4,2	2,3
	2023	100	89,2	2,6	0,01	7,2	6,6	0,00	0,6	0,4
Допомога у вирішенні житлового питання / Housing assistance										
	2021	100	97,8	0,00	0,1	2,1	2,0	0,01	0,04	0,04
	2022	100	99,7	-	-	0,3	0,2	-	0,01	0,04
	2023	100	69,3	0,1	1,9	26,8	25,6	0,2	0,9	0,9
Соціальний захист інших категорій населення / Social protection for other categories of population										
	2021	100	95,8	0,04	0,03	3,9	3,8	0,00	0,1	0,1
	2022	100	97,6	0,2	0,01	1,8	1,7	0,00	0,2	0,2
	2023	100	96,9	0,1	0,02	2,6	2,5	0,01	0,1	0,2

**2.11. Структура основних видатків Зведеного бюджету України за видами бюджетів**  
**2.11. Structure of the main expenditures of the Consolidated budget of Ukraine by type of budget**

(відсотків / percent)

Вид бюджету / Type of budget	зведений бюджет / consolidated budget	у тому числі за видами бюджетів: / including by type of budget:								
		державний / state	АРК, обласних / of ARC, of regions	районних / of districts	територіальних громад / of territorial communities					
					міських / of cities	з них: / of which:		селищні / of townships	сільські / of villages	
						з адміністративним центром у місті республіканського (АРК), обласного значення, міст Києва та Севастополя/ with the administrative center in the city of republican (ARC), regional significance, the cities of Kyiv and Sevastopol	з них: / of which:			
бюджети районів у містах / districts' budgets in cities										
<b>Відатки / Expenditure</b>										
<b>Всього видатків / Total expenditure</b>										
<b>2021</b>	<b>100</b>	<b>100</b>	<b>100</b>	<b>100</b>	<b>100</b>	<b>100</b>	<b>100</b>	<b>100</b>	<b>100</b>	<b>100</b>
<b>2022</b>	<b>100</b>	<b>100</b>	<b>100</b>	<b>100</b>	<b>100</b>	<b>100</b>	<b>100</b>	<b>100</b>	<b>100</b>	<b>100</b>
<b>2023</b>	<b>100</b>	<b>100</b>	<b>100</b>	<b>100</b>	<b>100</b>	<b>100</b>	<b>100</b>	<b>100</b>	<b>100</b>	<b>100</b>
<i>у тому числі: / including:</i>										
<b>Загальнодержавні функції / General public services</b>										
<b>2021</b>	<b>13,7</b>	<b>16,0</b>	<b>1,2</b>	<b>65,1</b>	<b>8,3</b>	<b>7,8</b>	<b>58,9</b>	<b>13,4</b>	<b>15,8</b>	
<b>2022</b>	<b>8,2</b>	<b>7,9</b>	<b>2,8</b>	<b>48,4</b>	<b>9,5</b>	<b>8,9</b>	<b>58,6</b>	<b>14,4</b>	<b>17,4</b>	
<b>2023</b>	<b>7,9</b>	<b>7,7</b>	<b>1,6</b>	<b>27,0</b>	<b>8,3</b>	<b>7,6</b>	<b>50,5</b>	<b>14,1</b>	<b>16,2</b>	
<i>з них: / of which:</i>										
<b>Вищі органи державного управління, органи місцевої влади та місцевого самоврядування, фінансова та зовнішньополітична діяльність / Superior government bodies, local government bodies and authorities, financial and external activity</b>										
<b>2021</b>	<b>4,4</b>	<b>3,1</b>	<b>0,8</b>	<b>57,6</b>	<b>7,5</b>	<b>6,9</b>	<b>58,9</b>	<b>13,2</b>	<b>15,6</b>	
<b>2022</b>	<b>2,4</b>	<b>1,4</b>	<b>1,1</b>	<b>41,4</b>	<b>7,9</b>	<b>7,1</b>	<b>58,6</b>	<b>13,9</b>	<b>16,9</b>	
<b>2023</b>	<b>1,9</b>	<b>1,0</b>	<b>0,9</b>	<b>25,2</b>	<b>7,2</b>	<b>6,4</b>	<b>50,5</b>	<b>13,7</b>	<b>15,7</b>	
<i>з них: / of which:</i>										

Продовження / Continued

(відсотків / percent)

Вид бюджету / Type of budget	зведений бюджет / consolidated budget	у тому числі за видами бюджетів: / including by type of budget:								
		державний / state	АРК, обласних / of ARC, of regions	районних / of districts	територіальних громад / of territorial communities					
					міських / of cities	з них: / of which:		селищні / of townships	сільські / of villages	
						з адміністративним центром у місті республіканського (АРК), обласного значення, міст Києва та Севастополя/ with the administrative center in the city of republican (ARC), regional significance, the cities of Kyiv and Sevastopol	з них: / of which:			
Видатки / Expenditure						бюджети районів у містах / districts' budgets in cities				
фінансова та фіскальна діяльність / financial and fiscal activity										
2021	1,1	1,6	-	-	-	-	-	-	-	-
2022	0,6	0,7	-	-	-	-	-	-	-	-
2023	0,4	0,5	-	-	-	-	-	-	-	-
зовнішньополітична діяльність / external activity										
2021	0,3	0,4	-	-	-	-	-	-	-	-
2022	0,1	0,2	-	-	-	-	-	-	-	-
2023	0,1	0,2	-	-	-	-	-	-	-	-
Фундаментальні та прикладні дослідження і розробки у сфері державного управління / Basic and applied researches and developments in public services										
2021	0,4	0,6	-	-	-	-	-	-	-	-
2022	0,2	0,2	-	-	-	-	-	-	-	-
2023	0,2	0,2	-	-	-	-	-	-	-	-
Обслуговування боргу та виплати за державними деривативами / Debt servicing and government derivatives payments										
2021	8,5	12,1	0,04	-	0,6	0,7	-	-	-	-
2022	5,3	6,1	0,1	-	0,8	1,0	-	-	-	-
2023	5,6	6,5	0,1	-	0,4	0,5	-	-	-	-

в тому числі: / including:

Продовження / Continued

(відсотків / percent)

Вид бюджету / Type of budget	зведений бюджет / consolidated budget	у тому числі за видами бюджетів: / including by type of budget:									
		державний / state	АРК, обласних / of ARC, of regions	районних / of districts	територіальних громад / of territorial communities						
					міських / of cities	з них: / of which:		селищні / of townships	сільські / of villages		
						з адміністративним центром у місті республіканського (АРК), обласного значення, міст Києва та Севастополя/ with the administrative center in the city of republican (ARC), regional significance, the cities of Kyiv and Sevastopol	з них: / of which:				
Видатки / Expenditure											
<b>Обслуговування боргу / Debt servicing</b>											
2021	8,2	11,6	0,04	-	0,6	0,7	-	-	-	-	-
2022	5,2	6,1	0,1	-	0,8	1,0	-	-	-	-	-
2023	5,6	6,5	0,1	-	0,4	0,5	-	-	-	-	-
<b>Виплати за державними деривативами/ Government derivatives payments</b>											
2021	0,3	0,4	-	-	-	-	-	-	-	-	-
2022	0,05	0,1	-	-	-	-	-	-	-	-	-
2023	-	-	-	-	-	-	-	-	-	-	-
<b>Оборона / Defence</b>											
2021	6,9	9,9	-	-	-	-	-	-	-	-	-
2022	37,6	44,5	-	-	-	-	-	-	-	-	-
2023	47,2	54,7	-	-	-	-	-	-	-	-	-
<b>Громадський порядок, безпека та судова влада / Public order, security and judiciary</b>											
2021	9,5	13,5	0,1	0,5	0,3	0,3	0,1	0,5	0,7		
2022	14,9	17,3	2,9	34,1	2,2	2,4	-	1,8	2,4		
2023	13,3	15,0	3,2	26,0	2,6	2,7	-	3,0	2,7		

з них: / of which:

Продовження / Continued

(відсотків / percent)

Вид бюджету / Type of budget	зведений бюджет / consolidated budget	у тому числі за видами бюджетів: / including by type of budget:								
		державний / state	АРК, обласних / of ARC, of regions	районних / of districts	територіальних громад / of territorial communities					
					міських / of cities	з них: / of which:		селищні / of townships	сільські / of villages	
						з адміністративним центром у місті республіканського (АРК), обласного значення, міст Києва та Севастополя/ with the administrative center in the city of republican (ARC), regional significance, the cities of Kyiv and Sevastopol	з них: / of which:			
Видатки / Expenditure										
Діяльність із забезпечення громадського порядку, боротьби із злочинністю та охорона державного кордону / Providing public order, counteraction criminality and state border protection										
2021	4,3	6,2	-	-	-	-	-	-	-	-
2022	9,5	11,2	-	-	-	-	-	-	-	-
2023	8,2	9,5	-	-	-	-	-	-	-	-
Протипожежний захист та рятування / Fire protection and rescue										
2021	1,0	1,3	0,1	0,4	0,1	0,1	0,1	-	0,4	0,6
2022	1,9	2,1	0,9	9,3	0,9	1,0	1,0	-	1,2	1,3
2023	1,4	1,4	1,4	5,4	0,9	1,0	1,0	-	1,7	1,4
Судова влада / Judiciary										
2021	1,1	1,6	-	-	-	-	-	-	-	-
2022	0,6	0,7	-	-	-	-	-	-	-	-
2023	0,5	0,5	-	-	-	-	-	-	-	-
Економічна діяльність / Economic affairs										
2021	15,9	14,1	33,2	7,2	20,0	22,8	1,5	6,6	8,6	
2022	5,1	3,7	20,1	3,7	14,3	16,8	0,2	2,6	3,4	
2023	5,6	3,5	28,4	5,0	19,3	21,6	0,5	8,6	12,2	

у тому числі: / including:

Продовження / Continued

(відсотків / percent)

Вид бюджету / Type of budget	зведений бюджет / consolidated budget	у тому числі за видами бюджетів: / including by type of budget:								
		державний / state	АРК, обласних / of ARC, of regions	районних / of districts	територіальних громад / of territorial communities					
					міських / of cities	з них: / of which:		селищні / of townships	сільські / of villages	
						з адміністративним центром у місті республіканського (АРК), обласного значення, міст Києва та Севастополя/ with the administrative center in the city of republican (ARC), regional significance, the cities of Kyiv and Sevastopol	з них: / of which:			
Видатки / Expenditure										
Загальна економічна, торговельна та трудова діяльність / General economic, trade and labour affairs										
2021	0,2	0,3	0,02	0,01	0,04	0,04	-	0,00	0,00	
2022	0,1	0,2	0,01	-	0,01	0,01	-	-	0,00	
2023	0,1	0,1	0,05	-	0,04	0,05	-	0,00	0,00	
Сільське господарство, лісове господарство та мисливство, рибне господарство / Agriculture, forestry and hunting, fishing										
2021	0,9	1,3	0,1	0,1	0,04	0,03	-	0,2	0,2	
2022	0,3	0,4	0,04	0,02	0,03	0,03	-	0,03	0,1	
2023	0,2	0,2	0,1	0,1	0,05	0,04	-	0,2	0,3	
Паливно-енергетичний комплекс / Fuel and energy complex										
2021	0,3	0,5	-	-	0,00	0,00	-	0,00	0,00	
2022	0,6	0,7	-	-	0,00	0,00	-	-	0,00	
2023	0,4	0,5	-	-	0,00	0,00	-	0,00	0,00	
Інша промисловість та будівництво / Other industry and construction										
2021	1,4	0,2	3,1	2,1	5,0	5,6	0,9	1,8	2,7	
2022	0,4	0,4	0,8	1,0	0,6	0,7	-	0,3	0,5	
2023	0,5	0,3	2,2	1,1	2,0	2,1	-	1,2	2,1	

з них: / of which:

Продовження / Continued

(відсотків / percent)

Вид бюджету / Type of budget	зведений бюджет / consolidated budget	у тому числі за видами бюджетів: / including by type of budget:								
		державний / state	АРК, обласних / of ARC, of regions	районних / of districts	територіальних громад / of territorial communities					
					міських / of cities	з них: / of which:		селищні / of townships	сільські / of villages	
						з адміністративним центром у місті республіканського (АРК), обласного значення, міст Києва та Севастополя/ with the administrative center in the city of republican (ARC), regional significance, the cities of Kyiv and Sevastopol	з них: / of which:			
Видатки / Expenditure										
будівництво / construction										
2021	1,2	0,03	3,1	2,1	5,0	5,6	0,9	1,8	2,7	
2022	0,1	0,02	0,8	1,0	0,6	0,7	-	0,3	0,5	
2023	0,3	0,00	2,2	1,1	2,0	2,1	0,00	1,2	2,1	
Транспорт / Transport										
2021	10,6	10,6	22,6	0,6	9,3	11,0	-	1,7	2,8	
2022	2,4	1,6	8,5	0,1	7,4	8,7	-	1,0	1,8	
2023	2,7	1,4	19,6	0,03	10,5	11,8	-	4,5	7,3	
з них: / of which:										
дорожнє господарство / road economy										
2021	9,7	10,3	22,2	0,5	5,8	6,7	-	1,7	2,7	
2022	1,9	1,6	8,4	0,01	3,1	3,5	-	1,0	1,8	
2023	2,2	1,2	19,5	0,00	6,6	7,0	-	4,5	7,3	
Зв'язок, телекомунікації та інформатика / Communication, telecommunication and informatics										
2021	0,1	0,03	0,05	0,1	0,5	0,6	0,3	0,2	0,1	
2022	0,05	0,03	0,05	0,02	0,2	0,3	0,1	0,02	0,03	
2023	0,05	0,00	0,1	0,05	0,5	0,7	0,3	0,02	0,01	

Продовження / Continued

(відсотків / percent)

Вид бюджету / Type of budget	зведений бюджет / consolidated budget	у тому числі за видами бюджетів: / including by type of budget:								
		державний / state	АРК, обласних / of ARC, of regions	районних / of districts	територіальних громад / of territorial communities					
					міських / of cities	з них: / of which:		селищні / of townships	сільські / of villages	
						з адміністративним центром у місті республіканського (АРК), обласного значення, міст Києва та Севастополя/ with the administrative center in the city of republican (ARC), regional significance, the cities of Kyiv and Sevastopol	з них: / of which:			
Видатки / Expenditure										
<b>Інші галузі економіки /</b> <i>Other economic sectors</i>										
2021	0,4	0,5	0,1	0,02	0,1	0,1	-	0,02	0,01	
2022	0,1	0,1	0,1	-	0,1	0,1	-	0,04	0,02	
2023	0,1	0,1	0,2	-	0,2	0,2	-	0,1	0,02	
<b>Фундаментальні та прикладні дослідження і розробки в галузях економіки /</b> <i>Basic and applied researches and developments in economic sectors</i>										
2021	0,1	0,1	-	-	-	-	-	-	-	
2022	0,1	0,1	-	-	-	-	-	-	-	
2023	0,04	0,04	-	-	-	-	-	-	-	
<b>Інша економічна діяльність /</b> <i>Other economic affairs</i>										
2021	1,8	0,4	7,4	4,2	5,0	5,4	0,2	2,6	2,7	
2022	1,1	0,3	10,7	2,6	6,0	7,1	0,1	1,2	1,0	
2023	1,4	0,8	6,2	3,8	5,9	6,7	0,2	2,5	2,5	
<b>Охорона навколишнього природного середовища /</b> <i>Environmental protection</i>										
<b>2021</b>	<b>0,6</b>	<b>0,6</b>	<b>0,9</b>	<b>0,4</b>	<b>0,3</b>	<b>0,3</b>	-	<b>0,4</b>	<b>0,4</b>	
<b>2022</b>	<b>0,2</b>	<b>0,2</b>	<b>0,1</b>	<b>0,4</b>	<b>0,1</b>	<b>0,1</b>	-	<b>0,1</b>	<b>0,1</b>	
<b>2023</b>	<b>0,1</b>	<b>0,1</b>	<b>0,3</b>	<b>0,1</b>	<b>0,2</b>	<b>0,2</b>	-	<b>0,2</b>	<b>0,3</b>	

Продовження / Continued

(відсотків / percent)

Вид бюджету / Type of budget	зведений бюджет / consolidated budget	у тому числі за видами бюджетів: / including by type of budget:								
		державний / state	АРК, обласних / of ARC, of regions	районних / of districts	територіальних громад / of territorial communities					
					міських / of cities	з них: / of which:		селищні / of townships	сільські / of villages	
						з адміністративним центром у місті республіканського (АРК), обласного значення, міст Києва та Севастополя/ with the administrative center in the city of republican (ARC), regional significance, the cities of Kyiv and Sevastopol	з них: / of which:			
Видатки / Expenditure										
<b>Житлово-комунальне господарство / Housing and utilities</b>										
2021	3,1	0,01	11,2	1,7	11,5	12,5	8,1	5,4	4,9	
2022	1,4	0,02	1,1	3,4	11,6	12,6	6,5	5,4	4,6	
2023	1,6	0,2	1,6	1,9	13,2	14,1	9,6	9,0	7,2	
<b>Охорона здоров'я / Health</b>										
2021	11,1	13,3	10,1	2,9	5,6	5,8	-	3,8	1,9	
2022	7,1	7,2	13,8	0,6	5,8	6,1	-	3,9	2,3	
2023	4,9	4,7	12,2	0,4	5,9	6,1	-	4,3	2,4	
<b>Духовний та фізичний розвиток / Cultural and physical development</b>										
2021	2,3	1,2	6,1	3,2	4,6	4,4	0,3	4,9	4,4	
2022	1,1	0,4	7,6	0,4	4,2	4,0	0,04	4,6	3,8	
2023	0,9	0,3	6,8	0,3	4,0	3,7	0,1	4,3	3,9	
<i>з них: / of which:</i>										
<b>Фізична культура і спорт / Physical development and sport</b>										
2021	0,8	0,4	2,4	0,5	1,9	2,0	0,04	0,9	0,7	
2022	0,4	0,1	2,7	0,2	1,6	1,6	0,01	0,9	0,3	
2023	0,3	0,1	2,5	0,1	1,6	1,6	0,03	0,8	0,4	

Продовження / Continued

(відсотків / percent)

Вид бюджету / Type of budget	зведений бюджет / consolidated budget	у тому числі за видами бюджетів: / including by type of budget:									
		державний / state	АРК, обласних / of ARC, of regions	районних / of districts	територіальних громад / of territorial communities						
					міських / of cities	з них: / of which:		селищні / of townships	сільські / of villages		
						з адміністративним центром у місті республіканського (АРК), обласного значення, міст Києва та Севастополя/ with the administrative center in the city of republican (ARC), regional significance, the cities of Kyiv and Sevastopol	з них: / of which:				
Видатки / Expenditure											
Культура та мистецтво / Culture and art											
2021	1,3	0,6	3,6	2,5	2,5	2,2	0,2	4,0	3,7		
2022	0,6	0,2	4,9	0,1	2,5	2,2	0,03	3,7	3,5		
2023	0,5	0,1	4,1	0,1	2,2	1,9	0,03	3,5	3,4		
Засоби масової інформації / Mass media											
2021	0,2	0,3	0,1	0,2	0,2	0,2	-	0,01	0,00		
2022	0,1	0,1	0,1	0,1	0,2	0,2	-	0,01	0,00		
2023	0,1	0,1	0,1	0,1	0,1	0,2	-	0,02	0,00		
<b>Освіта / Education</b>											
<b>2021</b>	<b>17,0</b>	<b>5,0</b>	<b>29,6</b>	<b>3,6</b>	<b>44,6</b>	<b>41,2</b>	-	<b>61,3</b>	<b>60,3</b>		
<b>2022</b>	<b>9,5</b>	<b>2,3</b>	<b>40,0</b>	<b>0,5</b>	<b>47,0</b>	<b>43,8</b>	-	<b>62,1</b>	<b>61,4</b>		
<b>2023</b>	<b>6,9</b>	<b>1,6</b>	<b>35,1</b>	<b>0,2</b>	<b>39,3</b>	<b>36,4</b>	-	<b>51,5</b>	<b>50,2</b>		
з них: / of which:											
Дошкільна освіта / Pre-school education											
2021	2,6	-	0,1	0,1	11,4	11,5	-	9,8	9,0		
2022	1,3	-	0,1	0,00	10,7	10,8	-	8,9	8,4		
2023	1,0	-	0,1	0,00	9,3	9,3	-	7,9	7,4		

Продовження / Continued

(відсотків / percent)

Вид бюджету / Type of budget	зведений бюджет / consolidated budget	у тому числі за видами бюджетів: / including by type of budget:								
		державний / state	АРК, обласних / of ARC, of regions	районних / of districts	територіальних громад / of territorial communities					
					міських / of cities	з них: / of which:		селищні / of townships	сільські / of villages	
						з адміністративним центром у місті республіканського (АРК), обласного значення, міст Києва та Севастополя/ with the administrative center in the city of republican (ARC), regional significance, the cities of Kyiv and Sevastopol	з них: / of which:			
Видатки / Expenditure										
<b>Загальна середня освіта / Secondary education</b>										
2021	8,1	0,04	8,6	0,2	26,5	22,8	-	46,1	48,2	
2022	4,8	0,02	11,0	0,1	29,2	25,6	-	48,5	50,5	
2023	3,4	0,01	9,0	0,01	23,7	20,6	-	38,9	40,0	
<b>Професійна (професійно-технічна) освіта / Professional (professional technical) education</b>										
2021	0,8	0,04	8,5	-	1,3	1,5	-	-	0,00	
2022	0,5	0,02	12,5	-	1,8	2,2	-	-	0,00	
2023	0,4	0,01	10,6	-	1,5	1,9	-	-	0,00	
<b>Фахова передвища та вища освіта / Vocational pre-higher and higher education</b>										
2021	3,5	4,2	8,3	-	0,5	0,7	-	-	-	
2022	2,0	1,9	12,3	-	0,5	0,6	-	-	-	
2023	1,4	1,3	10,2	-	0,4	0,5	-	-	-	
<b>Соціальний захист та соціальне забезпечення / Social protection and social security</b>										
<b>2021</b>	<b>19,9</b>	<b>26,3</b>	<b>7,5</b>	<b>15,4</b>	<b>4,7</b>	<b>5,0</b>	<b>31,2</b>	<b>3,7</b>	<b>2,9</b>	
<b>2022</b>	<b>14,9</b>	<b>16,6</b>	<b>11,4</b>	<b>8,5</b>	<b>5,3</b>	<b>5,4</b>	<b>34,7</b>	<b>5,0</b>	<b>4,6</b>	
<b>2023</b>	<b>11,5</b>	<b>12,2</b>	<b>10,8</b>	<b>39,0</b>	<b>7,3</b>	<b>7,8</b>	<b>39,3</b>	<b>5,1</b>	<b>5,0</b>	

з них: / of which:

Продовження / Continued

(відсотків / percent)

Вид бюджету / Type of budget	зведений бюджет / consolidated budget	у тому числі за видами бюджетів: / including by type of budget:								
		державний / state	АРК, обласних / of ARC, of regions	районних / of districts	територіальних громад / of territorial communities					
					міських / of cities	з них: / of which:		селищні / of townships	сільські / of villages	
						з адміністративним центром у місті республіканського (АРК), обласного значення, міст Києва та Севастополя/ with the administrative center in the city of republican (ARC), regional significance, the cities of Kyiv and Sevastopol	з них: / of which:			
Видатки / Expenditure							бюджети районів у містах / districts' budgets in cities			
Соціальний захист на випадок непрацездатності / Social protection in case of disability										
2021	0,4	0,4	0,9	3,5	0,2	0,2	2,4	0,1	0,1	
2022	0,1	0,1	1,4	2,7	0,3	0,3	3,0	0,2	0,1	
2023	0,1	0,1	1,2	0,6	0,3	0,3	2,3	0,2	0,1	
Соціальний захист пенсіонерів /Social protection for retirees										
2021	11,5	15,6	4,8	1,9	1,1	1,1	25,3	1,8	1,1	
2022	8,0	9,1	7,3	0,02	1,3	1,2	28,1	1,9	1,3	
2023	6,4	7,1	6,6	-	1,2	1,1	23,2	1,7	1,1	
Соціальний захист ветеранів війни та праці / Social protection for war and labour veterans										
2021	0,1	0,1	0,1	0,3	0,2	0,2	0,3	0,03	0,01	
2022	0,1	0,1	0,1	0,3	0,2	0,2	0,4	0,02	0,02	
2023	0,1	0,1	0,02	0,1	0,2	0,3	0,3	0,03	0,02	
Соціальний захист сім'ї, дітей та молоді / Social protection for families, children and youth										
2021	0,2	0,01	0,7	0,7	0,5	0,5	0,2	0,3	0,3	
2022	0,1	0,00	0,8	0,04	0,4	0,5	0,03	0,2	0,1	
2023	0,6	0,6	0,8	0,2	0,5	0,6	0,05	0,2	0,2	

Продовження / Continued

(відсотків / percent)

Вид бюджету / Type of budget	зведений бюджет / consolidated budget	у тому числі за видами бюджетів: / including by type of budget:								
		державний / state	АРК, обласних / of ARC, of regions	районних / of districts	територіальних громад / of territorial communities					
					міських / of cities	з них: / of which:		селищні / of townships	сільські / of villages	
						з адміністративним центром у місті республіканського (АРК), обласного значення, міст Києва та Севастополя/ with the administrative center in the city of republican (ARC), regional significance, the cities of Kyiv and Sevastopol	з них: / of which:			
Видатки / Expenditure										
Допомога у вирішенні житлового питання / Housing assistance										
2021	2,8	3,9	0,00	3,4	0,3	0,4	0,5	0,04	0,04	
2022	1,2	1,4	-	-	0,03	0,03	-	0,01	0,03	
2023	0,4	0,4	0,03	34,1	1,4	1,6	5,1	0,3	0,3	
Соціальний захист інших категорій населення / Social protection for other categories of population										
2021	4,4	6,1	0,03	2,2	1,0	1,1	0,2	0,2	0,2	
2022	5,1	5,9	0,4	2,6	1,0	1,1	0,7	0,5	0,6	
2023	3,5	4,0	0,3	2,7	1,1	1,2	1,1	0,3	0,5	

**2.12. Видатки Зведеного бюджету України  
за економічною бюджетною класифікацією**

**2.12. Consolidated budget of Ukraine expenditure by economic budget classification**

(млн гривень)

(mln UAH)

	2021	2022	2023	
<b>Всього видатків</b>	<b>1 845 367,4</b>	<b>3 043 871,4</b>	<b>4 441 364,6</b>	<b>Total expenditure</b>
<i>у тому числі:</i>				<i>including:</i>
<b>Поточні видатки</b>	<b>1 638 167,9</b>	<b>2 913 665,4</b>	<b>4 129 080,8</b>	<b>Current expenditures</b>
<b>Оплата праці і нарахування на заробітну плату</b>	<b>516 124,9</b>	<b>1 239 943,2</b>	<b>1 479 156,1</b>	<b>Compensation of employees and charges on wages and salaries</b>
Оплата праці	429 137,0	1 046 541,5	1 250 836,5	Compensation of employees
Нарахування на оплату праці	86 987,9	193 401,7	228 319,5	Charges on compensation of employees
<b>Використання товарів і послуг</b>	<b>474 226,9</b>	<b>845 447,7</b>	<b>1 664 638,7</b>	<b>Use of goods and services</b>
Предмети, матеріали, обладнання та інвентар	31 169,3	119 997,8	119 849,1	Goods, materials, equipment and inventory
Медикаменти та перев'язувальні матеріали	24 224,0	15 106,5	15 789,4	Medical supplies and surgical dressings
Продукти харчування	16 918,1	43 872,7	55 015,6	Food
Оплата послуг (крім комунальних)	163 240,7	188 240,1	196 350,7	Service charges (except for utility)
Видатки на відрядження	4 761,3	4 654,0	6 816,8	Business trip expenses
Видатки та заходи спеціального призначення	37 360,6	339 575,8	1 126 592,3	Special purpose expenditures and measures
Оплата комунальних послуг та енергоносіїв	31 066,3	37 091,2	39 123,9	Utility services and energy charges
Дослідження і розробки, окремі заходи по реалізації державних (регіональних) програм	165 486,6	96 909,7	105 101,0	Research and development, special measures for state (local)-interest programs implementation
<b>Обслуговування боргових зобов'язань</b>	<b>155 031,4</b>	<b>162 115,2</b>	<b>253 935,2</b>	<b>Debt liabilities service</b>
<b>Поточні трансферти</b>	<b>118 353,6</b>	<b>131 239,4</b>	<b>158 809,0</b>	<b>Current transfers</b>
Субсидії та поточні трансферти підприємствам (установам, організаціям)	117 406,0	130 757,1	158 165,8	Subsidies and current transfers to enterprises (institutions, organizations)
Поточні трансферти урядам іноземних держав та міжнародним організаціям	947,7	482,3	643,1	Transfers to foreign governments and international organizations

<i>Продовження (млн гривень)</i>				<i>Continued (mln UAH)</i>
	2021	2022	2023	
<b>Соціальне забезпечення</b>	<b>354 950,6</b>	<b>520 401,7</b>	<b>551 083,0</b>	<b>Social security</b>
Виплата пенсій і допомоги	202 380,2	234 305,4	275 066,1	Pension payments and benefits
Стипендії	5 929,3	8 712,2	8 325,0	Scholarships
Інші виплати населенню	146 641,1	277 384,1	267 691,9	Other payments to population
<b>Інші поточні видатки</b>	<b>19 480,4</b>	<b>14 518,2</b>	<b>21 458,8</b>	<b>Other current expenditures</b>
<i>Капітальні видатки</i>	<i>207 199,5</i>	<i>130 206,0</i>	<i>312 283,8</i>	<i>Capital expenditures</i>
<b>Придбання основного капіталу</b>	<b>97 820,6</b>	<b>78 583,9</b>	<b>175 258,1</b>	<b>Acquisition of fixed capital</b>
Придбання обладнання і предметів довгострокового користування	30 194,9	55 837,5	110 329,5	Purchase of equipment and items of long-term use
Капітальне будівництво (придбання)	14 537,0	5 985,3	15 117,8	Capital construction (acquiring)
Капітальний ремонт	34 975,0	10 979,1	38 595,6	Renovation
Реконструкція та реставрація	16 317,9	3 150,2	9 435,7	Reconstruction and restoration
Створення державних запасів і резервів	197,5	130,1	20,6	Creation of state reserves and inventories
Придбання землі та нематеріальних активів	1 598,3	2 501,9	1 758,9	Acquiring of land and intangible assets
<b>Капітальні трансферти</b>	<b>109 378,9</b>	<b>51 622,0</b>	<b>137 025,7</b>	<b>Capital transfers</b>
Капітальні трансферти підприємствам (установам, організаціям)	106 856,9	51 258,8	122 725,6	Capital transfers to enterprises (institutions, organizations)
Капітальні трансферти урядам іноземних держав та міжнародним організаціям	43,8	-	-	Capital transfers to foreign governments and international organizations
Капітальні трансферти населенню	2 478,2	363,2	14 300,2	Capital transfers to population
<i>Довідково: кредитування</i>	<i>4 775,7</i>	<i>-2 242,5</i>	<i>-5 082,5</i>	<i>Reference: net lending</i>

**2.13. Структура видатків Зведеного бюджету України  
за економічною бюджетною класифікацією**  
**2.13. Consolidated budget of Ukraine expenditure structure  
by economic budget classification**

<i>(відсотків)</i>				<i>(percent)</i>
	2021	2022	2023	
<b>Всього видатків</b>	<b>100</b>	<b>100</b>	<b>100</b>	<b>Total expenditure</b>
<i>у тому числі:</i>				<i>including:</i>
<b>Поточні видатки</b>	<b>88,8</b>	<b>95,7</b>	<b>93,0</b>	<b>Current expenditures</b>
<b>Оплата праці і нарахування на заробітну плату</b>	<b>28,0</b>	<b>40,7</b>	<b>33,3</b>	<b>Compensation of employees and charges on wages and salaries</b>
Оплата праці	23,3	34,3	28,1	Compensation of employees
Нарахування на оплату праці	4,7	6,4	5,1	Charges on compensation of employees
<b>Використання товарів і послуг</b>	<b>25,7</b>	<b>27,8</b>	<b>37,5</b>	<b>Use of goods and services</b>
Предмети, матеріали, обладнання та інвентар	1,7	3,9	2,7	Goods, materials, equipment and inventory
Медикаменти та перев'язувальні матеріали	1,3	0,5	0,4	Medical supplies and surgical dressings
Продукти харчування	0,9	1,4	1,2	Food
Оплата послуг (крім комунальних)	8,8	6,2	4,4	Service charges (except for utility)
Видатки на відрядження	0,3	0,2	0,2	Business trip expenses
Видатки та заходи спеціального призначення	2,0	11,2	25,4	Special purpose expenditures and measures
Оплата комунальних послуг та енергоносіїв	1,7	1,2	0,9	Utility services and energy charges
Дослідження і розробки, окремі заходи по реалізації державних (регіональних) програм	9,0	3,2	2,4	Research and development, special measures for state (local)-interest programs implementation
<b>Обслуговування боргових зобов'язань</b>	<b>8,4</b>	<b>5,3</b>	<b>5,7</b>	<b>Debt liabilities service</b>
<b>Поточні трансферти</b>	<b>6,4</b>	<b>4,3</b>	<b>3,6</b>	<b>Current transfers</b>
Субсидії та поточні трансферти підприємствам (установам, організаціям)	6,3	4,3	3,6	Subsidies and current transfers to enterprises (institutions, organizations)
Поточні трансферти урядам іноземних держав та міжнародним організаціям	0,1	0,02	0,01	Transfers to foreign governments and international organizations
<b>Соціальне забезпечення</b>	<b>19,2</b>	<b>17,1</b>	<b>12,4</b>	<b>Social security</b>
Виплата пенсій і допомоги	11,0	7,7	6,2	Pension payments and benefits
Стипендії	0,3	0,3	0,2	Scholarships
Інші виплати населенню	7,9	9,1	6,0	Other payments to population
<b>Інші поточні видатки</b>	<b>1,1</b>	<b>0,5</b>	<b>0,5</b>	<b>Other current expenditures</b>

<i>Продовження (відсотків)</i>				<i>Continued (percent)</i>
	2021	2022	2023	
<b>Капітальні видатки</b>	<b>11,2</b>	<b>4,3</b>	<b>7,0</b>	<b>Capital expenditures</b>
<b>Придбання основного капіталу</b>	<b>5,3</b>	<b>2,6</b>	<b>3,9</b>	<b>Acquisition of fixed capital</b>
Придбання обладнання і предметів довгострокового користування	1,6	1,8	2,5	Purchase of equipment and items of long-term use
Капітальне будівництво (придбання)	0,8	0,2	0,3	Capital construction (acquiring)
Капітальний ремонт	1,9	0,4	0,9	Renovation
Реконструкція та реставрація	0,9	0,1	0,2	Reconstruction and restoration
Створення державних запасів і резервів	0,01	0,00	0,00	Creation of state reserves and inventories
Придбання землі та нематеріальних активів	0,1	0,1	0,04	Acquiring of land and intangible assets
<b>Капітальні трансферти</b>	<b>5,9</b>	<b>1,7</b>	<b>3,1</b>	<b>Capital transfers</b>
Капітальні трансферти підприємствам (установам, організаціям)	5,8	1,7	2,8	Capital transfers to enterprises (institutions, organizations)
Капітальні трансферти урядам іноземних держав та міжнародним організаціям	0,00	-	-	Capital transfers to foreign governments and international organizations
Капітальні трансферти населенню	0,1	0,00	0,3	Capital transfers to population

**2.14. Видатки Зведеного бюджету України на фінансування загальнодержавних функцій за економічною бюджетною класифікацією**  
**2.14. Consolidated budget of Ukraine expenditure on general public services by economic budget classification**

<i>(млн гривень)</i>	2021	2022	2023	<i>(mln UAH)</i>
<b>Всього видатків</b>	<b>252 752,4</b>	<b>248 475,9</b>	<b>349 119,2</b>	<b>Total expenditure</b>
<i>у тому числі:</i>				<i>including:</i>
<b>Поточні видатки</b>	<b>248 443,0</b>	<b>245 085,7</b>	<b>343 075,2</b>	<b>Current expenditures</b>
<b>Оплата праці і нарахування на заробітну плату</b>	<b>67 759,9</b>	<b>63 575,5</b>	<b>67 848,9</b>	<b>Compensation of employees and charges on wages and salaries</b>
Оплата праці	55 930,5	52 331,4	55 948,2	Compensation of employees
Нарахування на оплату праці	11 829,4	11 244,2	11 900,6	Charges on compensation of employees
<b>Використання товарів і послуг</b>	<b>18 428,8</b>	<b>19 168,7</b>	<b>21 930,2</b>	<b>Use of goods and services</b>
Предмети, матеріали, обладнання та інвентар	2 581,9	2 956,2	4 186,9	Goods, materials, equipment and inventory
Медикаменти та перев'язувальні матеріали	0,4	35,1	4,1	Medical supplies and surgical dressings
Продукти харчування	4,2	309,4	108,8	Food
Оплата послуг (крім комунальних)	4 960,8	5 086,5	5 917,5	Service charges (except for utility)
Видатки на відрядження	2 356,2	2 569,0	3 184,4	Business trip expenses
Видатки та заходи спеціального призначення	-	1,9	49,9	Special purpose expenditures and measures
Оплата комунальних послуг та енергоносіїв	2 083,2	2 503,3	2 603,4	Utility services and energy charges
Дослідження і розробки, окремі заходи по реалізації державних (регіональних) програм	6 442,2	5 707,3	5 875,2	Research and development, special measures for state (local)-interest programs implementation
<b>Обслуговування боргових зобов'язань</b>	<b>151 780,4</b>	<b>158 094,1</b>	<b>249 098,1</b>	<b>Debt liabilities service</b>
<b>Поточні трансферти</b>	<b>2 767,3</b>	<b>1 722,1</b>	<b>2 179,3</b>	<b>Current transfers</b>
Субсидії та поточні трансферти підприємствам (установам, організаціям)	1 939,3	1 289,6	1 663,2	Subsidies and current transfers to enterprises (institutions, organizations)
Поточні трансферти урядам іноземних держав та міжнародним організаціям	827,9	432,6	516,1	Transfers to foreign governments and international organizations
<b>Соціальне забезпечення</b>	<b>540,6</b>	<b>457,1</b>	<b>566,1</b>	<b>Social security</b>
Виплата пенсій і допомоги	25,3	25,6	24,1	Pension payments and benefits
Інші виплати населенню	515,3	431,5	542,0	Other payments to population
<b>Інші поточні видатки</b>	<b>7 166,0</b>	<b>2 068,1</b>	<b>1 452,6</b>	<b>Other current expenditures</b>

<i>Продовження (млн гривень)</i>				<i>Continued (mln UAH)</i>
	2021	2022	2023	
<b>Капітальні видатки</b>	<b>4 309,3</b>	<b>3 390,3</b>	<b>6 044,0</b>	<b>Capital expenditures</b>
<b>Придбання основного капіталу</b>	<b>3 787,2</b>	<b>2 670,9</b>	<b>5 523,6</b>	<b>Acquisition of fixed capital</b>
Придбання обладнання і предметів довгострокового користування	1 774,4	1 774,3	4 009,0	Purchase of equipment and items of long-term use
Капітальне будівництво (придбання)	754,3	301,8	326,3	Capital construction (acquiring)
Капітальний ремонт	697,8	289,4	913,8	Renovation
Реконструкція та реставрація	467,4	233,6	127,7	Reconstruction and restoration
Придбання землі та нематеріальних активів	93,3	71,7	146,9	Acquiring of land and intangible assets
<b>Капітальні трансферти</b>	<b>522,1</b>	<b>719,4</b>	<b>520,3</b>	<b>Capital transfers</b>
Капітальні трансферти підприємствам (установам, організаціям)	476,5	719,4	520,3	Capital transfers to enterprises (institutions, organizations)
Капітальні трансферти населенню	45,6	-	-	Capital transfers to population

**2.15. Структура видатків Зведеного бюджету України на фінансування загальнодержавних функцій за економічною бюджетною класифікацією**  
**2.15. Structure of the Consolidated budget of Ukraine expenditure on general public services by economic budget classification**

<i>(відсотків)</i>				<i>(percent)</i>
	2021	2022	2023	
<b>Всього видатків</b>	<b>100</b>	<b>100</b>	<b>100</b>	<b>Total expenditure</b>
<i>у тому числі:</i>				<i>including:</i>
<b>Поточні видатки</b>	<b>98,3</b>	<b>98,6</b>	<b>98,3</b>	<b>Current expenditures</b>
<b>Оплата праці і нарахування на заробітну плату</b>	<b>26,8</b>	<b>25,6</b>	<b>19,4</b>	<b>Compensation of employees and charges on wages and salaries</b>
Оплата праці	22,1	21,1	16,0	Compensation of employees
Нарахування на оплату праці	4,7	4,5	3,4	Charges on compensation of employees
<b>Використання товарів і послуг</b>	<b>7,3</b>	<b>7,7</b>	<b>6,3</b>	<b>Use of goods and services</b>
Предмети, матеріали, обладнання та інвентар	1,0	1,2	1,2	Goods, materials, equipment and inventory
Медикаменти та перев'язувальні матеріали	0,00	0,01	0,00	Medical supplies and surgical dressings
Продукти харчування	0,00	0,1	0,03	Food
Оплата послуг (крім комунальних)	2,0	2,1	1,7	Service charges (except for utility)
Видатки на відрядження	0,9	1,0	0,9	Business trip expenses
Видатки та заходи спеціального призначення	-	0,00	0,01	Special purpose expenditures and measures
Оплата комунальних послуг та енергоносіїв	0,8	1,0	0,7	Utility services and energy charges
Дослідження і розробки, окремі заходи по реалізації державних (регіональних) програм	2,6	2,3	1,7	Research and development, special measures for state (local)-interest programs implementation
<b>Обслуговування боргових зобов'язань</b>	<b>60,1</b>	<b>63,6</b>	<b>71,4</b>	<b>Debt liabilities service</b>
<b>Поточні трансферти</b>	<b>1,1</b>	<b>0,7</b>	<b>0,6</b>	<b>Current transfers</b>
Субсидії та поточні трансферти підприємствам (установам, організаціям)	0,8	0,5	0,5	Subsidies and current transfers to enterprises (institutions, organizations)
Поточні трансферти урядам іноземних держав та міжнародним організаціям	0,3	0,2	0,1	Transfers to foreign governments and international organizations
<b>Соціальне забезпечення</b>	<b>0,2</b>	<b>0,2</b>	<b>0,2</b>	<b>Social security</b>
Виплата пенсій і допомоги	0,01	0,01	0,01	Pension payments and benefits
Інші виплати населенню	0,2	0,2	0,2	Other payments to population
<b>Інші поточні видатки</b>	<b>2,8</b>	<b>0,8</b>	<b>0,4</b>	<b>Other current expenditures</b>

<i>Продовження (відсотків)</i>				<i>Continued (percent)</i>
	2021	2022	2023	
<b>Капітальні видатки</b>	<b>1,7</b>	<b>1,4</b>	<b>1,7</b>	<b>Capital expenditures</b>
<b>Придбання основного капіталу</b>	<b>1,5</b>	<b>1,1</b>	<b>1,6</b>	<b>Acquisition of fixed capital</b>
Придбання обладнання і предметів довгострокового користування	0,7	0,7	1,1	Purchase of equipment and items of long-term use
Капітальне будівництво (придбання)	0,3	0,1	0,1	Capital construction (acquiring)
Капітальний ремонт	0,3	0,1	0,3	Renovation
Реконструкція та реставрація	0,2	0,1	0,04	Reconstruction and restoration
Придбання землі та нематеріальних активів	0,04	0,03	0,04	Acquiring of land and intangible assets
<b>Капітальні трансферти</b>	<b>0,2</b>	<b>0,3</b>	<b>0,1</b>	<b>Capital transfers</b>
Капітальні трансферти підприємствам (установам, організаціям)	0,2	0,3	0,1	Capital transfers to enterprises (institutions, organizations)
Капітальні трансферти населенню	0,02	-	-	Capital transfers to population

**2.16. Видатки Зведеного бюджету України на фінансування оборони  
за економічною бюджетною класифікацією**  
**2.16. Consolidated budget of Ukraine expenditure on defence  
by economic budget classification**

<i>(млн гривень)</i>				<i>(mln UAH)</i>
	2021	2022	2023	
<b>Всього видатків</b>	<b>127 527,0</b>	<b>1 143 163,6</b>	<b>2 097 621,9</b>	<b>Total expenditure</b>
<i>у тому числі:</i>				<i>including:</i>
<b>Поточні видатки</b>	<b>122 605,3</b>	<b>1 130 699,4</b>	<b>2 066 568,0</b>	<b>Current expenditures</b>
<b>Оплата праці і нарахування на заробітну плату</b>	<b>70 991,2</b>	<b>618 524,3</b>	<b>838 178,6</b>	<b>Compensation of employees and charges on wages and salaries</b>
Оплата праці	60 156,6	527 373,0	715 549,0	Compensation of employees
Нарахування на оплату праці	10 834,6	91 151,3	122 629,6	Charges on compensation of employees
<b>Використання товарів і послуг</b>	<b>47 178,2</b>	<b>434 308,0</b>	<b>1 137 542,3</b>	<b>Use of goods and services</b>
Предмети, матеріали, обладнання та інвентар	6 817,4	75 680,8	67 283,2	Goods, materials, equipment and inventory
Медикаменти та перев'язувальні матеріали	704,7	2 984,3	5 631,6	Medical supplies and surgical dressings
Продукти харчування	4 181,6	24 885,5	39 327,9	Food
Оплата послуг (крім комунальних)	1 866,9	2 959,9	4 969,7	Service charges (except for utility)
Видатки на відрядження	810,7	582,1	908,8	Business trip expenses
Видатки та заходи спеціального призначення	28 301,1	318 591,7	1 008 932,6	Special purpose expenditures and measures
Оплата комунальних послуг та енергоносіїв	3 524,9	5 789,9	7 430,5	Utility services and energy charges
Дослідження і розробки, окремі заходи по реалізації державних (регіональних) програм	970,8	2 833,9	3 058,0	Research and development, special measures for state (local)-interest programs implementation
<b>Поточні трансферти</b>	<b>7,8</b>	<b>10 016,4</b>	<b>21 789,9</b>	<b>Current transfers</b>
Субсидії та поточні трансферти підприємствам (установам, організаціям)	4,8	10 011,2	21 782,0	Subsidies and current transfers to enterprises (institutions, organizations)
Поточні трансферти урядам іноземних держав та міжнародним організаціям	3,1	5,2	7,9	Transfers to foreign governments and international organizations
<b>Соціальне забезпечення</b>	<b>4 103,5</b>	<b>67 652,7</b>	<b>63 010,5</b>	<b>Social security</b>
Виплата пенсій і допомоги	11,1	12,0	12,8	Pension payments and benefits
Інші виплати населенню	4 092,4	67 640,6	62 997,7	Other payments to population
<b>Інші поточні видатки</b>	<b>324,6</b>	<b>198,0</b>	<b>6 046,6</b>	<b>Other current expenditures</b>

<i>Продовження (млн гривень)</i>				<i>Continued (mln UAH)</i>
	2021	2022	2023	
<b>Капітальні видатки</b>	<b>4 921,6</b>	<b>12 464,2</b>	<b>31 053,9</b>	<b>Capital expenditures</b>
<b>Придбання основного капіталу</b>	<b>4 911,6</b>	<b>12 463,5</b>	<b>31 022,0</b>	<b>Acquisition of fixed capital</b>
Придбання обладнання і предметів довгострокового користування	1 807,2	10 486,7	26 228,2	Purchase of equipment and items of long-term use
Капітальне будівництво (придбання)	1 156,9	535,1	2 163,9	Capital construction (acquiring)
Капітальний ремонт	1 495,9	1 317,3	1 737,9	Renovation
Реконструкція та реставрація	272,2	124,5	804,4	Reconstruction and restoration
Створення державних запасів і резервів	179,5	-	-	Creation of state reserves and inventories
Придбання землі та нематеріальних активів	-	-	87,5	Acquiring of land and intangible assets
<b>Капітальні трансферти</b>	<b>10,0</b>	<b>0,7</b>	<b>32,0</b>	<b>Capital transfers</b>
Капітальні трансферти підприємствам (установам, організаціям)	-	0,2	27,0	Capital transfers to enterprises (institutions, organizations)
Капітальні трансферти населенню	10,0	0,5	5,0	Capital transfers to population

**2.17. Структура видатків Зведеного бюджету України на фінансування оборони за економічною бюджетною класифікацією**  
**2.17. Structure of the Consolidated budget of Ukraine expenditure on defence by economic budget classification**

<i>(відсотків)</i>				<i>(percent)</i>
	2021	2022	2023	
<b>Всього видатків</b>	<b>100</b>	<b>100</b>	<b>100</b>	<b>Total expenditure</b>
<i>у тому числі:</i>				<i>including:</i>
<b>Поточні видатки</b>	<b>96,1</b>	<b>98,9</b>	<b>98,5</b>	<b>Current expenditures</b>
<b>Оплата праці і нарахування на заробітну плату</b>	<b>55,7</b>	<b>54,1</b>	<b>40,0</b>	<b>Compensation of employees and charges on wages and salaries</b>
Оплата праці	47,2	46,1	34,1	Compensation of employees
Нарахування на оплату праці	8,5	8,0	5,8	Charges on compensation of employees
<b>Використання товарів і послуг</b>	<b>37,0</b>	<b>38,0</b>	<b>54,2</b>	<b>Use of goods and services</b>
Предмети, матеріали, обладнання та інвентар	5,3	6,6	3,2	Goods, materials, equipment and inventory
Медикаменти та перев'язувальні матеріали	0,5	0,2	0,2	Medical supplies and surgical dressings
Продукти харчування	3,3	2,2	1,9	Food
Оплата послуг (крім комунальних)	1,5	0,3	0,2	Service charges (except for utility)
Видатки на відрядження	0,6	0,1	0,04	Business trip expenses
Видатки та заходи спеціального призначення	22,2	27,9	48,1	Special purpose expenditures and measures
Оплата комунальних послуг та енергоносіїв	2,8	0,5	0,4	Utility services and energy charges
Дослідження і розробки, окремі заходи по реалізації державних (регіональних) програм	0,8	0,2	0,1	Research and development, special measures for state (local)-interest programs implementation
<b>Поточні трансферти</b>	<b>0,01</b>	<b>0,9</b>	<b>1,0</b>	<b>Current transfers</b>
Субсидії та поточні трансферти підприємствам (установам, організаціям)	0,00	0,9	1,0	Subsidies and current transfers to enterprises (institutions, organizations)
Поточні трансферти урядам іноземних держав та міжнародним організаціям	0,00	0,00	0,00	Transfers to foreign governments and international organizations
<b>Соціальне забезпечення</b>	<b>3,2</b>	<b>5,9</b>	<b>3,0</b>	<b>Social security</b>
Виплата пенсій і допомоги	0,01	0,00	0,00	Pension payments and benefits
Інші виплати населенню	3,2	5,9	3,0	Other payments to population
<b>Інші поточні видатки</b>	<b>0,3</b>	<b>0,00</b>	<b>0,3</b>	<b>Other current expenditures</b>

Продовження  
(відсотків)

Continued  
(percent)

	2021	2022	2023	
<b>Капітальні видатки</b>	<b>3,9</b>	<b>1,1</b>	<b>1,5</b>	<b>Capital expenditures</b>
<b>Придбання основного капіталу</b>	<b>3,9</b>	<b>1,1</b>	<b>1,5</b>	<b>Acquisition of fixed capital</b>
Придбання обладнання і предметів довгострокового користування	1,4	0,9	1,3	Purchase of equipment and items of long-term use
Капітальне будівництво (придбання)	0,9	0,1	0,1	Capital construction (acquiring)
Капітальний ремонт	1,2	0,1	0,1	Renovation
Реконструкція та реставрація	0,2	0,01	0,04	Reconstruction and restoration
Створення державних запасів і резервів	0,2	-	0,00	Creation of state reserves and inventories
Придбання землі та нематеріальних активів	-	-	0,01	Acquiring of land and intangible assets
<b>Капітальні трансферти</b>	<b>0,01</b>	<b>0,00</b>	<b>0,00</b>	<b>Capital transfers</b>
Капітальні трансферти підприємствам (установам, організаціям)	-	0,00	0,00	Capital transfers to enterprises (institutions, organizations)
Капітальні трансферти населенню	0,01	0,00	0,00	Capital transfers to population

**2.18. Видатки Зведеного бюджету України  
на фінансування громадського порядку, безпеки та судової влади  
за економічною бюджетною класифікацією**

**2.18. Consolidated budget of Ukraine expenditure on public order,  
safety and judiciary by economic budget classification**

(млн гривень)

(mln UAH)

	2021	2022	2023	
<b>Всього видатків</b>	<b>176 149,9</b>	<b>454 457,0</b>	<b>591 579,7</b>	<b>Total expenditure</b>
<i>у тому числі:</i>				<i>including:</i>
<b>Поточні видатки</b>	<b>159 664,4</b>	<b>411 019,3</b>	<b>524 230,2</b>	<b>Current expenditures</b>
<b>Оплата праці і нарахування на заробітну плату</b>	<b>127 957,3</b>	<b>314 157,2</b>	<b>336 230,2</b>	<b>Compensation of employees and charges on wages and salaries</b>
Оплата праці	108 342,9	267 330,8	284 968,7	Compensation of employees Charges on compensation of employees
Нарахування на оплату праці	19 614,3	46 826,4	51 261,5	
<b>Використання товарів і послуг</b>	<b>28 007,8</b>	<b>77 588,3</b>	<b>173 865,4</b>	<b>Use of goods and services</b>
Предмети, матеріали, обладнання та інвентар	10 014,0	31 112,1	32 810,8	Goods, materials, equipment and inventory
Медикаменти та перев'язувальні матеріали	582,3	1 306,3	1 088,5	Medical supplies and surgical dressings
Продукти харчування	1 836,8	7 884,8	4 759,1	Food
Оплата послуг (крім комунальних)	4 790,1	8 120,3	9 685,5	Service charges (except for utility)
Видатки на відрядження	605,3	858,1	1 702,8	Business trip expenses
Видатки та заходи спеціального призначення	6 430,4	20 842,3	117 413,6	Special purpose expenditures and measures
Оплата комунальних послуг та енергоносіїв	3 565,6	5 253,6	5 387,0	Utility services and energy charges
Дослідження і розробки, окремі заходи по реалізації державних (регіональних) програм	183,2	2 210,8	1 018,2	Research and development, special measures for state (local)-interest programs implementation
<b>Поточні трансферти</b>	<b>1 263,5</b>	<b>7 222,6</b>	<b>5 848,4</b>	<b>Current transfers</b>
Субсидії та поточні трансферти підприємствам (установам, організаціям)	1 241,0	7 219,9	5 845,3	Subsidies and current transfers to enterprises (institutions, organizations)
Поточні трансферти урядам іноземних держав та міжнародним організаціям	22,5	2,7	3,1	Transfers to foreign governments and international organizations
<b>Соціальне забезпечення</b>	<b>2 053,5</b>	<b>11 767,7</b>	<b>7 398,3</b>	<b>Social security</b>
Виплата пенсій і допомоги	19,1	20,1	19,6	Pension payments and benefits
Інші виплати населенню	2 034,4	11 747,6	7 378,7	Other payments to population
<b>Інші поточні видатки</b>	<b>382,3</b>	<b>283,5</b>	<b>887,9</b>	<b>Other current expenditures</b>

<i>Продовження (млн гривень)</i>				<i>Continued (mln UAH)</i>
	2021	2022	2023	
<b>Капітальні видатки</b>	<b>16 485,5</b>	<b>43 437,7</b>	<b>67 349,5</b>	<b>Capital expenditures</b>
<b>Придбання основного капіталу</b>	<b>12 300,7</b>	<b>38 772,5</b>	<b>64 905,2</b>	<b>Acquisition of fixed capital</b>
Придбання обладнання і предметів довгострокового користування	8 565,6	32 399,6	57 798,6	Purchase of equipment and items of long-term use
Капітальне будівництво (придбання)	925,2	1 233,7	1 575,7	Capital construction (acquiring)
Капітальний ремонт	1 202,8	2 433,4	3 516,5	Renovation
Реконструкція та реставрація	535,3	751,6	1 120,8	Reconstruction and restoration
Придбання землі та нематеріальних активів	1 071,7	1 954,2	893,5	Acquiring of land and intangible assets
<b>Капітальні трансферти</b>	<b>4 184,8</b>	<b>4 665,2</b>	<b>2 444,4</b>	<b>Capital transfers</b>
Капітальні трансферти підприємствам (установам, організаціям)	3 917,7	4 455,9	2 004,3	Capital transfers to enterprises (institutions, organizations)
Капітальні трансферти урядам іноземних держав та міжнародним організаціям	42,3	-	-	Capital transfers to foreign governments and international organizations
Капітальні трансферти населенню	224,9	209,3	440,1	Capital transfers to population

**2.19. Структура видатків Зведеного бюджету України на фінансування громадського порядку, безпеки та судової влади за економічною бюджетною класифікацією**  
**2.19. Structure of the Consolidated budget of Ukraine expenditure on public order, safety and judiciary by economic budget classification**

<i>(відсотків)</i>				<i>(percent)</i>
	2021	2022	2023	
<b>Всього видатків</b>	<b>100</b>	<b>100</b>	<b>100</b>	<b>Total expenditure</b>
<i>у тому числі:</i>				<i>including:</i>
<b>Поточні видатки</b>	<b>90,6</b>	<b>90,4</b>	<b>88,6</b>	<b>Current expenditures</b>
<b>Оплата праці і нарахування на заробітну плату</b>	<b>72,6</b>	<b>69,1</b>	<b>56,8</b>	<b>Compensation of employees and charges on wages and salaries</b>
Оплата праці	61,5	58,8	48,2	Compensation of employees
Нарахування на оплату праці	11,1	10,3	8,7	Charges on compensation of employees
<b>Використання товарів і послуг</b>	<b>15,9</b>	<b>17,1</b>	<b>29,4</b>	<b>Use of goods and services</b>
Предмети, матеріали, обладнання та інвентар	5,7	6,8	5,5	Goods, materials, equipment and inventory
Медикаменти та перев'язувальні матеріали	0,3	0,3	0,2	Medical supplies and surgical dressings
Продукти харчування	1,0	1,7	0,8	Food
Оплата послуг (крім комунальних)	2,7	1,8	1,6	Service charges (except for utility)
Видатки на відрядження	0,4	0,2	0,3	Business trip expenses
Видатки та заходи спеціального призначення	3,7	4,6	19,8	Special purpose expenditures and measures
Оплата комунальних послуг та енергоносіїв	2,0	1,2	0,9	Utility services and energy charges
Дослідження і розробки, окремі заходи по реалізації державних (регіональних) програм	0,1	0,5	0,2	Research and development, special measures for state (local)-interest programs implementation
<b>Поточні трансферти</b>	<b>0,7</b>	<b>1,6</b>	<b>1,0</b>	<b>Current transfers</b>
Субсидії та поточні трансферти підприємствам (установам, організаціям)	0,7	1,6	1,0	Subsidies and current transfers to enterprises (institutions, organizations)
Поточні трансферти урядам іноземних держав та міжнародним організаціям	0,01	0,00	0,00	Transfers to foreign governments and international organizations
<b>Соціальне забезпечення</b>	<b>1,2</b>	<b>2,6</b>	<b>1,3</b>	<b>Social security</b>
Виплата пенсій і допомоги	0,01	0,00	0,00	Pension payments and benefits
Інші виплати населенню	1,2	2,6	1,2	Other payments to population
<b>Інші поточні видатки</b>	<b>0,2</b>	<b>0,1</b>	<b>0,2</b>	<b>Other current expenditures</b>

Продовження  
(відсотків)

Continued  
(percent)

	2021	2022	2023	
<b>Капітальні видатки</b>	<b>9,4</b>	<b>9,6</b>	<b>11,4</b>	<b>Capital expenditures</b>
<b>Придбання основного капіталу</b>	<b>7,0</b>	<b>8,5</b>	<b>11,0</b>	<b>Acquisition of fixed capital</b>
Придбання обладнання і предметів довгострокового користування	4,9	7,1	9,8	Purchase of equipment and items of long-term use
Капітальне будівництво (придбання)	0,5	0,3	0,3	Capital construction (acquiring)
Капітальний ремонт	0,7	0,5	0,6	Renovation
Реконструкція та реставрація	0,3	0,2	0,2	Reconstruction and restoration
Придбання землі та нематеріальних активів	0,6	0,4	0,2	Acquiring of land and intangible assets
<b>Капітальні трансферти</b>	<b>2,4</b>	<b>1,0</b>	<b>0,4</b>	<b>Capital transfers</b>
Капітальні трансферти підприємствам (установам, організаціям)	2,2	1,0	0,3	Capital transfers to enterprises (institutions, organizations)
Капітальні трансферти урядам іноземних держав та міжнародним організаціям	0,02	-	-	Capital transfers to foreign governments and international organizations
Капітальні трансферти населенню	0,1	0,05	0,1	Capital transfers to population

**2.20. Видатки Зведеного бюджету України на фінансування економічної діяльності за економічною бюджетною класифікацією**  
**2.20. Consolidated budget of Ukraine expenditure on economic affairs by economic budget classification**

<i>(млн гривень)</i>				<i>(mln UAH)</i>
	2021	2022	2023	
<b>Всього видатків</b>	<b>293 637,3</b>	<b>156 484,3</b>	<b>247 579,3</b>	<b>Total expenditure</b>
<i>у тому числі:</i>				<i>including:</i>
<b>Поточні видатки</b>	<b>164 060,2</b>	<b>113 470,6</b>	<b>126 152,8</b>	<b>Current expenditures</b>
<b>Оплата праці і нарахування на заробітну плату</b>	<b>14 141,8</b>	<b>13 224,1</b>	<b>12 699,1</b>	<b>Compensation of employees and charges on wages and salaries</b>
Оплата праці	11 671,8	10 901,2	10 472,1	Compensation of employees
Нарахування на оплату праці	2 470,1	2 322,9	2 226,9	Charges on compensation of employees
<b>Використання товарів і послуг</b>	<b>100 029,9</b>	<b>37 599,7</b>	<b>42 228,3</b>	<b>Use of goods and services</b>
Предмети, матеріали, обладнання та інвентар	904,2	2 110,1	1 185,9	Goods, materials, equipment and inventory
Медикаменти та перев'язувальні матеріали	566,0	497,6	454,6	Medical supplies and surgical dressings
Продукти харчування	3,9	4 146,7	3,7	Food
Оплата послуг (крім комунальних)	10 808,9	10 734,4	13 138,3	Service charges (except for utility)
Видатки на відрядження	39,2	34,7	57,7	Business trip expenses
Видатки та заходи спеціального призначення	29,9	-	-	Special purpose expenditures and measures
Оплата комунальних послуг та енергоносіїв	1 843,6	1 104,8	1 329,3	Utility services and energy charges
Дослідження і розробки, окремі заходи по реалізації державних (регіональних) програм	85 834,1	18 971,4	26 058,8	Research and development, special measures for state (local)-interest programs implementation
<b>Обслуговування боргових зобов'язань</b>	<b>3 251,0</b>	<b>4 021,1</b>	<b>4 837,1</b>	<b>Debt liabilities service</b>
<b>Поточні трансферти</b>	<b>35 102,8</b>	<b>46 936,8</b>	<b>54 019,4</b>	<b>Current transfers</b>
Субсидії та поточні трансферти підприємствам (установам, організаціям)	35 039,8	46 901,3	53 931,9	Subsidies and current transfers to enterprises (institutions, organizations)
Поточні трансферти урядам іноземних держав та міжнародним організаціям	63,0	35,5	87,5	Transfers to foreign governments and international organizations
<b>Соціальне забезпечення</b>	<b>350,3</b>	<b>91,0</b>	<b>114,8</b>	<b>Social security</b>
Виплата пенсій і допомоги	14,4	14,2	14,6	Pension payments and benefits
Інші виплати населенню	335,9	76,8	100,2	Other payments to population
<b>Інші поточні видатки</b>	<b>11 184,4</b>	<b>11 597,9</b>	<b>12 254,2</b>	<b>Other current expenditures</b>

<i>Продовження (млн гривень)</i>				<i>Continued (mln UAH)</i>
	2021	2022	2023	
<b>Капітальні видатки</b>	<b>129 577,1</b>	<b>43 013,7</b>	<b>121 426,5</b>	<b>Capital expenditures</b>
<b>Придбання основного капіталу</b>	<b>45 617,3</b>	<b>6 262,3</b>	<b>29 813,1</b>	<b>Acquisition of fixed capital</b>
Придбання обладнання і предметів довгострокового користування	2 898,0	734,3	2 517,2	Purchase of equipment and items of long-term use
Капітальне будівництво (придбання)	8 085,0	1 655,3	4 832,4	Capital construction (acquiring)
Капітальний ремонт	22 124,1	2 048,1	16 101,5	Renovation
Реконструкція та реставрація	12 289,0	1 623,3	6 150,8	Reconstruction and restoration
Створення державних запасів і резервів	17,9	130,1	20,6	Creation of state reserves and inventories
Придбання землі та нематеріальних активів	203,1	71,3	190,5	Acquiring of land and intangible assets
<b>Капітальні трансферти</b>	<b>83 959,8</b>	<b>36 751,4</b>	<b>91 613,5</b>	<b>Capital transfers</b>
Капітальні трансферти підприємствам (установам, організаціям)	83 956,5	36 750,9	91 569,9	Capital transfers to enterprises (institutions, organizations)
Капітальні трансферти урядам іноземних держав та міжнародним організаціям	1,6	-	-	Capital transfers to foreign governments and international organizations
Капітальні трансферти населенню	1,8	0,5	43,6	Capital transfers to population
<i>Довідково: кредитування</i>	<i>1 846,0</i>	<i>-4 183,8</i>	<i>-3 979,9</i>	<i>Reference: net lending</i>

**2.21. Структура видатків Зведеного бюджету України  
на фінансування економічної діяльності  
за економічною бюджетною класифікацією**  
**2.21. Structure of the Consolidated budget of Ukraine expenditure  
on economic affairs by economic budget classification**

<i>(відсотків)</i>				<i>(percent)</i>
	2021	2022	2023	
<b>Всього видатків</b>	<b>100</b>	<b>100</b>	<b>100</b>	<b>Total expenditure</b>
<i>у тому числі:</i>				<i>including:</i>
<b>Поточні видатки</b>	<b>55,9</b>	<b>72,5</b>	<b>51,0</b>	<b>Current expenditures</b>
<b>Оплата праці і нарахування на заробітну плату</b>	<b>4,8</b>	<b>8,5</b>	<b>5,1</b>	<b>Compensation of employees and charges on wages and salaries</b>
Оплата праці	4,0	7,0	4,2	Compensation of employees
Нарахування на оплату праці	0,8	1,5	0,9	Charges on compensation of employees
<b>Використання товарів і послуг</b>	<b>34,1</b>	<b>24,0</b>	<b>17,1</b>	<b>Use of goods and services</b>
Предмети, матеріали, обладнання та інвентар	0,3	1,3	0,5	Goods, materials, equipment and inventory
Медикаменти та перев'язувальні матеріали	0,2	0,3	0,2	Medical supplies and surgical dressings
Продукти харчування	0,00	2,6	0,00	Food
Оплата послуг (крім комунальних)	3,7	6,9	5,3	Service charges (except for utility)
Видатки на відрядження	0,01	0,02	0,02	Business trip expenses
Видатки та заходи спеціального призначення	0,01	-	-	Special purpose expenditures and measures
Оплата комунальних послуг та енергоносіїв	0,6	0,7	0,5	Utility services and energy charges
Дослідження і розробки, окремі заходи по реалізації державних (регіональних) програм	29,2	12,1	10,5	Research and development, special measures for state (local)-interest programs implementation
<b>Обслуговування боргових зобов'язань</b>	<b>1,1</b>	<b>2,6</b>	<b>2,0</b>	<b>Debt liabilities service</b>
<b>Поточні трансферти</b>	<b>12,0</b>	<b>30,0</b>	<b>21,8</b>	<b>Current transfers</b>
Субсидії та поточні трансферти підприємствам (установам, організаціям)	11,9	30,0	21,8	Subsidies and current transfers to enterprises (institutions, organizations)
Поточні трансферти урядам іноземних держав та міжнародним організаціям	0,02	0,02	0,04	Transfers to foreign governments and international organizations
<b>Соціальне забезпечення</b>	<b>0,1</b>	<b>0,1</b>	<b>0,05</b>	<b>Social security</b>
Виплата пенсій і допомоги	0,00	0,01	0,01	Pension payments and benefits
Інші виплати населенню	0,1	0,1	0,04	Other payments to population
<b>Інші поточні видатки</b>	<b>3,8</b>	<b>7,4</b>	<b>4,9</b>	<b>Other current expenditures</b>

<i>Продовження (відсотків)</i>				<i>Continued (percent)</i>
	2021	2022	2023	
<b>Капітальні видатки</b>	<b>44,1</b>	<b>27,5</b>	<b>49,0</b>	<b>Capital expenditures</b>
<b>Придбання основного капіталу</b>	<b>15,6</b>	<b>4,1</b>	<b>12,1</b>	<b>Acquisition of fixed capital</b>
Придбання обладнання і предметів довгострокового користування	1,0	0,5	1,0	Purchase of equipment and items of long-term use
Капітальне будівництво (придбання)	2,8	1,1	2,0	Capital construction (acquiring)
Капітальний ремонт	7,5	1,3	6,5	Renovation
Реконструкція та реставрація	4,2	1,0	2,5	Reconstruction and restoration
Створення державних запасів і резервів	0,01	0,1	0,01	Creation of state reserves and inventories
Придбання землі та нематеріальних активів	0,1	0,1	0,1	Acquiring of land and intangible assets
<b>Капітальні трансферти</b>	<b>28,6</b>	<b>23,5</b>	<b>37,0</b>	<b>Capital transfers</b>
Капітальні трансферти підприємствам (установам, організаціям)	28,6	23,5	37,0	Capital transfers to enterprises (institutions, organizations)
Капітальні трансферти урядам іноземних держав та міжнародним організаціям	0,00	-	-	Capital transfers to foreign governments and international organizations
Капітальні трансферти населенню	0,00	0,00	0,02	Capital transfers to population

**2.22. Видатки Зведеного бюджету України на фінансування охорони навколишнього середовища за економічною бюджетною класифікацією**  
**2.22. Consolidated budget of Ukraine expenditure on environmental protection by economic budget classification**

<i>(млн гривень)</i>				<i>(mln UAH)</i>
	2021	2022	2023	
<b>Всього видатків</b>	<b>10 620,6</b>	<b>5 226,7</b>	<b>6 396,0</b>	<b>Total expenditure</b>
<i>у тому числі:</i>				<i>including:</i>
<b>Поточні видатки</b>	<b>8 122,8</b>	<b>4 833,3</b>	<b>5 436,2</b>	<b>Current expenditures</b>
<b>Оплата праці і нарахування на заробітну плату</b>	<b>1 812,0</b>	<b>1 891,1</b>	<b>1 941,8</b>	<b>Compensation of employees and charges on wages and salaries</b>
Оплата праці	1 489,9	1 554,6	1 597,6	Compensation of employees
Нарахування на оплату праці	322,1	336,5	344,2	Charges on compensation of employees
<b>Використання товарів і послуг</b>	<b>6 040,4</b>	<b>2 666,2</b>	<b>3 201,7</b>	<b>Use of goods and services</b>
Предмети, матеріали, обладнання та інвентар	157,9	93,0	127,7	Goods, materials, equipment and inventory
Медикаменти та перев'язувальні матеріали	0,1	0,1	0,1	Medical supplies and surgical dressings
Продукти харчування	1,8	1,4	2,78	Food
Оплата послуг (крім комунальних)	404,1	144,2	296,1	Service charges (except for utility)
Видатки на відрядження	5,3	2,9	5,5	Business trip expenses
Видатки та заходи спеціального призначення	2 595,0	139,1	195,9	Special purpose expenditures and measures
Оплата комунальних послуг та енергоносіїв	47,5	58,6	56,7	Utility services and energy charges
Дослідження і розробки, окремі заходи по реалізації державних (регіональних) програм	2 828,7	2 226,9	2 516,9	Research and development, special measures for state (local)-interest programs implementation
<b>Поточні трансферти</b>	<b>177,7</b>	<b>187,4</b>	<b>175,7</b>	<b>Current transfers</b>
Субсидії та поточні трансферти підприємствам (установам, організаціям)	170,6	187,4	159,9	Subsidies and current transfers to enterprises (institutions, organizations)
Поточні трансферти урядам іноземних держав та міжнародним організаціям	7,0	-	15,8	Transfers to foreign governments and international organizations
<b>Соціальне забезпечення</b>	<b>1,4</b>	<b>1,1</b>	<b>1,2</b>	<b>Social security</b>
Виплата пенсій і допомоги	1,1	1,0	1,2	Pension payments and benefits
Інші виплати населенню	0,4	0,04	0,03	Other payments to population
<b>Інші поточні видатки</b>	<b>91,3</b>	<b>87,5</b>	<b>115,8</b>	<b>Other current expenditures</b>

<i>Продовження (млн гривень)</i>				<i>Continued (mln UAH)</i>
	2021	2022	2023	
<b>Капітальні видатки</b>	<b>2 497,8</b>	<b>393,5</b>	<b>959,8</b>	<b>Capital expenditures</b>
<b>Придбання основного капіталу</b>	<b>1 573,1</b>	<b>172,7</b>	<b>730,5</b>	<b>Acquisition of fixed capital</b>
Придбання обладнання і предметів довгострокового користування	671,9	81,6	222,3	Purchase of equipment and items of long-term use
Капітальне будівництво (придбання)	201,5	24,8	140,6	Capital construction (acquiring)
Капітальний ремонт	283,9	26,0	137,2	Renovation
Реконструкція та реставрація	412,3	37,7	224,5	Reconstruction and restoration
Придбання землі та нематеріальних активів	3,5	2,5	5,9	Acquiring of land and intangible assets
<b>Капітальні трансферти</b>	<b>924,7</b>	<b>220,8</b>	<b>229,4</b>	<b>Capital transfers</b>
Капітальні трансферти підприємствам (установам, організаціям)	924,7	220,8	229,4	Capital transfers to enterprises (institutions, organizations)

**2.23. Структура видатків Зведеного бюджету України на фінансування охорони навколишнього середовища за економічною бюджетною класифікацією**  
**2.23. Structure of the Consolidated budget of Ukraine expenditure on environmental protection by economic budget classification**

<i>(відсотків)</i>				<i>(percent)</i>
	2021	2022	2023	
<b>Всього видатків</b>	<b>100</b>	<b>100</b>	<b>100</b>	<b>Total expenditure</b>
<i>у тому числі:</i>				<i>including:</i>
<b>Поточні видатки</b>	<b>76,5</b>	<b>92,5</b>	<b>85,0</b>	<b>Current expenditures</b>
<b>Оплата праці і нарахування на заробітну плату</b>	<b>17,1</b>	<b>36,2</b>	<b>30,4</b>	<b>Compensation of employees and charges on wages and salaries</b>
Оплата праці	14,1	29,8	25,0	Compensation of employees
Нарахування на оплату праці	3,0	6,4	5,4	Charges on compensation of employees
<b>Використання товарів і послуг</b>	<b>56,8</b>	<b>51,0</b>	<b>50,0</b>	<b>Use of goods and services</b>
Предмети, матеріали, обладнання та інвентар	1,5	1,8	2,0	Goods, materials, equipment and inventory
Медикаменти та перев'язувальні матеріали	0,00	0,00	0,00	Medical supplies and surgical dressings
Продукти харчування	0,02	0,03	0,04	Food
Оплата послуг (крім комунальних)	3,8	2,8	4,6	Service charges (except for utility)
Видатки на відрядження	0,05	0,05	0,1	Business trip expenses
Видатки та заходи спеціального призначення	24,4	2,7	3,1	Special purpose expenditures and measures
Оплата комунальних послуг та енергоносіїв	0,5	1,1	0,9	Utility services and energy charges
Дослідження і розробки, окремі заходи по реалізації державних (регіональних) програм	26,5	42,5	39,4	Research and development, special measures for state (local)-interest programs implementation
<b>Поточні трансферти</b>	<b>1,7</b>	<b>3,6</b>	<b>2,7</b>	<b>Current transfers</b>
Субсидії та поточні трансферти підприємствам (установам, організаціям)	1,6	3,6	2,5	Subsidies and current transfers to enterprises (institutions, organizations)
Поточні трансферти урядам іноземних держав та міжнародним організаціям	0,1	-	-	Transfers to foreign governments and international organizations
<b>Соціальне забезпечення</b>	<b>0,01</b>	<b>0,02</b>	<b>0,02</b>	<b>Social security</b>
Виплата пенсій і допомоги	0,01	0,02	0,02	Pension payments and benefits
Інші виплати населенню	0,00	0,00	0,00	Other payments to population
<b>Інші поточні видатки</b>	<b>0,9</b>	<b>1,7</b>	<b>1,8</b>	<b>Other current expenditures</b>

Продовження  
(відсотків)

Continued  
(percent)

	2021	2022	2023	
<b>Капітальні видатки</b>	<b>23,5</b>	<b>7,5</b>	<b>15,0</b>	<b>Capital expenditures</b>
<b>Придбання основного капіталу</b>	<b>14,8</b>	<b>3,3</b>	<b>11,4</b>	<b>Acquisition of fixed capital</b>
Придбання обладнання і предметів довгострокового користування	6,3	1,5	3,4	Purchase of equipment and items of long-term use
Капітальне будівництво (придбання)	1,9	0,5	2,2	Capital construction (acquiring)
Капітальний ремонт	2,7	0,5	2,1	Renovation
Реконструкція та реставрація	3,9	0,7	3,5	Reconstruction and restoration
Придбання землі та нематеріальних активів	0,03	0,05	0,1	Acquiring of land and intangible assets
<b>Капітальні трансферти</b>	<b>8,7</b>	<b>4,2</b>	<b>3,6</b>	<b>Capital transfers</b>
Капітальні трансферти підприємствам (установам, організаціям)	8,7	4,2	3,6	Capital transfers to enterprises (institutions, organizations)

**2.24. Видатки Зведеного бюджету України на фінансування житлово-комунального господарства за економічною бюджетною класифікацією**  
**2.24. Consolidated budget of Ukraine expenditure on housing and utilities by economic budget classification**

(млн гривень)

(mln UAH)

	2021	2022	2023	
<b>Всього видатків</b>	<b>56 935,6</b>	<b>41 160,1</b>	<b>70 400,5</b>	<b>Total expenditure</b>
<i>у тому числі:</i>				<i>including:</i>
<b>Поточні видатки</b>	<b>47 390,8</b>	<b>36 273,9</b>	<b>44 613,9</b>	<b>Current expenditures</b>
<b>Оплата праці і нарахування на заробітну плату</b>	<b>742,5</b>	<b>719,6</b>	<b>846,8</b>	<b>Compensation of employees and charges on wages and salaries</b>
Оплата праці	608,2	588,3	693,7	Compensation of employees
Нарахування на оплату праці	134,3	131,3	153,1	Charges on compensation of employees
<b>Використання товарів і послуг</b>	<b>9 879,1</b>	<b>9 818,5</b>	<b>14 252,9</b>	<b>Use of goods and services</b>
Предмети, матеріали, обладнання та інвентар	653,9	600,4	1 195,5	Goods, materials, equipment and inventory
Медикаменти та перев'язувальні матеріали	0,02	0,01	0,03	Medical supplies and surgical dressings
Оплата послуг (крім комунальних)	7 559,6	8 135,1	12 042,3	Service charges (except for utility)
Видатки на відрядження	0,2	0,1	0,4	Business trip expenses
Оплата комунальних послуг та енергоносіїв	1 600,5	914,2	930,5	Utility services and energy charges
Дослідження і розробки, окремі заходи по реалізації державних (регіональних) програм	64,8	168,6	84,3	Research and development, special measures for state (local)-interest programs implementation
<b>Поточні трансферти</b>	<b>36 727,0</b>	<b>25 692,4</b>	<b>29 452,0</b>	<b>Current transfers</b>
Субсидії та поточні трансферти підприємствам (установам, організаціям)	36 727,0	25 692,4	29 452,0	Subsidies and current transfers to enterprises (institutions, organizations)
<b>Соціальне забезпечення</b>	<b>16,7</b>	<b>12,7</b>	<b>14,1</b>	<b>Social security</b>
Інші виплати населенню	16,7	12,7	14,1	Other payments to population
<b>Інші поточні видатки</b>	<b>25,5</b>	<b>30,8</b>	<b>48,0</b>	<b>Other current expenditures</b>

<i>Продовження (млн гривень)</i>				<i>Continued (mln UAH)</i>
	2021	2022	2023	
<b>Капітальні видатки</b>	<b>9 544,8</b>	<b>4 886,2</b>	<b>25 786,6</b>	<b>Capital expenditures</b>
<b>Придбання основного капіталу</b>	<b>6 418,7</b>	<b>2 645,3</b>	<b>11 075,7</b>	<b>Acquisition of fixed capital</b>
Придбання обладнання і предметів довгострокового користування	830,1	531,9	2 519,6	Purchase of equipment and items of long-term use
Капітальне будівництво (придбання)	1 009,8	403,5	3 019,4	Capital construction (acquiring)
Капітальний ремонт	4 421,0	1 659,7	5 392,6	Renovation
Реконструкція та реставрація	156,8	50,2	141,8	Reconstruction and restoration
Придбання землі та нематеріальних активів	1,0	-	2,3	Acquiring of land and intangible assets
<b>Капітальні трансферти</b>	<b>3 126,1</b>	<b>2 240,9</b>	<b>14 710,9</b>	<b>Capital transfers</b>
Капітальні трансферти підприємствам (установам, організаціям)	2 361,4	2 116,0	14 268,6	Capital transfers to enterprises (institutions, organizations)
Капітальні трансферти населенню	764,7	124,9	442,3	Capital transfers to population
<i>Довідково: кредитування</i>	<i>2 406,6</i>	<i>1 434,7</i>	<i>1 694,6</i>	<i>Reference: net lending</i>

**2.25. Структура видатків Зведеного бюджету України на фінансування житлово-комунального господарства за економічною бюджетною класифікацією**  
**2.25. Structure of the Consolidated budget of Ukraine expenditure on housing and utilities by economic budget classification**

<i>(відсотків)</i>				<i>(percent)</i>
	2021	2022	2023	
<b>Всього видатків</b>	<b>100</b>	<b>100</b>	<b>100</b>	<b>Total expenditure</b>
<i>у тому числі:</i>				<i>including:</i>
<b>Поточні видатки</b>	<b>83,2</b>	<b>88,1</b>	<b>63,4</b>	<b>Current expenditures</b>
<b>Оплата праці і нарахування на заробітну плату</b>	<b>1,3</b>	<b>1,7</b>	<b>1,2</b>	<b>Compensation of employees and charges on wages and salaries</b>
Оплата праці	1,1	1,4	1,0	Compensation of employees
Нарахування на оплату праці	0,2	0,3	0,2	Charges on compensation of employees
<b>Використання товарів і послуг</b>	<b>17,3</b>	<b>23,9</b>	<b>20,2</b>	<b>Use of goods and services</b>
Предмети, матеріали, обладнання та інвентар	1,1	1,5	1,7	Goods, materials, equipment and inventory
Медикаменти та перев'язувальні матеріали	0,00	0,00	0,00	Medical supplies and surgical dressings
Оплата послуг (крім комунальних)	13,3	19,8	0,00	Service charges (except for utility)
Видатки на відрядження	0,00	0,00	17,1	Business trip expenses
Оплата комунальних послуг та енергоносіїв	2,8	2,2	1,3	Utility services and energy charges
Дослідження і розробки, окремі заходи по реалізації державних (регіональних) програм	0,1	0,4	0,1	Research and development, special measures for state (local)-interest programs implementation
<b>Поточні трансферти</b>	<b>64,5</b>	<b>62,4</b>	<b>41,8</b>	<b>Current transfers</b>
Субсидії та поточні трансферти підприємствам (установам, організаціям)	64,5	62,4	41,8	Subsidies and current transfers to enterprises (institutions, organizations)
<b>Соціальне забезпечення</b>	<b>0,03</b>	<b>0,03</b>	<b>0,02</b>	<b>Social security</b>
Інші виплати населенню	0,03	0,03	0,02	Other payments to population
<b>Інші поточні видатки</b>	<b>0,04</b>	<b>0,1</b>	<b>0,1</b>	<b>Other current expenditures</b>

Продовження  
(відсотків)

Continued  
(percent)

	2021	2022	2023	
<b>Капітальні видатки</b>	<b>16,8</b>	<b>11,9</b>	<b>36,6</b>	<b>Capital expenditures</b>
<b>Придбання основного капіталу</b>	<b>11,3</b>	<b>6,4</b>	<b>15,7</b>	<b>Acquisition of fixed capital</b>
Придбання обладнання і предметів довгострокового користування	1,5	1,3	3,6	Purchase of equipment and items of long-term use
Капітальне будівництво (придбання)	1,8	1,0	4,3	Capital construction (acquiring)
Капітальний ремонт	7,8	4,0	7,7	Renovation
Реконструкція та реставрація	0,2	0,1	0,2	Reconstruction and restoration
Придбання землі та нематеріальних активів	0,00	-	0,00	Acquiring of land and intangible assets
<b>Капітальні трансферти</b>	<b>5,5</b>	<b>5,4</b>	<b>20,9</b>	<b>Capital transfers</b>
Капітальні трансферти підприємствам (установам, організаціям)	4,2	5,1	20,3	Capital transfers to enterprises (institutions, organizations)
Капітальні трансферти населенню	1,3	0,3	0,6	Capital transfers to population

**2.26. Видатки Зведеного бюджету України на фінансування охорони здоров'я за економічною бюджетною класифікацією**  
**2.26. Consolidated budget of Ukraine expenditure on health by economic budget classification**

(млн гривень)

(mln UAH)

	2021	2022	2023	
<b>Всього видатків</b>	<b>204 121,8</b>	<b>215 275,8</b>	<b>217 419,4</b>	<b>Total expenditure</b>
<i>у тому числі:</i>				<i>including:</i>
<b>Поточні видатки</b>	<b>189 693,6</b>	<b>203 236,9</b>	<b>198 722,0</b>	<b>Current expenditures</b>
<b>Оплата праці і нарахування на заробітну плату</b>	<b>8 309,6</b>	<b>10 573,7</b>	<b>10 516,2</b>	<b>Compensation of employees and charges on wages and salaries</b>
Оплата праці	6 826,9	8 687,6	8 649,9	Compensation of employees
Нарахування на оплату праці	1 482,7	1 886,1	1 866,3	Charges on compensation of employees
<b>Використання товарів і послуг</b>	<b>153 202,3</b>	<b>163 421,1</b>	<b>154 129,3</b>	<b>Use of goods and services</b>
Предмети, матеріали, обладнання та інвентар	398,3	688,1	714,9	Goods, materials, equipment and inventory
Медикаменти та перев'язувальні матеріали	21 883,2	9 902,2	8 217,1	Medical supplies and surgical dressings
Продукти харчування	238,1	205,8	760,5	Food
Оплата послуг (крім комунальних)	123 978,8	145 409,7	137 559,2	Service charges (except for utility)
Видатки на відрядження	4,1	4,0	10,4	Business trip expenses
Оплата комунальних послуг та енергоносіїв	660,6	828,1	796,6	Utility services and energy charges
Дослідження і розробки, окремі заходи по реалізації державних (регіональних) програм	6 039,2	6 383,2	6 070,5	Research and development, special measures for state (local)-interest programs implementation
<b>Поточні трансферти</b>	<b>25 020,0</b>	<b>26 661,5</b>	<b>29 988,4</b>	<b>Current transfers</b>
Субсидії та поточні трансферти підприємствам (установам, організаціям)	25 019,8	26 661,5	29 988,4	Subsidies and current transfers to enterprises (institutions, organizations)
Поточні трансферти урядам іноземних держав та міжнародним організаціям	0,3	-	-	Transfers to foreign governments and international organizations
<b>Соціальне забезпечення</b>	<b>3 147,5</b>	<b>2 551,1</b>	<b>3 902,1</b>	<b>Social security</b>
Виплата пенсій і допомоги	25,6	30,4	29,7	Pension payments and benefits
Стипендії	0,3	0,3	0,2	Scholarships
Інші виплати населенню	3 121,6	2 520,5	3 872,3	Other payments to population
<b>Інші поточні видатки</b>	<b>14,1</b>	<b>29,4</b>	<b>186,0</b>	<b>Other current expenditures</b>

<i>Продовження (млн гривень)</i>				<i>Continued (mln UAH)</i>
	2021	2022	2023	
<b>Капітальні видатки</b>	<b>14 428,2</b>	<b>12 038,9</b>	<b>18 697,3</b>	<b>Capital expenditures</b>
<b>Придбання основного капіталу</b>	<b>4 570,2</b>	<b>5 966,7</b>	<b>6 931,8</b>	<b>Acquisition of fixed capital</b>
Придбання обладнання і предметів довгострокового користування	3 794,3	5 683,9	6 070,6	Purchase of equipment and items of long-term use
Капітальне будівництво (придбання)	4,1	4,6	7,2	Capital construction (acquiring)
Капітальний ремонт	221,2	128,1	708,6	Renovation
Реконструкція та реставрація	515,5	14,4	37,3	Reconstruction and restoration
Придбання землі та нематеріальних активів	35,2	135,7	108,1	Acquiring of land and intangible assets
<b>Капітальні трансферти</b>	<b>9 857,9</b>	<b>6 072,2</b>	<b>11 765,6</b>	<b>Capital transfers</b>
Капітальні трансферти підприємствам (установам, організаціям)	9 857,9	6 072,2	11 765,6	Capital transfers to enterprises (institutions, organizations)

**2.27. Структура видатків Зведеного бюджету України на фінансування охорони здоров'я за економічною бюджетною класифікацією**  
**2.27. Structure of the Consolidated budget of Ukraine expenditure on health by economic budget classification**

(відсотків)

(percent)

	2021	2022	2023	
<b>Всього видатків</b>	<b>100</b>	<b>100</b>	<b>100</b>	<b>Total expenditure</b>
<i>у тому числі:</i>				<i>including:</i>
<b>Поточні видатки</b>	<b>92,9</b>	<b>94,4</b>	<b>91,4</b>	<b>Current expenditures</b>
<b>Оплата праці і нарахування на заробітну плату</b>	<b>4,0</b>	<b>4,9</b>	<b>4,8</b>	<b>Compensation of employees and charges on wages and salaries</b>
Оплата праці	3,3	4,0	4,0	Compensation of employees
Нарахування на оплату праці	0,7	0,9	0,9	Charges on compensation of employees
<b>Використання товарів і послуг</b>	<b>75,1</b>	<b>75,9</b>	<b>70,9</b>	<b>Use of goods and services</b>
Предмети, матеріали, обладнання та інвентар	0,2	0,3	0,3	Goods, materials, equipment and inventory
Медикаменти та перев'язувальні матеріали	10,7	4,6	3,8	Medical supplies and surgical dressings
Продукти харчування	0,1	0,1	0,3	Food
Оплата послуг (крім комунальних)	60,7	67,5	63,3	Service charges (except for utility)
Видатки на відрядження	0,00	0,00	0,00	Business trip expenses
Оплата комунальних послуг та енергоносіїв	0,3	0,4	0,4	Utility services and energy charges
Дослідження і розробки, окремі заходи по реалізації державних (регіональних) програм	3,0	3,0	2,8	Research and development, special measures for state (local)-interest programs implementation
<b>Поточні трансферти</b>	<b>12,3</b>	<b>12,4</b>	<b>13,8</b>	<b>Current transfers</b>
Субсидії та поточні трансферти підприємствам (установам, організаціям)	12,3	12,4	13,8	Subsidies and current transfers to enterprises (institutions, organizations)
Поточні трансферти урядам іноземних держав та міжнародним організаціям	0,00	-	-	Transfers to foreign governments and international organizations
<b>Соціальне забезпечення</b>	<b>1,5</b>	<b>1,2</b>	<b>1,8</b>	<b>Social security</b>
Виплата пенсій і допомоги	0,01	0,01	0,01	Pension payments and benefits
Стипендії	0,00	0,00	0,00	Scholarships
Інші виплати населенню	1,5	1,2	1,8	Other payments to population
<b>Інші поточні видатки</b>	<b>0,01</b>	<b>0,01</b>	<b>0,1</b>	<b>Other current expenditures</b>

<i>Продовження (відсотків)</i>				<i>Continued (percent)</i>
	2021	2022	2023	
<b>Капітальні видатки</b>	<b>7,1</b>	<b>5,6</b>	<b>8,6</b>	<b>Capital expenditures</b>
<b>Придбання основного капіталу</b>	<b>2,3</b>	<b>2,8</b>	<b>3,2</b>	<b>Acquisition of fixed capital</b>
Придбання обладнання і предметів довгострокового користування	1,9	2,6	2,8	Purchase of equipment and items of long-term use
Капітальне будівництво (придбання)	0,00	0,00	0,00	Capital construction (acquiring)
Капітальний ремонт	0,1	0,1	0,3	Renovation
Реконструкція та реставрація	0,3	0,01	0,02	Reconstruction and restoration
Придбання землі та нематеріальних активів	0,02	0,1	0,05	Acquiring of land and intangible assets
<b>Капітальні трансферти</b>	<b>4,8</b>	<b>2,8</b>	<b>5,4</b>	<b>Capital transfers</b>
Капітальні трансферти підприємствам (установам, організаціям)	4,8	2,8	5,4	Capital transfers to enterprises (institutions, organizations)

**2.28. Видатки Зведеного бюджету України на фінансування  
духовного та фізичного розвитку за економічною бюджетною класифікацією**  
**2.28. Consolidated budget of Ukraine expenditure on cultural and physical  
development by economic budget classification**

(млн гривень)

(mln UAH)

	2021	2022	2023	
<b>Всього видатків</b>	<b>43 358,4</b>	<b>33 678,8</b>	<b>38 473,0</b>	<b>Total expenditure</b>
<i>у тому числі:</i>				<i>including:</i>
<b>Поточні видатки</b>	<b>37 850,7</b>	<b>32 515,9</b>	<b>36 246,8</b>	<b>Current expenditures</b>
<b>Оплата праці і нарахування на заробітну плату</b>	<b>17 460,3</b>	<b>16 501,7</b>	<b>16 931,5</b>	<b>Compensation of employees and charges on wages and salaries</b>
Оплата праці	14 289,6	13 439,7	13 853,0	Compensation of employees
Нарахування на оплату праці	3 170,6	3 062,0	3 078,5	Charges on compensation of employees
<b>Використання товарів і послуг</b>	<b>7 421,6</b>	<b>4 696,4</b>	<b>7 243,8</b>	<b>Use of goods and services</b>
Предмети, матеріали, обладнання та інвентар	1 231,0	572,9	1 381,3	Goods, materials, equipment and inventory
Медикаменти та перев'язувальні матеріали	50,2	23,4	26,8	Medical supplies and surgical dressings
Продукти харчування	33,1	32,2	44,2	Food
Оплата послуг (крім комунальних)	2 559,7	1 545,7	2 714,8	Service charges (except for utility)
Видатки на відрядження	841,0	549,7	843,2	Business trip expenses
Оплата комунальних послуг та енергоносіїв	1 304,6	1 527,9	1 579,9	Utility services and energy charges
Дослідження і розробки, окремі заходи по реалізації державних (регіональних) програм	1 402,0	444,5	653,6	Research and development, special measures for state (local)-interest programs implementation
<b>Поточні трансферти</b>	<b>11 851,2</b>	<b>9 601,1</b>	<b>11 482,9</b>	<b>Current transfers</b>
Субсидії та поточні трансферти підприємствам (установам, організаціям)	11 828,2	9 595,8	11 471,2	Subsidies and current transfers to enterprises (institutions, organizations)
Поточні трансферти урядам іноземних держав та міжнародним організаціям	23,0	5,3	11,7	Transfers to foreign governments and international organizations
<b>Соціальне забезпечення</b>	<b>1 091,8</b>	<b>1 706,6</b>	<b>546,4</b>	<b>Social security</b>
Виплата пенсій і допомоги	4,5	4,5	4,5	Pension payments and benefits
Стипендії	0,1	0,2	0,3	Scholarships
Інші виплати населенню	1 087,2	1 701,9	541,6	Other payments to population
<b>Інші поточні видатки</b>	<b>25,9</b>	<b>10,2</b>	<b>42,2</b>	<b>Other current expenditures</b>

<i>Продовження (млн гривень)</i>				<i>Continued (mln UAH)</i>
	2021	2022	2023	
<b>Капітальні видатки</b>	<b>5 507,7</b>	<b>1 163,0</b>	<b>2 226,2</b>	<b>Capital expenditures</b>
<b>Придбання основного капіталу</b>	<b>3 059,8</b>	<b>899,5</b>	<b>1 783,8</b>	<b>Acquisition of fixed capital</b>
Придбання обладнання і предметів довгострокового користування	1 160,6	304,4	648,6	Purchase of equipment and items of long-term use
Капітальне будівництво (придбання)	737,2	201,0	65,5	Capital construction (acquiring)
Капітальний ремонт	255,6	154,8	863,5	Renovation
Реконструкція та реставрація	818,7	34,3	81,5	Reconstruction and restoration
Придбання землі та нематеріальних активів	87,6	205,0	124,7	Acquiring of land and intangible assets
<b>Капітальні трансферти</b>	<b>2 447,9</b>	<b>263,4</b>	<b>442,4</b>	<b>Capital transfers</b>
Капітальні трансферти підприємствам (установам, організаціям)	2 445,9	263,4	441,4	Capital transfers to enterprises (institutions, organizations)
Капітальні трансферти населенню	2,0	-	1,0	Capital transfers to population

**2.29. Структура видатків Зведеного бюджету України на фінансування духовного та фізичного розвитку за економічною бюджетною класифікацією**  
**2.29. Structure of the Consolidated budget of Ukraine expenditure on cultural and physical development by economic budget classification**

(відсотків)

(percent)

	2021	2022	2023	
<b>Всього видатків</b>	<b>100</b>	<b>100</b>	<b>100</b>	<b>Total expenditure</b>
<i>у тому числі:</i>				<i>including:</i>
<b>Поточні видатки</b>	<b>87,3</b>	<b>96,5</b>	<b>94,2</b>	<b>Current expenditures</b>
<b>Оплата праці і нарахування на заробітну плату</b>	<b>40,3</b>	<b>49,0</b>	<b>44,0</b>	<b>Compensation of employees and charges on wages and salaries</b>
Оплата праці	33,0	39,9	36,0	Compensation of employees
Нарахування на оплату праці	7,3	9,1	8,0	Charges on compensation of employees
<b>Використання товарів і послуг</b>	<b>17,1</b>	<b>13,9</b>	<b>18,8</b>	<b>Use of goods and services</b>
Предмети, матеріали, обладнання та інвентар	2,9	1,7	3,6	Goods, materials, equipment and inventory
Медикаменти та перев'язувальні матеріали	0,1	0,1	0,1	Medical supplies and surgical dressings
Продукти харчування	0,1	0,1	0,1	Food
Оплата послуг (крім комунальних)	5,9	4,6	7,1	Service charges (except for utility)
Видатки на відрядження	1,9	1,6	2,2	Business trip expenses
Оплата комунальних послуг та енергоносіїв	3,0	4,5	4,1	Utility services and energy charges
Дослідження і розробки, окремі заходи по реалізації державних (регіональних) програм	3,2	1,3	1,7	Research and development, special measures for state (local)-interest programs implementation
<b>Поточні трансферти</b>	<b>27,3</b>	<b>28,5</b>	<b>29,8</b>	<b>Current transfers</b>
Субсидії та поточні трансферти підприємствам (установам, організаціям)	27,2	28,5	29,8	Subsidies and current transfers to enterprises (institutions, organizations)
Поточні трансферти урядам іноземних держав та міжнародним організаціям	0,05	0,02	0,03	Transfers to foreign governments and international organizations
<b>Соціальне забезпечення</b>	<b>2,5</b>	<b>5,1</b>	<b>1,4</b>	<b>Social security</b>
Виплата пенсій і допомоги	0,01	0,01	0,01	Pension payments and benefits
Стипендії	0,00	0,00	0,00	Scholarships
Інші виплати населенню	2,5	5,1	1,4	Other payments to population
<b>Інші поточні видатки</b>	<b>0,1</b>	<b>0,03</b>	<b>0,1</b>	<b>Other current expenditures</b>

<i>Продовження (відсотків)</i>				<i>Continued (percent)</i>
	2021	2022	2023	
<b>Капітальні видатки</b>	<b>12,7</b>	<b>3,5</b>	<b>5,8</b>	<b>Capital expenditures</b>
<b>Придбання основного капіталу</b>	<b>7,1</b>	<b>2,7</b>	<b>4,6</b>	<b>Acquisition of fixed capital</b>
Придбання обладнання і предметів довгострокового користування	2,7	0,9	1,7	Purchase of equipment and items of long-term use
Капітальне будівництво (придбання)	1,7	0,6	0,2	Capital construction (acquiring)
Капітальний ремонт	0,6	0,5	2,2	Renovation
Реконструкція та реставрація	1,9	0,1	0,2	Reconstruction and restoration
Придбання землі та нематеріальних активів	0,2	0,6	0,3	Acquiring of land and intangible assets
<b>Капітальні трансферти</b>	<b>5,6</b>	<b>0,8</b>	<b>1,1</b>	<b>Capital transfers</b>
Капітальні трансферти підприємствам (установам, організаціям)	5,6	0,8	1,1	Capital transfers to enterprises (institutions, organizations)
Капітальні трансферти населенню	0,00	-	0,00	Capital transfers to population

**2.30. Видатки Зведеного бюджету України на фінансування освіти  
за економічною бюджетною класифікацією**  
**2.30. Consolidated budget of Ukraine expenditure on education  
by economic budget classification**

(млн гривень)

(mln UAH)

	2021	2022	2023	
<b>Всього видатків</b>	<b>312 917,9</b>	<b>290 761,0</b>	<b>308 643,8</b>	<b>Total expenditure</b>
<i>у тому числі:</i>				<i>including:</i>
<b>Поточні видатки</b>	<b>297 080,6</b>	<b>283 482,2</b>	<b>287 407,4</b>	<b>Current expenditures</b>
<b>Оплата праці і нарахування на заробітну плату</b>	<b>194 357,9</b>	<b>187 857,8</b>	<b>180 511,6</b>	<b>Compensation of employees and charges on wages and salaries</b>
Оплата праці	159 475,3	153 734,3	148 047,2	Compensation of employees
Нарахування на оплату праці	34 882,6	34 123,5	32 464,4	Charges on compensation of employees
<b>Використання товарів і послуг</b>	<b>96 672,3</b>	<b>86 682,9</b>	<b>98 296,1</b>	<b>Use of goods and services</b>
Предмети, матеріали, обладнання та інвентар	7 196,8	4 221,2	8 508,4	Goods, materials, equipment and inventory
Медикаменти та перев'язувальні матеріали	225,6	104,9	89,9	Medical supplies and surgical dressings
Продукти харчування	9 146,6	3 827,6	7 477,5	Food
Оплата послуг (крім комунальних)	5 107,2	4 820,7	8 239,1	Service charges (except for utility)
Видатки на відрядження	85,9	43,5	86,8	Business trip expenses
Видатки та заходи спеціального призначення	4,1	0,7	0,3	Special purpose expenditures and measures
Оплата комунальних послуг та енергоносіїв	15 449,7	17 638,0	17 597,1	Utility services and energy charges
Дослідження і розробки, окремі заходи по реалізації державних (регіональних) програм	59 456,3	56 026,4	56 297,1	Research and development, special measures for state (local)-interest programs implementation
<b>Поточні трансферти</b>	<b>537,2</b>	<b>802,5</b>	<b>751,5</b>	<b>Current transfers</b>
Субсидії та поточні трансферти підприємствам (установам, організаціям)	536,8	802,4	751,5	Subsidies and current transfers to enterprises (institutions, organizations)
Поточні трансферти урядам іноземних держав та міжнародним організаціям	0,4	0,1	-	Transfers to foreign governments and international organizations
<b>Соціальне забезпечення</b>	<b>5 424,1</b>	<b>8 074,6</b>	<b>7 616,3</b>	<b>Social security</b>
Виплата пенсій і допомоги	7,0	6,4	6,5	Pension payments and benefits
Стипендії	5 119,6	7 825,2	7 319,9	Scholarships
Інші виплати населенню	297,5	243,0	289,9	Other payments to population
<b>Інші поточні видатки</b>	<b>89,2</b>	<b>64,4</b>	<b>231,9</b>	<b>Other current expenditures</b>

<i>Продовження (млн гривень)</i>				<i>Continued (mln UAH)</i>
	2021	2022	2023	
<b>Капітальні видатки</b>	<b>15 837,3</b>	<b>7 278,9</b>	<b>21 236,4</b>	<b>Capital expenditures</b>
<b>Придбання основного капіталу</b>	<b>13 154,1</b>	<b>6 649,5</b>	<b>19 378,8</b>	<b>Acquisition of fixed capital</b>
Придбання обладнання і предметів довгострокового користування	8 113,3	3 422,8	9 327,8	Purchase of equipment and items of long-term use
Капітальне будівництво (придбання)	261,0	331,5	1 098,2	Capital construction (acquiring)
Капітальний ремонт	3 972,9	2 576,0	8 360,6	Renovation
Реконструкція та реставрація	765,5	265,2	420,6	Reconstruction and restoration
Придбання землі та нематеріальних активів	41,4	53,9	171,6	Acquiring of land and intangible assets
<b>Капітальні трансферти</b>	<b>2 683,2</b>	<b>629,4</b>	<b>1 857,6</b>	<b>Capital transfers</b>
Капітальні трансферти підприємствам (установам, організаціям)	2 678,5	625,1	1 853,6	Capital transfers to enterprises (institutions, organizations)
Капітальні трансферти населенню	4,7	4,3	4,0	Capital transfers to population
<i>Довідково: кредитування</i>	<i>5,7</i>	<i>-0,2</i>	<i>-0,1</i>	<i>Reference: net lending</i>

**2.31. Структура видатків Зведеного бюджету України  
на фінансування освіти за економічною бюджетною класифікацією**  
**2.31. Structure of the Consolidated budget of Ukraine expenditure  
on education by economic budget classification**

<i>(відсотків)</i>				<i>(percent)</i>
	2021	2022	2023	
<b>Всього видатків</b>	<b>100</b>	<b>100</b>	<b>100</b>	<b>Total expenditure</b>
<i>у тому числі:</i>				<i>including:</i>
<b>Поточні видатки</b>	<b>94,9</b>	<b>97,5</b>	<b>93,1</b>	<b>Current expenditures</b>
<b>Оплата праці і нарахування на заробітну плату</b>	<b>62,1</b>	<b>64,6</b>	<b>58,5</b>	<b>Compensation of employees and charges on wages and salaries</b>
Оплата праці	51,0	52,9	48,0	Compensation of employees
Нарахування на оплату праці	11,1	11,7	10,5	Charges on compensation of employees
<b>Використання товарів і послуг</b>	<b>30,9</b>	<b>29,8</b>	<b>31,8</b>	<b>Use of goods and services</b>
Предмети, матеріали, обладнання та інвентар	2,3	1,4	2,7	Goods, materials, equipment and inventory
Медикаменти та перев'язувальні матеріали	0,1	0,04	0,03	Medical supplies and surgical dressings
Продукти харчування	2,9	1,3	2,4	Food
Оплата послуг (крім комунальних)	1,6	1,7	2,7	Service charges (except for utility)
Видатки на відрядження	0,03	0,01	0,03	Business trip expenses
Видатки та заходи спеціального призначення	0,00	0,00	0,00	Special purpose expenditures and measures
Оплата комунальних послуг та енергоносіїв	5,0	6,0	5,7	Utility services and energy charges
Дослідження і розробки, окремі заходи по реалізації державних (регіональних) програм	19,0	19,3	18,2	Research and development, special measures for state (local)-interest programs implementation
<b>Поточні трансферти</b>	<b>0,2</b>	<b>0,3</b>	<b>0,2</b>	<b>Current transfers</b>
Субсидії та поточні трансферти підприємствам (установам, організаціям)	0,2	0,3	0,2	Subsidies and current transfers to enterprises (institutions, organizations)
Поточні трансферти урядам іноземних держав та міжнародним організаціям	0,00	0,00	0,00	Transfers to foreign governments and international organizations
<b>Соціальне забезпечення</b>	<b>1,7</b>	<b>2,8</b>	<b>2,5</b>	<b>Social security</b>
Виплата пенсій і допомоги	0,00	0,00	0,00	Pension payments and benefits
Стипендії	1,6	2,7	2,4	Scholarships
Інші виплати населенню	0,1	0,1	0,1	Other payments to population
<b>Інші поточні видатки</b>	<b>0,03</b>	<b>0,02</b>	<b>0,1</b>	<b>Other current expenditures</b>

<i>Продовження (відсотків)</i>				<i>Continued (percent)</i>
	2021	2022	2023	
<b>Капітальні видатки</b>	<b>5,1</b>	<b>2,5</b>	<b>6,9</b>	<b>Capital expenditures</b>
<b>Придбання основного капіталу</b>	<b>4,2</b>	<b>2,3</b>	<b>6,3</b>	<b>Acquisition of fixed capital</b>
Придбання обладнання і предметів довгострокового користування	2,6	1,2	3,0	Purchase of equipment and items of long-term use
Капітальне будівництво (придбання)	0,1	0,1	0,4	Capital construction (acquiring)
Капітальний ремонт	1,3	0,9	2,7	Renovation
Реконструкція та реставрація	0,2	0,1	0,1	Reconstruction and restoration
Придбання землі та нематеріальних активів	0,01	0,02	0,1	Acquiring of land and intangible assets
<b>Капітальні трансферти</b>	<b>0,9</b>	<b>0,2</b>	<b>0,6</b>	<b>Capital transfers</b>
Капітальні трансферти підприємствам (установам, організаціям)	0,9	0,2	0,6	Capital transfers to enterprises (institutions, organizations)
Капітальні трансферти населенню	0,00	0,00	0,00	Capital transfers to population

**2.32. Видатки Зведеного бюджету України на фінансування соціального захисту та соціального забезпечення за економічною бюджетною класифікацією**  
**2.32. Consolidated budget of Ukraine expenditure on social protection by economic budget classification**

<i>(млн гривень)</i>				<i>(mln UAH)</i>
	2021	2022	2023	
<b>Всього видатків</b>	<b>367 346,6</b>	<b>455 188,1</b>	<b>514 131,8</b>	<b>Total expenditure</b>
<i>у тому числі:</i>				<i>including:</i>
<b>Поточні видатки</b>	<b>363 256,4</b>	<b>453 048,4</b>	<b>496 628,3</b>	<b>Current expenditures</b>
<b>Оплата праці і нарахування на заробітну плату</b>	<b>12 592,4</b>	<b>12 918,1</b>	<b>13 451,4</b>	<b>Compensation of employees and charges on wages and salaries</b>
Оплата праці	10 345,3	10 600,6	11 057,0	Compensation of employees
Нарахування на оплату праці	2 247,1	2 317,5	2 394,4	Charges on compensation of employees
<b>Використання товарів і послуг</b>	<b>7 366,6</b>	<b>9 498,0</b>	<b>11 948,7</b>	<b>Use of goods and services</b>
Предмети, матеріали, обладнання та інвентар	1 213,8	1 962,9	2 454,5	Goods, materials, equipment and inventory
Медикаменти та перев'язувальні матеріали	211,5	252,6	276,8	Medical supplies and surgical dressings
Продукти харчування	1 472,0	2 579,3	2 531,1	Food
Оплата послуг (крім комунальних)	1 204,6	1 283,7	1 788,2	Service charges (except for utility)
Видатки на відрядження	13,4	10,0	16,9	Business trip expenses
Оплата комунальних послуг та енергоносіїв	986,1	1 472,8	1 412,8	Utility services and energy charges
Дослідження і розробки, окремі заходи по реалізації державних (регіональних) програм	2 265,4	1 936,6	3 468,4	Research and development, special measures for state (local)-interest programs implementation
<b>Поточні трансферти</b>	<b>4 899,2</b>	<b>2 396,6</b>	<b>3 121,4</b>	<b>Current transfers</b>
Субсидії та поточні трансферти підприємствам (установам, організаціям)	4 898,6	2 395,7	3 120,3	Subsidies and current transfers to enterprises (institutions, organizations)
Поточні трансферти урядам іноземних держав та міжнародним організаціям	0,6	0,9	1,2	Transfers to foreign governments and international organizations
<b>Соціальне забезпечення</b>	<b>338 221,1</b>	<b>428 087,3</b>	<b>467 913,1</b>	<b>Social security</b>
Виплата пенсій і допомоги	202 272,1	234 191,2	274 953,2	Pension payments and benefits
Стипендії	809,2	886,5	1 004,6	Scholarships
Інші виплати населенню	135 139,7	193 009,6	191 955,3	Other payments to population
<b>Інші поточні видатки</b>	<b>177,1</b>	<b>148,5</b>	<b>193,6</b>	<b>Other current expenditures</b>

<i>Продовження (млн гривень)</i>				<i>Continued (mln UAH)</i>
	2021	2022	2023	
<b>Капітальні видатки</b>	<b>4 090,2</b>	<b>2 139,6</b>	<b>17 503,5</b>	<b>Capital expenditures</b>
<b>Придбання основного капіталу</b>	<b>2 427,8</b>	<b>2 081,0</b>	<b>4 093,7</b>	<b>Acquisition of fixed capital</b>
Придбання обладнання і предметів довгострокового користування	579,4	417,9	987,6	Purchase of equipment and items of long-term use
Капітальне будівництво (придбання)	1 401,9	1 294,2	1 888,5	Capital construction (acquiring)
Капітальний ремонт	299,6	346,1	863,5	Renovation
Реконструкція та реставрація	85,4	15,4	326,3	Reconstruction and restoration
Придбання землі та нематеріальних активів	61,5	7,5	27,8	Acquiring of land and intangible assets
<b>Капітальні трансферти</b>	<b>1 662,4</b>	<b>58,6</b>	<b>13 409,8</b>	<b>Capital transfers</b>
Капітальні трансферти підприємствам (установам, організаціям)	237,9	34,9	45,5	Capital transfers to enterprises (institutions, organizations)
Капітальні трансферти населенню	1 424,5	23,7	13 364,3	Capital transfers to population
<i>Довідково: кредитування</i>	<i>517,4</i>	<i>506,8</i>	<i>-2 797,2</i>	<i>Reference: net lending</i>

**2.33. Структура видатків Зведеного бюджету України на фінансування соціального захисту та соціального забезпечення за економічною бюджетною класифікацією**  
**2.33. Structure of the Consolidated budget of Ukraine expenditure on social protection by economic budget classification**

(відсотків)

(percent)

	2021	2022	2023	
<b>Всього видатків</b>	<b>100</b>	<b>100</b>	<b>100</b>	<b>Total expenditure</b>
<i>у тому числі:</i>				<i>including:</i>
<b>Поточні видатки</b>	<b>98,9</b>	<b>99,5</b>	<b>96,6</b>	<b>Current expenditures</b>
<b>Оплата праці і нарахування на заробітну плату</b>	<b>3,4</b>	<b>2,8</b>	<b>2,6</b>	<b>Compensation of employees and charges on wages and salaries</b>
Оплата праці	2,8	2,3	2,2	Compensation of employees
Нарахування на оплату праці	0,6	0,5	0,5	Charges on compensation of employees
<b>Використання товарів і послуг</b>	<b>2,0</b>	<b>2,1</b>	<b>2,4</b>	<b>Use of goods and services</b>
Предмети, матеріали, обладнання та інвентар	0,3	0,4	0,5	Goods, materials, equipment and inventory
Медикаменти та перев'язувальні матеріали	0,1	0,1	0,1	Medical supplies and surgical dressings
Продукти харчування	0,4	0,6	0,5	Food
Оплата послуг (крім комунальних)	0,3	0,3	0,3	Service charges (except for utility)
Видатки на відрядження	0,00	0,00	0,00	Business trip expenses
Оплата комунальних послуг та енергоносіїв	0,3	0,3	0,3	Utility services and energy charges
Дослідження і розробки, окремі заходи по реалізації державних (регіональних) програм	0,6	0,4	0,7	Research and development, special measures for state (local)-interest programs implementation
<b>Поточні трансферти</b>	<b>1,3</b>	<b>0,5</b>	<b>0,6</b>	<b>Current transfers</b>
Субсидії та поточні трансферти підприємствам (установам, організаціям)	1,3	0,5	0,6	Subsidies and current transfers to enterprises (institutions, organizations)
Поточні трансферти урядам іноземних держав та міжнародним організаціям	0,00	0,00	0,00	Transfers to foreign governments and international
<b>Соціальне забезпечення</b>	<b>92,1</b>	<b>94,0</b>	<b>91,0</b>	<b>Social security</b>
Виплата пенсій і допомоги	55,1	51,4	53,5	Pension payments and benefits
Стипендії	0,2	0,2	0,2	Scholarships
Інші виплати населенню	36,8	42,4	37,3	Other payments to population
<b>Інші поточні видатки</b>	<b>0,05</b>	<b>0,03</b>	<b>0,04</b>	<b>Other current expenditures</b>

Продовження  
(відсотків)

Continued  
(percent)

	2021	2022	2023	
<b>Капітальні видатки</b>	<b>1,1</b>	<b>0,5</b>	<b>3,4</b>	<b>Capital expenditures</b>
<b>Придбання основного капіталу</b>	<b>0,7</b>	<b>0,5</b>	<b>0,8</b>	<b>Acquisition of fixed capital</b>
Придбання обладнання і предметів довгострокового користування	0,2	0,1	0,2	Purchase of equipment and items of long-term use
Капітальне будівництво (придбання)	0,4	0,3	0,4	Capital construction (acquiring)
Капітальний ремонт	0,1	0,1	0,2	Renovation
Реконструкція та реставрація	0,02	0,00	0,1	Reconstruction and restoration
Придбання землі та нематеріальних активів	0,02	0,00	0,01	Acquiring of land and intangible assets
<b>Капітальні трансферти</b>	<b>0,5</b>	<b>0,01</b>	<b>2,6</b>	<b>Capital transfers</b>
Капітальні трансферти підприємствам (установам, організаціям)	0,1	0,01	0,01	Capital transfers to enterprises (institutions, organizations)
Капітальні трансферти населенню	0,4	0,01	2,6	Capital transfers to population

**2.34. Фінансування Зведеного бюджету України  
за типом боргового зобов'язання**  
**2.34. Consolidated budget of Ukraine financing  
by type of debt instrument**

<i>(млн гривень)</i>				<i>(mln UAH)</i>
	2021	2022	2023	
<b>Фінансування за борговими операціями</b>	<b>185 797,6</b>	<b>851 842,0</b>	<b>1 264 763,6</b>	<b>Financing by debt operations</b>
<i>у тому числі:</i>				<i>including:</i>
Запозичення	632 641,2	1 309 395,1	1 706 263,2	Borrowing
внутрішні запозичення	418 659,1	697 163,1	553 055,5	internal borrowings
зовнішні запозичення	213 982,2	612 232,0	1 153 207,7	external borrowings
Погашення	-446 843,6	-457 553,1	-442 638,3	Reimbursement
внутрішні зобов'язання	-347 456,6	-408 380,6	-375 186,6	internal liabilities
зовнішні зобов'язання	-99 387,1	-49 172,6	-67 451,7	external liabilities
Коригування	-	-	1 138,8	Adjustments
внутрішні зобов'язання	-	-	1 138,8	internal liabilities
<b>Фінансування за рахунок надходжень від приватизації</b>	<b>5 097,9</b>	<b>1 712,0</b>	<b>3 154,4</b>	<b>Financing from state property privatization</b>
<b>Фінансування за активними операціями</b>	<b>-3 086,0</b>	<b>-8 559,7</b>	<b>63 544,4</b>	<b>Financing from active transactions</b>
<i>у тому числі:</i>				<i>including:</i>
Зміни обсягів депозитів і цінних паперів, що використовуються для управління ліквідністю	-17 635,6	-31 724,1	-240,3	Changes in deposits and securities used for liquidity management
Зміни обсягів бюджетних коштів	2 042,7	-98 226,7	-162 767,8	Changes in budget funds
Фінансування за рахунок коштів єдиного казначейського рахунку	12 506,9	121 391,1	226 552,5	Financing from single treasury account
<b>Загальне фінансування</b>	<b>187 809,5</b>	<b>844 994,3</b>	<b>1 331 462,5</b>	<b>Total financing</b>

## Розділ 3. Показники Державного бюджету України

### Chapter 3. Indicator of the State budget of Ukraine

#### 3.1. Доходи Державного бюджету України 3.1. State budget of Ukraine revenue

(млн гривень)

(mln UAH)

	2021	2022	2023	
<b>Податкові надходження</b>	<b>1 107 090,9</b>	<b>949 764,4</b>	<b>1 203 544,1</b>	<b>Tax revenues</b>
<i>у тому числі:</i>				<i>including:</i>
Податки на доходи, податки на прибуток, податки на збільшення ринкової вартості	285 307,0	265 477,1	350 781,9	Taxes on revenue, taxes on income, taxes on market value increase
<i>у тому числі:</i>				<i>including:</i>
податок та збір на доходи фізичних осіб	137 555,2	148 427,3	206 944,8	personal income tax and charge
<i>з них:</i>				<i>of which:</i>
військовий збір	28 608,8	33 657,8	37 992,2	military charge
податок на прибуток підприємств	147 751,7	117 049,9	143 837,1	corporate profit tax
Рентна плата та плата за використання інших природних ресурсів	80 749,4	85 365,0	60 327,7	Rent and fees for use of other natural resources
<i>у тому числі:</i>				<i>including:</i>
рентна плата за спеціальне використання лісових ресурсів	695,4	618,1	589,0	rent for special use of forest resources
рентна плата за спеціальне використання води	851,2	804,4	885,2	rent for special use of water
рентна плата за користування надрами загальнодержавного значення	75 569,2	81 011,7	56 056,9	rent for use of national importance subsoil
рентна плата за користування радіочастотним ресурсом України	2 170,6	2 293,3	2 180,8	rent for use of radio frequency resource of Ukraine
рентна плата за транспортування	1 463,0	637,6	615,8	rent for transporting
Внутрішні податки на товари та послуги	698 940,4	569 353,8	748 143,9	Domestic taxes on goods and services
<i>у тому числі:</i>				<i>including:</i>

<i>Продовження</i> (млн гривень)				<i>Continued</i> (mln UAH)
	2021	2022	2023	
акцизний податок з вироблених в Україні підакцизних товарів (продукції)	82 858,4	60 699,1	92 583,9	excise tax on goods (products) made in Ukraine
акцизний податок з ввезених на митну територію України підакцизних товарів (продукції)	79 592,8	41 653,8	74 762,7	excise tax on imported goods (products) into the customs territory of Ukraine
податок на додану вартість у тому числі:	536 489,1	467 000,9	580 797,3	value-added tax including:
податок на додану вартість з вироблених в Україні товарів (робіт, послуг) з урахуванням бюджетного відшкодування	155 774,8	213 948,0	214 639,3	value-added tax on good (products, services) made in Ukraine including budgetary tax refund
податок на додану вартість з ввезених на митну територію України товарів	380 714,4	253 053,0	366 158,0	value-added tax on imported goods into the customs territory of Ukraine
Податки на міжнародну торгівлю та зовнішні операції	38 177,2	26 246,0	40 559,4	Taxes on international trade and external transactions
з них:				of which:
ввізне мито	36 854,9	23 311,3	39 628,0	import duty
вивізне мито	1 322,3	2 335,8	559,2	export duty
Збори на паливно-енергетичні ресурси	0,5	-	-	Energy resources charges
Інші податки та збори	3 916,5	3 322,4	3 731,1	Other taxes and charges
з них:				of which:
екологічний податок	3 915,9	3 322,4	3 667,9	environmental tax
<b>Неподаткові надходження</b>	<b>175 361,4</b>	<b>346 643,2</b>	<b>991 541,6</b>	<b>Non-tax revenues</b>
у тому числі:				including:
Доходи від власності та підприємницької діяльності	56 021,9	87 172,4	123 912,4	Property and entrepreneurial activity income
з них:				of which:
кошти, що перераховуються Національним банком України відповідно до Закону України "Про Національний банк України"	24 434,0	18 785,9	71 868,4	funds transferred by the National Bank of Ukraine according to the Law of Ukraine "On National Bank of Ukraine"

<i>Продовження</i> (млн гривень)				<i>Continued</i> (mln UAH)
	2021	2022	2023	
кошти, отримані у зв'язку з виконанням Закону України "Про основні засади примусового вилучення в Україні об'єктів права власності Російської Федерації та її резидентів"	-	17 000,7	8 811,5	funds received due to implementation of the Law of Ukraine "On the basic principles of the forcible seizure of objects of property rights of the russian federation and its residents"
Адміністративні збори та платежі, доходи від некомерційної господарської діяльності	12 975,5	8 166,1	14 257,6	Administrative fees and charges, receipts from non-commercial and economic activity
<i>з них:</i>				<i>of which:</i>
плата за надання адміністративних послуг	4 517,8	1 600,6	4 016,8	fee for administrative services
судовий збір та надходження від звернення застави у дохід держави	3 950,4	2 823,6	4 789,2	court fee and proceeds from forfeiture the bail to the state revenue
кошти, отримані за вчинення консульських дій	877,4	772,5	1 112,9	receipts from consular activity
виконавчий збір надходження від орендної плати за користування цілісним майновим комплексом та іншим державним майном	1 266,8	855,0	1 448,5	enforcement fee
Інші неподаткові надходження	1 623,1	575,1	769,1	receipts from rent payments for using the integral property complex and other state property
Інші неподаткові надходження	17 994,9	16 147,0	41 027,3	Other non-tax revenues
<i>з них:</i>				<i>of which:</i>
збори на обов'язкове державне пенсійне страхування з окремих видів господарських операцій	12 414,0	8 585,0	12 338,7	fees for state pension insurance for specific economic activity
Власні надходження бюджетних установ	88 369,1	235 157,7	812 344,3	Own-source revenues of budgetary institutions
<b>Доходи від операцій з капіталом</b>	<b>328,7</b>	<b>611,0</b>	<b>100,3</b>	<b>Revenues from capital transactions</b>
<i>у тому числі:</i>				<i>including:</i>
Надходження від продажу основного капіталу	49,3	133,6	51,4	Receipts from fixed capital disposal

<i>Продовження</i> (млн гривень)				<i>Continued</i> (mln UAH)
	2021	2022	2023	
Надходження від реалізації державних запасів товарів	250,3	461,0	-	Receipts from disposal of state inventories of goods
Кошти від продажу землі і нематеріальних активів	29,0	16,3	48,9	Receipts from disposal of land and intangible assets
<b>Офіційні трансферти від Європейського Союзу, урядів іноземних держав, міжнародних організацій, донорських установ</b>	<b>1 329,9</b>	<b>481 090,7</b>	<b>433 947,8</b>	<b>Official transfers from the European Union, foreign governments, international organizations, donor agencies</b>
<i>у тому числі:</i>				<i>including:</i>
Кошти, отримані від секретаріату ООН, НАТО, ЄС, ОБСЄ або іншої міжнародної організації за участь України в міжнародних операціях з підтримання миру і безпеки	701,6	432,3	87,7	Funds received from the UN Secretariat, NATO, the EU, the OSCE or other international organization for Ukraine's participation in international operations to maintain peace and security
Гранти (дарунки), що надійшли до бюджетів усіх рівнів	199,7	456 270,5	427 783,3	Grants (gifts) received by budgets of all levels
Надходження в рамках програм допомоги Європейського Союзу, урядів іноземних держав, міжнародних організацій, донорських установ	428,6	24 387,9	6 076,8	Receipts within the aid programs of the European Union, foreign governments, international organizations, and donor institutions
<i>у тому числі:</i>				<i>including:</i>
Інша допомога, надана Європейським Союзом	428,6	24 387,9	-	other assistance provided by the European Union
<b>Цільові фонди</b>	<b>209,4</b>	<b>136,2</b>	<b>432,1</b>	<b>Special funds</b>
<i>у тому числі:</i>				<i>including:</i>
Надходження до Фонду соціального захисту інвалідів	209,4	136,2	432,1	Receipts into the Fund for social protection of disabled
<b>Разом доходів</b>	<b>1 284 320,3</b>	<b>1 778 245,4</b>	<b>2 629 565,9</b>	<b>Revenues</b>
<b>Офіційні трансферти від органів державного управління</b>	<b>12 576,1</b>	<b>9 465,6</b>	<b>42 915,3</b>	<b>Official transfers from government bodies</b>
<b>Всього доходів</b>	<b>1 296 896,5</b>	<b>1 787 711,1</b>	<b>2 672 481,2</b>	<b>Total revenue</b>

### 3.2. Структура доходів Державного бюджету України 3.2. State budget of Ukraine revenue structure

(відсотків)

(percent)

	2021	2022	2023	
<b>Всього доходів</b>	<b>100</b>	<b>100</b>	<b>100</b>	<b>Total revenue</b>
<b>Податкові надходження</b>	<b>85,3</b>	<b>53,2</b>	<b>45,1</b>	<b>Tax revenues</b>
<i>у тому числі:</i>				<i>including:</i>
Податки на доходи, податки на прибуток, податки на збільшення ринкової вартості	22,0	14,9	13,2	Taxes on revenue, taxes on income, taxes on market value increase
<i>у тому числі:</i>				<i>including:</i>
податок та збір на доходи фізичних осіб	10,6	8,3	7,7	personal income tax and charge
<i>з них:</i>				<i>of which:</i>
військовий збір	2,2	1,9	1,4	military charge
податок на прибуток підприємств	11,4	6,6	5,4	corporate profit tax
Рентна плата та плата за використання інших природних ресурсів	6,2	4,8	2,3	Rent and fees for use of other natural resources
<i>з них:</i>				<i>of which:</i>
рентна плата за спеціальне використання лісових ресурсів	0,1	0,03	0,02	rent for special use of forest resources
рентна плата за спеціальне використання води	0,1	0,04	0,03	rent for special use of water
рентна плата за користування надрами загальнодержавного значення	5,8	4,5	2,1	rent for use of national importance subsoil
рентна плата за користування радіочастотним ресурсом України	0,2	0,1	0,1	rent for use of radio frequency resource of Ukraine
рентна плата за транспортування	0,1	0,04	0,02	rent on transporting
Внутрішні податки на товари та послуги	53,9	31,8	28,0	Domestic taxes on goods and services
<i>у тому числі:</i>				<i>including:</i>
акцизний податок з вироблених в Україні підакцизних товарів (продукції)	6,4	3,4	3,5	excise tax on goods (products) made in Ukraine
акцизний податок з ввезених на митну територію України підакцизних товарів (продукції)	6,1	2,3	2,8	excise tax on imported goods (products) into the customs territory of Ukraine
податок на додану вартість	41,4	26,1	21,7	value-added tax
<i>у тому числі:</i>				<i>including:</i>
податок на додану вартість з вироблених в Україні товарів (робіт, послуг) з урахуванням бюджетного відшкодування	12,0	12,0	8,0	value-added tax on goods (products, services) made in Ukraine including budgetary tax refund
податок на додану вартість з ввезених на митну територію України товарів	29,4	14,1	13,7	value-added tax on imported goods into the customs territory of Ukraine

<i>Продовження</i> (відсотків)				<i>Continued</i> (percent)
	2021	2022	2023	
Податки на міжнародну торгівлю та зовнішні операції	2,9	1,5	1,5	Taxes on international trade and external transactions
<i>з них:</i>				<i>of which:</i>
ввізне мито	2,8	1,3	1,5	import duty
вивізне мито	0,1	0,1	0,02	export duty
Збори на паливно-енергетичні ресурси	0,00	-	-	Energy resources charges
Інші податки та збори	0,3	0,2	0,1	Other taxes and charges
<i>з них:</i>				<i>of which:</i>
екологічний податок	0,3	0,2	0,1	environmental tax
<b>Неподаткові надходження</b>	<b>13,5</b>	<b>19,4</b>	<b>37,1</b>	<b>Non-tax revenues</b>
<i>у тому числі:</i>				<i>including:</i>
Доходи від власності та підприємницької діяльності	4,3	4,9	4,6	Property and entrepreneurial activity income
<i>з них:</i>				<i>of which:</i>
кошти, що перераховуються Національним банком України відповідно до Закону України "Про Національний банк України"	1,9	1,1	2,7	funds transferred by the National Bank of Ukraine according to the Law of Ukraine "On National Bank of Ukraine"
кошти, отримані у зв'язку з виконанням Закону України "Про основні засади примусового вилучення в Україні об'єктів права власності Російської Федерації та її резидентів"	-	1,0	0,3	funds received due to implementation of the Law of Ukraine "On the basic principles of the forcible seizure of objects of property rights of the russian federation and its residents"
Адміністративні збори та платежі, доходи від некомерційної господарської діяльності	1,0	0,5	0,6	Administrative fees and charges, receipts from non-commercial and economic activity
<i>з них:</i>				<i>of which:</i>
плата за надання адміністративних послуг	0,3	0,1	0,1	fee for administrative services
судовий збір та надходження від звернення застави у дохід держави	0,3	0,2	0,2	court fee and proceeds from forfeiture the bail to the state revenue
кошти, отримані за вчинення консульських дій	0,1	0,04	0,04	receipts from consular activity
виконавчий збір	0,1	0,05	0,1	enforcement fee
надходження від орендної плати за користування цілісним майновим комплексом та іншим державним майном	0,1	0,03	0,03	receipts from rent payments for using the integral property complex and other state property
Інші неподаткові надходження	1,4	0,9	1,5	Other non-tax revenues
<i>з них:</i>				<i>of which:</i>

<i>Продовження (відсотків)</i>				<i>Continued (percent)</i>
	2021	2022	2023	
збори на обов'язкове державне пенсійне страхування з окремих видів господарських операцій	1,0	0,5	0,5	fees for state pension insurance for specific economic activity
Власні надходження бюджетних установ	6,8	13,2	30,4	Own-source revenues of budgetary institutions
<b>Доходи від операцій з капіталом</b>	<b>0,03</b>	<b>0,03</b>	<b>0,00</b>	<b>Revenues from capital transactions</b>
<i>у тому числі:</i>				<i>including:</i>
Надходження від продажу основного капіталу	0,00	0,01	0,00	Receipts from fixed capital disposal
Надходження від реалізації державних запасів товарів	0,02	0,03	0,00	Receipts from disposal of the state inventories of goods
Кошти від продажу землі і нематеріальних активів	0,00	0,00	0,00	Receipts from disposal of land and intangible assets
<b>Офіційні трансферти від Європейського Союзу, урядів іноземних держав, міжнародних організацій, донорських установ</b>	<b>0,1</b>	<b>26,9</b>	<b>16,2</b>	<b>Official transfers from the European Union, foreign governments, international organizations, donor agencies</b>
<i>у тому числі:</i>				<i>including:</i>
Кошти, отримані від секретаріату ООН, НАТО, ЄС, ОБСЄ або іншої міжнародної організації за участь України в міжнародних операціях з підтримання миру і безпеки	0,1	0,02	0,00	Funds received from the UN Secretariat, NATO, the EU, the OSCE or other international organization for Ukraine's participation in international operations to maintain peace and security
Гранти (дарунки), що надійшли до бюджетів усіх рівнів	0,02	25,5	16,0	Grants (gifts) received by budgets of all levels
Надходження в рамках програм допомоги Європейського Союзу, урядів іноземних держав, міжнародних організацій, донорських установ	0,03	1,4	0,2	Receipts within the aid programs of the European Union, foreign governments, international organizations, and donor institutions
<i>у тому числі:</i>				<i>including:</i>
Інша допомога, надана Європейським Союзом	0,03	1,4	0,00	Other assistance provided by the European Union
<b>Цільові фонди</b>	<b>0,02</b>	<b>0,01</b>	<b>0,02</b>	<b>Special funds</b>
<i>у тому числі:</i>				<i>including:</i>
Надходження до Фонду соціального захисту інвалідів	0,02	0,01	0,02	Receipts into the Fund for social protection of disabled
<b>Разом доходів</b>	<b>99,0</b>	<b>99,5</b>	<b>98,4</b>	<b>Revenues</b>
<b>Офіційні трансферти від органів державного управління</b>	<b>1,0</b>	<b>0,5</b>	<b>1,6</b>	<b>Official transfers from government bodies</b>

**3.3. Видатки Державного бюджету України за функціональною класифікацією**  
**3.3. State budget of Ukraine expenditure by functional classification**

(млн гривень)

(mln UAH)

	2021	2022	2023	
<b>Загальнодержавні функції</b>	<b>206 789,1</b>	<b>202 007,7</b>	<b>296 113,8</b>	<b>General public services</b>
<i>у тому числі:</i>				<i>including:</i>
Вищі органи державного управління, органи місцевої влади та місцевого самоврядування, фінансова та зовнішньополітична діяльність	39 423,9	34 723,7	38 184,1	Superior government bodies, local government bodies and authorities, financial and external activity
<i>з них:</i>				<i>of which:</i>
фінансова та фіскальна діяльність	20 910,3	18 088,1	18 195,3	financial and fiscal activity
зовнішньополітична діяльність	4 860,3	4 540,8	5 917,6	external activity
Інші загальні функції державного управління	3 835,6	3 056,8	3 316,4	Other public services
<i>з них:</i>				<i>of which:</i>
загальнодержавне планування та статистика	1 904,0	1 595,4	1 434,8	general public planning and statistics
Фундаментальні та прикладні дослідження і розробки у сфері державного управління	7 512,2	6 107,4	6 746,0	Basic and applied researches and developments in public services
Проведення виборів та референдумів	321,7	249,1	244,8	Conducting elections and referendums
Обслуговування боргу та виплати за державними деривативами	155 695,7	157 870,7	247 622,4	Debt servicing and government derivatives payments
<i>у тому числі:</i>				<i>including:</i>
обслуговування боргу	150 063,1	156 516,1	247 622,4	debt servicing
виплати за державними деривативами	5 632,6	1 354,6	-	government derivatives payments
<b>Оборона</b>	<b>127 527,0</b>	<b>1 143 163,6</b>	<b>2 097 621,9</b>	<b>Defence</b>
<i>з них:</i>				<i>of which:</i>
Військова оборона	121 420,5	1 100 496,4	2 048 535,1	Military defense
<b>Громадський порядок, безпека та судова влада</b>	<b>174 410,1</b>	<b>443 348,7</b>	<b>574 762,4</b>	<b>Public order, security and judiciary</b>
<i>з них:</i>				<i>of which:</i>
Діяльність із забезпечення громадського порядку, боротьба із злочинністю та охорона державного кордону	79 717,5	288 232,1	365 409,0	Providing public order, counteraction criminality and state border protection
Протипожежний захист та рятування	17 133,5	53 273,2	53 089,3	Fire protection and rescue
Судова влада	20 386,3	18 901,0	20 655,7	Judiciary

<i>Продовження</i> (млн гривень)				<i>Continued</i> (mln UAH)
	2021	2022	2023	
Кримінально-виконавча система та виправні заходи	8 634,5	9 194,1	8 891,7	Criminal-executive system and penitentiary measures
Діяльність у сфері безпеки держави	25 282,7	42 763,2	53 609,7	State defence activity
Нагляд за додержанням законів та представницькі функції в суді	10 622,0	12 550,9	13 505,6	Supervision over the law adherence and representing functions in court
<b>Економічна діяльність</b>	<b>181 277,2</b>	<b>95 368,6</b>	<b>134 590,6</b>	<b>Economic affairs</b>
<i>у тому числі:</i>				<i>including:</i>
Загальна економічна, торговельна та трудова діяльність	4 241,3	3 874,8	3 965,5	General economic, trade and labour affairs
Сільське господарство, лісове господарство та мисливство, рибне господарство	16 359,9	10 136,2	9 196,0	Agriculture, forestry and hunting, fishing
<i>з них:</i>				<i>of which:</i>
сільське господарство	15 224,7	9 284,4	8 424,7	agriculture
Паливно-енергетичний комплекс	6 021,1	16 868,7	17 281,7	Fuel and energy complex
<i>з них:</i>				<i>of which:</i>
вугільна галузь та інші галузі з видобутку твердого палива	5 462,8	3 649,7	3 172,1	coal and other solid mineral fuels extraction
нафтогазова галузь	-	12 700,0	-	oil and gas industry
Інша промисловість та будівництво	3 218,9	9 806,6	12 265,5	Other industry and construction
<i>з них:</i>				<i>of which:</i>
обробна промисловість	2 569,7	9 360,3	12 007,7	manufacturing industry
будівництво	397,6	387,8	175,8	construction
Транспорт	137 145,0	42 053,5	53 900,3	Transport
<i>з них:</i>				<i>of which:</i>
дорожнє господарство	132 071,3	40 479,3	47 112,2	road economy
Зв'язок, телекомунікації та інформатика	324,5	661,6	163,2	Communication, telecommunication and informatics
Інші галузі економіки	6 600,0	3 013,0	4 061,1	Other economic sectors
Фундаментальні та прикладні дослідження і розробки в галузях економіки	1 864,0	1 603,4	1 662,8	Basic and applied reseaches and developments in economic sectors
Інша економічна діяльність	5 502,6	7 350,9	32 094,5	Other economic affairs

<i>Продовження</i> (млн гривень)				<i>Continued</i> (mln UAH)
	2021	2022	2023	
<b>Охорона навколишнього природного середовища</b>	<b>8 200,2</b>	<b>4 714,2</b>	<b>5 202,6</b>	<b>Environmental protection</b>
<i>у тому числі:</i>				<i>including:</i>
Запобігання та ліквідація забруднення навколишнього природного середовища	6 616,1	3 143,8	3 711,6	Preventing and liquidation of environmental pollution
Збереження природно-заповідного фонду	838,0	857,9	872,0	Protection of the nature reserve fund
Фундаментальні та прикладні дослідження і розробки у сфері охорони навколишнього природного середовища	121,1	202,0	111,0	Basic and applied reseaches and developments in environmental protection
Інша діяльність у сфері охорони навколишнього природного середовища	625,1	510,4	508,0	Other activity in environmental protection
<b>Житлово-комунальне господарство</b>	<b>164,1</b>	<b>528,6</b>	<b>8 369,4</b>	<b>Housing and utilities</b>
<i>у тому числі:</i>				<i>including:</i>
Комунальне господарство	164,1	528,6	8 369,4	Public utilities
<b>Охорона здоров'я</b>	<b>171 016,5</b>	<b>184 268,0</b>	<b>179 258,1</b>	<b>Health</b>
<i>у тому числі:</i>				<i>including:</i>
Медична продукція та обладнання	-	224,8	-	Medical products and equipment
Поліклініки і амбулаторії, швидка та невідкладна допомога	252,9	328,6	382,5	Outpatient clinics, ambulance stations, rescue emergency care
Лікарні та санаторно-курортні заклади	14 088,3	13 651,3	13 467,2	Hospitals and sanatorium-and-spa institution
<i>з них:</i>				<i>of which:</i>
лікарні загального профілю спеціалізовані лікарні та інші спеціалізовані заклади	1 544,0	1 525,7	1 425,3	general hospitals specialized hospitals and other specialized agencies
санаторно-курортні заклади	925,4	820,9	595,5	sanatorium-and-spa institutions
Санітарно-профілактичні та протиепідемічні заходи і заклади	7 363,2	11 639,6	12 991,3	Sanitary and disease control and prevention arrangements and institutions
Фундаментальні та прикладні дослідження і розробки у сфері охорони здоров'я	881,5	767,3	930,5	Basic and applied reseaches and developments in health
Інша діяльність у сфері охорони здоров'я	148 430,7	157 656,4	151 486,7	Other activity in health

<i>Продовження</i> (млн гривень)				<i>Continued</i> (mln UAH)
	2021	2022	2023	
<b>Духовний та фізичний розвиток</b>	<b>15 970,3</b>	<b>11 051,3</b>	<b>11 817,7</b>	<b>Cultural and physical development</b>
<i>з них:</i>				<i>of which:</i>
Фізична культура і спорт	5 083,1	3 808,2	3 397,8	Physical culture and sport
Культура та мистецтво	7 281,2	4 288,3	4 465,0	Culture and art
Засоби масової інформації	3 471,6	2 784,3	3 871,2	Mass media
<b>Освіта</b>	<b>63 839,7</b>	<b>58 508,6</b>	<b>60 440,1</b>	<b>Education</b>
<i>у тому числі:</i>				<i>including:</i>
Загальна середня освіта	494,0	475,7	483,4	Secondary education
Професійна (професійно-технічна) освіта	459,9	484,6	438,0	Professional (professional technical) education
Фахова передвища та вища освіта	53 796,1	49 888,5	50 197,6	Vocational pre-higher and higher education
<i>у тому числі:</i>				<i>including:</i>
заклади фахової передвищої освіти	5 696,9	5 475,4	5 270,1	vocational pre-higher education institutions
заклади вищої освіти	48 099,2	44 413,2	44 927,5	higher education institutions
Післядипломна освіта	980,4	311,9	306,9	Postgraduate education
Позашкільна освіта та заходи із позашкільної роботи з дітьми	642,2	379,0	424,0	Alternative provision and outside school measures
Програми матеріального забезпечення закладів освіти	680,5	93,3	1 398,8	Material security programmes for educational institutions
Фундаментальні та прикладні дослідження і розробки у сфері освіти	1 746,7	1 218,2	1 640,2	Basic and applied researches and developments in education
Інші заклади та заходи у сфері освіти	5 039,9	5 657,3	5 551,2	Other institutions and activity in education
<b>Соціальний захист та соціальне забезпечення</b>	<b>339 278,9</b>	<b>425 987,0</b>	<b>469 251,2</b>	<b>Social protection and social security</b>
<i>у тому числі:</i>				<i>including:</i>
Соціальний захист на випадок непрацевдатності	5 401,5	2 219,2	3 629,1	Social protection in case of disability
Соціальний захист пенсіонерів	201 161,8	232 935,3	273 667,1	Social protection for retirees
Соціальний захист ветеранів війни та праці	1 676,8	1 492,3	2 078,0	Social protection for war and labour veterans
Соціальний захист сім'ї, дітей та молоді	134,9	101,2	24 351,8	Social protection for families, children and youth
Соціальний захист безробітних	1 804,3	-	-	Social protection for unemployed

<i>Продовження</i> <i>(млн гривень)</i>				<i>Continued</i> <i>(mln UAH)</i>
	2021	2022	2023	
Допомога у вирішенні житлового питання	50 221,7	35 016,5	13 642,1	Housing assistance
Соціальний захист інших категорій населення	78 405,2	152 528,9	151 672,1	Social protection for other categories of population
Фундаментальні та прикладні дослідження і розробки у сфері соціального захисту	52,8	27,7	8,5	Basic and applied reseaches and developments in social protection
Інша діяльність у сфері соціального захисту	419,8	1 665,9	202,6	Other activity in social protection
<b>Разом видатків</b>	<b>1 288 473,1</b>	<b>2 568 946,3</b>	<b>3 837 427,8</b>	<b>Expenditures</b>
Міжбюджетні трансферти	202 733,3	136 803,3	177 385,2	Interbudgetary transfers
<b>Всього видатків</b>	<b>1 491 206,4</b>	<b>2 705 749,6</b>	<b>4 014 813,0</b>	<b>Total expenditure</b>
<b>Кредитування</b>	<b>4 533,9</b>	<b>-3 170,5</b>	<b>-5 459,1</b>	<b>Net lending</b>
<b>Перевищення видатків над доходами (дефіцит)</b>	<b>198 843,8</b>	<b>914 868,0</b>	<b>1 336 872,6</b>	<b>Expenditure exceeding over revenue (deficit)</b>

**3.4. Структура видатків Державного бюджету України  
за функціональною класифікацією**

**3.4. State budget of Ukraine expenditure structure by functional classification**

(відсотків)

(percent)

	2021	2022	2023	
<b>Всього видатків</b>	<b>100</b>	<b>100</b>	<b>100</b>	<b>Total expenditure</b>
<b>Загальнодержавні функції</b>	<b>13,9</b>	<b>7,5</b>	<b>7,4</b>	<b>General public services</b>
<i>у тому числі:</i>				<i>including:</i>
Вищі органи державного управління, органи місцевої влади та місцевого самоврядування, фінансова та зовнішньополітична діяльність	2,6	1,3	1,0	Superior government bodies, local government bodies and authorities, financial and external activity
<i>з них:</i>				<i>of which:</i>
фінансова та фіскальна діяльність	1,4	0,7	0,5	financial and fiscal activity
зовнішньополітична діяльність	0,3	0,2	0,1	external activity
Інші загальні функції державного управління	0,3	0,1	0,1	Other public services
<i>з них:</i>				<i>of which:</i>
загальнодержавне планування та статистика	0,1	0,1	0,04	general public planning and statistics
Фундаментальні та прикладні дослідження і розробки у сфері державного управління	0,5	0,2	0,2	Basic and applied researches and developments in public services
Проведення виборів та референдумів	0,02	0,01	0,01	Conducting elections and referendums
Обслуговування боргу та виплати за державними деривативами	10,4	5,8	6,2	Debt servicing and government derivatives payments
<i>у тому числі:</i>				<i>including:</i>
обслуговування боргу виплати за державними деривативами	10,1	5,8	6,2	debt servicing government derivatives payments
<b>Оборона</b>	<b>8,5</b>	<b>42,2</b>	<b>52,2</b>	<b>Defence</b>
<i>з них:</i>				<i>of which:</i>
Військова оборона	8,1	40,7	51,0	Military defense
<b>Громадський порядок, безпека та судова влада</b>	<b>11,7</b>	<b>16,4</b>	<b>14,3</b>	<b>Public order, security and judiciary</b>
<i>з них:</i>				<i>of which:</i>
Діяльність із забезпечення громадського порядку, боротьба із злочинністю та охорона державного кордону	5,3	10,7	9,1	Providing public order, counteraction criminality and state border protection
Протипожежний захист та рятування	1,1	2,0	1,3	Fire protection and rescue
Судова влада	1,4	0,7	0,5	Judiciary

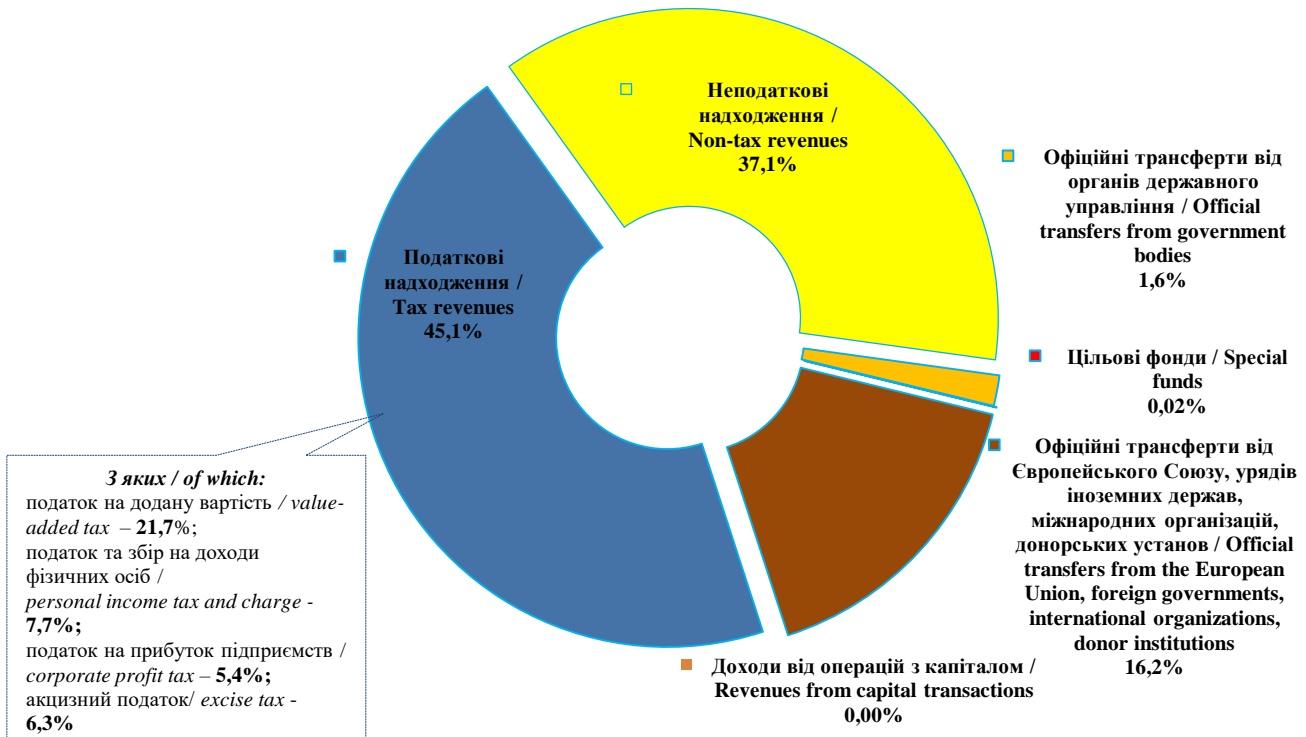
<i>Продовження (відсотків)</i>				<i>Continued (percent)</i>
	2021	2022	2023	
Кримінально-виконавча система та виправні заходи	0,6	0,3	0,2	Criminal-executive system and penitentiary measures
Діяльність у сфері безпеки держави	1,7	1,6	1,3	State defence activity
Нагляд за додержанням законів та представницькі функції в суді	0,7	0,5	0,3	Supervision over the law adherence and representing functions in court
Інша діяльність у сфері громадського порядку, безпеки та судової влади	0,8	0,7	1,5	Other activity in public order, defence and judiciary
<b>Економічна діяльність</b>	<b>12,1</b>	<b>3,5</b>	<b>3,4</b>	<b>Economic affairs</b>
<i>у тому числі:</i>				<i>including:</i>
Загальна економічна, торговельна та трудова діяльність	0,3	0,1	0,1	General economic, trade and labour affairs
Сільське господарство, лісове господарство та мисливство, рибне господарство	1,1	0,4	0,2	Agriculture, forestry and hunting, fishing
<i>з них:</i>				<i>of which:</i>
сільське господарство	1,0	0,3	0,2	agriculture
Паливно-енергетичний комплекс	0,4	0,6	0,4	Fuel and energy complex
<i>з них:</i>				<i>of which:</i>
вугільна галузь та інші галузі з видобутку твердого палива	0,4	0,1	0,1	coal and other solid mineral fuels extraction
нафтогазова галузь	-	0,5	-	oil and gas industry
Інша промисловість та будівництво	0,2	0,4	0,3	Other industry and construction
<i>з них:</i>				<i>of which:</i>
обробна промисловість	0,2	0,3	0,3	manufacturing industry
будівництво	0,03	0,01	0,00	construction
Транспорт	9,2	1,5	1,3	Transport
<i>з них:</i>				<i>of which:</i>
дорожнє господарство	8,9	1,5	1,2	road facilities
Зв'язок, телекомунікації та інформатика	0,02	0,02	0,00	Communication, telecommunication and informatics
Інші галузі економіки	0,4	0,1	0,1	Other economic sectors
Фундаментальні та прикладні дослідження і розробки в галузях економіки	0,1	0,1	0,04	Basic and applied researches and developments in economic sectors
Інша економічна діяльність	0,4	0,3	0,8	Other economic affairs
<b>Охорона навколишнього природного середовища</b>	<b>0,5</b>	<b>0,2</b>	<b>0,1</b>	<b>Environmental protection</b>
<i>у тому числі:</i>				<i>including:</i>

<i>Продовження</i> (відсотків)				<i>Continued</i> (percent)
	2021	2022	2023	
Запобігання та ліквідація забруднення навколишнього природного середовища	0,4	0,1	0,1	Preventing and liquidation of environmental pollution
Збереження природно-заповідного фонду	0,1	0,03	0,02	Protection of the nature reserve fund
Фундаментальні та прикладні дослідження і розробки у сфері охорони навколишнього природного середовища	0,01	0,01	0,00	Basic and applied reseaches and developments in environmental protection
Інша діяльність у сфері охорони навколишнього природного середовища	0,04	0,02	0,01	Other activity in environmental protection
<b>Житлово-комунальне господарство</b>	<b>0,01</b>	<b>0,02</b>	<b>0,2</b>	<b>Housing and utilities</b>
<i>у тому числі:</i>				<i>including:</i>
Комунальне господарство	0,01	0,02	0,2	Public utilities
<b>Охорона здоров'я</b>	<b>11,5</b>	<b>6,8</b>	<b>4,5</b>	<b>Health</b>
<i>у тому числі:</i>				<i>including:</i>
Медична продукція та обладнання	-	0,01	-	Medical products and equipment
Поліклініки і амбулаторії, швидка та невідкладна допомога	0,02	0,01	0,01	Outpatient clinics, ambulance stations, rescue emergency care
Лікарні та санаторно-курортні заклади	0,9	0,5	0,3	Hospitals and sanatorium-and-spa institution
<i>з них:</i>				<i>of which:</i>
лікарні загального профілю	0,1	0,1	0,4	general hospital
спеціалізовані лікарні та інші спеціалізовані заклади	0,8	0,4	0,3	specialized hospitals and other specialized agencies
санаторно-курортні заклади	0,1	0,03	0,01	sanatorium-and-spa institution
Санітарно-профілактичні та протиепідемічні заходи і заклади	0,5	0,4	0,3	Sanitary and disease control and prevention arrangements and institutions
Фундаментальні та прикладні дослідження і розробки у сфері охорони здоров'я	0,1	0,03	0,02	Basic and applied reseaches and developments in health
Інша діяльність у сфері охорони здоров'я	10,0	5,8	3,8	Other activity in health
<b>Духовний та фізичний розвиток</b>	<b>1,1</b>	<b>0,4</b>	<b>0,3</b>	<b>Cultural and physical development</b>
<i>з них:</i>				<i>of which:</i>
Фізична культура і спорт	0,3	0,1	0,1	Physical culture and sport
Культура та мистецтво	0,5	0,2	0,1	Culture and art
Засоби масової інформації	0,2	0,1	0,1	Mass media
<b>Освіта</b>	<b>4,3</b>	<b>2,2</b>	<b>1,5</b>	<b>Education</b>
<i>у тому числі:</i>				<i>including:</i>
Загальна середня освіта	0,03	0,02	0,01	Secondary education

<i>Продовження (відсотків)</i>				<i>Continued (percent)</i>
	2021	2022	2023	
Професійна (професійно-технічна) освіта	0,03	0,02	0,01	Professional (professional technical) education
Фахова передвища та вища освіта	3,6	1,8	1,3	Vocational pre-higher and higher education
<i>у тому числі:</i>				<i>including:</i>
заклади фахової передвищої освіти	0,4	0,2	0,1	vocational pre-higher education institutions
заклади вищої освіти	3,2	1,6	1,1	higher education institutions
Післядипломна освіта	0,1	0,01	0,01	Postgraduate education
Позашкільна освіта та заходи із позашкільної роботи з дітьми	0,04	0,01	0,01	Alternative provision and outside school measures
Програми матеріального забезпечення закладів освіти	0,05	0,00	0,03	Material security programmes for educational institutions
Фундаментальні та прикладні дослідження і розробки у сфері освіти	0,1	0,05	0,04	Basic and applied researches and developments in education
Інші заклади та заходи у сфері освіти	0,3	0,2	0,1	Other institutions and activity in education
<b>Соціальний захист та соціальне забезпечення</b>	<b>22,8</b>	<b>15,7</b>	<b>11,7</b>	<b>Social protection and social security</b>
<i>у тому числі:</i>				<i>including:</i>
Соціальний захист на випадок непрацездатності	0,4	0,1	0,1	Social protection in case of disability
Соціальний захист пенсіонерів	13,5	8,6	6,8	Social protection for retirees
Соціальний захист ветеранів війни та праці	0,1	0,1	0,1	Social protection for war and labour veterans
Соціальний захист сім'ї, дітей та молоді	0,01	0,00	0,6	Social protection for households, children and youth
Соціальний захист безробітних	0,1	-	-	Social protection for unemployed
Допомога у вирішенні житлового питання	3,4	1,3	0,3	Housing assistance
Соціальний захист інших категорій населення	5,3	5,6	3,8	Social protection for other categories of population
Фундаментальні та прикладні дослідження і розробки у сфері соціального захисту	0,00	0,00	0,00	Basic and applied researches and developments in social protection
Інша діяльність у сфері соціального захисту	0,03	0,1	0,01	Other activity in social protection
<b>Разом видатків</b>	<b>86,4</b>	<b>94,9</b>	<b>95,6</b>	<b>Expenditures</b>
Міжбюджетні трансферти	13,6	5,1	4,4	Interbudgetary transfers

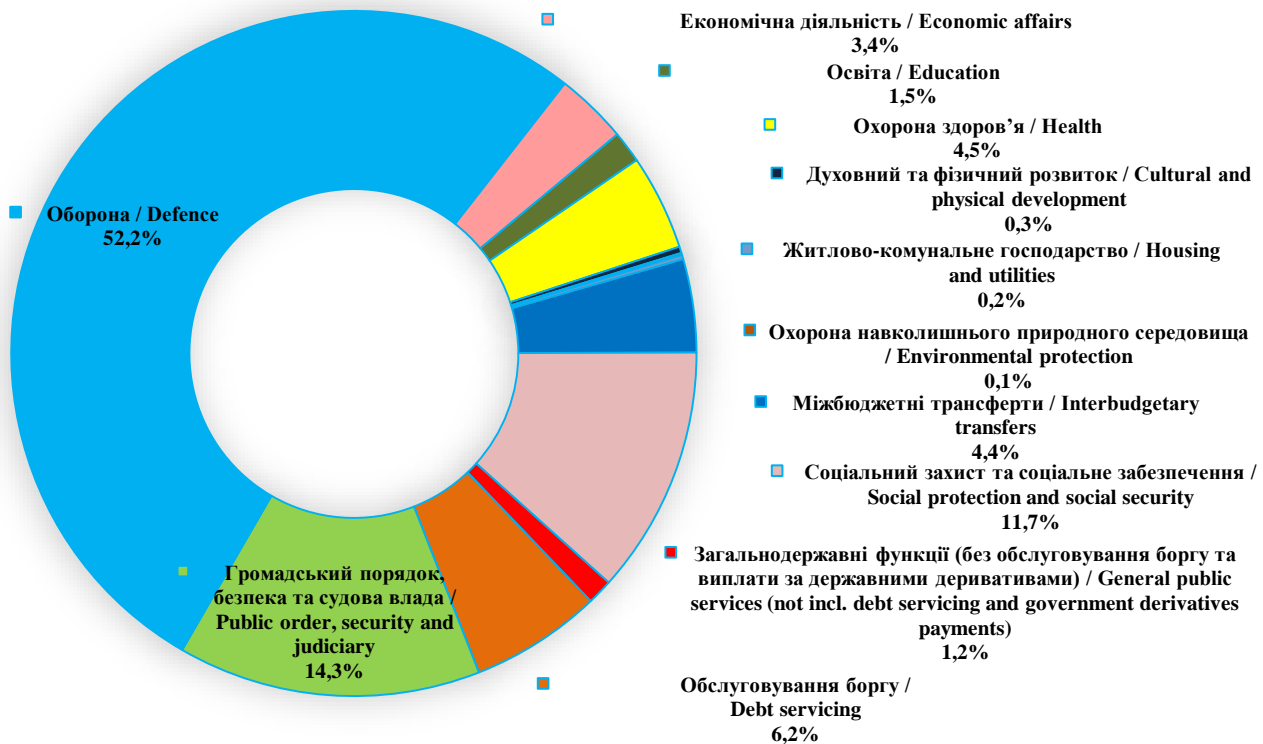
Діаграма 7 / Diagram 7

**Структура доходів Державного бюджету України у 2023 році**  
**State budget of Ukraine revenue structure in 2023**



Діаграма 8 / Diagram 8

**Структура видатків Державного бюджету України у 2023 році**  
**State budget of Ukraine expenditure structure in 2023**



**3.5. Кредитування<sup>1)</sup> Державного бюджету України  
за функціональною класифікацією видатків та кредитування**  
**3.5. State budget of Ukraine net lending<sup>1)</sup>**  
**by functional classification of expenditure and lending**

(млн гривень)

(mln UAH)

	2021	2022	2023	
<b>Економічна діяльність</b>	<b>1 818,4</b>	<b>-5 114,2</b>	<b>-4 199,4</b>	<b>Economic affairs</b>
<i>у тому числі:</i>				<i>including:</i>
Сільське господарство, лісове господарство та мисливство, рибне господарство	-93,6	-76,8	-22,3	Agriculture, forestry and hunting, fishing
<i>у тому числі:</i>				<i>including:</i>
сільське господарство	-93,6	-76,8	-22,3	agriculture
Паливно-енергетичний комплекс	2 285,9	1 723,8	2 460,4	Fuel and energy complex
<i>у тому числі:</i>				<i>including:</i>
вугільна галузь та інші галузі з видобутку твердого палива	-0,1	-	-	coal and other solid mineral fuels extraction
електроенергетична галузь	2 286,0	1 723,8	2 460,4	electric power industry
Транспорт	5 188,7	1 786,0	4 007,3	Transport
<i>у тому числі:</i>				<i>including:</i>
дорожнє господарство	5 188,7	1 786,0	152,3	road economy
Інші галузі економіки	-94,1	-30,4	-672,3	Other economic sectors
Інша економічна діяльність	-5 468,6	-8 516,7	-9 972,5	Other economic affairs
<b>Житлово-комунальне господарство</b>	<b>2 406,6</b>	<b>1 434,7</b>	<b>1 694,6</b>	<b>Housing and utilities</b>
<i>у тому числі:</i>				<i>including:</i>
Комунальне господарство	2 406,6	1 434,7	1 694,6	Public utilities
<b>Освіта</b>	<b>5,1</b>	<b>-</b>	<b>-</b>	<b>Education</b>
<i>у тому числі:</i>				<i>including:</i>
Інші заклади та заходи у сфері освіти	5,1	-	-	Other institutions and activity in education
<b>Соціальний захист та соціальне забезпечення</b>	<b>303,8</b>	<b>509,0</b>	<b>-2 954,4</b>	<b>Social protection and social security</b>
<i>у тому числі:</i>				<i>including:</i>
Соціальний захист на випадок непрацездатності	-	-	-1 807,7	Social protection in case of disability
Соціальний захист безробітних	-	-	-1 277,0	Social protection for unemployed
Допомога у вирішенні житлового питання	303,8	509,0	130,3	Housing assistance
<b>Всього кредитування</b>	<b>4 533,9</b>	<b>-3 170,5</b>	<b>-5 459,1</b>	<b>Total net lending</b>

<sup>1)</sup> Наведено сальдо кредитування: різниця між операціями з надання коштів з бюджету (зі знаком «+») та операціями з повернення таких коштів до бюджету (зі знаком «-»).

<sup>1)</sup> Net lending: the difference between lending from the budget operations («+») and repayment to the budget operations («-»).

**3.6. Видатки Державного бюджету України  
за економічною бюджетною класифікацією**  
**3.6. State budget of Ukraine expenditure by economic budget classification**

(млн гривень)

(mln UAH)

	2021	2022	2023	
<b>Всього видатків</b>	<b>1 491 206,4</b>	<b>2 705 749,6</b>	<b>4 014 813,0</b>	<b>Total expenditure</b>
<i>у тому числі:</i>				<i>including:</i>
<b>Поточні видатки</b>	<b>1 356 813,6</b>	<b>2 617 351,7</b>	<b>3 805 922,1</b>	<b>Current expenditures</b>
<b>Оплата праці і нарахування на заробітну плату</b>	<b>262 777,3</b>	<b>994 440,2</b>	<b>1 235 138,7</b>	<b>Compensation of employees and charges on wages and salaries</b>
Оплата праці	221 241,3	845 682,4	1 050 652,6	Compensation of employees
<i>з них:</i>				<i>of which:</i>
грошове забезпечення військовослужбовців	125 701,4	746 058,1	946 299,6	financial support of military personnel
суддівська винагорода	8 763,4	8 317,2	8 158,2	judge's award
Нарахування на оплату праці	41 536,0	148 757,8	184 486,1	Charges on compensation of employees
<b>Використання товарів і послуг</b>	<b>382 593,2</b>	<b>750 945,7</b>	<b>1 549 966,2</b>	<b>Use of goods and services</b>
Предмети, матеріали, обладнання та інвентар	19 735,2	106 867,9	101 432,7	Goods, materials, equipment and inventory
Медикаменти та перев'язувальні матеріали	21 909,2	13 046,9	13 669,3	Medical supplies and surgical dressings
Продукти харчування	6 505,9	32 861,1	44 956,1	Food
Оплата послуг (крім комунальних)	137 103,0	160 632,4	156 581,4	Service charges (except for utility)
Видатки на відрядження	4 521,1	4 489,7	6 461,1	Business trip expenses
Видатки та заходи спеціального призначення	37 360,6	339 544,3	1 126 519,8	Special purpose expenditures and measures
Оплата комунальних послуг та енергоносіїв	10 934,3	14 157,6	16 362,5	Utility services and energy charges
Дослідження і розробки, окремі заходи по реалізації державних (регіональних) програм	144 524,0	79 345,8	83 983,3	Research and development, specific measures for state (local)- interest programs implementation
<b>Обслуговування боргових зобов'язань</b>	<b>153 095,7</b>	<b>159 722,5</b>	<b>252 187,7</b>	<b>Debt liabilities service</b>
<b>Поточні трансферти</b>	<b>195 849,6</b>	<b>188 543,4</b>	<b>213 848,7</b>	<b>Current transfers</b>
Субсидії та поточні трансферти підприємствам (установам, організаціям)	32 201,2	55 067,3	64 799,2	Subsidies and current transfers to enterprises (institutions, organizations)

<i>Продовження</i> (млн гривень)				<i>Continued</i> (mln UAH)
	2021	2022	2023	
Поточні трансферти органам державного управління інших рівнів	162 701,5	132 993,8	148 406,3	Transfers to other level government bodies
Поточні трансферти урядам іноземних держав та міжнародним організаціям	946,9	482,3	643,1	Transfers to foreign governments and international organizations
<b>Соціальне забезпечення</b>	<b>343 498,1</b>	<b>509 480,9</b>	<b>534 145,3</b>	<b>Social security</b>
Виплата пенсій і допомоги	202 329,4	234 254,1	275 007,5	Pension payments and benefits
Стипендії	4 275,4	5 663,1	5 467,6	Scholarships
Інші виплати населенню	136 893,3	269 563,7	253 670,2	Other payments to population
<b>Інші поточні видатки</b>	<b>18 999,6</b>	<b>14 218,8</b>	<b>20 635,7</b>	<b>Other current expenditures</b>
<i>Капітальні видатки</i>	<i>134 392,8</i>	<i>88 398,0</i>	<i>208 890,8</i>	<i>Capital expenditures</i>
<b>Придбання основного капіталу</b>	<b>32 033,5</b>	<b>57 802,6</b>	<b>104 007,2</b>	<b>Acquisition of fixed capital</b>
Придбання обладнання і предметів довгострокового користування	16 801,8	46 447,0	87 664,0	Purchase of equipment and items of long-term use
Капітальне будівництво (придбання)	5 073,3	3 897,8	5 313,2	Capital construction (acquiring)
Капітальний ремонт	4 640,1	4 186,7	7 165,5	Renovation
Реконструкція та реставрація	3 828,8	1 031,3	2 328,8	Reconstruction and restoration
Створення державних запасів і резервів	197,5	130,1	20,6	Creation of state reserves and inventories
Придбання землі та нематеріальних активів	1 492,1	2 109,7	1 515,1	Acquiring of land and intangible assets
<b>Капітальні трансферти</b>	<b>102 359,3</b>	<b>30 595,4</b>	<b>104 883,6</b>	<b>Capital transfers</b>
Капітальні трансферти підприємствам (установам, організаціям)	61 505,1	26 562,0	68 236,1	Capital transfers to enterprises (institutions, organizations)
Капітальні трансферти органам державного управління інших рівнів	40 031,8	3 809,5	28 978,9	Capital transfers to other level government bodies
Капітальні трансферти урядам іноземних держав та міжнародним організаціям	42,3	-	-	Capital transfers to foreign governments and international organizations
Капітальні трансферти населенню	780,1	223,9	7 668,6	Capital transfers to population
<i>Довідково:</i>				<i>Reference:</i>
<i>кредитування</i>	<i>4 533,9</i>	<i>-3 170,5</i>	<i>-5 459,1</i>	<i>net lending</i>

**3.7. Структура видатків Державного бюджету України  
за економічною бюджетною класифікацією**

**3.7. State budget of Ukraine expenditure structure by economic budget classification**

(відсотків)

(percent)

	2021	2022	2023	
<b>Всього видатків</b>	<b>100</b>	<b>100</b>	<b>100</b>	<b>Total expenditure</b>
<i>у тому числі:</i>				<i>including:</i>
<b>Поточні видатки</b>	<b>91,0</b>	<b>96,7</b>	<b>94,8</b>	<b>Current expenditures</b>
<b>Оплата праці і нарахування на заробітну плату</b>	<b>17,6</b>	<b>36,8</b>	<b>30,8</b>	<b>Compensation of employees and charges on wages and salaries</b>
Оплата праці	14,8	31,3	26,2	Compensation of employees
<i>з них:</i>				<i>of which:</i>
грошове забезпечення військовослужбовців	8,4	27,6	23,6	financial support of military personnel
суддівська винагорода	0,6	0,3	0,2	judge's award
Нарахування на оплату праці	2,8	5,5	4,6	Charges on compensation of employees
<b>Використання товарів і послуг</b>	<b>25,7</b>	<b>27,8</b>	<b>38,6</b>	<b>Use of goods and services</b>
Предмети, матеріали, обладнання та інвентар	1,3	4,0	2,5	Goods, materials, equipment and inventory
Медикаменти та перев'язувальні матеріали	1,5	0,5	0,3	Medical supplies and surgical dressings
Продукти харчування	0,4	1,2	1,1	Food
Оплата послуг (крім комунальних)	9,2	5,9	3,9	Service charges (except for utility)
Видатки на відрядження	0,3	0,2	0,2	Business trip expenses
Видатки та заходи спеціального призначення	2,5	12,6	28,1	Special purpose expenditures and measures
Оплата комунальних послуг та енергоносіїв	0,7	0,5	0,4	Utility services and energy charges
Дослідження і розробки, окремі заходи по реалізації державних (регіональних) програм	9,7	2,9	2,1	Research and development, specific measures for state (local)-interest programs implementation
<b>Обслуговування боргових зобов'язань</b>	<b>10,3</b>	<b>5,9</b>	<b>6,3</b>	<b>Debt liabilities service</b>
<b>Поточні трансферти</b>	<b>13,1</b>	<b>7,0</b>	<b>5,3</b>	<b>Current transfers</b>
Субсидії та поточні трансферти підприємствам (установам, організаціям)	2,2	2,0	1,6	Subsidies and current transfers to enterprises (institutions, organizations)
Поточні трансферти органам державного управління інших рівнів	10,9	4,9	3,7	Transfers to other level government bodies
Поточні трансферти урядам іноземних держав та міжнародним організаціям	0,1	0,02	0,02	Transfers to foreign governments and international organizations
<b>Соціальне забезпечення</b>	<b>23,0</b>	<b>18,8</b>	<b>13,3</b>	<b>Social security</b>
Виплати пенсій і допомоги	13,6	8,6	6,9	Pension payments and benefits

<i>Продовження (відсотків)</i>				<i>Continued (percent)</i>
	2021	2022	2023	
Стипендії	0,3	0,2	0,1	Scholarships
Інші виплати населенню	9,2	10,0	6,3	Other payments to population
<b>Інші поточні видатки</b>	<b>1,3</b>	<b>0,5</b>	<b>0,5</b>	<b>Other current expenditures</b>
<i>Капітальні видатки</i>	<i>9,0</i>	<i>3,3</i>	<i>5,2</i>	<i>Capital expenditures</i>
<b>Придбання основного капіталу</b>	<b>2,1</b>	<b>2,1</b>	<b>2,6</b>	<b>Acquisition of fixed capital</b>
Придбання обладнання і предметів довгострокового користування	1,1	1,7	2,2	Purchase of equipment and items of long-term use
Капітальне будівництво (придбання)	0,3	0,1	0,1	Capital construction (acquiring)
Капітальний ремонт	0,3	0,2	0,2	Renovation
Реконструкція та реставрація	0,3	0,04	0,1	Reconstruction and restoration
Створення державних запасів і резервів	0,01	0,00	0,00	Creation of state reserves and inventories
Придбання землі та нематеріальних активів	0,1	0,1	0,04	Acquiring of land and intangible assets
<b>Капітальні трансферти</b>	<b>6,9</b>	<b>1,1</b>	<b>2,6</b>	<b>Capital transfers</b>
Капітальні трансферти підприємствам (установам, організаціям)	4,1	1,0	1,7	Capital transfers to enterprises (institutions, organizations)
Капітальні трансферти органам державного управління інших рівнів	2,7	0,1	0,7	Capital transfers to other level government bodies
Капітальні трансферти урядам іноземних держав та міжнародним організаціям	0,00	-	-	Capital transfers to foreign governments and international organizations
Капітальні трансферти населенню	0,1	0,01	0,2	Capital transfers to population

**3.8. Фінансування Державного бюджету України  
за типом боргового зобов'язання**  
*3.8. State budget of Ukraine financing by type of debt instrument*

<i>(млн гривень)</i>				<i>(mln UAH)</i>
	2021	2022	2023	
<b>Фінансування за борговими операціями</b>	<b>181 977,3</b>	<b>860 539,3</b>	<b>1 268 817,2</b>	<b>Financing by debt operation</b>
Запозичення	623 062,6	1 309 103,6	1 704 173,0	Borrowing
<i>у тому числі:</i>				<i>including:</i>
внутрішні запозичення	410 054,8	696 896,2	552 587,7	internal borrowings
зовнішні запозичення	213 007,8	612 207,4	1 151 585,3	external borrowings
Погашення	-441 085,3	-448 564,4	-436 494,6	Reimbursement
<i>у тому числі:</i>				<i>including:</i>
внутрішні зобов'язання	-343 489,8	-401 929,9	-369 786,9	internal liabilities
зовнішні зобов'язання	-97 595,5	-46 634,4	-66 707,6	external liabilities
Коригування	-	-	1 138,8	Adjustments
<i>у тому числі:</i>				<i>including:</i>
внутрішні зобов'язання	-	-	1 138,8	internal liabilities
<b>Фінансування за рахунок надходжень від приватизації</b>	<b>5 097,9</b>	<b>1 712,0</b>	<b>3 154,4</b>	<b>Financing from state property privatization</b>
<b>Фінансування за активними операціями</b>	<b>11 768,7</b>	<b>52 616,8</b>	<b>64 901,0</b>	<b>Financing from active transactions</b>
<i>у тому числі:</i>				<i>including:</i>
Зміни обсягів депозитів і цінних паперів, що використовуються для управління ліквідністю	-17 728,2	-30 000,0	-	Changes in deposits and securities used for liquidity management
Зміни обсягів бюджетних коштів	16 989,5	-38 774,3	-161 651,6	Changes in budget funds
Фінансування за рахунок коштів єдиного казначейського рахунку	12 507,4	121 391,1	226 552,5	Financing from treasury single account
<b>Загальне фінансування</b>	<b>198 843,8</b>	<b>914 868,0</b>	<b>1 336 872,6</b>	<b>Total financing</b>

## Розділ 4. Показники місцевих бюджетів України

### Chapter 4. Indicators of the local budgets of Ukraine

#### 4.1. Доходи бюджетів Автономної Республіки Крим, областей, міст Києва та Севастополя<sup>1)</sup>

#### 4.1. Revenue of the Autonomous Republic of Crimea, regions, cities of Kyiv and Sevastopol budgets<sup>1)</sup>

(млн гривень)

(mln UAH)

	2021	2022	2023	
<b>Податкові надходження</b>	<b>346 713,2</b>	<b>393 460,6</b>	<b>434 540,9</b>	<b>Tax revenues</b>
<i>у тому числі:</i>				<i>including:</i>
Податки на доходи, податки на прибуток, податки на збільшення ринкової вартості	228 323,0	285 757,3	304 851,5	Taxes on revenue, taxes on income, taxes on the market value increase
<i>у тому числі:</i>				<i>including:</i>
податок та збір на доходи фізичних осіб	212 230,3	272 245,3	289 398,2	personal income tax and charge
податок на прибуток підприємств	16 092,7	13 511,9	15 453,3	corporate profit tax
Податки на власність	0,3	0,2	0,3	Taxes on property
Рентна плата та плата за використання інших природних ресурсів	8 569,1	8 741,0	5 982,3	Rent and fees for use of other natural resources
<i>у тому числі:</i>				<i>including:</i>
рентна плата за спеціальне використання лісових ресурсів	1 010,6	868,6	787,2	rent for special use of forest resources
рентна плата за спеціальне використання води	696,6	658,4	724,6	rent for special use of water
рентна плата за користування надрами загальнодержавного значення	6 662,2	7 078,7	4 208,7	rent for use of national importance subsoil
рентна плата за користування надрами місцевого значення	184,3	121,8	160,2	rent for use of local importance subsoil
плата за використання інших природних ресурсів	15,4	13,4	101,6	fee for other natural sources use
Внутрішні податки на товари та послуги	17 849,1	13 081,5	22 399,3	Domestic taxes on goods and services

<i>Продовження (млн гривень)</i>	2021	2022	2023	<i>Continued (mln UAH)</i>
<i>у тому числі:</i>				<i>including:</i>
акцизний податок з вироблених в Україні підакцизних товарів (продукції)	2 186,0	431,7	1 744,3	excise tax on goods (products) made in Ukraine
акцизний податок з ввезених на митну територію України підакцизних товарів (продукції)	7 426,9	2 430,6	6 625,4	excise tax on imported goods (products) into the customs territory of Ukraine
акцизний податок з реалізації суб'єктами господарювання роздрібною торгівлю підакцизних товарів	8 236,3	10 219,2	14 029,6	excise tax on retailers of excisable goods
Місцеві податки і збори, що сплачуються (перераховуються) згідно з Податковим кодексом України, включаючи нараховані до 1 січня 2011 року	89 896,6	84 305,1	100 008,8	Local taxes and fees paid (transferred) under the Tax Code of Ukraine, incl. accrued before January 1, 2011
<i>з них:</i>				<i>of which:</i>
податок на майно	43 242,7	36 790,8	43 829,4	property tax
<i>з них:</i>				<i>of which:</i>
земельний податок та орендна плата за землю	35 263,3	29 568,4	34 528,9	land tax and land rental
<i>з них:</i>				<i>of which:</i>
земельний податок з юридичних осіб	11 815,5	9 693,9	9 926,4	land tax on legal entities
орендна плата з юридичних осіб	18 887,7	16 612,2	19 809,4	land rental on legal entities
земельний податок з фізичних осіб	2 028,1	1 432,4	2 160,4	land tax on individuals
орендна плата з фізичних осіб	2 532,0	1 829,9	2 632,7	land rental on individuals
транспортний податок з фізичних осіб	59,0	27,2	86,4	personal vehicle tax
транспортний податок з юридичних осіб	99,3	76,3	74,1	vehicle tax on legal persons
збір за місця для паркування транспортних засобів	127,0	101,8	151,4	parking charges
туристичний збір	244,0	186,4	222,6	tourist fee
єдиний податок місцеві податки і збори, нараховані до 1 січня 2011 року	46 282,4	47 226,1	55 805,4	flat tax
Інші податки та збори	0,1	0,03	0,00	local taxes and charges, accrued before January 1, 2011
<i>з них:</i>				<i>of which:</i>
екологічний податок	2 075,0	1 575,6	1 298,7	Other taxes and charges
	2 073,4	1 575,3	1 298,2	<i>of which:</i> environmental tax

<i>Продовження (млн гривень)</i>				<i>Continued (mln UAH)</i>
	2021	2022	2023	
<b>Неподаткові надходження</b>	<b>27 230,4</b>	<b>22 087,0</b>	<b>36 541,1</b>	<b>Non-tax revenues</b>
<i>у тому числі:</i>				<i>including:</i>
Доходи від власності та підприємницької діяльності	1 678,4	1 312,1	1 777,7	Property and entrepreneurial activity income
<i>з них:</i>				<i>of which:</i>
плата за розміщення тимчасово вільних коштів місцевих бюджетів	644,8	233,0	513,2	fee for temporally free funds of the local budgets placement
Адміністративні збори та платежі, доходи від некомерційної господарської діяльності	4 803,4	4 271,3	5 298,3	Administrative fees and charges, receipts from non-commercial and economic activity
<i>з них:</i>				<i>of which:</i>
плата за надання адміністративних послуг	3 553,7	3 284,6	3 690,3	fee for administrative services
плата за ліцензії у сфері діяльності з організації та проведення азартних ігор і за ліцензії на випуск та проведення лотерей	-	-	289,1	fees for licenses for organizing and conducting of gambling and for licenses for issuance and conducting of lotteries
надходження від орендної плати за користування цілісним майновим комплексом та іншим державним майном	1 068,3	886,6	1 171,5	receipts from rent payments for using the entire property complex and other state property
державне мито	167,1	88,1	132,2	state duty
Інші неподаткові надходження	1 811,6	1 194,3	1 960,7	Other non-tax revenues
<i>з них:</i>				<i>of which:</i>
надходження коштів пайової участі у розвитку інфраструктури населеного пункту	572,5	133,8	179,5	receipts from equity investments in localities infrastructure development
Власні надходження бюджетних установ	18 936,9	15 309,3	27 504,5	Own-source revenues of budgetary institutions
<b>Доходи від операцій з капіталом</b>	<b>3 462,2</b>	<b>2 276,0</b>	<b>3 621,9</b>	<b>Revenues from capital transactions</b>
<i>у тому числі:</i>				<i>including:</i>
Надходження від продажу основного капіталу	1 231,0	621,4	870,9	Receipts from fixed capital disposal
Кошти від продажу землі і нематеріальних активів	2 231,2	1 654,6	2 751,0	Receipts from disposal of land and intangible assets

Продовження  
(млн гривень)

Continued  
(mln UAH)

	2021	2022	2023	
<b>Офіційні трансферти від Європейського Союзу, урядів іноземних держав, міжнародних організацій, донорських установ</b>	<b>36,0</b>	<b>223,3</b>	<b>198,0</b>	<b>Official transfers from the European Union, foreign governments, international organizations, donor agencies</b>
<b>Цільові фонди</b>	<b>571,4</b>	<b>342,3</b>	<b>351,8</b>	<b>Special funds</b>
<i>у тому числі:</i>				<i>including:</i>
Цільові фонди, утворені Верховною Радою Автономної Республіки Крим, органами місцевого самоврядування та місцевими органами виконавчої влади	571,4	342,3	351,8	Special funds established by the Verkhovna Rada of the Autonomous Republic of Crimea and other local government bodies and authorities
<b>Разом доходів</b>	<b>378 013,3</b>	<b>418 389,2</b>	<b>475 253,6</b>	<b>Revenues</b>
<b>Офіційні трансферти від органів державного управління</b>	<b>202 733,3</b>	<b>136 803,3</b>	<b>177 385,2</b>	<b>Official transfers from government bodies</b>
<i>у тому числі:</i>				<i>including:</i>
дотації	22 793,9	22 171,2	50 334,9	subsidies
субвенції	179 939,4	114 632,1	127 050,3	subventions
<b>Всього доходів</b>	<b>580 746,5</b>	<b>555 192,5</b>	<b>652 638,8</b>	<b>Total revenue</b>

<sup>1)</sup> Тут і далі (табл. 4.1-4.10) дані наведено без урахування тимчасово окупованих територій України.

<sup>1)</sup> Here and elsewhere (tabl. 4.1-4.10) data exclude the temporarily occupied territories of Ukraine.

**4.2. Структура доходів бюджетів Автономної Республіки Крим, областей, міст Києва та Севастополя**

**4.2. Structure of revenue of the Autonomous Republic of Crimea, regions, cities of Kyiv and Sevastopol budgets**

(відсотків)

(percent)

	2021	2022	2023	
<b>Всього доходів</b>	<b>100</b>	<b>100</b>	<b>100</b>	<b>Total revenue</b>
<b>Податкові надходження</b>	<b>59,7</b>	<b>70,9</b>	<b>66,6</b>	<b>Tax revenues</b>
<i>у тому числі:</i>				<i>including:</i>
Податки на доходи, податки на прибуток, податки на збільшення ринкової вартості	39,3	51,5	46,7	Taxes on revenue, taxes on income, taxes on the market value increase
<i>у тому числі:</i>				<i>including:</i>
податок на доходи фізичних осіб	36,5	49,0	44,3	personal income tax and charge
податок на прибуток підприємств	2,8	2,4	2,4	corporate profit tax
Податки на власність	0,00	0,00	0,00	Taxes on property
Рентна плата та плата за використання інших природних ресурсів	1,5	1,6	0,9	Rent and fees for use of other natural resources
<i>у тому числі:</i>				<i>including:</i>
рентна плата за спеціальне використання лісових ресурсів	0,2	0,2	0,1	rent for special use of forest resources
рентна плата за спеціальне використання води	0,1	0,1	0,1	rent for special use of water
рентна плата за користування надрами загальнодержавного значення	1,1	1,3	0,6	rent for use of national importance subsoil
рентна плата за користування надрами місцевого значення	0,03	0,02	0,02	rent for use of local importance subsoil
плата за використання інших природних ресурсів	0,00	0,00	0,02	fee for other natural sources use
Внутрішні податки на товари та послуги	3,1	2,4	3,4	Domestic taxes on goods and services
<i>у тому числі:</i>				<i>including:</i>
акцизний податок з вироблених в Україні підакцизних товарів (продукції)	0,4	0,1	0,3	excise tax on goods (products) made in Ukraine
акцизний податок з ввезених на митну територію України підакцизних товарів (продукції)	1,3	0,4	1,0	excise tax on imported goods (products) into the customs territory of Ukraine
акцизний податок з реалізації суб'єктами господарювання роздрібною торгівлі підакцизних товарів	1,4	1,8	2,1	excise tax on retailers of excisable goods

<i>Продовження (відсотків)</i>				<i>Continued (percent)</i>
	2021	2022	2023	
Місцеві податки і збори, що сплачуються (перераховуються) згідно з Податковим кодексом України, включаючи нараховані до 1 січня 2011 року	15,5	15,2	15,3	Local taxes and fees paid (transferred) under the Tax Code of Ukraine, incl. accrued before January 1, 2011
<i>з них:</i>				<i>of which:</i>
податок на майно	7,4	6,6	6,7	property tax
<i>з них:</i>				<i>of which:</i>
земельний податок та орендна плата за землю	6,1	5,3	5,3	land tax and land rental
<i>з них:</i>				<i>of which:</i>
земельний податок з юридичних осіб	2,0	1,7	1,5	land tax on legal entities
орендна плата з юридичних осіб	3,3	3,0	3,0	land rental on legal entities
земельний податок з фізичних осіб	0,3	0,3	0,3	land tax on individuals
орендна плата з фізичних осіб	0,4	0,3	0,4	land rental on individuals
транспортний податок з фізичних осіб	0,01	0,00	0,01	personal vehicle tax
транспортний податок з юридичних осіб	0,02	0,01	0,01	vehicle tax on legal persons
збір за місця для паркування транспортних засобів	0,02	0,02	0,02	parking charges
туристичний збір	0,04	0,03	0,03	tourist fee
єдиний податок	8,0	8,5	8,6	flat tax
місцеві податки і збори, нараховані до 1 січня 2011 року	0,00	0,00	0,00	local taxes and charges, accrued before January 1, 2011
Інші податки та збори	0,4	0,3	0,2	Other taxes and charges
<i>з них:</i>				<i>of which:</i>
екологічний податок	0,4	0,3	0,2	environmental tax
<b>Неподаткові надходження</b>	<b>4,7</b>	<b>4,0</b>	<b>5,6</b>	<b>Non-tax revenues</b>
<i>у тому числі:</i>				<i>including:</i>
Доходи від власності та підприємницької діяльності	0,3	0,2	0,3	Property and entrepreneurial activity income
<i>з них:</i>				<i>of which:</i>
плата за розміщення тимчасово вільних коштів місцевих бюджетів	0,1	0,04	0,1	fee for temporally free funds of the local budgets placement
Адміністративні збори та платежі, доходи від некомерційної господарської діяльності	0,8	0,8	0,8	Administrative fees and charges, receipts from non-commercial and economic activity

<i>Продовження (відсотків)</i>				<i>Continued (percent)</i>
	2021	2022	2023	
<i>з них:</i>				<i>of which:</i>
плата за надання адміністративних послуг	0,6	0,6	0,6	fee for administrative services
плата за ліцензії у сфері діяльності з організації та проведення азартних ігор і за ліцензії на випуск та проведення лотерей	-	-	0,04	fees for licenses for organizing and conducting of gambling and for licenses for issuance and conducting of lotteries
надходження від орендної плати за користування цілісним майновим комплексом та іншим державним майном	0,2	0,2	0,2	receipts from rent payments for using the entire property complex and other state property
державне мито	0,03	0,02	0,02	state duty
Інші неподаткові надходження	0,3	0,2	0,3	Other non-tax revenues
<i>з них:</i>				<i>of which:</i>
надходження коштів пайової участі у розвитку інфраструктури населеного пункту	0,1	0,02	0,03	receipts from equity investments in localities infrastructure development
Власні надходження бюджетних установ	3,3	2,8	4,2	Own-source revenues of budgetary institutions
<b>Доходи від операцій з капіталом</b>	<b>0,6</b>	<b>0,4</b>	<b>0,6</b>	<b>Revenues from capital transactions</b>
<i>у тому числі:</i>				<i>including:</i>
Надходження від продажу основного капіталу	0,2	0,1	0,1	Receipts from fixed capital disposal
Кошти від продажу землі і нематеріальних активів	0,4	0,3	0,4	Receipts from disposal of land and intangible assets
<b>Офіційні трансферти від Європейського Союзу, урядів іноземних держав, міжнародних організацій, донорських установ</b>	<b>0,01</b>	<b>0,04</b>	<b>0,03</b>	<b>Official transfers from the European Union, foreign governments, international organizations, donor agencies</b>
<b>Цільові фонди</b>	<b>0,1</b>	<b>0,1</b>	<b>0,1</b>	<b>Special funds</b>
<i>у тому числі:</i>				<i>including:</i>
Цільові фонди, утворені Верховною Радою Автономної Республіки Крим, органами місцевого самоврядування та місцевими органами виконавчої влади	0,1	0,1	0,1	Special funds established by the Verkhovna Rada of the Autonomous Republic of Crimea and other local government bodies and authorities
<b>Разом доходів</b>	<b>65,1</b>	<b>75,4</b>	<b>72,8</b>	<b>Revenues</b>

Продовження  
(відсотків)

Continued  
(percent)

	2021	2022	2023	
<b>Офіційні трансферти від органів державного управління</b>	<b>34,9</b>	<b>24,6</b>	<b>27,2</b>	<b>Official transfers from government bodies</b>
у тому числі:				including:
дотації	3,9	4,0	7,7	subsidies
субвенції	31,0	20,6	19,5	subventions

**4.3. Видатки бюджетів Автономної Республіки Крим, областей, міст Києва та Севастополя за функціональною класифікацією**  
**4.3. Expenditure of the Autonomous Republic of Crimea, regions, cities of Kyiv and Sevastopol budgets by functional classification**

(млн гривень)

(mln UAH)

	2021	2022	2023	
<b>Загальнодержавні функції</b>	<b>45 963,3</b>	<b>46 468,3</b>	<b>53 005,4</b>	<b>General public services</b>
<i>у тому числі:</i>				<i>including:</i>
Вищі органи державного управління, органи місцевої влади та місцевого самоврядування, фінансова та зовнішньополітична діяльність	42 337,5	39 802,8	47 567,5	Superior government bodies, local government bodies and authorities, financial and external activity
Інші загальні функції державного управління	1 611,6	4 273,2	3 689,0	Other public services
Проведення виборів та референдумів	74,2	0,9	0,1	Conducting elections and referendums
Обслуговування боргу	1 940,0	2 391,4	1 748,7	Debt servicing
<b>Громадський порядок, безпека та судова влада</b>	<b>1 739,7</b>	<b>11 108,3</b>	<b>16 817,3</b>	<b>Public order, security and judiciary</b>
<i>у тому числі:</i>				<i>including:</i>
Протипожежний захист та рятування	1 188,9	4 721,0	6 878,2	Fire protection and rescue
Інша діяльність у сфері громадського порядку, безпеки та судової влади	550,9	6 387,3	9 939,2	Other activity in public order, defence and judiciary
<b>Економічна діяльність</b>	<b>112 360,1</b>	<b>61 115,7</b>	<b>112 988,7</b>	<b>Economic affairs</b>
<i>у тому числі:</i>				<i>including:</i>
Загальна економічна, торгівельна та трудова діяльність	148,9	36,1	211,2	General economic, trade and labour affairs
Сільське господарство, лісове господарство та мисливство, рибне господарство	446,7	156,4	592,0	Agriculture, forestry and hunting, fishing
Паливно-енергетичний комплекс	9,9	0,9	2,9	Fuel and energy complex
<i>у тому числі:</i>				<i>including:</i>
нафтогазова галузь	9,9	0,9	2,9	oil and gas

<i>Продовження (млн гривень)</i>				<i>Continued (mln UAH)</i>
	2021	2022	2023	
Інша промисловість та будівництво	22 628,7	2 920,7	11 786,6	Other industry and construction
<i>у тому числі:</i>				<i>including:</i>
будівництво	22 628,7	2 920,7	11 786,6	construction
Транспорт	58 825,8	29 811,1	65 671,7	Transport
Зв'язок, телекомунікації та інформатика	1 958,7	737,3	2 160,1	Communication, telecommunication and informatics
Інші галузі економіки	567,4	323,6	1 087,4	Other economic sectors
Інша економічна діяльність	27 774,1	27 129,6	31 476,8	Other economic affairs
<b>Охорона навколишнього природного середовища</b>	<b>2 420,4</b>	<b>512,5</b>	<b>1 193,4</b>	<b>Environmental protection</b>
<b>Житлово-комунальне господарство</b>	<b>56 771,5</b>	<b>40 631,4</b>	<b>62 031,1</b>	<b>Housing and utilities</b>
<b>Охорона здоров'я</b>	<b>33 105,2</b>	<b>31 007,8</b>	<b>38 161,3</b>	<b>Health</b>
<b>Духовний та фізичний розвиток</b>	<b>27 388,0</b>	<b>22 627,6</b>	<b>26 655,3</b>	<b>Cultural and physical development</b>
<b>Освіта</b>	<b>249 078,3</b>	<b>232 252,4</b>	<b>248 203,7</b>	<b>Education</b>
<i>у тому числі:</i>				<i>including:</i>
Дошкільна освіта	48 599,5	40 708,6	45 287,5	Pre-school education
Загальна середня освіта	149 497,7	144 825,2	149 784,7	Secondary education
Професійна (професійно-технічна) освіта	13 720,4	15 016,2	15 783,0	Professional (professional technical) education
Фахова передвища та вища освіта	11 048,4	10 848,9	11 246,1	Vocational pre-higher and higher education
Післядипломна освіта	903,4	888,1	976,5	Postgraduate education
Позашкільна освіта та заходи із позашкільної роботи з дітьми	13 426,0	12 575,4	13 173,0	Alternative provision and outside school measures
Інші заклади та заходи у сфері освіти	11 882,8	7 390,0	11 952,8	Other institutions and measures in education
<b>Соціальний захист та соціальне забезпечення</b>	<b>28 067,8</b>	<b>29 201,0</b>	<b>44 880,6</b>	<b>Social protection and social security</b>
<i>у тому числі:</i>				<i>including:</i>
Соціальний захист на випадок непрацездатності	1 970,1	2 115,6	2 637,0	Social protection in case of disability
Соціальний захист пенсіонерів	10 786,6	11 103,6	12 425,5	Social protection for retirees
Соціальний захист ветеранів війни та праці	654,1	553,2	917,5	Social protection for war and labour veterans
Соціальний захист сім'ї, дітей та молоді	2 766,7	2 060,2	2 960,6	Social protection for families, children and youth

<i>Продовження (млн гривень)</i>				<i>Continued (mln UAH)</i>
	2021	2022	2023	
Соціальний захист безробітних	82,8	68,4	260,9	Social protection for the unemployed
Допомога у вирішенні житлового питання	1 152,6	108,6	6 042,7	Housing assistance
Соціальний захист інших категорій населення	3 440,4	3 689,9	4 917,8	Social protection for other categories of population
Інша діяльність у сфері соціального захисту	7 214,5	9 501,6	14 718,6	Other activity in social protection
<b>Разом видатків</b>	<b>556 894,3</b>	<b>474 925,1</b>	<b>603 936,9</b>	<b>Expenditures</b>
Міжбюджетні трансферти	12 576,1	9 465,6	42 915,3	Interbudgetary transfers
<b>Всього видатків</b>	<b>569 470,4</b>	<b>484 390,7</b>	<b>646 852,2</b>	<b>Total expenditure</b>
<b>Кредитування</b>	<b>241,8</b>	<b>928,1</b>	<b>376,6</b>	<b>Net lending</b>
<i>Перевищення доходів над видатками (профіцит)</i>	<i>11 034,4</i>	<i>69 873,8</i>	<i>5 410,1</i>	<i>Revenue exceeding over expenditure (surplus)</i>

**4.4. Структура видатків бюджетів Автономної Республіки Крим, областей, міст Києва та Севастополя за функціональною класифікацією**  
**4.4. Structure of expenditure of the Autonomous Republic of Crimea, regions, cities of Kyiv and Sevastopol budgets by functional classification**

(відсотків)

(percent)

	2021	2022	2023	
<b>Всього видатків</b>	<b>100</b>	<b>100</b>	<b>100</b>	<b>Total expenditure</b>
<b>Загальнодержавні функції</b>	<b>8,1</b>	<b>9,6</b>	<b>8,2</b>	<b>General public services</b>
<i>у тому числі:</i>				<i>including:</i>
Вищі органи державного управління, органи місцевої влади та місцевого самоврядування, фінансова та зовнішньополітична діяльність	7,4	8,2	7,4	Superior government bodies, local government bodies and authorities, financial and external activity
Інші загальні функції державного управління	0,3	0,9	0,6	Other public services
Проведення виборів та референдумів	0,01	0,00	0,00	Conducting elections and referendums
Обслуговування боргу	0,3	0,5	0,3	Debt servicing
<b>Громадський порядок, безпека та судова влада</b>	<b>0,3</b>	<b>2,3</b>	<b>2,6</b>	<b>Public order, security and judiciary</b>
<i>у тому числі:</i>				<i>including:</i>
Протипожежний захист та рятування	0,2	1,0	1,1	Fire protection and rescue
Інша діяльність у сфері громадського порядку, безпеки та судової влади	0,1	1,3	1,5	Other activity in public order, defence and judiciary
<b>Економічна діяльність</b>	<b>19,7</b>	<b>12,6</b>	<b>17,5</b>	<b>Economic affairs</b>
<i>у тому числі:</i>				<i>including:</i>
Загальна економічна, торгівельна та трудова діяльність	0,03	0,01	0,03	General economic, trade and labour affairs
Сільське господарство, лісове господарство та мисливство, рибне господарство	0,1	0,03	0,1	Agriculture, forestry and hunting, fishing
Паливно-енергетичний комплекс	0,00	0,00	0,00	Fuel and energy complex
<i>у тому числі:</i>				<i>including:</i>
нафтогазова галузь	0,00	0,00	0,00	oil and gas
Інша промисловість та будівництво	4,0	0,6	1,8	Other industry and construction
<i>у тому числі:</i>				<i>including:</i>
будівництво	4,0	0,6	1,8	construction
Транспорт	10,3	6,2	10,2	Transport
Зв'язок, телекомунікації та інформатика	0,3	0,2	0,3	Communication, telecommunication and informatics

<i>Продовження (відсотків)</i>				<i>Continued (percent)</i>
	2021	2022	2023	
Інші галузі економіки	0,1	0,1	0,2	Other economic sectors
Інша економічна діяльність	4,9	5,6	4,9	Other economic affairs
<b>Охорона навколишнього природного середовища</b>	<b>0,4</b>	<b>0,1</b>	<b>0,2</b>	<b>Environmental protection</b>
<b>Житлово-комунальне господарство</b>	<b>10,0</b>	<b>8,4</b>	<b>9,6</b>	<b>Housing and utilities</b>
<b>Охорона здоров'я</b>	<b>5,8</b>	<b>6,4</b>	<b>5,9</b>	<b>Health</b>
<b>Духовний та фізичний розвиток</b>	<b>4,8</b>	<b>4,7</b>	<b>4,1</b>	<b>Cultural and physical development</b>
<b>Освіта</b>	<b>43,7</b>	<b>47,9</b>	<b>38,4</b>	<b>Education</b>
<i>у тому числі:</i>				<i>including:</i>
Дошкільна освіта	8,5	8,4	7,0	Pre-school education
Загальна середня освіта	26,3	29,9	23,2	Secondary education
Професійна (професійно-технічна) освіта	2,4	3,1	2,4	Professional (professional technical) education
Фахова передвища та вища освіта	1,9	2,2	1,7	Vocational pre-higher and higher education
Післядипломна освіта	0,2	0,2	0,2	Postgraduate education
Позашкільна освіта та заходи із позашкільної роботи з дітьми	2,4	2,6	2,0	Alternative provision and outside school measures
Інші заклади та заходи у сфері освіти	2,1	1,5	1,8	Other institutions and activity in education
<b>Соціальний захист та соціальне забезпечення</b>	<b>4,9</b>	<b>6,0</b>	<b>6,9</b>	<b>Social protection and social security</b>
<i>у тому числі:</i>				<i>including:</i>
Соціальний захист на випадок непрацездатності	0,3	0,4	0,4	Social protection in case of disability
Соціальний захист пенсіонерів	1,9	2,3	1,9	Social protection for retirees
Соціальний захист ветеранів війни та праці	0,1	0,1	0,1	Social protection for war and labour veterans
Соціальний захист сім'ї, дітей та молоді	0,5	0,4	0,5	Social protection for families, children and youth
Соціальний захист безробітних	0,01	0,01	0,04	Social protection for the unemployed
Допомога у вирішенні житлового питання	0,2	0,02	0,9	Housing assistance
Соціальний захист інших категорій населення	0,6	0,8	0,8	Social protection for other categories of population
Інша діяльність у сфері соціального захисту	1,3	2,0	2,3	Other activity in social protection
<b>Разом видатків</b>	<b>97,8</b>	<b>98,0</b>	<b>93,4</b>	<b>Expenditures</b>
Міжбюджетні трансферти	2,2	2,0	6,6	Interbudgetary transfers

**4.5. Видатки бюджетів Автономної Республіки Крим, областей, міст Києва та Севастополя (за напрямом видатків)**  
**4.5. Expenditure of the Autonomous Republic of Crimea, regions, cities of Kyiv and Sevastopol budgets (by spending areas)**

<i>(млн гривень)</i>				<i>(mln UAH)</i>
	2021	2022	2023	
Державне управління	43 789,0	41 135,5	50 319,9	State government
Освіта	249 072,6	232 120,6	248 169,5	Education
Охорона здоров'я	33 014,7	30 946,6	38 144,3	Health
Соціальний захист та соціальне забезпечення	28 060,3	29 151,5	44 835,6	Social protection and social security
Культура і мистецтво	16 650,5	14 670,4	16 745,7	Culture and art
Фізична культура і спорт	10 095,4	7 387,9	9 233,4	Physical culture and sport
Житлово-комунальне господарство	56 727,4	39 520,3	60 284,7	Housing and utilities
Економічна діяльність	112 572,8	60 131,9	115 075,6	Economic affairs
Інша діяльність	6 911,5	19 860,3	21 128,1	Other activity
<i>з них:</i>				<i>of which:</i>
обслуговування боргу	1 940,0	2 391,4	1 748,7	debt servicing
<b>Разом видатків</b>	<b>556 894,3</b>	<b>474 925,1</b>	<b>603 936,9</b>	<b>Expenditures</b>
Кошти, що передаються до Державного бюджету України	12 576,1	9 465,6	42 915,3	Funds transferred to the State budget of Ukraine
<b>Всього видатків</b>	<b>569 470,4</b>	<b>484 390,7</b>	<b>646 852,2</b>	<b>Total expenditure</b>
<b>Кредитування</b>	<b>241,8</b>	<b>928,1</b>	<b>376,6</b>	<b>Net lending</b>
<b>Перевищення доходів над видатками (профіцит)</b>	<b>11 034,4</b>	<b>69 873,8</b>	<b>5 410,1</b>	<b>Revenue exceeding over expenditure (surplus)</b>

**4.6. Структура видатків бюджетів Автономної Республіки Крим, областей, міст Києва та Севастополя (за напрямом видатків)**

**4.6. Structure of expenditure of the Autonomous Republic of Crimea, regions, cities of Kyiv and Sevastopol budgets (by spending areas)**

(відсотків)

(percent)

	2021	2022	2023	
<b>Всього видатків</b>	<b>100</b>	<b>100</b>	<b>100</b>	<b>Total expenditure</b>
Державне управління	7,7	8,5	7,8	State government
Освіта	43,7	47,9	38,4	Education
Охорона здоров'я	5,8	6,4	5,9	Health
Соціальний захист та соціальне забезпечення	4,9	6,0	6,9	Social protection and social security
Культура і мистецтво	2,9	3,0	2,6	Culture and art
Фізична культура і спорт	1,8	1,5	1,4	Physical culture and sport
Житлово-комунальне господарство	10,0	8,2	9,3	Housing and utilities
Економічна діяльність	19,8	12,4	17,8	Economic affairs
Інша діяльність	1,2	4,1	3,3	Other activity
<i>з них:</i>				<i>of which:</i>
обслуговування боргу	0,3	0,5	0,3	debt servicing
<b>Разом видатків</b>	<b>97,8</b>	<b>98,0</b>	<b>93,4</b>	<b>Expenditures</b>
Кошти, що передаються до Державного бюджету України	2,2	2,0	6,6	Funds transferred to the State budget of Ukraine

**4.7. Кредитування<sup>1)</sup> бюджетів Автономної Республіки Крим, областей, міст Києва та Севастополя України за функціональною класифікацією видатків та кредитування**  
**4.7. Net lending<sup>1)</sup> of the Autonomous Republic of Crimea, regions, cities of Kyiv and Sevastopol budgets by functional classification of expenditure and lending**

(млн гривень)

(mln UAH)

	2021	2022	2023	
<b>Економічна діяльність</b>	<b>27,6</b>	<b>930,4</b>	<b>219,5</b>	<b>Economic affairs</b>
<i>у тому числі:</i>				<i>including:</i>
Інша економічна діяльність	27,6	930,4	219,5	Other economic affairs
<b>Освіта</b>	<b>0,6</b>	<b>-0,2</b>	<b>-0,1</b>	<b>Education</b>
<i>у тому числі:</i>				<i>including:</i>
Інші заклади та заходи у сфері освіти	0,6	-0,2	-0,1	Other institutions and activity in education
<b>Соціальний захист та соціальне забезпечення</b>	<b>213,6</b>	<b>-2,2</b>	<b>157,2</b>	<b>Social protection and social security</b>
<i>у тому числі:</i>				<i>including:</i>
Соціальний захист сім'ї, дітей та молоді	-	0,01	-	Social protection for families children and youth
Допомога у вирішенні житлового питання	213,6	-2,2	157,2	Housing assistance
<b>Всього кредитування</b>	<b>241,8</b>	<b>928,1</b>	<b>376,6</b>	<b>Total net lending</b>

<sup>1)</sup> Наведено сальдо кредитування: сальдо операцій з надання коштів з бюджету (зі знаком «+») та операцій з повернення таких коштів до бюджету (зі знаком «-»).

<sup>1)</sup> Net lending: the balancing item in either the lending operations from the budget («+») or repayment operations to the budget («-»).

**4.8. Видатки бюджетів Автономної Республіки Крим, областей, міст Києва та Севастополя за економічною бюджетною класифікацією**  
**4.8. Expenditure of the Autonomous Republic of Crimea, regions, cities of Kyiv and Sevastopol by economic budget classification**

(млн гривень)

(mln UAH)

	2021	2022	2023	
<b>Всього видатків</b>	<b>569 470,4</b>	<b>484 390,7</b>	<b>646 852,2</b>	<b>Total expenditure</b>
<i>у тому числі:</i>				<i>including:</i>
<b>Поточні видатки</b>	<b>455 725,3</b>	<b>435 480,2</b>	<b>500 514,5</b>	<b>Current expenditures</b>
<b>Оплата праці і нарахування на заробітну плату</b>	<b>253 347,6</b>	<b>245 503,0</b>	<b>244 017,4</b>	<b>Compensation of employees and charges on wages and salaries</b>
Оплата праці	207 895,7	200 859,1	200 183,9	Compensation of employees
Нарахування на оплату праці	45 451,9	44 643,9	43 833,4	Charges on compensation of employees
<b>Використання товарів і послуг</b>	<b>91 633,7</b>	<b>94 502,0</b>	<b>114 672,5</b>	<b>Use of goods and services</b>
Предмети, матеріали, обладнання та інвентар	11 434,1	13 129,9	18 416,4	Goods, materials, equipment and inventory
Медикаменти та перев'язувальні матеріали	2 314,8	2 059,6	2 120,1	Medical supplies and surgical dressings
Продукти харчування	10 412,2	11 011,5	10 059,5	Food
Оплата послуг (крім комунальних)	26 137,7	27 607,7	39 769,3	Service charges (except for utility)
Видатки на відрядження	240,2	164,3	355,7	Business trip expenses
Видатки та заходи спеціального призначення	-	31,4	72,5	Special purpose expenditures and measures
Оплата комунальних послуг та енергоносіїв	20 132,1	22 933,5	22 761,3	Utility services and energy charges
Дослідження і розробки, окремі заходи по реалізації державних (регіональних) програм	20 962,6	17 563,9	21 117,7	Research and development, special measures for state (local)-interest programs implementation
<b>Обслуговування боргових зобов'язань</b>	<b>1 935,7</b>	<b>2 392,6</b>	<b>1 747,5</b>	<b>Debt liabilities servicing</b>
<b>Поточні трансферти</b>	<b>96 875,0</b>	<b>81 862,4</b>	<b>122 316,1</b>	<b>Current transfers</b>
Субсидії та поточні трансферти підприємствам (установам, організаціям)	85 204,7	75 689,9	93 366,6	Subsidies and current transfers to enterprises (institutions, organizations)

<i>Продовження (млн гривень)</i>	2021	2022	2023	<i>Continued (mln UAH)</i>
Поточні трансферти органам державного управління інших рівнів	11 669,4	6 172,6	28 949,5	Transfers to other level government bodies
Поточні трансферти урядам іноземних держав та міжнародним організаціям	0,8	-	-	Transfers to foreign governments and international organizations
<b>Соціальне забезпечення</b>	<b>11 452,4</b>	<b>10 920,8</b>	<b>16 937,8</b>	<b>Social security</b>
Виплата пенсій і допомоги	50,8	51,3	58,7	Pension payments and benefits
Стипендії	1 653,9	3 049,1	2 857,4	Scholarships
Інші виплати населенню	9 747,8	7 820,4	14 021,7	Other payments to population
<b>Інші поточні видатки</b>	<b>480,8</b>	<b>299,3</b>	<b>823,2</b>	<b>Other current expenditures</b>
<i>Капітальні видатки</i>	<i>113 745,1</i>	<i>48 910,5</i>	<i>146 337,7</i>	<i>Capital expenditures</i>
<b>Придбання основного капіталу</b>	<b>65 787,0</b>	<b>20 781,4</b>	<b>71 250,9</b>	<b>Acquisition of fixed capital</b>
Придбання обладнання і предметів довгострокового користування	13 393,1	9 390,5	22 665,5	Purchase of equipment and items of long-term use
Капітальне будівництво (придбання)	9 463,8	2 087,5	9 804,6	Capital construction (acquiring)
Капітальний ремонт Реконструкція та реставрація	30 334,8	6 792,3	31 430,1	Renovation Reconstruction and restoration
Придбання землі та нематеріальних активів	12 489,1	2 118,9	7 107,0	Acquiring of land and intangible assets
<b>Капітальні трансферти</b>	<b>47 958,1</b>	<b>28 129,1</b>	<b>75 086,8</b>	<b>Capital transfers</b>
Капітальні трансферти підприємствам (установам, організаціям)	45 351,7	24 696,8	54 489,4	Capital transfers to enterprises (institutions, organizations)
Капітальні трансферти органам державного управління інших рівнів	906,7	3 293,0	13 965,8	Capital transfers to other level government bodies
Капітальні трансферти урядам іноземних держав та міжнародним організаціям	1,6	-	-	Capital transfers to foreign governments and international organizations
Капітальні трансферти населенню	1 698,1	139,3	6 631,6	Capital transfers to population
<i>Довідково: кредитування</i>	<i>241,8</i>	<i>928,1</i>	<i>376,6</i>	<i>Reference: net lending</i>

**4.9. Структура видатків бюджетів Автономної Республіки Крим, областей, міст Києва та Севастополя за економічною бюджетною класифікацією**  
**4.9. Structure of expenditure of the Autonomous Republic of Crimea, regions, cities of Kyiv and Sevastopol by economic budget classification**

(відсотків)

(percent)

	2021	2022	2023	
<b>Всього видатків</b>	<b>100</b>	<b>100</b>	<b>100</b>	<b>Total expenditure</b>
<i>у тому числі:</i>				<i>including:</i>
<b>Поточні видатки</b>	<b>80,0</b>	<b>89,9</b>	<b>77,4</b>	<b>Current expenditures</b>
<b>Оплата праці і нарахування на заробітну плату</b>	<b>44,5</b>	<b>50,7</b>	<b>37,7</b>	<b>Compensation of employees and charges on wages and salaries</b>
Оплата праці	36,5	41,5	30,9	Compensation of employees
Нарахування на оплату праці	8,0	9,2	6,8	Charges on compensation of employees
<b>Використання товарів і послуг</b>	<b>16,1</b>	<b>19,5</b>	<b>17,7</b>	<b>Use of goods and services</b>
Предмети, матеріали, обладнання та інвентар	2,0	2,7	2,8	Goods, materials, equipment and inventory
Медикаменти та перев'язувальні матеріали	0,4	0,4	0,3	Medical supplies and surgical dressings
Продукти харчування	1,8	2,3	1,6	Food
Оплата послуг (крім комунальних)	4,6	5,7	6,1	Service charges (except for utility)
Видатки на відрядження	0,04	0,03	0,1	Business trip expenses
Видатки та заходи спеціального призначення	-	0,01	0,01	Special purpose expenditures and measures
Оплата комунальних послуг та енергоносіїв	3,5	4,7	3,5	Utility services and energy charges
Дослідження і розробки, окремі заходи по реалізації державних (регіональних) програм	3,7	3,6	3,3	Research and development, special measures for state (local)-interest programs implementation
<b>Обслуговування боргових зобов'язань</b>	<b>0,3</b>	<b>0,5</b>	<b>0,3</b>	<b>Debt liabilities servicing</b>
<b>Поточні трансферти</b>	<b>17,0</b>	<b>16,9</b>	<b>18,9</b>	<b>Current transfers</b>
Субсидії та поточні трансферти підприємствам (установам, організаціям)	15,0	15,6	14,4	Subsidies and current transfers to enterprises (institutions, organizations)
Поточні трансферти органам державного управління інших рівнів	2,0	1,3	4,5	Transfers to other level government bodies
Поточні трансферти урядам іноземних держав та міжнародним організаціям	0,00	-	-	Transfers to foreign governments and international organizations

<i>Продовження (відсотків)</i>				<i>Continued (percent)</i>
	2021	2022	2023	
<b>Соціальне забезпечення</b>	<b>2,0</b>	<b>2,3</b>	<b>2,6</b>	<b>Social security</b>
Виплата пенсій і допомоги	0,01	0,01	0,01	Pension payments and benefits
Стипендії	0,3	0,6	0,4	Scholarships
Інші виплати населенню	1,7	1,6	2,2	Other payments to population
<b>Інші поточні видатки</b>	<b>0,1</b>	<b>0,1</b>	<b>0,1</b>	<b>Other current expenditures</b>
<b>Капітальні видатки</b>	<b>20,0</b>	<b>10,1</b>	<b>22,6</b>	<b>Capital expenditures</b>
<b>Придбання основного капіталу</b>	<b>11,6</b>	<b>4,3</b>	<b>11,0</b>	<b>Acquisition of fixed capital</b>
Придбання обладнання і предметів довгострокового користування	2,4	1,9	3,5	Purchase of equipment and items of long-term use
Капітальне будівництво (придбання)	1,7	0,4	1,5	Capital construction (acquiring)
Капітальний ремонт	5,3	1,4	4,9	Renovation
Реконструкція та реставрація	2,2	0,4	1,1	Reconstruction and restoration
Придбання землі та нематеріальних активів	0,02	0,1	0,04	Acquiring of land and intangible assets
<b>Капітальні трансферти</b>	<b>8,4</b>	<b>5,8</b>	<b>11,6</b>	<b>Capital transfers</b>
Капітальні трансферти підприємствам (установам, організаціям)	8,0	5,1	8,4	Capital transfers to enterprises (institutions, organizations)
Капітальні трансферти органам державного управління інших рівнів	0,2	0,7	2,2	Capital transfers to other level government bodies
Капітальні трансферти урядам іноземних держав та міжнародним організаціям	0,00	-	-	Capital transfers to foreign governments and international organizations
Капітальні трансферти населенню	0,3	0,03	1,0	Capital transfers to population

**4.10. Фінансування бюджету Автономної Республіки Крим, областей, міст Києва та Севастополя за типом боргового зобов'язання**  
**4.10. Financing of the Autonomous Republic of Crimea, regions, cities of Kyiv and Sevastopol by type of debt instrument**

(млн гривень)

(mln UAH)

	2021	2022	2023	
<b>Фінансування за борговими операціями</b>	<b>3 820,3</b>	<b>-8 697,3</b>	<b>-4 053,6</b>	<b>Financing from debt operations</b>
<i>у тому числі:</i>				<i>including:</i>
Запозичення	9 578,7	291,5	2 090,1	Borrowing
<i>у тому числі:</i>				<i>including:</i>
внутрішні запозичення	8 604,3	266,9	467,8	internal borrowings
зовнішні запозичення	974,4	24,6	1 622,3	external borrowings
Погашення	-5 758,4	-8 988,8	-6 143,7	Reimbursement
<i>у тому числі:</i>				<i>including:</i>
внутрішні зобов'язання	-3 966,8	-6 450,6	-5 399,7	internal liabilities
зовнішні зобов'язання	-1 791,5	-2 538,1	-744,0	external liabilities
<b>Фінансування за активними операціями</b>	<b>-14 854,7</b>	<b>-61 176,5</b>	<b>-1 356,5</b>	<b>Financing from active transactions</b>
<i>у тому числі:</i>				<i>including:</i>
Зміни обсягів депозитів і цінних паперів, що використовуються для управління ліквідністю	92,6	-1 724,1	-240,3	Changes in deposits and securities used for liquidity management
Зміни обсягів бюджетних коштів	-14 946,8	-59 452,4	-1 116,2	Changes in budget funds
Фінансування за рахунок коштів єдиного казначеського рахунку	-0,5	-	-	Financing from single treasury account
<b>Загальне фінансування</b>	<b>-11 034,4</b>	<b>-69 873,8</b>	<b>-5 410,1</b>	<b>Total financing</b>

**4.11. Доходи бюджетів Автономної Республіки Крим, областей, міст Києва та Севастополя (враховуючи трансферти з державного бюджету)**  
**4.11. Revenues of the Autonomous Republic of Crimea, regions, cities of Kyiv and Sevastopol (including transfers from the state budget)**

(млн гривень)

(mln UAH)

	2021	2022	2023	Темпи зростання/зниження, %			
				Growth / reduction rate, %			
				2021 до / to 2020	2022 до / to 2021	2023 до / to 2022	
<b>Україна<sup>1)</sup></b>	<b>580 746,5</b>	<b>555 192,5</b>	<b>652 638,8</b>	<b>123,2</b>	<b>95,6</b>	<b>117,6</b>	<b>Ukraine<sup>1)</sup></b>
Автономна Республіка Крим	0,9 <sup>2)</sup>	0,4 <sup>2)</sup>	0,3 <sup>2)</sup>	...	49,4	62,9	Autonomous Republic of Crimea
<b>області</b>							<b>regions</b>
Вінницька	20 182,8	21 697,2	25 327,0	112,0	107,5	116,7	Vinnitsia
Волинська	13 247,5	14 417,1	16 623,2	113,2	108,8	115,3	Volyn
Дніпропетровська	58 703,1	57 009,2	65 885,4	134,9	97,1	115,6	Dnipropetrovsk
Донецька	30 282,8	20 507,5	21 436,7	135,5	67,7	104,5	Donetsk
Житомирська	16 240,9	17 983,2	22 086,6	117,3	110,7	122,8	Zhytomyr
Закарпатська	14 968,7	15 983,9	18 751,7	115,3	106,8	117,3	Zakarpattia
Запорізька	24 540,4	19 301,1	22 577,6	118,8	78,7	117,0	Zaporizhzhia
Івано-Франківська	16 233,4	17 073,2	19 451,6	116,7	105,2	113,9	Ivano-Frankivsk
Київська	31 256,0	30 511,4	40 497,2	120,6	97,6	132,7	Kyiv
Кіровоградська	12 744,9	12 920,7	14 979,4	117,3	101,4	115,9	Kirovohrad
Луганська	10 038,6	6 262,5	5 747,7	129,2	62,4	91,8	Luhansk
Львівська	33 900,6	40 125,0	45 715,0	116,4	118,4	113,9	Lviv
Миколаївська	14 598,8	15 945,4	18 370,6	114,3	109,2	115,2	Mykolaiv
Одеська	32 863,7	34 164,2	39 006,7	116,4	104,0	114,2	Odesa
Полтавська	23 911,4	24 017,7	26 806,3	128,5	100,4	111,6	Poltava
Рівненська	15 152,4	15 376,5	18 027,3	121,0	101,5	117,2	Rivne
Сумська	13 839,2	13 754,4	15 732,1	120,2	99,4	114,4	Sumy
Тернопільська	13 448,6	12 665,7	14 627,5	129,2	94,2	115,5	Ternopil
Харківська	44 372,7	31 852,2	41 016,3	144,7	71,8	128,8	Kharkiv
Херсонська	13 366,5	7 770,2	10 202,9	121,2	58,1	131,3	Kherson
Хмельницька	16 649,5	17 534,5	19 947,2	123,4	105,3	113,8	Khmelnitskyi
Черкаська	15 953,0	16 170,1	20 324,6	119,5	101,4	125,7	Cherkasy
Чернівецька	9 849,0	10 519,8	12 787,6	112,3	106,8	121,6	Chernivtsi
Чернігівська	13 145,8	13 297,0	16 539,4	116,2	101,2	124,4	Chernihiv
<b>міста</b>							<b>cities</b>
Київ	71 255,2	68 332,3	80 170,9	122,6	95,9	117,3	Kyiv
Севастополь	0,22 <sup>2)</sup>	0,06 <sup>2)</sup>	0,04 <sup>2)</sup>	...	26,9	71,0	Sevastopol

<sup>1)</sup> Дані наведено без урахування тимчасово окупованих територій України.

<sup>2)</sup> Доходи враховано відповідно до абзацу 4 пункту 16 розділу VI Прикінцевих та перехідних положень Бюджетного кодексу України.

<sup>1)</sup> Data exclude the temporarily occupied territories of the Ukraine.

<sup>2)</sup> Revenues are accounted according to paragraph 4 of article 16 of chapter VI of Closing and transitional provisions of the Budget Code of Ukraine.

**4.12. Доходи бюджетів Автономної Республіки Крим, областей, міст Києва та Севастополя (без трансфертів з державного бюджету)**  
**4.12. Revenues of the Autonomous Republic of Crimea, regions, cities of Kyiv and Sevastopol (excluding transfers from the state budget)**

(млн гривень)

(mln UAH)

	2021	2022	2023	Темпи зростання/зниження, % Growth / reduction rate, %			
				2021 до / to 2020	2022 до / to 2021	2023 до / to 2022	
				<b>Україна<sup>1)</sup></b>	<b>378 013,3</b>	<b>418 389,2</b>	
Автономна Республіка Крим	0,9 <sup>2)</sup>	0,4 <sup>2)</sup>	0,3 <sup>2)</sup>	...	49,4	62,9	Autonomous Republic of Crimea
<b>області</b>							<b>regions</b>
Вінницька	12 615,5	15 925,0	17 970,6	114,8	126,2	112,8	Vinnytsia
Волинська	6 867,8	9 336,0	10 865,4	117,4	135,9	116,4	Volyn
Дніпропетровська	41 602,5	47 164,8	54 184,3	129,8	113,4	114,9	Dnipropetrovsk
Донецька	17 940,6	14 643,0	12 531,5	118,7	81,6	85,6	Donetsk
Житомирська	9 624,9	13 251,7	15 818,3	120,0	137,7	119,4	Zhytomyr
Закарпатська	7 149,5	9 706,7	11 602,6	119,6	135,8	119,5	Zakarpattia
Запорізька	16 933,6	13 809,7	13 575,7	121,0	81,6	98,3	Zaporizhzhia
Івано-Франківська	8 562,7	10 992,9	12 505,9	120,8	128,4	113,8	Ivano-Frankivsk
Київська	22 265,9	23 626,0	30 813,0	119,7	106,1	130,4	Kyiv
Кіровоградська	7 808,3	9 319,3	10 837,6	116,0	119,4	116,3	Kirovohrad
Луганська	4 993,2	3 425,5	1 442,2	119,3	68,6	42,1	Luhansk
Львівська	22 511,4	31 300,9	35 305,4	121,0	139,0	112,8	Lviv
Миколаївська	9 231,5	11 961,5	13 240,4	116,3	129,6	110,7	Mykolaiv
Одеська	22 343,8	25 980,2	29 064,8	116,5	116,3	111,9	Odesa
Полтавська	16 674,5	19 212,3	20 827,4	127,7	115,2	108,4	Poltava
Рівненська	7 654,0	9 702,9	11 533,2	122,0	126,8	118,9	Rivne
Сумська	8 699,6	10 265,5	11 404,3	118,3	118,0	111,1	Sumy
Тернопільська	6 637,5	8 099,9	9 620,5	123,4	122,0	118,8	Ternopil
Харківська	26 896,0	23 994,4	27 552,9	123,1	89,2	114,8	Kharkiv
Херсонська	7 136,4	3 907,5	3 264,3	117,9	54,8	83,5	Kherson
Хмельницька	9 808,7	12 941,0	14 417,6	121,6	131,9	111,4	Khmelnyskyi
Черкаська	9 950,9	12 270,5	15 164,8	118,0	123,3	123,6	Cherkasy
Чернівецька	4 773,7	6 366,7	7 889,8	120,4	133,4	123,9	Chernivtsi
Чернігівська	8 230,0	9 963,5	12 162,6	116,8	121,1	122,1	Chernihiv
<b>міста</b>							<b>cities</b>
Київ	61 099,7	61 221,1	71 658,2	123,3	100,2	117,0	Kyiv
Севастополь	0,22 <sup>2)</sup>	0,06 <sup>2)</sup>	0,04 <sup>2)</sup>	...	26,9	71,0	Sevastopol

<sup>1)</sup> Дані наведено без урахування тимчасово окупованих територій України.

<sup>2)</sup> Доходи враховано відповідно до абзацу 4 пункту 16 розділу VI Прикінцевих та перехідних положень Бюджетного кодексу України.

<sup>1)</sup> Data exclude the temporarily occupied territories of the Ukraine.

<sup>2)</sup> Revenues are accounted according to paragraph 4 of article 16 of chapter VI of Closing and transitional provisions of the Budget Code of Ukraine.

**4.13. Видатки бюджетів Автономної Республіки Крим, областей, міст Києва та Севастополя (враховуючи трансферти до державного бюджету)**  
**4.13. Expenditures of the Autonomous Republic of Crimea, regions, cities of Kyiv and Sevastopol (including transfers to the state budget)**

(млн гривень)

(mln UAH)

	2021	2022	2023	Темпи зростання/зниження, % Growth / reduction rate, %			
				2021 до / to 2020	2022 до / to 2021	2023 до / to 2022	
<b>Україна<sup>1)</sup></b>	<b>569 470,4</b>	<b>484 390,7</b>	<b>646 852,2</b>	<b>119,1</b>	<b>85,1</b>	<b>133,5</b>	<b>Ukraine<sup>1)</sup></b>
Автономна Республіка Крим	...	...	...	...	...	...	Autonomous Republic of Crimea
<b>області</b>							<b>regions</b>
Вінницька	20 121,6	19 186,8	25 814,7	111,3	95,4	134,5	Vinnitsia
Волинська	13 167,2	12 442,7	17 166,8	111,1	94,5	138,0	Volyn
Дніпропетровська	56 940,1	49 455,7	67 852,7	127,4	86,9	137,2	Dnipropetrovsk
Донецька	30 797,0	14 699,1	16 863,1	124,0	47,7	114,7	Donetsk
Житомирська	15 610,2	14 640,7	22 013,1	111,7	93,8	150,4	Zhytomyr
Закарпатська	14 441,6	15 049,6	19 184,2	111,4	104,2	127,5	Zakarpattia
Запорізька	23 848,1	18 210,8	19 278,7	113,4	76,4	105,9	Zaporizhzhia
Івано-Франківська	15 884,7	16 137,6	19 992,6	113,6	101,6	123,9	Ivano-Frankivsk
Київська	30 062,1	27 257,0	39 303,1	115,8	90,7	144,2	Kyiv
Кіровоградська	12 490,4	11 624,3	14 920,8	113,6	93,1	128,4	Kirovohrad
Луганська	10 073,4	4 002,5	2 717,7	123,2	39,7	67,9	Luhansk
Львівська	33 797,3	33 995,8	49 112,7	112,9	100,6	144,5	Lviv
Миколаївська	14 374,6	12 897,9	18 907,5	115,0	89,7	146,6	Mykolaiv
Одеська	32 913,5	27 656,2	37 592,3	113,7	84,0	135,9	Odesa
Полтавська	22 667,3	22 277,8	27 245,3	118,1	98,3	122,3	Poltava
Рівненська	14 724,5	14 598,4	18 249,9	118,5	99,1	125,0	Rivne
Сумська	13 313,4	12 171,8	16 388,5	115,6	91,4	134,6	Sumy
Тернопільська	12 960,4	11 956,4	14 612,9	126,0	92,3	122,2	Ternopil
Харківська	44 261,7	28 948,5	38 903,0	142,8	65,4	134,4	Kharkiv
Херсонська	13 095,0	6 792,5	8 305,5	117,8	51,9	122,3	Kherson
Хмельницька	16 294,6	15 120,4	20 831,1	121,1	92,8	137,8	Khmelnytskyi
Черкаська	15 248,7	14 693,2	19 882,8	114,4	96,4	135,3	Cherkasy
Чернівецька	10 076,2	9 758,7	12 724,7	115,8	96,8	130,4	Chernivtsi
Чернігівська	12 859,3	11 642,7	16 026,2	114,4	90,5	137,7	Chernihiv
<b>міста</b>							<b>cities</b>
Київ	69 447,7	59 173,9	82 962,3	119,9	85,2	140,2	Kyiv
Севастополь	...	...	...	...	...	...	Sevastopol

<sup>1)</sup> Дані наведено без урахування тимчасово окупованих територій України.

<sup>1)</sup> Data exclude the temporarily occupied territories of the Ukraine.

**4.14. Видатки бюджетів Автономної Республіки Крим, областей, міст Києва та Севастополя (без трансфертів до державного бюджету)**  
**4.14. Expenditures of the Autonomous Republic of Crimea, regions, cities of Kyiv and Sevastopol (excluding transfers to the state budget)**

(млн гривень)

(mln UAH)

	2021	2022	2023	Темпи зростання/зниження, % Growth / reduction rate, %			
				2021 до / to 2020	2022 до / to 2021	2023 до / to 2022	
				<b>Україна<sup>1)</sup></b>	<b>556 894,3</b>	<b>474 925,1</b>	
Автономна Республіка Крим	...	...	...	...	...	...	Autonomous Republic of Crimea
<b>області</b>							<b>regions</b>
Вінницька	19 725,8	18 929,4	24 350,6	111,5	96,0	128,6	Vinnitsia
Волинська	12 966,7	12 087,6	15 954,0	111,1	93,2	132,0	Volyn
Дніпропетровська	53 861,0	48 338,3	61 807,6	127,7	89,7	127,9	Dnipropetrovsk
Донецька	29 749,5	14 236,7	15 419,0	124,0	47,9	108,3	Donetsk
Житомирська	15 361,7	14 282,4	19 944,7	111,7	93,0	139,6	Zhytomyr
Закарпатська	14 202,6	14 193,2	17 463,6	111,4	99,9	123,0	Zakarpattia
Запорізька	22 906,2	17 843,1	18 485,0	113,1	77,9	103,6	Zaporizhzhia
Івано-Франківська	15 761,4	16 027,7	19 294,4	113,9	101,7	120,4	Ivano-Frankivsk
Київська	28 725,0	26 750,8	36 589,2	115,1	93,1	136,8	Kyiv
Кіровоградська	12 307,0	11 531,0	14 383,2	114,3	93,7	124,7	Kirovohrad
Луганська	9 951,9	3 766,3	2 408,6	124,3	37,8	64,0	Luhansk
Львівська	32 786,9	33 009,4	44 259,8	112,5	100,7	134,1	Lviv
Миколаївська	14 103,1	12 709,0	17 921,2	115,0	90,1	141,0	Mykolaiv
Одеська	32 218,7	27 129,6	34 774,4	113,7	84,2	128,2	Odesa
Полтавська	21 803,2	21 806,9	25 477,6	118,5	100,0	116,8	Poltava
Рівненська	14 505,9	14 379,3	17 187,5	118,5	99,1	119,5	Rivne
Сумська	13 138,6	11 878,5	15 523,6	115,9	90,4	130,7	Sumy
Тернопільська	12 829,8	11 774,9	14 062,5	126,0	91,8	119,4	Ternopil
Харківська	43 652,1	28 731,3	38 093,7	143,1	65,8	132,6	Kharkiv
Херсонська	13 053,3	6 780,8	8 101,4	117,9	51,9	119,5	Kherson
Хмельницька	16 132,2	14 949,1	19 527,4	121,3	92,7	130,6	Khmelnytskyi
Черкаська	15 057,3	14 315,0	18 641,1	114,6	95,1	130,2	Cherkasy
Чернівецька	10 040,5	9 576,1	12 222,4	115,8	95,4	127,6	Chernivtsi
Чернігівська	12 744,8	11 554,7	15 186,1	114,3	90,7	131,4	Chernihiv
<b>міста</b>							<b>cities</b>
Київ	69 309,1	58 344,1	76 858,1	119,8	84,2	131,7	Kyiv
Севастополь	...	...	...	...	...	...	Sevastopol

<sup>1)</sup> Дані наведено без урахування тимчасово окупованих територій України.

<sup>1)</sup> Data exclude the temporarily occupied territories of the Ukraine.

## Розділ 5. Місцеві бюджети України у розрізі регіонів

### Chapter 5. Regional distribution of the local budgets of Ukraine

#### 5.1. Місцеві бюджети Вінницької області

##### 5.1. Local budgets of Vinnytsia region

(млн гривень)

(mln UAH)

Доходи	2021	2022	2023	Revenue
<b>Податкові надходження</b>	<b>11 339,6</b>	<b>14 603,5</b>	<b>16 149,0</b>	<b>Tax revenues</b>
<i>у тому числі:</i>				<i>including:</i>
Податки на доходи, податки на прибуток, податки на збільшення ринкової вартості	7 775,7	10 988,4	11 577,1	Taxes on revenue, taxes on income, taxes on market value increase
<i>у тому числі:</i>				<i>including:</i>
податок та збір на доходи фізичних осіб	7 648,5	10 842,3	11 360,6	personal income tax and charge
податок на прибуток підприємств	127,3	146,2	216,5	corporate profit tax
Податки на власність	-	0,1	0,02	Taxes on property
Рентна плата та плата за використання інших природних ресурсів	63,5	65,4	68,5	Rent and fees for other natural resources use
<i>у тому числі:</i>				<i>including:</i>
рентна плата за спеціальне використання лісових ресурсів	27,3	28,8	25,8	rent for special use of forest resources
рентна плата за спеціальне використання води	19,1	25,1	29,4	rent for special use of water
рентна плата за користування надрами загальнодержавного значення	15,7	10,5	12,3	fee for subsoil use of national importance
рентна плата за користування надрами місцевого значення	1,2	0,9	1,1	rent for subsoil use of local importance
плата за використання інших природних ресурсів	0,2	0,1	-	fee for other natural sources use
Внутрішні податки на товари та послуги	594,3	480,6	826,9	Domestic taxes on goods and services
<i>у тому числі:</i>				<i>including:</i>
акцизний податок з вироблених в Україні підакцизних товарів (продукції)	83,9	18,4	81,9	excise tax on goods (products) made in Ukraine
акцизний податок з ввезених на митну територію України підакцизних товарів (продукції)	285,0	110,9	312,4	excise tax on imported goods (products) into the customs territory of Ukraine
акцизний податок з реалізації суб'єктами господарювання роздрібною торгівлю підакцизних товарів	225,4	351,3	432,6	excise tax on retailers of excisable goods

Продовження

Continued

(млн гривень)

(mln UAH)

Доходи	2021	2022	2023	Revenue
Місцеві податки і збори, вкл. нараховані до 1 січня 2011 року	2 810,4	2 987,8	3 580,8	Local taxes and charges, incl. accrued before January 1, 2011
з них:				of which:
податок на майно	1 249,2	1 337,2	1 623,5	property tax
з них:				of which:
земельний податок та орендна плата за землю	1 038,0	1 088,7	1 280,2	land tax and land rental
з них:				of which:
земельний податок з юридичних осіб	276,1	259,0	266,5	land tax on legal entities
орендна плата з юридичних осіб	525,8	578,4	696,4	land rental on legal entities
земельний податок з фізичних осіб	105,3	119,5	151,8	land tax on individuals
орендна плата з фізичних осіб	130,8	131,8	165,6	land rental on individuals
транспортний податок з фізичних осіб	0,9	0,7	2,8	transport tax on individuals
транспортний податок з юридичних осіб	3,6	3,1	3,0	transport tax on legal entities
збір за місця для паркування транспортних засобів	0,1	0,1	0,2	parking charges
туристичний збір	2,9	3,1	3,9	tourist fee
єдиний податок	1 558,3	1 647,4	1 953,3	flat tax
місцеві податки і збори, нараховані до 1 січня 2011 року	-	-	0,00	local taxes and charges, accrued before January 1, 2011
Інші податки та збори	95,6	81,1	95,7	Other taxes and charges
з них:				of which:
екологічний податок	95,6	81,1	95,7	environmental tax
<b>Неподаткові надходження</b>	<b>1 118,2</b>	<b>1 199,2</b>	<b>1 556,2</b>	<b>Non-tax revenues</b>
у тому числі:				including:
Доходи від власності та підприємницької діяльності	76,5	65,1	119,8	Property and entrepreneurial activity income
з них:				of which:
плата за розміщення тимчасово вільних коштів місцевих бюджетів	26,9	23,4	51,2	fee for temporally free funds of the local budgets management
Адміністративні збори та платежі, доходи від некомерційної господарської діяльності	158,2	168,5	178,4	Administrative fees and charges, receipts from non-commercial and economic activity
з них:				of which:
плата за надання адміністративних послуг	130,4	143,3	145,6	fee for administrative services
надходження від орендної плати за користування цілісним майновим комплексом та іншим державним майном	21,7	20,0	25,0	receipts from rent payments for using the integral property complex and other state property
державне мито	3,7	2,4	4,4	state duty

Продовження  
(млн гривень)

Continued  
(mln UAH)

Доходи	2021	2022	2023	Revenue
Інші неподаткові надходження	40,6	30,3	44,6	Other non-tax revenues
<i>з них:</i>				<i>of which:</i>
надходження коштів пайової участі у розвитку інфраструктури населеного пункту	23,2	1,8	2,8	receipt from equity investments in localities infrastructure development
Власні надходження бюджетних установ	842,9	935,3	1 213,4	Own-source revenues of budgetary institutions
<b>Доходи від операцій з капіталом</b>	<b>111,1</b>	<b>89,3</b>	<b>214,3</b>	<b>Revenues from capital transactions</b>
<i>у тому числі:</i>				<i>including:</i>
Надходження від продажу основного капіталу	22,0	28,5	17,2	Receipts from fixed capital disposal
Кошти від продажу землі і нематеріальних активів	89,1	60,8	197,1	Funds from disposal of land and intangible assets
<b>Офіційні трансфети від Європейського Союзу, урядів іноземних держав, міжнародних організацій, донорських установ</b>	<b>14,3</b>	<b>3,3</b>	<b>2,6</b>	<b>Official transfers from the European Union, foreign governments, international organizations, donor agencies</b>
<b>Цільові фонди</b>	<b>32,2</b>	<b>29,8</b>	<b>48,5</b>	<b>Special funds</b>
<i>у тому числі:</i>				<i>including:</i>
Цільові фонди, утворені Верховною Радою Автономної Республіки Крим, органами місцевого самоврядування та місцевими органами виконавчої влади	32,2	29,8	48,5	Special funds established by the Verkhovna Rada of the Autonomous Republic of Crimea and other local government bodies and authorities
<b>Разом доходів</b>	<b>12 615,5</b>	<b>15 925,0</b>	<b>17 970,6</b>	<b>Revenues</b>
<b>Офіційні трансферти від органів державного управління</b>	<b>7 567,3</b>	<b>5 772,2</b>	<b>7 356,3</b>	<b>Official transfers from government bodies</b>
<i>у тому числі:</i>				<i>including:</i>
дотації	792,3	780,7	1 545,3	subsidies
субвенції	6 775,0	4 991,4	5 811,1	subventions
<b>Всього доходів</b>	<b>20 182,8</b>	<b>21 697,2</b>	<b>25 327,0</b>	<b>Total revenue</b>

Продовження  
(млн гривень)

Continued  
(mln UAH)

Видатки	2021	2022	2023	Expenditure
Державне управління	1 743,3	1 757,3	2 020,1	State government
Освіта	9 841,4	9 936,0	11 009,3	Education
Охорона здоров'я	1 391,3	1 497,2	1 760,1	Health
Соціальний захист та соціальне забезпечення	973,4	1 185,5	1 782,0	Social protection and social security
Культура і мистецтво	609,4	627,3	721,1	Culture and art
Фізична культура і спорт	309,0	374,3	447,8	Physical culture and sport
Житлово-комунальне господарство	1 241,4	1 261,9	1 976,7	Housing and utilities
Економічна діяльність	3 360,0	1 818,5	4 270,7	Economic affairs
Інша діяльність	256,6	471,2	362,8	Other affairs
<i>з них:</i>				<i>of which:</i>
обслуговування боргу	15,1	5,2	0,2	debt servicing
<b>Разом видатків</b>	<b>19 725,8</b>	<b>18 929,4</b>	<b>24 350,6</b>	<b>Expenditures</b>
Міжбюджетні трансферти	395,8	257,4	1 464,1	Interbudgetary transfers
<b>Всього видатків</b>	<b>20 121,6</b>	<b>19 186,8</b>	<b>25 814,7</b>	<b>Total expenditure</b>
<b>Кредитування</b>	<b>4,8</b>	<b>-11,4</b>	<b>25,3</b>	<b>Net lending</b>
<i>Перевищення видатків над доходами (дефіцит)</i>	<i>x</i>	<i>x</i>	<i>513,0</i>	<i>Expenditure exceeding over revenue (deficit)</i>
<i>Перевищення доходів над видатками (профіцит)</i>	<i>56,4</i>	<i>2 521,8</i>	<i>x</i>	<i>Revenue exceeding over expenditure (surplus)</i>

**5.2. Місцеві бюджети Волинської області**  
**5.2. Local budgets of Volyn region**

(млн гривень)

(mln UAH)

Доходи	2021	2022	2023	Revenue
<b>Податкові надходження</b>	<b>6 252,7</b>	<b>8 660,1</b>	<b>9 820,2</b>	<b>Tax revenues</b>
<i>у тому числі:</i>				<i>including:</i>
Податки на доходи, податки на прибуток, податки на збільшення ринкової вартості	4 339,2	6 705,8	7 335,9	Taxes on revenue, taxes on income, taxes on market value increase
<i>у тому числі:</i>				<i>including:</i>
податок та збір на доходи фізичних осіб	4 238,5	6 563,4	7 156,3	personal income tax and charge
податок на прибуток підприємств	100,7	142,3	179,5	corporate profit tax
Рентна плата та плата за використання інших природних ресурсів	92,7	93,7	82,8	Rent and fees for other natural resources use
<i>у тому числі:</i>				<i>including:</i>
рентна плата за спеціальне використання лісових ресурсів	77,1	67,8	61,2	rent for special use of forest resources
рентна плата за спеціальне використання води	4,2	4,7	4,9	rent for special use of water
рентна плата за користування надрами загальнодержавного значення	9,2	19,3	13,4	fee for subsoil use of national importance
рентна плата за користування надрами місцевого значення	2,3	1,9	3,3	rent for subsoil use of local importance
Внутрішні податки на товари та послуги	413,6	324,0	588,2	Domestic taxes on goods and services
<i>у тому числі:</i>				<i>including:</i>
акцизний податок з вироблених в Україні підакцизних товарів (продукції)	59,2	11,3	60,1	excise tax on goods (products) made in Ukraine
акцизний податок з ввезених на митну територію України підакцизних товарів (продукції)	201,1	66,3	227,9	excise tax on imported goods (products) into the customs territory of Ukraine
акцизний податок з реалізації суб'єктами господарювання роздрібною торгівлю підакцизних товарів	153,3	246,5	300,3	excise tax on retailers of excisable goods
Місцеві податки і збори, вкл. нараховані до 1 січня 2011 року	1 400,7	1 530,2	1 804,2	Local taxes and charges, incl. accrued before January 1, 2011
<i>з них:</i>				<i>of which:</i>
податок на майно	653,4	690,7	760,4	property tax
<i>з них:</i>				<i>of which:</i>
земельний податок та орендна плата за землю	518,8	550,2	565,1	land tax and land rental

Продовження

Continued

(млн гривень)

(mln UAH)

Доходи	2021	2022	2023	Revenue
<i>з них:</i>				<i>of which:</i>
земельний податок з юридичних осіб	242,4	258,3	197,0	land tax on legal entities
орендна плата з юридичних осіб	196,8	212,0	256,7	land rental on legal entities
земельний податок з фізичних осіб	41,7	43,2	61,3	land tax on individuals
орендна плата з фізичних осіб	37,9	36,6	50,1	land rental on individuals
транспортний податок з фізичних осіб	0,3	0,1	1,1	transport tax on individuals
транспортний податок з юридичних осіб	2,0	2,0	1,5	transport tax on legal entities
збір за місця для паркування транспортних засобів	0,4	0,4	0,7	parking charges
туристичний збір	1,9	2,0	3,2	tourist fee
єдиний податок	744,9	837,1	1 039,9	flat tax
Інші податки та збори	6,4	6,5	9,1	Other taxes and charges
<i>з них:</i>				<i>of which:</i>
екологічний податок	6,4	6,5	9,1	environmental tax
<b>Неподаткові надходження</b>	<b>521,9</b>	<b>553,7</b>	<b>888,3</b>	<b>Non-tax revenues</b>
<i>у тому числі:</i>				<i>including:</i>
Доходи від власності та підприємницької діяльності	41,5	48,4	40,7	Property and entrepreneurial activity income
<i>з них:</i>				<i>of which:</i>
плата за розміщення тимчасово вільних коштів місцевих бюджетів	20,0	18,1	-	fee for temporarily free funds of the local budgets management
Адміністративні збори та платежі, доходи від некомерційної господарської діяльності	106,2	130,9	121,0	Administrative fees and charges, receipts from non-commercial and economic activity
<i>з них:</i>				<i>of which:</i>
плата за надання адміністративних послуг	92,8	118,8	105,6	fee for administrative services
надходження від орендної плати за користування цілісним майновим комплексом та іншим державним майном	11,2	10,7	13,1	receipts from rent payments for using the integral property complex and other state property
державне мито	2,0	1,2	2,2	state duty

Продовження  
(млн гривень)

Continued  
(mln UAH)

Доходи	2021	2022	2023	Revenue
Інші неподаткові надходження	52,5	26,9	56,6	Other non-tax revenues
<i>з них:</i>				<i>of which:</i>
надходження коштів пайової участі у розвитку інфраструктури населеного пункту	13,9	0,1	0,2	receipts from equity investments in localities infrastructure development
Власні надходження бюджетних установ	321,7	347,6	670,0	Own-source revenues of budgetary institutions
<b>Доходи від операцій з капіталом</b>	<b>81,0</b>	<b>102,5</b>	<b>147,2</b>	<b>Revenues from capital transactions</b>
<i>у тому числі:</i>				<i>including:</i>
Надходження від продажу основного капіталу	27,2	26,7	15,4	Receipts from fixed capital disposal
Кошти від продажу землі і нематеріальних активів	53,8	75,8	131,8	Funds from disposal of land and intangible assets
<b>Офіційні трансферти від Європейського Союзу, урядів іноземних держав, міжнародних організацій, донорських установ</b>	<b>6,6</b>	<b>15,0</b>	<b>6,3</b>	<b>Official transfers from the European Union, foreign governments, international organizations, donor agencies</b>
<b>Цільові фонди</b>	<b>5,6</b>	<b>4,7</b>	<b>3,3</b>	<b>Special funds</b>
<i>у тому числі:</i>				<i>including:</i>
Цільові фонди, утворені Верховною Радою Автономної Республіки Крим, органами місцевого самоврядування та місцевими органами виконавчої влади	5,6	4,7	3,3	Special funds established by the Verkhovna Rada of the Autonomous Republic of Crimea and other local government bodies and authorities
<b>Разом доходів</b>	<b>6 867,8</b>	<b>9 336,0</b>	<b>10 865,4</b>	<b>Revenues</b>
<b>Офіційні трансферти від органів державного управління</b>	<b>6 379,7</b>	<b>5 081,1</b>	<b>5 757,8</b>	<b>Official transfers from government bodies</b>
<i>у тому числі:</i>				<i>including:</i>
дотації	1 098,5	1 038,2	1 335,4	subsidies
субвенції	5 281,1	4 042,9	4 422,5	subventions
<b>Всього доходів</b>	<b>13 247,5</b>	<b>14 417,1</b>	<b>16 623,2</b>	<b>Total revenue</b>

Продовження

Continued

(млн гривень)

(mln UAH)

Видатки	2021	2022	2023	Expenditure
Державне управління	1 038,2	1 121,9	1 367,3	State government
Освіта	7 726,9	7 699,7	8 602,8	Education
Охорона здоров'я	469,4	570,3	710,3	Health
Соціальний захист та соціальне забезпечення	457,2	587,1	817,5	Social protection and social security
Культура і мистецтво	423,0	389,9	486,1	Culture and art
Фізична культура і спорт	183,5	171,9	231,4	Physical culture and sport
Житлово-комунальне господарство	562,8	444,6	898,9	Housing and utilities
Економічна діяльність	2 026,2	870,3	2 361,6	Economic affairs
Інша діяльність	79,5	231,8	478,3	Other affairs
<i>з них:</i>				<i>of which:</i>
обслуговування боргу	11,2	11,5	16,7	debt servicing
<b>Разом видатків</b>	<b>12 966,7</b>	<b>12 087,6</b>	<b>15 954,0</b>	<b>Expenditures</b>
Міжбюджетні трансферти	200,5	355,1	1 212,7	Interbudgetary transfers
<b>Всього видатків</b>	<b>13 167,2</b>	<b>12 442,7</b>	<b>17 166,8</b>	<b>Total expenditure</b>
<b>Кредитування</b>	<b>5,3</b>	<b>-0,4</b>	<b>1,0</b>	<b>Net lending</b>
<i>Перевищення видатків над доходами (дефіцит)</i>	<i>x</i>	<i>x</i>	<i>544,5</i>	<i>Expenditure exceeding over revenue (deficit)</i>
<i>Перевищення доходів над видатками (профіцит)</i>	<i>75,0</i>	<i>1 974,8</i>	<i>x</i>	<i>Revenue exceeding over expenditure (surplus)</i>

**5.3. Місцеві бюджети Дніпропетровської області**  
**5.3. Local budgets of Dnipropetrovsk region**

(млн гривень)

(mln UAH)

Доходи	2021	2022	2023	Revenue
<b>Податкові надходження</b>	<b>38 891,0</b>	<b>44 879,8</b>	<b>49 771,1</b>	<b>Tax revenues</b>
<i>у тому числі:</i>				<i>including:</i>
Податки на доходи, податки на прибуток, податки на збільшення ринкової вартості	25 477,1	30 301,5	33 698,4	Taxes on revenue, taxes on income, taxes on market value increase
<i>у тому числі:</i>				<i>including:</i>
податок та збір на доходи фізичних осіб	21 432,4	28 930,9	32 224,6	personal income tax and charge
податок на прибуток підприємств	4 044,7	1 370,6	1 473,8	corporate profit tax
Податки на власність	-0,2	0,00	0,00	Taxes on property
Рентна плата та плата за використання інших природних ресурсів	1 853,1	2 331,5	1 073,0	Rent and fees for other natural resources use
<i>у тому числі:</i>				<i>including:</i>
рентна плата за спеціальне використання лісових ресурсів	1,1	0,8	0,6	rent for special use of forest resources
рентна плата за спеціальне використання води	96,9	107,0	123,6	rent for special use of water
рентна плата за користування надрами загальнодержавного значення	1 746,6	2 217,9	940,9	fee for subsoil use of national importance
рентна плата за користування надрами місцевого значення	7,4	5,2	6,2	rent for subsoil use of local importance
плата за використання інших природних ресурсів	1,1	0,6	1,8	fee for other natural sources use
Внутрішні податки на товари та послуги	1 507,8	1 459,3	2 291,5	Domestic taxes on goods and services
<i>у тому числі:</i>				<i>including:</i>
акцизний податок з вироблених в Україні підакцизних товарів (продукції)	162,9	34,9	148,8	excise tax on goods (products) made in Ukraine
акцизний податок з ввезених на митну територію України підакцизних товарів (продукції)	553,6	194,3	563,7	excise tax on imported goods (products) into the customs territory of Ukraine
акцизний податок з реалізації суб'єктами господарювання роздрібною торгівлю підакцизних товарів	791,3	1 230,2	1 578,9	excise tax on retailers of excisable goods
Місцеві податки і збори, вкл. нараховані до 1 січня 2011 року	9 627,1	10 472,5	12 417,9	Local taxes and charges, incl. accrued before January 1, 2011
<i>з них:</i>				<i>of which:</i>
податок на майно	5 918,8	6 511,2	7 637,0	property tax
<i>з них:</i>				<i>of which:</i>

Продовження  
(млн гривень)

Continued  
(mln UAH)

Доходи	2021	2022	2023	Revenue
земельний податок та орендна плата за землю	5 241,1	5 795,2	6 733,6	land tax and land rental
<i>з них:</i>				<i>of which:</i>
земельний податок з юридичних осіб	1 484,2	1 476,7	1 572,2	land tax on legal entities
орендна плата з юридичних осіб	3 307,1	3 910,8	4 547,9	land rental on legal entities
земельний податок з фізичних осіб	225,1	200,6	260,6	land tax on individuals
орендна плата з фізичних осіб	224,7	207,1	352,9	land rental on individuals
транспортний податок з фізичних осіб	6,0	2,4	8,1	transport tax on individuals
транспортний податок з юридичних осіб	7,5	6,8	6,8	transport tax on legal entities
збір за місця для паркування транспортних засобів	32,8	25,8	45,7	parking charges
туристичний збір	10,8	9,4	13,6	tourist fee
єдиний податок місцеві податки і збори, нараховані до 1 січня 2011 року	3 664,7	3 926,1	4 721,7	flat tax local taxes and charges, accrued before January 1, 2011
Інші податки та збори	426,1	315,0	290,3	Other taxes and charges
<i>з них:</i>				<i>of which:</i>
екологічний податок	426,1	315,0	290,3	environmental tax
<b>Неподаткові надходження</b>	<b>2 427,6</b>	<b>2 153,5</b>	<b>4 136,0</b>	<b>Non-tax revenues</b>
<i>у тому числі:</i>				<i>including:</i>
Доходи від власності та підприємницької діяльності	278,9	110,6	112,9	Property and entrepreneurial activity income
<i>з них:</i>				<i>of which:</i>
плата за розміщення тимчасово вільних коштів місцевих бюджетів	123,9	24,4	0,2	fee for temporally free funds of the local budgets management
Адміністративні збори та платежі, доходи від некомерційної господарської діяльності	330,4	321,1	367,0	Administrative fees and charges, receipts from non-commercial and economic activity
<i>з них:</i>				<i>of which:</i>
плата за надання адміністративних послуг	252,8	270,8	280,8	fee for administrative services
плата за ліцензії у сфері діяльності з організації та проведення азартних ігор і за ліцензії на випуск та проведення лотерей	-	-	9,0	fees for licenses for organizing and conducting of gambling and for licenses for issuance and conducting of lotteries

Продовження  
(млн гривень)

Continued  
(mln UAH)

Доходи	2021	2022	2023	Revenue
надходження від орендної плати за користування цілісним майновим комплексом та іншим державним майном	61,4	42,5	60,4	receipts from rent payments for using the integral property complex and other state property
державне мито	15,8	7,5	16,4	state duty
Інші неподаткові надходження	168,8	248,2	205,5	Other non-tax revenues
<i>з них:</i>				<i>of which:</i>
надходження коштів пайової участі у розвитку інфраструктури населеного пункту	72,5	24,3	28,2	receipts from equity investments in localities infrastructure development
Власні надходження бюджетних установ	1 649,5	1 473,6	3 450,6	Own-source revenues of budgetary institutions
<b>Доходи від операцій з капіталом</b>	<b>234,3</b>	<b>106,9</b>	<b>241,2</b>	<b>Revenues from capital transactions</b>
<i>у тому числі:</i>				<i>including:</i>
Надходження від продажу основного капіталу	77,5	42,1	117,1	Receipts from fixed capital disposal
Кошти від продажу землі і нематеріальних активів	156,9	64,8	124,1	Funds from disposal of land and intangible assets
<b>Офіційні трансферти від Європейського Союзу, урядів іноземних держав, міжнародних організацій, донорських установ</b>	<b>0,5</b>	<b>-</b>	<b>-</b>	<b>Official transfers from the European Union, foreign governments, international organizations, donor agencies</b>
<b>Цільові фонди</b>	<b>49,1</b>	<b>24,7</b>	<b>36,0</b>	<b>Special funds</b>
<i>у тому числі:</i>				<i>including:</i>
Цільові фонди, утворені Верховною Радою Автономної Республіки Крим, органами місцевого самоврядування та місцевими органами виконавчої влади	49,1	24,7	36,0	Special funds established by the Verkhovna Rada of the Autonomous Republic of Crimea and other local government bodies and authorities
<b>Разом доходів</b>	<b>41 602,5</b>	<b>47 164,8</b>	<b>54 184,3</b>	<b>Revenues</b>
<b>Офіційні трансферти від органів державного управління</b>	<b>17 100,6</b>	<b>9 844,4</b>	<b>11 701,1</b>	<b>Official transfers from government bodies</b>
<i>у тому числі:</i>				<i>including:</i>
дотації	1 088,0	1 063,1	2 489,0	subsidies
субвенції	16 012,6	8 781,3	9 212,1	subventions
<b>Всього доходів</b>	<b>58 703,1</b>	<b>57 009,2</b>	<b>65 885,4</b>	<b>Total revenue</b>

Продовження  
(млн гривень)

Continued  
(mln UAH)

Видатки	2021	2022	2023	Expenditure
Державне управління	3 150,9	3 282,2	3 841,3	State government
Освіта	20 157,1	18 976,9	20 091,7	Education
Охорона здоров'я	3 279,3	3 214,3	3 712,1	Health
Соціальний захист та соціальне забезпечення	2 438,6	2 845,6	4 409,0	Social protection and social security
Культура і мистецтво	1 206,5	1 074,7	1 286,1	Culture and art
Фізична культура і спорт	1 076,2	642,7	687,7	Physical culture and sport
Житлово-комунальне господарство	5 129,6	4 406,6	9 272,3	Housing and utilities
Економічна діяльність	16 244,6	10 439,9	15 215,5	Economic affairs
Інша діяльність	1 178,2	3 455,3	3 291,9	Other affairs
<i>з них:</i>				<i>of which:</i>
обслуговування боргу	420,8	661,1	254,4	debt servicing
<b>Разом видатків</b>	<b>53 861,0</b>	<b>48 338,3</b>	<b>61 807,6</b>	<b>Expenditures</b>
Міжбюджетні трансферти	3 079,1	1 117,4	6 045,1	Interbudgetary transfers
<b>Всього видатків</b>	<b>56 940,1</b>	<b>49 455,7</b>	<b>67 852,7</b>	<b>Total expenditure</b>
<b>Кредитування</b>	<b>19,3</b>	<b>8,3</b>	<b>1,1</b>	<b>Net lending</b>
<i>Перевищення видатків над доходами (дефіцит)</i>	<i>x</i>	<i>x</i>	<i>1 968,4</i>	<i>Expenditure exceeding over revenue (deficit)</i>
<i>Перевищення доходів над видатками (профіцит)</i>	<i>1 743,7</i>	<i>7 545,2</i>	<i>x</i>	<i>Revenue exceeding over expenditure (surplus)</i>

**5.4. Місцеві бюджети Донецької області**  
**5.4. Local budgets of Donetsk region**

(млн гривень)

(mln UAH)

Доходи	2021	2022	2023	Revenue
<b>Податкові надходження</b>	<b>16 156,8</b>	<b>14 128,9</b>	<b>11 427,9</b>	<b>Tax revenues</b>
<i>у тому числі:</i>				<i>including:</i>
Податки на доходи, податки на прибуток, податки на збільшення ринкової вартості	12 329,7	12 071,3	9 889,8	Taxes on revenue, taxes on income, taxes on market value increase
<i>у тому числі:</i>				<i>including:</i>
податок та збір на доходи фізичних осіб	11 335,2	11 691,2	9 536,9	personal income tax and charge
податок на прибуток підприємств	994,5	380,1	352,9	corporate profit tax
Податки на власність	0,00	-	-	Taxes on property
Рентна плата та плата за використання інших природних ресурсів	206,9	124,6	91,0	Rent and fees for other natural resources use
<i>у тому числі:</i>				<i>including:</i>
рентна плата за спеціальне використання лісових ресурсів	0,8	0,3	0,3	rent for special use of forest resources
рентна плата за спеціальне використання води	53,6	15,6	7,9	rent for special use of water
рентна плата за користування надрами загальнодержавного значення	141,2	105,0	82,4	fee for subsoil use of national importance
рентна плата за користування надрами місцевого значення	10,0	3,2	0,4	rent for subsoil use of local importance
плата за використання інших природних ресурсів	1,3	0,5	0,04	fee for other natural sources use
Внутрішні податки на товари та послуги	563,9	123,0	144,6	Domestic taxes on goods and services
<i>у тому числі:</i>				<i>including:</i>
акцизний податок з вироблених в Україні підакцизних товарів (продукції)	64,8	9,9	15,6	excise tax on goods (products) made in Ukraine
акцизний податок з ввезених на митну територію України підакцизних товарів (продукції)	220,1	49,6	58,3	excise tax on imported goods (products) into the customs territory of Ukraine
акцизний податок з реалізації суб'єктами господарювання роздрібною торгівлі підакцизних товарів	279,0	63,4	70,6	excise tax on retailers of excisable goods
Місцеві податки і збори, вкл. нараховані до 1 січня 2011 року	2 603,9	1 418,7	1 242,9	Local taxes and charges, incl. accrued before January 1, 2011
<i>з них:</i>				<i>of which:</i>

Продовження  
(млн гривень)

Continued  
(mln UAH)

Доходи	2021	2022	2023	Revenue
податок на майно	1 425,1	715,8	599,1	property tax
з них:				of which:
земельний податок та орендна плата за землю	1 256,6	653,1	549,3	land tax and land rental
з них:				of which:
земельний податок з юридичних осіб	486,5	336,7	218,6	land tax on legal entities
орендна плата з юридичних осіб	576,4	285,3	286,2	land rental on legal entities
земельний податок з фізичних осіб	65,2	9,6	13,3	land tax on individuals
орендна плата з фізичних осіб	128,6	21,6	31,2	land rental on individuals
транспортний податок з фізичних осіб	0,8	0,1	0,4	transport tax on individuals
транспортний податок з юридичних осіб	1,9	0,7	0,4	transport tax on legal entities
туристичний збір	4,1	0,7	0,2	tourist fee
єдиний податок місцеві податки і збори, нараховані до 1 січня 2011 року	1 174,6	702,3	643,7	flat tax local taxes and charges, accrued before January 1, 2011
Інші податки та збори	452,4	391,3	59,7	Other taxes and charges
з них:				of which:
екологічний податок	452,4	391,3	59,7	environmental tax
<b>Неподаткові надходження</b>	<b>1 742,0</b>	<b>506,6</b>	<b>1 099,9</b>	<b>Non-tax revenues</b>
у тому числі:				including:
Доходи від власності та підприємницької діяльності	189,1	26,0	161,0	Property and entrepreneurial activity income
з них:				of which:
плата за розміщення тимчасово вільних коштів місцевих бюджетів	141,5	20,7	126,8	fee for temporally free funds of the local budgets management
Адміністративні збори та платежі, доходи від некомерційної господарської діяльності	166,1	30,7	19,1	Administrative fees and charges, receipts from non-commercial and economic activity
з них:				of which:
плата за надання адміністративних послуг надходження від орендної плати за користування цілісним майновим комплексом та іншим державним майном	128,8	23,1	10,7	fee for administrative services
	29,9	6,2	7,4	receipts from rent payments for using the integral property complex and other state property

Продовження  
(млн гривень)

Continued  
(mln UAH)

Доходи	2021	2022	2023	Revenue
державне мито	6,0	0,9	0,6	state duty
Інші неподаткові надходження	52,7	39,2	48,8	Other non-tax revenues
<i>з них:</i>				<i>of which:</i>
надходження коштів пайової участі у розвитку інфраструктури населеного пункту	0,1	0,00	-	receipts from equity investments in localities infrastructure development
Власні надходження бюджетних установ	1 334,2	410,8	871,0	Own-source revenues of budgetary institutions
<b>Доходи від операцій з капіталом</b>	<b>36,1</b>	<b>6,0</b>	<b>3,5</b>	<b>Revenues from capital transactions</b>
<i>у тому числі:</i>				<i>including:</i>
Надходження від продажу основного капіталу	12,2	1,1	0,00	Receipts from fixed capital disposal
Кошти від продажу землі і нематеріальних активів	23,8	4,9	3,5	Funds from disposal of land and intangible assets
<b>Цільові фонди</b>	<b>5,7</b>	<b>1,6</b>	<b>0,1</b>	<b>Special funds</b>
<i>у тому числі:</i>				<i>including:</i>
Цільові фонди, утворені Верховною Радою Автономної Республіки Крим, органами місцевого самоврядування та місцевими органами виконавчої влади	5,7	1,6	0,1	Special funds established by the Verkhovna Rada of the Autonomous Republic of Crimea and other local government bodies and authorities
<b>Разом доходів</b>	<b>17 940,6</b>	<b>14 643,0</b>	<b>12 531,5</b>	<b>Revenues</b>
<b>Офіційні трансферти від органів державного управління</b>	<b>12 342,2</b>	<b>5 864,5</b>	<b>8 905,2</b>	<b>Official transfers from government bodies</b>
<i>у тому числі:</i>				<i>including:</i>
дотації	1 158,1	1 333,8	5 121,0	subsidies
субвенції	11 184,0	4 530,7	3 784,3	subventions
<b>Всього доходів</b>	<b>30 282,8</b>	<b>20 507,5</b>	<b>21 436,7</b>	<b>Total revenue</b>

Продовження  
(млн гривень)

Continued  
(mln UAH)

Видатки	2021	2022	2023	Expenditure
Державне управління	2 077,6	1 578,7	1 795,4	State government
Освіта	10 230,6	6 627,5	4 377,5	Education
Охорона здоров'я	1 531,0	595,3	629,4	Health
Соціальний захист та соціальне забезпечення	1 378,8	921,2	1 352,8	Social protection and social security
Культура і мистецтво	677,5	331,0	260,9	Culture and art
Фізична культура і спорт	760,9	357,3	295,5	Physical culture and sport
Житлово-комунальне господарство	5 469,2	1 748,1	3 034,5	Housing and utilities
Економічна діяльність	6 881,1	1 082,1	2 470,0	Economic affairs
Інша діяльність	742,7	995,6	1 203,0	Other affairs
<i>з них:</i>				<i>of which:</i>
обслуговування боргу	26,0	12,8	9,7	debt servicing
<b>Разом видатків</b>	<b>29 749,5</b>	<b>14 236,7</b>	<b>15 419,0</b>	<b>Expenditures</b>
Міжбюджетні трансферти	1 047,4	462,4	1 444,2	Interbudgetary transfers
<b>Всього видатків</b>	<b>30 797,0</b>	<b>14 699,1</b>	<b>16 863,1</b>	<b>Total expenditure</b>
<b>Кредитування</b>	<b>-0,2</b>	<b>-0,2</b>	<b>-0,01</b>	<b>Net lending</b>
<i>Перевищення видатків над доходами (дефіцит)</i>	<i>514,0</i>	<i>x</i>	<i>x</i>	<i>Expenditure exceeding over revenue (deficit)</i>
<i>Перевищення доходів над видатками (профіцит)</i>	<i>x</i>	<i>5 808,6</i>	<i>4 573,6</i>	<i>Revenue exceeding over expenditure (surplus)</i>

**5.5. Місцеві бюджети Житомирської області**  
**5.5. Local budgets of Zhytomyr region**

(млн гривень)

(mln UAH)

Доходи	2021	2022	2023	Revenue
<b>Податкові надходження</b>	<b>8 643,1</b>	<b>12 389,4</b>	<b>14 045,1</b>	<b>Tax revenues</b>
<i>у тому числі:</i>				<i>including:</i>
Податки на доходи, податки на прибуток, податки на збільшення ринкової вартості	5 909,6	9 877,3	10 638,4	Taxes on revenue, taxes on income, taxes on market value increase
<i>у тому числі:</i>				<i>including:</i>
податок та збір на доходи фізичних осіб	5 813,3	9 762,0	10 504,2	personal income tax and charge
податок на прибуток підприємств	96,4	115,2	134,2	corporate profit tax
Рентна плата та плата за використання інших природних ресурсів	239,6	198,4	177,6	Rent and fees for other natural resources use
<i>у тому числі:</i>				<i>including:</i>
рентна плата за спеціальне використання лісових ресурсів	162,0	127,9	132,7	rent for special use of forest resources
рентна плата за спеціальне використання води	9,7	9,8	11,4	rent for special use of water
рентна плата за користування надрами загальнодержавного значення	65,0	58,5	29,4	fee for subsoil use of national importance
рентна плата за користування надрами місцевого значення	2,9	2,2	4,1	rent for subsoil use of local importance
Внутрішні податки на товари та послуги	508,5	385,7	720,3	Domestic taxes on goods and services
<i>у тому числі:</i>				<i>including:</i>
акцизний податок з вироблених в Україні підакцизних товарів (продукції)	72,7	13,7	68,7	excise tax on goods (products) made in Ukraine
акцизний податок з ввезених на митну територію України підакцизних товарів (продукції)	247,1	75,6	260,2	excise tax on imported goods (products) into the customs territory of Ukraine
акцизний податок з реалізації суб'єктами господарювання роздрібною торгівлі підакцизних товарів	188,6	296,4	391,4	excise tax on retailers of excisable goods
Місцеві податки і збори, вкл. нараховані до 1 січня 2011 року	1 974,1	1 917,0	2 494,7	Local taxes and charges, incl. accrued before January 1, 2011
<i>з них:</i>				<i>of which:</i>

Продовження  
(млн гривень)

Continued  
(mln UAH)

Доходи	2021	2022	2023	Revenue
податок на майно	890,5	832,7	1 147,6	property tax
<i>з них:</i>				<i>of which:</i>
земельний податок та орендна плата за землю	734,8	683,8	923,1	land tax and land rental
<i>з них:</i>				<i>of which:</i>
земельний податок з юридичних осіб	229,1	218,6	279,6	land tax on legal entities
орендна плата з юридичних осіб	421,1	393,8	529,6	land rental on legal entities
земельний податок з фізичних осіб	32,1	25,6	40,8	land tax on individuals
орендна плата з фізичних осіб	52,5	45,9	73,1	land rental on individuals
транспортний податок з фізичних осіб	0,7	0,4	0,7	transport tax on individuals
транспортний податок з юридичних осіб	1,8	1,5	1,3	transport tax on legal entities
збір за місця для паркування транспортних засобів	0,4	0,4	0,5	parking charges
туристичний збір	2,2	1,7	2,7	tourist fee
єдиний податок місцеві податки і збори, нараховані до 1 січня 2011 року	1 080,9	1 082,1	1 343,8	flat tax local taxes and charges, accrued before January 1, 2011
Інші податки та збори	11,2	11,1	14,1	Other taxes and charges
<i>з них:</i>				<i>of which:</i>
екологічний податок	11,2	11,1	13,9	environmental tax
<b>Неподаткові надходження</b>	<b>855,8</b>	<b>808,1</b>	<b>1 534,4</b>	<b>Non-tax revenues</b>
<i>у тому числі:</i>				<i>including:</i>
Доходи від власності та підприємницької діяльності	87,3	68,4	230,0	Property and entrepreneurial activity income
<i>з них:</i>				<i>of which:</i>
плата за розміщення тимчасово вільних коштів місцевих бюджетів	28,4	10,9	172,6	fee for temporally free funds of the local budgets management
Адміністративні збори та платежі, доходи від некомерційної господарської діяльності	134,5	137,2	166,1	Administrative fees and charges, receipts from non-commercial and economic activity
<i>з них:</i>				<i>of which:</i>
плата за надання адміністративних послуг	100,6	100,4	115,2	fee for administrative services
надходження від орендної плати за користування цілісним майновим комплексом та іншим державним майном	31,2	34,7	46,9	receipts from rent payments for using the integral property complex and other state property

Продовження  
(млн гривень)

Continued  
(mln UAH)

Доходи	2021	2022	2023	Revenue
державне мито	2,3	1,7	3,4	state duty
Інші неподаткові надходження	18,4	13,7	33,4	Other non-tax revenues
<i>з них:</i>				<i>of which:</i>
надходження коштів пайової участі у розвитку інфраструктури населеного пункту	0,6	0,4	0,5	receipts from equity investments in localities infrastructure development
Власні надходження бюджетних установ	615,7	588,8	1 104,9	Own-source revenues of budgetary institutions
<b>Доходи від операцій з капіталом</b>	<b>118,8</b>	<b>50,9</b>	<b>190,2</b>	<b>Revenues from capital transactions</b>
<i>у тому числі:</i>				<i>including:</i>
Надходження від продажу основного капіталу	31,5	18,8	117,5	Receipts from fixed capital disposal
Кошти від продажу землі і нематеріальних активів	87,3	32,1	72,7	Funds from disposal of land and intangible assets
<b>Офіційні трансферти від Європейського Союзу, урядів іноземних держав, міжнародних організацій, донорських установ</b>	<b>1,7</b>	<b>0,8</b>	<b>44,9</b>	<b>Official transfers from the European Union, foreign governments, international organizations, donor agencies</b>
<b>Цільові фонди</b>	<b>5,4</b>	<b>2,5</b>	<b>3,8</b>	<b>Special funds</b>
<i>у тому числі:</i>				<i>including:</i>
Цільові фонди, утворені Верховною Радою Автономної Республіки Крим, органами місцевого самоврядування та місцевими органами виконавчої влади	5,4	2,5	3,8	Special funds established by the Verkhovna Rada of the Autonomous Republic of Crimea and other local government bodies and authorities
<b>Разом доходів</b>	<b>9 624,9</b>	<b>13 251,7</b>	<b>15 818,3</b>	<b>Revenues</b>
<b>Офіційні трансферти від органів державного управління</b>	<b>6 616,1</b>	<b>4 731,5</b>	<b>6 268,2</b>	<b>Official transfers from government bodies</b>
<i>у тому числі:</i>				<i>including:</i>
дотації	710,0	676,8	1 257,6	subsidies
субвенції	5 906,1	4 054,8	5 010,6	subventions
<b>Всього доходів</b>	<b>16 240,9</b>	<b>17 983,2</b>	<b>22 086,6</b>	<b>Total revenue</b>

Продовження  
(млн гривень)

Continued  
(mln UAH)

Видатки	2021	2022	2023	Expenditure
Державне управління	1 382,9	1 386,3	1 654,9	State government
Освіта	8 474,0	8 131,8	9 573,8	Education
Охорона здоров'я	626,9	709,6	970,9	Health
Соціальний захист та соціальне забезпечення	825,5	892,0	1 437,5	Social protection and social security
Культура і мистецтво	495,0	444,4	525,6	Culture and art
Фізична культура і спорт	226,5	190,7	296,3	Physical culture and sport
Житлово-комунальне господарство	807,1	622,5	1 092,9	Housing and utilities
Економічна діяльність	2 453,2	1 509,5	3 473,2	Economic affairs
Інша діяльність	70,6	395,6	919,5	Other affairs
<i>з них:</i>				<i>of which:</i>
обслуговування боргу	3,2	1,9	0,05	debt servicing
<b>Разом видатків</b>	<b>15 361,7</b>	<b>14 282,4</b>	<b>19 944,7</b>	<b>Expenditures</b>
Міжбюджетні трансферти	248,5	358,3	2 068,4	Interbudgetary transfers
<b>Всього видатків</b>	<b>15 610,2</b>	<b>14 640,7</b>	<b>22 013,1</b>	<b>Total expenditure</b>
<b>Кредитування</b>	<b>-2,5</b>	<b>10,8</b>	<b>17,2</b>	<b>Net lending</b>
<b>Перевищення доходів над видатками (профіцит)</b>	<b>633,3</b>	<b>3 331,7</b>	<b>56,3</b>	<b>Revenue exceeding over expenditure (surplus)</b>

**5.6. Місцеві бюджети Закарпатської області**  
**5.6. Local budgets of Zakarpattia region**

(млн гривень)

(mln UAH)

Доходи	2021	2022	2023	Revenue
<b>Податкові надходження</b>	<b>6 229,3</b>	<b>8 828,4</b>	<b>10 204,3</b>	<b>Tax revenues</b>
<i>тому числі:</i>				<i>including:</i>
Податки на доходи, податки на прибуток, податки на збільшення ринкової вартості	4 261,3	6 873,5	7 663,2	Taxes on revenue, taxes on income, taxes on market value increase
<i>у тому числі:</i>				<i>including:</i>
податок та збір на доходи фізичних осіб	4 173,5	6 795,0	7 567,6	personal income tax and charge
податок на прибуток підприємств	87,8	78,5	95,6	corporate profit tax
Податки на власність	0,02	0,00	0,00	Taxes on property
Рентна плата та плата за використання інших природних ресурсів	82,3	67,2	70,5	Rent and fees for other natural resources use
<i>у тому числі:</i>				<i>including:</i>
рентна плата за спеціальне використання лісових ресурсів	64,4	50,9	50,0	rent for special use of forest resources
рентна плата за спеціальне використання води	7,4	7,3	8,1	rent for special use of water
рентна плата за користування надрами загальнодержавного значення	10,0	8,6	11,9	fee for subsoil use of national importance
рентна плата за користування надрами місцевого значення	0,4	0,4	0,5	rent for subsoil use of local importance
Внутрішні податки на товари та послуги	464,2	414,0	685,6	Domestic taxes on goods and services
<i>у тому числі:</i>				<i>including:</i>
акцизний податок з вироблених в Україні підакцизних товарів (продукції)	65,6	13,6	60,6	excise tax on goods (products) made in Ukraine
акцизний податок з ввезених на митну територію України підакцизних товарів (продукції)	222,8	81,0	230,6	excise tax on imported goods (products) into the customs territory of Ukraine
акцизний податок з реалізації суб'єктами господарювання роздрібною торгівлі підакцизних товарів	175,8	319,4	394,3	excise tax on retailers of excisable goods
Місцеві податки і збори, вкл. нараховані до 1 січня 2011 року	1 413,7	1 464,9	1 774,4	Local taxes and charges, incl. accrued before January 1, 2011
<i>з них:</i>				<i>of which:</i>

Продовження  
(млн гривень)

Continued  
(mln UAH)

Доходи	2021	2022	2023	Revenue
податок на майно	596,6	586,8	758,4	property tax
з них:				of which:
земельний податок та орендна плата за землю	487,0	464,7	553,3	land tax and land rental
з них:				of which:
земельний податок з юридичних осіб	308,9	286,1	248,9	land tax on legal entities
орендна плата з юридичних осіб	117,0	124,2	186,2	land rental on legal entities
земельний податок з фізичних осіб	34,7	29,7	78,0	land tax on individuals
орендна плата з фізичних осіб	26,4	24,6	40,2	land rental on individuals
транспортний податок з фізичних осіб	0,4	0,5	2,1	transport tax on individuals
транспортний податок з юридичних осіб	1,5	1,0	1,1	transport tax on legal entities
збір за місця для паркування транспортних засобів	0,2	0,3	1,1	parking charges
туристичний збір	11,7	19,5	22,2	tourist fee
єдиний податок місцеві податки і збори, нараховані до 1 січня 2011 року	805,2	858,3	992,7	flat tax local taxes and charges, accrued before January 1, 2011
Інші податки та збори	7,8	8,8	10,6	Other taxes and charges
з них:				of which:
екологічний податок	7,0	8,8	10,5	environmental tax
<b>Неподаткові надходження</b>	<b>775,8</b>	<b>741,4</b>	<b>1 247,8</b>	<b>Non-tax revenues</b>
у тому числі:				including:
Доходи від власності та підприємницької діяльності	31,9	36,3	39,0	Property and entrepreneurial activity income
з них:				of which:
плата за розміщення тимчасово вільних коштів місцевих бюджетів	3,4	2,3	-	fee for temporarily free funds of the local budgets management
Адміністративні збори та платежі, доходи від некомерційної господарської діяльності	128,7	201,9	389,1	Administrative fees and charges, receipts from non-commercial and economic activity
з них:				of which:
плата за надання адміністративних послуг	103,6	172,9	352,0	fee for administrative services
надходження від орендної плати за користування цілісним майновим комплексом та іншим державним майном	21,9	26,6	32,1	receipts from rent payments for using the integral property complex and other state property

Продовження  
(млн гривень)

Continued  
(mln UAH)

Доходи	2021	2022	2023	Revenue
державне мито	3,0	2,2	4,9	state duty
Інші неподаткові надходження	23,1	17,9	37,9	Other non-tax revenues
<i>з них:</i>				<i>of which:</i>
надходження коштів пайової участі у розвитку інфраструктури населеного пункту	2,7	0,4	0,01	receipts from equity investments in localities infrastructure development
Власні надходження бюджетних установ	592,1	485,4	781,7	Own-source revenues of budgetary institutions
<b>Доходи від операцій з капіталом</b>	<b>142,0</b>	<b>134,8</b>	<b>147,3</b>	<b>Revenues from capital transactions</b>
<i>у тому числі:</i>				<i>including:</i>
Надходження від продажу основного капіталу	24,6	14,9	9,0	Receipts from fixed capital disposal
Кошти від продажу землі і нематеріальних активів	117,4	119,9	138,3	Funds from disposal of land and intangible assets
<b>Офіційні трансферти від Європейського Союзу, урядів іноземних держав, міжнародних організацій, донорських установ</b>	<b>-</b>	<b>-</b>	<b>1,2</b>	<b>Official transfers from the European Union, foreign governments, international organizations, donor agencies</b>
<b>Цільові фонди</b>	<b>2,4</b>	<b>2,0</b>	<b>2,0</b>	<b>Special funds</b>
<i>у тому числі:</i>				<i>including:</i>
Цільові фонди, утворені Верховною Радою Автономної Республіки Крим, органами місцевого самоврядування та місцевими органами виконавчої влади	2,4	2,0	2,0	Special funds established by the Verkhovna Rada of the Autonomous Republic of Crimea and other local government bodies and authorities
<b>Разом доходів</b>	<b>7 149,5</b>	<b>9 706,7</b>	<b>11 602,6</b>	<b>Revenues</b>
<b>Офіційні трансферти від органів державного управління</b>	<b>7 819,2</b>	<b>6 277,2</b>	<b>7 149,0</b>	<b>Official transfers from government bodies</b>
<i>у тому числі:</i>				<i>including:</i>
дотації	1 736,0	1 803,3	2 533,0	subsidies
субвенції	6 083,1	4 473,9	4 616,0	subventions
<b>Всього доходів</b>	<b>14 968,7</b>	<b>15 983,9</b>	<b>18 751,7</b>	<b>Total revenue</b>

Продовження  
(млн гривень)

Continued  
(mln UAH)

Видатки	2021	2022	2023	Expenditure
Державне управління	1 548,3	1 507,1	1 928,8	State government
Освіта	8 605,5	8 820,7	9 494,1	Education
Охорона здоров'я	524,1	551,3	790,8	Health
Соціальний захист та соціальне забезпечення	477,8	786,5	1 061,9	Social protection and social security
Культура і мистецтво	405,2	329,3	406,2	Culture and art
Фізична культура і спорт	187,0	170,4	272,3	Physical culture and sport
Житлово-комунальне господарство	530,7	613,2	875,3	Housing and utilities
Економічна діяльність	1 875,3	1 007,7	2 361,1	Economic affairs
Інша діяльність	48,8	407,0	273,1	Other affairs
<i>з них:</i>				<i>of which:</i>
обслуговування боргу	7,7	6,0	0,00	debt servicing
<b>Разом видатків</b>	<b>14 202,6</b>	<b>14 193,2</b>	<b>17 463,6</b>	<b>Expenditures</b>
Міжбюджетні трансферти	239,0	856,5	1 720,6	Interbudgetary transfers
<b>Всього видатків</b>	<b>14 441,6</b>	<b>15 049,6</b>	<b>19 184,2</b>	<b>Total expenditure</b>
<b>Кредитування</b>	<b>18,8</b>	<b>5,9</b>	<b>26,5</b>	<b>Net lending</b>
<i>Перевищення видатків над доходами (дефіцит)</i>	<i>x</i>	<i>x</i>	<i>459,1</i>	<i>Expenditure exceeding over revenue (deficit)</i>
<i>Перевищення доходів над видатками (профіцит)</i>	<i>508,3</i>	<i>928,3</i>	<i>x</i>	<i>Revenue exceeding over expenditure (surplus)</i>

**5.7. Місцеві бюджети Запорізької області**  
**5.7. Local budgets of Zaporizhzhia region**

(млн гривень)

(mln UAH)

Доходи	2021	2022	2023	Revenue
<b>Податкові надходження</b>	<b>15 976,7</b>	<b>13 366,8</b>	<b>12 615,9</b>	<b>Tax revenues</b>
<i>у тому числі:</i>				<i>including:</i>
Податки на доходи, податки на прибуток, податки на збільшення ринкової вартості	10 599,8	10 178,5	9 599,0	Taxes on revenue, taxes on income, taxes on market value increase
<i>у тому числі:</i>				<i>including:</i>
податок та збір на доходи фізичних осіб	9 909,8	9 833,1	9 347,9	personal income tax and charge
податок на прибуток підприємств	690,0	345,4	251,1	corporate profit tax
Податки на власність	0,01	-	-	Taxes on property
Рентна плата та плата за використання інших природних ресурсів	630,3	186,5	71,3	Rent and fees for other natural resources use
<i>у тому числі:</i>				<i>including:</i>
рентна плата за спеціальне використання лісових ресурсів	0,1	0,02	0,00	rent for special use of forest resources
рентна плата за спеціальне використання води	119,8	109,2	68,5	rent for special use of water
рентна плата за користування надрами загальнодержавного значення	507,6	75,7	2,4	fee for subsoil use of national importance
рентна плата за користування надрами місцевого значення	2,0	1,2	-	rent for subsoil use of local importance
плата за використання інших природних ресурсів	0,8	0,4	0,3	fee for other natural sources use
Внутрішні податки на товари та послуги	753,1	380,3	559,7	Domestic taxes on goods and services
<i>у тому числі:</i>				<i>including:</i>
акцизний податок з вироблених в Україні підакцизних товарів (продукції)	91,9	15,5	31,6	excise tax on goods (products) made in Ukraine
акцизний податок з ввезених на митну територію України підакцизних товарів (продукції)	312,3	76,8	119,9	excise tax on imported goods (products) into the customs territory of Ukraine
акцизний податок з реалізації суб'єктами господарювання роздрібною торгівлю підакцизних товарів	348,9	287,9	408,1	excise tax on retailers of excisable goods
Місцеві податки і збори, вкл. нараховані до 1 січня 2011 року	3 809,3	2 541,1	2 338,9	Local taxes and charges, incl. accrued before January 1, 2011
<i>з них:</i>				<i>of which:</i>
податок на майно	1 981,3	1 155,3	952,1	property tax
<i>з них:</i>				<i>of which:</i>
земельний податок та орендна плата за землю	1 744,9	1 032,2	861,2	land tax and land rental

<i>Продовження</i> (млн гривень)				<i>Continued</i> (mln UAH)
Доходи	2021	2022	2023	Revenue
<i>з них:</i>				<i>of which:</i>
земельний податок з юридичних осіб	513,5	366,3	236,6	land tax on legal entities
орендна плата з юридичних осіб	966,5	616,7	573,5	land rental on legal entities
земельний податок з фізичних осіб	114,6	12,0	11,8	land tax on individuals
орендна плата з фізичних осіб	150,3	37,2	39,3	land rental on individuals
транспортний податок з фізичних осіб	1,3	0,3	1,3	transport tax on individuals
транспортний податок з юридичних осіб	4,0	1,9	1,1	transport tax on legal entities
туристичний збір	8,8	2,0	1,9	tourist fee
єдиний податок місцеві податки і збори, нараховані до 1 січня 2011 року	1 819,2	1 383,8	1 384,9	flat tax local taxes and charges, accrued before January 1, 2011
Інші податки та збори	184,1	80,4	47,1	Other taxes and charges
<i>з них:</i>				<i>of which:</i>
екологічний податок	184,1	80,4	47,1	environmental tax
<b>Неподаткові надходження</b>	<b>856,2</b>	<b>432,1</b>	<b>952,5</b>	<b>Non-tax revenues</b>
<i>у тому числі:</i>				<i>including:</i>
Доходи від власності та підприємницької діяльності	37,4	19,4	9,5	Property and entrepreneurial activity income
<i>з них:</i>				<i>of which:</i>
плата за розміщення тимчасово вільних коштів місцевих бюджетів	9,9	12,4	0,8	fee for temporally free funds of the local budgets management
Адміністративні збори та платежі, доходи від некомерційної господарської діяльності	182,2	106,2	84,8	Administrative fees and charges, receipts from non-commercial and economic activity
<i>з них:</i>				<i>of which:</i>
плата за надання адміністративних послуг надходження від орендної плати за користування цілісним майновим комплексом та іншим державним майном	129,6	86,0	76,1	fee for administrative services
державне мито	49,0	19,2	7,7	receipts from rent payments for using the integral property complex and other state property
Інші неподаткові надходження	2,9	0,8	0,9	state duty
	52,2	20,0	62,4	Other non-tax revenues
<i>з них:</i>				<i>of which:</i>
надходження коштів пайової участі у розвитку інфраструктури населеного пункту	4,1	0,7	0,5	receipts from equity investments in localities infrastructure development

Продовження

Continued

(млн гривень)

(mln UAH)

Доходи	2021	2022	2023	Revenue
Власні надходження бюджетних установ	584,4	286,5	795,7	Own-source revenues of budgetary institutions
<b>Доходи від операцій з капіталом</b>	<b>88,5</b>	<b>5,9</b>	<b>6,8</b>	<b>Revenues from capital transactions</b>
<i>у тому числі:</i>				<i>including:</i>
Надходження від продажу основного капіталу	70,7	4,0	5,1	Receipts from fixed capital disposal
Кошти від продажу землі і нематеріальних активів	17,8	1,9	1,7	Funds from disposal of land and intangible assets
<b>Цільові фонди</b>	<b>12,2</b>	<b>4,9</b>	<b>0,5</b>	<b>Special funds</b>
<i>у тому числі:</i>				<i>including:</i>
Цільові фонди, утворені Верховною Радою Автономної Республіки Крим, органами місцевого самоврядування та місцевими органами виконавчої влади	12,2	4,9	0,5	Special funds established by the Verkhovna Rada of the Autonomous Republic of Crimea and other local government bodies and authorities
<b>Разом доходів</b>	<b>16 933,6</b>	<b>13 809,7</b>	<b>13 575,7</b>	<b>Revenues</b>
<b>Офіційні трансферти від органів державного управління</b>	<b>7 606,8</b>	<b>5 491,5</b>	<b>9 001,9</b>	<b>Official transfers from government bodies</b>
<i>у тому числі:</i>				<i>including:</i>
дотації	812,2	763,0	3 780,9	subsidies
субвенції	6 794,6	4 728,5	5 221,0	subventions
<b>Всього доходів</b>	<b>24 540,4</b>	<b>19 301,1</b>	<b>22 577,6</b>	<b>Total revenue</b>

Продовження

Continued

(млн гривень)

(mln UAH)

Видатки	2021	2022	2023	Expenditure
Державне управління	1 841,1	1 434,8	1 712,4	State government
Освіта	10 841,6	9 146,8	8 033,7	Education
Охорона здоров'я	1 806,4	1 289,5	1 105,3	Health
Соціальний захист та соціальне забезпечення	1 037,6	920,7	1 054,8	Social protection and social security
Культура і мистецтво	702,2	547,7	472,0	Culture and art
Фізична культура і спорт	401,6	292,2	278,0	Physical culture and sport
Житлово-комунальне господарство	2 130,2	1 907,8	2 435,6	Housing and utilities
Економічна діяльність	3 680,4	1 676,1	2 826,0	Economic affairs
Інша діяльність	465,1	627,5	567,2	Other affairs
<i>з них:</i>				<i>of which:</i>
обслуговування боргу	229,4	224,0	175,5	debt servicing
<b>Разом видатків</b>	<b>22 906,2</b>	<b>17 843,1</b>	<b>18 485,0</b>	<b>Expenditures</b>
Міжбюджетні трансферти	941,9	367,8	793,7	Interbudgetary transfers
<b>Всього видатків</b>	<b>23 848,1</b>	<b>18 210,8</b>	<b>19 278,7</b>	<b>Total expenditure</b>
<b>Кредитування</b>	<b>77,3</b>	<b>-2,8</b>	<b>1,0</b>	<b>Net lending</b>
<b>Перевищення доходів над видатками (профіцит)</b>	<b>615,0</b>	<b>1 093,1</b>	<b>3 297,9</b>	<b>Revenue exceeding over expenditure (surplus)</b>

**5.8. Місцеві бюджети Івано-Франківської області**  
**5.8. Local budgets of Ivano-Frankivsk region**

(млн гривень)

(mln UAH)

Доходи	2021	2022	2023	Revenue
<b>Податкові надходження</b>	<b>7 826,8</b>	<b>10 259,4</b>	<b>11 398,8</b>	<b>Tax revenues</b>
<i>у тому числі:</i>				<i>including:</i>
Податки на доходи, податки на прибуток, податки на збільшення ринкової вартості	5 078,3	7 381,2	7 775,6	Taxes on revenue, taxes on income, taxes on market value increase
<i>у тому числі:</i>				<i>including:</i>
податок та збір на доходи фізичних осіб	4 919,2	7 252,2	7 643,4	personal income tax and charge
податок на прибуток підприємств	159,1	129,0	132,2	corporate profit tax
Податки на власність	0,4	-	0,00	Taxes on property
Рентна плата та плата за використання інших природних ресурсів	250,9	375,4	308,5	Rent and fees for other natural resources use
<i>у тому числі:</i>				<i>including:</i>
рентна плата за спеціальне використання лісових ресурсів	64,9	51,3	59,4	rent for special use of forest resources
рентна плата за спеціальне використання води	10,6	10,4	10,4	rent for special use of water
рентна плата за користування надрами загальнодержавного значення	172,0	310,0	234,1	fee for subsoil use of national importance
рентна плата за користування надрами місцевого значення	3,4	3,6	4,7	rent for subsoil use of local importance
Внутрішні податки на товари та послуги	455,4	405,5	664,4	Domestic taxes on goods and services
<i>у тому числі:</i>				<i>including:</i>
акцизний податок з вироблених в Україні підакцизних товарів (продукції)	54,6	12,1	50,5	excise tax on goods (products) made in Ukraine
акцизний податок з ввезених на митну територію України підакцизних товарів (продукції)	185,6	74,5	192,7	excise tax on imported goods (products) into the customs territory of Ukraine
акцизний податок з реалізації суб'єктами господарювання роздрібною торгівлю підакцизних товарів	215,1	318,8	421,2	excise tax on retailers of excisable goods
Місцеві податки і збори, вкл. нараховані до 1 січня 2011 року	1 831,5	1 915,8	2 444,5	Local taxes and charges, incl. accrued before January 1, 2011
<i>з них:</i>				<i>of which:</i>
податок на майно	868,1	858,2	1 193,5	property tax
<i>з них:</i>				<i>of which:</i>
земельний податок та орендна плата за землю	698,1	691,1	903,2	land tax and land rental
<i>з них:</i>				<i>of which:</i>

Продовження  
(млн гривень)

Continued  
(mln UAH)

Доходи	2021	2022	2023	Revenue
земельний податок з юридичних осіб	273,2	239,4	297,0	land tax on legal entities
орендна плата з юридичних осіб	334,3	366,4	459,7	land rental on legal entities
земельний податок з фізичних осіб	32,7	30,7	63,0	land tax on individuals
орендна плата з фізичних осіб	57,9	54,6	83,5	land rental on individuals
транспортний податок з фізичних осіб	0,5	0,7	2,3	transport tax on individuals
транспортний податок з юридичних осіб	1,2	1,3	1,0	transport tax on legal entities
збір за місця для паркування транспортних засобів	3,2	2,9	4,9	parking charges
туристичний збір	10,4	18,0	20,4	tourist fee
єдиний податок місцеві податки і збори, нараховані до 1 січня 2011 року	949,9	1 036,7	1 225,7	flat tax local taxes and charges, accrued before January 1, 2011
Інші податки та збори	210,3	181,5	205,8	Other taxes and charges
<i>з них:</i>				<i>of which:</i>
екологічний податок	210,3	181,5	205,8	environmental tax
<b>Неподаткові надходження</b>	<b>603,9</b>	<b>646,2</b>	<b>962,4</b>	<b>Non-tax revenues</b>
<i>у тому числі:</i>				<i>including:</i>
Доходи від власності та підприємницької діяльності	30,5	28,8	42,6	Property and entrepreneurial activity income
<i>з них:</i>				<i>of which:</i>
плата за розміщення тимчасово вільних коштів місцевих бюджетів	3,5	-	-	fee for temporally free funds of the local budgets management
Адміністративні збори та платежі, доходи від некомерційної господарської діяльності	156,5	176,2	196,6	Administrative fees and charges, receipts from non-commercial and economic activity
<i>з них:</i>				<i>of which:</i>
плата за надання адміністративних послуг надходження від орендної плати за користування цілісним майновим комплексом та іншим державним майном	114,0	129,3	132,9	fee for administrative services receipts from rent payments for using the integral property complex and other state property
державне мито	40,4	45,6	61,4	state duty
Інші неподаткові надходження	2,1	1,2	2,2	Other non-tax revenues
	46,5	40,3	79,1	

Продовження  
(млн гривень)

Continued  
(mln UAH)

Доходи	2021	2022	2023	Revenue
<i>з них:</i>				<i>of which:</i>
надходження коштів пайової участі у розвитку інфраструктури населеного пункту	12,2	12,3	6,1	receipts from equity investments in localities infrastructure development
Власні надходження бюджетних установ	370,4	400,9	644,1	Own-source revenues of budgetary institutions
<b>Доходи від операцій з капіталом</b>	<b>123,1</b>	<b>77,2</b>	<b>136,1</b>	<b>Revenues from capital transactions</b>
<i>у тому числі:</i>				<i>including:</i>
Надходження від продажу основного капіталу	49,6	23,8	30,2	Receipts from fixed capital disposal
Кошти від продажу землі і нематеріальних активів	73,4	53,4	105,9	Funds from disposal of land and intangible assets
<b>Офіційні трансферти від Європейського Союзу, урядів іноземних держав, міжнародних організацій, донорських установ</b>	<b>-</b>	<b>1,8</b>	<b>0,2</b>	<b>Official transfers from the European Union, foreign governments, international organizations, donor agencies</b>
<b>Цільові фонди</b>	<b>9,0</b>	<b>8,3</b>	<b>8,4</b>	<b>Special funds</b>
<i>у тому числі:</i>				<i>including:</i>
Цільові фонди, утворені Верховною Радою Автономної Республіки Крим, органами місцевого самоврядування та місцевими органами виконавчої влади	9,0	8,3	8,4	Special funds established by the Verkhovna Rada of the Autonomous Republic of Crimea and other local government bodies and authorities
<b>Разом доходів</b>	<b>8 562,7</b>	<b>10 992,9</b>	<b>12 505,9</b>	<b>Revenues</b>
<b>Офіційні трансферти від органів державного управління</b>	<b>7 670,7</b>	<b>6 080,3</b>	<b>6 945,7</b>	<b>Official transfers from government bodies</b>
<i>у тому числі:</i>				<i>including:</i>
дотації	1 592,0	1 571,0	2 064,5	subsidies
субвенції	6 078,7	4 509,3	4 881,2	subventions
<b>Всього доходів</b>	<b>16 233,4</b>	<b>17 073,2</b>	<b>19 451,6</b>	<b>Total revenue</b>

Продовження

Continued

(млн гривень)

(mln UAH)

Видатки	2021	2022	2023	Expenditure
Державне управління	1 529,1	1 658,8	1 989,3	State government
Освіта	8 616,4	9 241,5	9 570,6	Education
Охорона здоров'я	710,7	843,8	855,4	Health
Соціальний захист та соціальне забезпечення	592,0	867,6	1 387,1	Social protection and social security
Культура і мистецтво	553,5	535,1	626,9	Culture and art
Фізична культура і спорт	483,5	304,2	389,1	Physical culture and sport
Житлово-комунальне господарство	1 037,3	972,1	1 671,4	Housing and utilities
Економічна діяльність	1 946,4	1 211,7	2 239,5	Economic affairs
Інша діяльність	292,5	392,9	565,0	Other affairs
<i>з них:</i>				<i>of which:</i>
обслуговування боргу	20,0	18,9	19,1	debt servicing
<b>Разом видатків</b>	<b>15 761,4</b>	<b>16 027,7</b>	<b>19 294,4</b>	<b>Expenditures</b>
Міжбюджетні трансферти	123,3	109,9	698,2	Interbudgetary transfers
<b>Всього видатків</b>	<b>15 884,7</b>	<b>16 137,6</b>	<b>19 992,6</b>	<b>Total expenditure</b>
<b>Кредитування</b>	<b>6,7</b>	<b>6,6</b>	<b>-0,9</b>	<b>Net lending</b>
<i>Перевищення видатків над доходами (дефіцит)</i>	<i>x</i>	<i>x</i>	<i>540,1</i>	<i>Expenditure exceeding over revenue (deficit)</i>
<i>Перевищення доходів над видатками (профіцит)</i>	<i>342,0</i>	<i>929,0</i>	<i>x</i>	<i>Revenue exceeding over expenditure (surplus)</i>

**5.9. Місцеві бюджети Київської області**  
**5.9. Local budgets of Kyiv region**

(млн гривень)

(mln UAH)

Доходи	2021	2022	2023	Revenue
<b>Податкові надходження</b>	<b>20 379,1</b>	<b>22 167,1</b>	<b>27 963,5</b>	<b>Tax revenues</b>
<i>у тому числі:</i>				<i>including:</i>
Податки на доходи, податки на прибуток, податки на збільшення ринкової вартості	13 255,6	15 901,4	19 159,6	Taxes on revenue, taxes on income, taxes on market value increase
<i>у тому числі:</i>				<i>including:</i>
податок та збір на доходи фізичних осіб	12 751,8	15 501,8	18 466,7	personal income tax and charge
податок на прибуток підприємств	503,8	399,6	692,8	corporate profit tax
Податки на власність	0,00	0,01	-	Taxes on property
Рентна плата та плата за використання інших природних ресурсів	178,0	137,8	181,2	Rent and fees for other natural resources use
<i>у тому числі:</i>				<i>including:</i>
рентна плата за спеціальне використання лісових ресурсів	69,8	53,9	48,3	rent for special use of forest resources
рентна плата за спеціальне використання води	56,8	51,2	82,4	rent for special use of water
рентна плата за користування надрами загальнодержавного значення	12,3	10,3	13,6	fee for subsoil use of national importance
рентна плата за користування надрами місцевого значення	38,5	22,1	32,1	rent for subsoil use of local importance
плата за використання інших природних ресурсів	0,5	0,3	4,9	fee for other natural sources use
Внутрішні податки на товари та послуги	1 692,2	984,0	1 865,3	Domestic taxes on goods and services
<i>у тому числі:</i>				<i>including:</i>
акцизний податок з вироблених в Україні підакцизних товарів (продукції)	232,2	42,4	182,0	excise tax on goods (products) made in Ukraine
акцизний податок з ввезених на митну територію України підакцизних товарів (продукції)	788,9	231,4	690,7	excise tax on imported goods (products) into the customs territory of Ukraine
акцизний податок з реалізації суб'єктами господарювання роздрібною торгівлю підакцизних товарів	671,1	710,2	992,6	excise tax on retailers of excisable goods
Місцеві податки і збори, вкл. нараховані до 1 січня 2011 року	5 175,1	5 090,2	6 689,3	Local taxes and charges, incl. accrued before January 1, 2011
<i>з них:</i>				<i>of which:</i>
податок на майно	2 204,4	1 908,1	2 687,1	property tax
<i>з них:</i>				<i>of which:</i>

Продовження  
(млн гривень)

Continued  
(mln UAH)

Доходи	2021	2022	2023	Revenue
земельний податок та орендна плата за землю	1 545,9	1 300,5	1 849,2	land tax and land rental
<i>з них:</i>				<i>of which:</i>
земельний податок з юридичних осіб	583,9	522,2	656,7	land tax on legal entities
орендна плата з юридичних осіб	724,7	612,9	869,7	land rental on legal entities
земельний податок з фізичних осіб	127,4	82,3	174,9	land tax on individuals
орендна плата з фізичних осіб	109,8	83,2	148,0	land rental on individuals
транспортний податок з фізичних осіб	4,3	2,2	7,1	transport tax on individuals
транспортний податок з юридичних осіб	6,2	5,3	4,9	transport tax on legal entities
збір за місця для паркування транспортних засобів	0,5	0,3	0,4	parking charges
туристичний збір	15,3	8,7	10,9	tourist fee
єдиний податок	2 955,0	3 173,1	3 990,9	flat tax
місцеві податки і збори, нараховані до 1 січня 2011 року	0,01	0,00	-	local taxes and charges, accrued before January 1, 2011
Інші податки та збори	78,3	53,6	68,1	Other taxes and charges
<i>з них:</i>				<i>of which:</i>
екологічний податок	77,8	53,3	67,9	environmental tax
<b>Неподаткові надходження</b>	<b>1 544,6</b>	<b>1 270,1</b>	<b>2 520,5</b>	<b>Non-tax revenues</b>
<i>у тому числі:</i>				<i>including:</i>
Доходи від власності та підприємницької діяльності	52,8	34,5	51,7	Property and entrepreneurial activity income
<i>з них:</i>				<i>of which:</i>
плата за розміщення тимчасово вільних коштів місцевих бюджетів	6,3	0,3	-	fee for temporally free funds of the local budgets management
Адміністративні збори та платежі, доходи від некомерційної господарської діяльності	262,6	219,2	274,7	Administrative fees and charges, receipts from non-commercial and economic activity
<i>з них:</i>				<i>of which:</i>
плата за надання адміністративних послуг	215,1	183,6	227,8	fee for administrative services
надходження від орендної плати за користування цілісним майновим комплексом та іншим державним майном	36,1	29,4	34,6	receipts from rent payments for using the integral property complex and other state property

Продовження  
(млн гривень)

Continued  
(mln UAH)

Доходи	2021	2022	2023	Revenue
державне мито	10,8	5,7	11,8	state duty
Інші неподаткові надходження	194,6	103,4	89,5	Other non-tax revenues
<i>з них:</i>				<i>of which:</i>
надходження коштів пайової участі у розвитку інфраструктури населеного пункту	133,0	15,6	16,1	receipts from equity investments in localities infrastructure development
Власні надходження бюджетних установ	1 034,7	912,9	2 104,5	Own-source revenues of budgetary institutions
<b>Доходи від операцій з капіталом</b>	<b>302,0</b>	<b>175,1</b>	<b>277,7</b>	<b>Revenues from capital transactions</b>
<i>у тому числі:</i>				<i>including:</i>
Надходження від продажу основного капіталу	31,6	13,9	27,0	Receipts from fixed capital disposal
Кошти від продажу землі і нематеріальних активів	270,4	161,3	250,7	Funds from disposal of land and intangible assets
<b>Офіційні трансферти від Європейського Союзу, урядів іноземних держав, міжнародних організацій, донорських установ</b>	<b>10,2</b>	<b>-</b>	<b>35,7</b>	<b>Official transfers from the European Union, foreign governments, international organizations, donor agencies</b>
<b>Цільові фонди</b>	<b>30,0</b>	<b>13,8</b>	<b>15,6</b>	<b>Special funds</b>
<i>у тому числі:</i>				<i>including:</i>
Цільові фонди, утворені Верховною Радою Автономної Республіки Крим, органами місцевого самоврядування та місцевими органами виконавчої влади	30,0	13,8	15,6	Special funds established by the Verkhovna Rada of the Autonomous Republic of Crimea and other local government bodies and authorities
<b>Разом доходів</b>	<b>22 265,9</b>	<b>23 626,0</b>	<b>30 813,0</b>	<b>Revenues</b>
<b>Офіційні трансферти від органів державного управління</b>	<b>8 990,1</b>	<b>6 885,4</b>	<b>9 684,2</b>	<b>Official transfers from government bodies</b>
<i>у тому числі:</i>				<i>including:</i>
дотації	505,8	410,9	1 630,5	subsidies
субвенції	8 484,3	6 474,5	8 053,7	subventions
<b>Всього доходів</b>	<b>31 256,0</b>	<b>30 511,4</b>	<b>40 497,2</b>	<b>Total revenue</b>

Продовження  
(млн гривень)

Continued  
(mln UAH)

Видатки	2021	2022	2023	Expenditure
Державне управління	2 894,6	2 727,8	3 452,7	State government
Освіта	12 963,9	12 657,9	15 067,3	Education
Охорона здоров'я	1 658,2	1 563,4	2 093,6	Health
Соціальний захист та соціальне забезпечення	1 384,9	1 435,9	2 730,0	Social protection and social security
Культура і мистецтво	814,4	671,7	876,0	Culture and art
Фізична культура і спорт	522,2	460,6	593,0	Physical culture and sport
Житлово-комунальне господарство	3 197,2	2 608,6	3 529,3	Housing and utilities
Економічна діяльність	5 003,4	2 364,5	5 746,5	Economic affairs
Інша діяльність	286,3	2 260,5	2 500,9	Other affairs
<i>з них:</i>				<i>of which:</i>
обслуговування боргу	8,4	10,0	8,0	debt servicing
<b>Разом видатків</b>	<b>28 725,0</b>	<b>26 750,8</b>	<b>36 589,2</b>	<b>Expenditures</b>
Міжбюджетні трансферти	1 337,1	506,2	2 713,8	Interbudgetary transfers
<b>Всього видатків</b>	<b>30 062,1</b>	<b>27 257,0</b>	<b>39 303,1</b>	<b>Total expenditure</b>
<b>Кредитування</b>	<b>0,4</b>	<b>-3,0</b>	<b>3,2</b>	<b>Net lending</b>
<b>Перевищення доходів над видатками (профіцит)</b>	<b>1 193,6</b>	<b>3 257,4</b>	<b>1 190,9</b>	<b>Revenue exceeding over expenditure (surplus)</b>

**5.10. Місцеві бюджети Кіровоградської області**  
**5.10. Local budgets of Kirovohrad region**

(млн гривень)

(mln UAH)

Доходи	2021	2022	2023	Revenue
<b>Податкові надходження</b>	<b>7 335,2</b>	<b>8 709,9</b>	<b>9 988,3</b>	<b>Tax revenues</b>
<i>у тому числі:</i>				<i>including:</i>
Податки на доходи, податки на прибуток, податки на збільшення ринкової вартості	4 714,6	6 057,2	6 536,2	Taxes on revenue, taxes on income, taxes on market value increase
<i>у тому числі:</i>				<i>including:</i>
податок та збір на доходи фізичних осіб	4 640,3	5 982,6	6 424,4	personal income tax and charge
податок на прибуток підприємств	74,3	74,6	111,8	corporate profit tax
Рентна плата та плата за використання інших природних ресурсів	182,0	166,3	145,2	Rent and fees for other natural resources use
<i>у тому числі:</i>				<i>including:</i>
рентна плата за спеціальне використання лісових ресурсів	8,8	7,2	9,5	rent for special use of forest resources
рентна плата за спеціальне використання води	22,5	27,7	39,3	rent for special use of water
рентна плата за користування надрами загальнодержавного значення	149,3	130,2	76,5	fee for subsoil use of national importance
рентна плата за користування надрами місцевого значення	0,7	0,7	0,6	rent for subsoil use of local importance
плата за використання інших природних ресурсів	0,6	0,6	19,3	fee for other natural sources use
Внутрішні податки на товари та послуги	379,4	318,7	515,0	Domestic taxes on goods and services
<i>у тому числі:</i>				<i>including:</i>
акцизний податок з вироблених в Україні підакцизних товарів (продукції)	49,5	10,4	42,1	excise tax on goods (products) made in Ukraine
акцизний податок з ввезених на митну територію України підакцизних товарів (продукції)	168,0	58,7	159,9	excise tax on imported goods (products) into the customs territory of Ukraine
акцизний податок з реалізації суб'єктами господарювання роздрібною торгівлю підакцизних товарів	161,9	249,6	313,0	excise tax on retailers of excisable goods
Місцеві податки і збори, вкл. нараховані до 1 січня 2011 року	2 014,2	2 132,3	2 763,3	Local taxes and charges, incl. accrued before January 1, 2011
<i>з них:</i>				<i>of which:</i>
податок на майно	1 118,9	1 168,0	1 428,7	property tax
<i>з них:</i>				<i>of which:</i>
земельний податок та орендна плата за землю	1 034,3	1 061,8	1 276,1	land tax and land rental

Продовження  
(млн гривень)

Continued  
(mln UAH)

Доходи	2021	2022	2023	Revenue
<i>з них:</i>				<i>of which:</i>
земельний податок з юридичних осіб	175,7	130,2	168,5	land tax on legal entities
орендна плата з юридичних осіб	632,2	687,0	792,4	land rental on legal entities
земельний податок з фізичних осіб	102,9	112,6	143,2	land tax on individuals
орендна плата з фізичних осіб	123,4	132,0	172,0	land rental on individuals
транспортний податок з фізичних осіб	0,6	0,5	1,2	transport tax on individuals
транспортний податок з юридичних осіб	3,1	2,8	2,8	transport tax on legal entities
збір за місця для паркування транспортних засобів	0,02	-	-	parking charges
туристичний збір	0,8	1,4	1,6	tourist fee
єдиний податок місцеві податки і збори, нараховані до 1 січня 2011 року	894,5	962,9	1 332,9	flat tax local taxes and charges, accrued before January 1, 2011
Інші податки та збори	45,0	35,3	28,6	Other taxes and charges
<i>з них:</i>				<i>of which:</i>
екологічний податок	45,0	35,3	28,6	environmental tax
<b>Неподаткові надходження</b>	<b>461,4</b>	<b>579,1</b>	<b>786,4</b>	<b>Non-tax revenues</b>
<i>у тому числі:</i>				<i>including:</i>
Доходи від власності та підприємницької діяльності	20,9	57,0	14,3	Property and entrepreneurial activity income
<i>з них:</i>				<i>of which:</i>
плата за розміщення тимчасово вільних коштів місцевих бюджетів	5,4	0,3	-	fee for temporally free funds of the local budgets management
Адміністративні збори та платежі, доходи від некомерційної господарської діяльності	81,4	87,6	87,1	Administrative fees and charges, receipts from non-commercial and economic activity
<i>з них:</i>				<i>of which:</i>
плата за надання адміністративних послуг надходження від орендної плати за користування цілісним майновим комплексом та іншим державним майном	68,9	74,7	71,0	fee for administrative services receipts from rent payments for using the integral property complex and other state property
державне мито	3,0	1,8	3,1	state duty
Інші неподаткові надходження	18,1	29,7	38,5	Other non-tax revenues

Продовження  
(млн гривень)

Continued  
(mln UAH)

Доходи	2021	2022	2023	Revenue
<i>з них:</i>				<i>of which:</i>
надходження коштів пайової участі у розвитку інфраструктури населеного пункту	-0,3	-	-	receipts from equity investments in localities infrastructure development
Власні надходження бюджетних установ	340,9	404,8	646,5	Own-source revenues of budgetary institutions
<b>Доходи від операцій з капіталом</b>	<b>10,8</b>	<b>27,9</b>	<b>60,1</b>	<b>Revenues from capital transactions</b>
<i>у тому числі:</i>				<i>including:</i>
Надходження від продажу основного капіталу	3,1	14,7	11,2	Receipts from fixed capital disposal
Кошти від продажу землі і нематеріальних активів	7,7	13,2	48,9	Funds from disposal of land and intangible assets
<b>Цільові фонди</b>	<b>0,9</b>	<b>2,5</b>	<b>2,7</b>	<b>Special funds</b>
<i>у тому числі:</i>				<i>including:</i>
Цільові фонди, утворені Верховною Радою Автономної Республіки Крим, органами місцевого самоврядування та місцевими органами виконавчої влади	0,9	2,5	2,7	Special funds established by the Verkhovna Rada of the Autonomous Republic of Crimea and other local government bodies and authorities
<b>Разом доходів</b>	<b>7 808,3</b>	<b>9 319,3</b>	<b>10 837,6</b>	<b>Revenues</b>
<b>Офіційні трансферти від органів державного управління</b>	<b>4 936,6</b>	<b>3 601,4</b>	<b>4 141,9</b>	<b>Official transfers from government bodies</b>
<i>у тому числі:</i>				<i>including:</i>
дотації	479,4	416,6	852,2	subsidies
субвенції	4 457,2	3 184,8	3 289,6	subventions
<b>Всього доходів</b>	<b>12 744,9</b>	<b>12 920,7</b>	<b>14 979,4</b>	<b>Total revenue</b>

Продовження  
(млн гривень)

Continued  
(mln UAH)

Видатки	2021	2022	2023	Expenditure
Державне управління	1 284,3	1 284,1	1 490,7	State government
Освіта	6 262,6	6 322,8	6 899,2	Education
Охорона здоров'я	709,4	795,7	971,4	Health
Соціальний захист та соціальне забезпечення	782,6	1 000,7	1 325,9	Social protection and social security
Культура і мистецтво	425,3	431,2	511,1	Culture and art
Фізична культура і спорт	174,8	154,1	184,7	Physical culture and sport
Житлово-комунальне господарство	1 041,1	647,1	1 054,3	Housing and utilities
Економічна діяльність	1 510,7	750,2	1 758,9	Economic affairs
Інша діяльність	116,3	145,0	186,9	Other affairs
<i>з них:</i>				<i>of which:</i>
обслуговування боргу	6,5	2,5	0,00	debt servicing
<b>Разом видатків</b>	<b>12 307,0</b>	<b>11 531,0</b>	<b>14 383,2</b>	<b>Expenditures</b>
Міжбюджетні трансферти	183,3	93,3	537,7	Interbudgetary transfers
<b>Всього видатків</b>	<b>12 490,4</b>	<b>11 624,3</b>	<b>14 920,8</b>	<b>Total expenditure</b>
<b>Кредитування</b>	<b>1,2</b>	<b>0,2</b>	<b>-0,1</b>	<b>Net lending</b>
<b>Перевищення доходів над видатками (профіцит)</b>	<b>253,4</b>	<b>1 296,3</b>	<b>58,7</b>	<b>Revenue exceeding over expenditure (surplus)</b>

**5.11. Місцеві бюджети Луганської області**  
**5.11. Local budgets of Luhansk region**

(млн гривень)

(mln UAH)

Доходи	2021	2022	2023	Revenue
<b>Податкові надходження</b>	<b>4 448,8</b>	<b>3 323,1</b>	<b>1 332,5</b>	<b>Tax revenues</b>
<i>у тому числі:</i>				<i>including:</i>
Податки на доходи, податки на прибуток, податки на збільшення ринкової вартості	3 264,9	2 950,9	1 228,2	Taxes on revenue, taxes on income, taxes on market value increase
<i>у тому числі:</i>				<i>including:</i>
податок та збір на доходи фізичних осіб	3 226,9	2 939,5	1 225,2	personal income tax and charge
податок на прибуток підприємств	38,0	11,4	3,0	corporate profit tax
Податки на власність	0,00	-	0,00	Taxes on property
Рентна плата та плата за використання інших природних ресурсів	50,6	20,4	0,5	Rent and fees for other natural resources use
<i>у тому числі:</i>				<i>including:</i>
рентна плата за спеціальне використання лісових ресурсів	8,5	3,3	-0,2	rent for special use of forest resources
рентна плата за спеціальне використання води	13,5	3,1	0,3	rent for special use of water
рентна плата за користування надрами загальнодержавного значення	28,0	13,7	0,2	fee for subsoil use of national importance
рентна плата за користування надрами місцевого значення	0,5	0,4	0,2	rent for subsoil use of local importance
Внутрішні податки на товари та послуги	138,5	26,9	0,8	Domestic taxes on goods and services
<i>у тому числі:</i>				<i>including:</i>
акцизний податок з вироблених в Україні підакцизних товарів (продукції)	15,9	2,4	0,00	excise tax on goods (products) made in Ukraine
акцизний податок з ввезених на митну територію України підакцизних товарів (продукції)	54,1	11,5	0,00	excise tax on imported goods (products) into the customs territory of Ukraine
акцизний податок з реалізації суб'єктами господарювання роздрібною торгівлю підакцизних товарів	68,5	13,0	0,8	excise tax on retailers of excisable goods
Місцеві податки і збори, вкл. нараховані до 1 січня 2011 року	954,9	307,7	103,0	Local taxes and charges, incl. accrued before January 1, 2011
<i>з них:</i>				<i>of which:</i>
податок на майно	463,9	112,2	23,7	property tax

Продовження  
(млн гривень)

Continued  
(mln UAH)

Доходи	2021	2022	2023	Revenue
<i>з них:</i>				<i>of which:</i>
земельний податок та орендна плата за землю	406,7	99,5	22,0	land tax and land rental
<i>з них:</i>				<i>of which:</i>
земельний податок з юридичних осіб	162,7	63,5	20,2	land tax on legal entities
орендна плата з юридичних осіб	163,6	30,9	1,5	land rental on legal entities
земельний податок з фізичних осіб	42,5	0,8	0,1	land tax on individuals
орендна плата з фізичних осіб	37,9	4,3	0,3	land rental on individuals
транспортний податок з фізичних осіб	0,01	0,01	-	transport tax on individuals
транспортний податок з юридичних осіб	1,2	0,3	0,1	transport tax on legal entities
туристичний збір	2,1	0,4	-	tourist fee
єдиний податок	488,7	195,0	79,3	flat tax
Інші податки та збори	39,9	17,2	0,04	Other taxes and charges
<i>з них:</i>				<i>of which:</i>
екологічний податок	39,9	17,2	0,04	environmental tax
<b>Неподаткові надходження</b>	<b>533,6</b>	<b>102,2</b>	<b>109,7</b>	<b>Non-tax revenues</b>
<i>у тому числі:</i>				<i>including:</i>
Доходи від власності та підприємницької діяльності	6,5	3,7	0,4	Property and entrepreneurial activity income
<i>з них:</i>				<i>of which:</i>
плата за розміщення тимчасово вільних коштів місцевих бюджетів	1,5	-	-	fee for temporarily free funds of the local budgets management
Адміністративні збори та платежі, доходи від некомерційної господарської діяльності	53,0	8,3	0,2	Administrative fees and charges, receipts from non-commercial and economic activity
<i>з них:</i>				<i>of which:</i>
плата за надання адміністративних послуг надходження від орендної плати за користування цілісним майновим комплексом та іншим державним майном	46,5	6,9	0,2	fee for administrative services
	4,9	1,1	-	receipts from rent payments for using the integral property complex and other state property

<i>Продовження (млн гривень)</i>				<i>Continued (mln UAH)</i>
Доходи	2021	2022	2023	Revenue
державне мито	1,4	0,2	0,00	state duty
Інші неподаткові надходження	15,6	8,6	8,1	Other non-tax revenues
<i>з них:</i>				<i>of which:</i>
надходження коштів пайової участі у розвитку інфраструктури населеного пункту	0,02	-	-	receipts from equity investments in localities infrastructure development
Власні надходження бюджетних установ	458,5	81,7	101,0	Own-source revenues of budgetary institutions
<b>Доходи від операцій з капіталом</b>	<b>9,3</b>	<b>0,1</b>	-	<b>Revenues from capital transactions</b>
<i>у тому числі:</i>				<i>including:</i>
Надходження від продажу основного капіталу	1,0	0,02	-	Receipts from fixed capital disposal
Кошти від продажу землі і нематеріальних активів	8,3	0,1	-	Funds from disposal of land and intangible assets
<b>Цільові фонди</b>	<b>1,4</b>	<b>0,00</b>	<b>0,03</b>	<b>Special funds</b>
<i>у тому числі:</i>				<i>including:</i>
Цільові фонди, утворені Верховною Радою Автономної Республіки Крим, органами місцевого самоврядування та місцевими органами виконавчої влади	1,4	0,00	0,03	Special funds established by the Verkhovna Rada of the Autonomous Republic of Crimea and other local government bodies and authorities
<b>Разом доходів</b>	<b>4 993,2</b>	<b>3 425,5</b>	<b>1 442,2</b>	<b>Revenues</b>
<b>Офіційні трансферти від органів державного управління</b>	<b>5 045,4</b>	<b>2 837,0</b>	<b>4 305,5</b>	<b>Official transfers from government bodies</b>
<i>у тому числі:</i>				<i>including:</i>
дотації	1 086,9	1 118,8	3 141,4	subsidies
субвенції	3 958,4	1 718,2	1 164,1	subventions
<b>Всього доходів</b>	<b>10 038,6</b>	<b>6 262,5</b>	<b>5 747,7</b>	<b>Total revenue</b>

Продовження  
(млн гривень)

Continued  
(mln UAH)

Видатки	2021	2022	2023	Expenditure
Державне управління	940,0	473,8	526,8	State government
Освіта	3 975,3	2 028,5	940,0	Education
Охорона здоров'я	774,3	269,5	195,1	Health
Соціальний захист та соціальне забезпечення	532,0	134,3	154,6	Social protection and social security
Культура і мистецтво	346,0	132,1	56,3	Culture and art
Фізична культура і спорт	191,1	78,8	25,5	Physical culture and sport
Житлово-комунальне господарство	1 182,9	256,7	37,1	Housing and utilities
Економічна діяльність	1 955,3	235,3	339,1	Economic affairs
Інша діяльність	55,0	157,2	134,0	Other affairs
<i>з них:</i>				<i>of which:</i>
обслуговування боргу	0,1	-	-	debt servicing
<b>Разом видатків</b>	<b>9 951,9</b>	<b>3 766,3</b>	<b>2 408,6</b>	<b>Expenditures</b>
Міжбюджетні трансферти	121,6	236,2	309,1	Interbudgetary transfers
<b>Всього видатків</b>	<b>10 073,4</b>	<b>4 002,5</b>	<b>2 717,7</b>	<b>Total expenditure</b>
<b>Кредитування</b>	<b>0,8</b>	<b>-0,6</b>	<b>-0,1</b>	<b>Net lending</b>
<i>Перевищення видатків над доходами (дефіцит)</i>	<i>35,6</i>	<i>x</i>	<i>x</i>	<i>Expenditure exceeding over revenue (deficit)</i>
<i>Перевищення доходів над видатками (профіцит)</i>	<i>x</i>	<i>2 260,6</i>	<i>3 030,1</i>	<i>Revenue exceeding over expenditure (surplus)</i>

**5.12. Місцеві бюджети Львівської області**  
**5.12. Local budgets of Lviv region**

(млн гривень)

(mln UAH)

Доходи	2021	2022	2023	Revenue
<b>Податкові надходження</b>	<b>20 405,1</b>	<b>29 414,2</b>	<b>32 396,6</b>	<b>Tax revenues</b>
<i>у тому числі:</i>				<i>including:</i>
Податки на доходи, податки на прибуток, податки на збільшення ринкової вартості	13 696,5	21 904,5	22 851,2	Taxes on revenue, taxes on income, taxes on market value increase
<i>у тому числі:</i>				<i>including:</i>
податок та збір на доходи фізичних осіб	13 246,6	21 256,1	22 085,6	personal income tax and charge
податок на прибуток підприємств	449,9	648,4	765,5	corporate profit tax
Податки на власність	0,00	0,03	0,01	Taxes on property
Рентна плата та плата за використання інших природних ресурсів	328,8	429,6	319,9	Rent and fees for other natural resources use
<i>у тому числі:</i>				<i>including:</i>
рентна плата за спеціальне використання лісових ресурсів	53,8	58,3	49,5	rent for special use of forest resources
рентна плата за спеціальне використання води	33,3	41,7	43,1	rent for special use of water
рентна плата за користування надрами загальнодержавного значення	213,9	302,3	189,4	fee for subsoil use of national importance
рентна плата за користування надрами місцевого значення	27,7	27,3	37,8	local importance
плата за використання інших природних ресурсів	0,01	0,00	0,00	fee for other natural sources use
Внутрішні податки на товари та послуги	1 179,9	948,5	1 715,1	Domestic taxes on goods and services
<i>у тому числі:</i>				<i>including:</i>
акцизний податок з вироблених в Україні підакцизних товарів (продукції)	150,5	32,7	148,1	excise tax on goods (products) made in Ukraine
акцизний податок з ввезених на митну територію України підакцизних товарів (продукції)	511,3	201,4	564,9	excise tax on imported goods (products) into the customs territory of Ukraine
акцизний податок з реалізації суб'єктами господарювання роздрібною торгівлі підакцизних товарів	518,1	714,4	1 002,1	excise tax on retailers of excisable goods
Місцеві податки і збори, вкл. нараховані до 1 січня 2011 року	5 139,4	6 062,3	7 441,0	Local taxes and charges, incl. accrued before January 1, 2011
<i>з них:</i>				<i>of which:</i>
податок на майно	1 903,4	2 157,5	2 820,0	property tax

Продовження  
(млн гривень)

Continued  
(mln UAH)

Доходи	2021	2022	2023	Revenue
<i>з них:</i>				<i>of which:</i>
земельний податок та орендна плата за землю	1 373,0	1 417,3	1 810,3	land tax and land rental
<i>з них:</i>				<i>of which:</i>
земельний податок з юридичних осіб	495,1	437,5	500,8	land tax on legal entities
орендна плата з юридичних осіб	740,6	834,3	1 088,5	land rental on legal entities
земельний податок з фізичних осіб	53,6	56,8	96,7	land tax on individuals
орендна плата з фізичних осіб	83,8	88,7	124,4	land rental on individuals
транспортний податок з фізичних осіб	1,8	0,8	3,9	transport tax on individuals
транспортний податок з юридичних осіб	5,2	4,1	5,5	transport tax on legal entities
збір за місця для паркування транспортних засобів	24,2	28,0	36,5	parking charges
туристичний збір	23,1	41,4	46,1	tourist fee
єдиний податок місцеві податки і збори, нараховані до 1 січня 2011 року	3 188,7	3 835,4	4 538,4	flat tax local taxes and charges, accrued before January, 2011
Інші податки та збори	60,6	69,2	69,5	Other taxes and charges
<i>з них:</i>				<i>of which:</i>
екологічний податок	60,5	69,2	69,5	environmental tax
<b>Неподаткові надходження</b>	<b>1 408,5</b>	<b>1 425,3</b>	<b>2 225,9</b>	<b>Non-tax revenues</b>
<i>у тому числі:</i>				<i>including:</i>
Доходи від власності та підприємницької діяльності	115,7	130,3	256,0	Property and entrepreneurial activity income
<i>з них:</i>				<i>of which:</i>
плата за розміщення тимчасово вільних коштів місцевих бюджетів	35,2	9,6	92,2	fee for temporarily free funds of the local budgets management
Адміністративні збори та платежі, доходи від некомерційної господарської діяльності	339,6	382,0	417,6	Administrative fees and charges, receipts from non-commercial and economic activity
<i>з них:</i>				<i>of which:</i>
плата за надання адміністративних послуг	239,7	274,0	273,3	fee for administrative services
плата за ліцензії у сфері діяльності з організації та проведення азартних ігор і за ліцензії на випуск та проведення лотерей	-	-	9,0	fees for licenses for organizing and conducting of gambling and for licenses for issuance and conducting of lotteries

Продовження  
(млн гривень)

Continued  
(mln UAH)

Доходи	2021	2022	2023	Revenue
надходження від орендної плати за користування цілісним майновим комплексом та іншим державним майном	89,6	102,4	124,4	receipts from rent payments for using the integral property complex and other state property
державне мито	9,9	5,2	10,5	state duty
Інші неподаткові надходження	168,1	112,3	192,4	Other non-tax revenues
<i>з них:</i>				<i>of which:</i>
надходження коштів пайової участі у розвитку інфраструктури населеного пункту	65,7	41,8	19,4	receipts from equity investments in localities infrastructure development
Власні надходження бюджетних установ	785,2	800,7	1 360,0	Own-source revenues of budgetary institutions
<b>Доходи від операцій з капіталом</b>	<b>688,3</b>	<b>436,0</b>	<b>627,9</b>	<b>Revenues from capital transactions</b>
<i>у тому числі:</i>				<i>including:</i>
Надходження від продажу основного капіталу	353,7	70,8	148,2	Receipts from fixed capital disposal
Кошти від продажу землі і нематеріальних активів	334,6	365,2	479,7	Funds from disposal of land and intangible assets
<b>Офіційні трансферти від Європейського Союзу, урядів іноземних держав, міжнародних організацій, донорських установ</b>	-	<b>23,0</b>	<b>53,0</b>	<b>Official transfers from the European Union, foreign governments, international organizations, donor agencies</b>
<b>Цільові фонди</b>	<b>9,5</b>	<b>2,4</b>	<b>2,0</b>	<b>Special funds</b>
<i>у тому числі:</i>				<i>including:</i>
Цільові фонди, утворені Верховною Радою Автономної Республіки Крим, органами місцевого самоврядування та місцевими органами виконавчої влади	9,5	2,4	2,0	Special funds established by the Verkhovna Rada of the Autonomous Republic of Crimea and other local government bodies and authorities
<b>Разом доходів</b>	<b>22 511,4</b>	<b>31 300,9</b>	<b>35 305,4</b>	<b>Revenues</b>
<b>Офіційні трансферти від органів державного управління</b>	<b>11 389,2</b>	<b>8 824,0</b>	<b>10 409,6</b>	<b>Official transfers from government bodies</b>
<i>у тому числі:</i>				<i>including:</i>
дотації	1 476,6	1 541,3	2 258,5	subsidies
субвенції	9 912,6	7 282,7	8 151,1	subventions
<b>Всього доходів</b>	<b>33 900,6</b>	<b>40 125,0</b>	<b>45 715,0</b>	<b>Total revenue</b>

Продовження  
(млн гривень)

Continued  
(mln UAH)

Видатки	2021	2022	2023	Expenditure
Державне управління	2 627,5	2 862,8	3 328,0	State government
Освіта	15 865,4	17 308,3	19 698,7	Education
Охорона здоров'я	1 725,4	2 046,8	2 659,2	Health
Соціальний захист та соціальне забезпечення	1 582,7	1 897,4	2 809,6	Social protection and social security
Культура і мистецтво	1 118,5	1 174,0	1 409,3	Culture and art
Фізична культура і спорт	467,7	487,2	653,6	Physical culture and sport
Житлово-комунальне господарство	2 455,1	2 857,4	4 012,1	Housing and utilities
Економічна діяльність	6 501,1	3 638,1	8 584,9	Economic affairs
Інша діяльність	443,5	737,3	1 104,4	Other affairs
<i>з них:</i>				<i>of which:</i>
обслуговування боргу	200,8	256,0	271,2	debt servicing
<b>Разом видатків</b>	<b>32 786,9</b>	<b>33 009,4</b>	<b>44 259,8</b>	<b>Expenditures</b>
Міжбюджетні трансферти	1 010,4	986,4	4 852,9	Interbudgetary transfers
<b>Всього видатків</b>	<b>33 797,3</b>	<b>33 995,8</b>	<b>49 112,7</b>	<b>Total expenditure</b>
<b>Кредитування</b>	<b>18,7</b>	<b>8,3</b>	<b>36,7</b>	<b>Net lending</b>
<i>Перевищення видатків над доходами (дефіцит)</i>	<i>x</i>	<i>x</i>	<i>3 434,4</i>	<i>Expenditure exceeding over revenue (deficit)</i>
<i>Перевищення доходів над видатками (профіцит)</i>	<i>84,6</i>	<i>6 120,9</i>	<i>x</i>	<i>Revenue exceeding over expenditure (surplus)</i>

**5.13. Місцеві бюджети Миколаївської області**  
**5.13. Local budgets of Mykolaiv region**

(млн гривень)

(mln UAH)

Доходи	2021	2022	2023	Revenue
<b>Податкові надходження</b>	<b>8 644,7</b>	<b>11 381,3</b>	<b>11 947,6</b>	<b>Tax revenues</b>
<i>у тому числі:</i>				<i>including:</i>
Податки на доходи, податки на прибуток, податки на збільшення ринкової вартості	6 016,9	9 383,7	9 076,1	Taxes on revenue, taxes on income, taxes on market value increase
<i>у тому числі:</i>				<i>including:</i>
податок та збір на доходи фізичних осіб	5 912,1	9 306,0	9 013,2	personal income tax and charge
податок на прибуток підприємств	104,8	77,7	62,8	corporate profit tax
Рентна плата та плата за використання інших природних ресурсів	59,5	48,1	48,8	Rent and fees for other natural resources use
<i>у тому числі:</i>				<i>including:</i>
рентна плата за спеціальне використання лісових ресурсів	0,2	0,3	0,3	rent for special use of forest resources
рентна плата за спеціальне використання води	43,0	36,0	36,0	rent for special use of water
рентна плата за користування надрами загальнодержавного значення	8,3	7,4	6,4	fee for subsoil use of national importance
рентна плата за користування надрами місцевого значення	7,8	3,2	4,0	rent for subsoil use of local importance
плата за використання інших природних ресурсів	0,3	1,2	2,0	fee for other natural sources use
Внутрішні податки на товари та послуги	414,1	295,8	571,8	Domestic taxes on goods and services
<i>у тому числі:</i>				<i>including:</i>
акцизний податок з вироблених в Україні підакцизних товарів (продукції)	54,6	10,5	39,9	excise tax on goods (products) made in Ukraine
акцизний податок з ввезених на митну територію України підакцизних товарів (продукції)	185,5	54,3	150,6	excise tax on imported goods (products) into the customs territory of Ukraine
акцизний податок з реалізації суб'єктами господарювання роздрібною торгівлю підакцизних товарів	174,1	230,9	381,2	excise tax on retailers of excisable goods
Місцеві податки і збори, вкл. нараховані до 1 січня 2011 року	2 126,2	1 640,5	2 241,6	Local taxes and charges, incl. accrued before January 1, 2011
<i>з них:</i>				<i>of which:</i>
податок на майно	1 063,0	670,5	932,0	property tax
<i>з них:</i>				<i>of which:</i>
земельний податок та орендна плата за землю	899,6	567,9	790,3	land tax and land rental

Продовження  
(млн гривень)

Continued  
(mln UAH)

Доходи	2021	2022	2023	Revenue
<i>з них:</i>				<i>of which:</i>
земельний податок з юридичних осіб	214,0	165,2	180,7	land tax on legal entities
орендна плата з юридичних осіб	430,7	272,6	381,1	land rental on legal entities
земельний податок з фізичних осіб	165,3	87,5	147,2	land tax on individuals
орендна плата з фізичних осіб	89,7	42,7	81,2	land rental on individuals
транспортний податок з фізичних осіб	1,1	0,3	2,1	transport tax on individuals
транспортний податок з юридичних осіб	2,5	1,5	1,3	transport tax on legal entities
збір за місця для паркування транспортних засобів	0,1	0,04	0,02	parking charges
туристичний збір	7,9	0,8	0,9	tourist fee
єдиний податок	1 055,3	969,2	1 308,8	flat tax
Інші податки та збори	28,0	13,3	9,3	Other taxes and charges
<i>з них:</i>				<i>of which:</i>
екологічний податок	28,0	13,3	9,3	environmental tax
<b>Неподаткові надходження</b>	<b>555,6</b>	<b>569,1</b>	<b>1 267,7</b>	<b>Non-tax revenues</b>
<i>у тому числі:</i>				<i>including:</i>
Доходи від власності та підприємницької діяльності	13,9	12,6	19,2	Property and entrepreneurial activity income
<i>з них:</i>				<i>of which:</i>
плата за розміщення тимчасово вільних коштів місцевих бюджетів	2,5	-	-	fee for temporarily free funds of the local budgets management
Адміністративні збори та платежі, доходи від некомерційної господарської діяльності	102,9	53,9	101,2	Administrative fees and charges, receipts from non-commercial and economic activity
<i>з них:</i>				<i>of which:</i>
плата за надання адміністративних послуг надходження від орендної плати за користування цілісним майновим комплексом та іншим державним майном	80,5	43,4	85,0	fee for administrative services
державне мито	2,0	1,1	2,2	receipts from rent payments for using the integral property complex and other state property
Інші неподаткові надходження	32,5	40,2	53,8	state duty
				Other non-tax revenues

Продовження  
(млн гривень)

Continued  
(mln UAH)

Доходи	2021	2022	2023	Revenue
<i>з них:</i>				<i>of which:</i>
надходження коштів пайової участі у розвитку інфраструктури населеного пункту	0,4	-	0,1	receipts from equity investments in localities infrastructure development
Власні надходження бюджетних установ	406,4	462,5	1 093,5	Own-source revenues of budgetary institutions
<b>Доходи від операцій з капіталом</b>	<b>24,2</b>	<b>6,4</b>	<b>17,0</b>	<b>Revenues from capital transactions</b>
<i>у тому числі:</i>				<i>including:</i>
Надходження від продажу основного капіталу	2,4	0,4	7,7	Receipts from fixed capital disposal
Кошти від продажу землі і нематеріальних активів	21,8	6,0	9,3	Funds from disposal of land and intangible assets
<b>Офіційні трансферти від Європейського Союзу, урядів іноземних держав, міжнародних організацій, донорських установ</b>	<b>-</b>	<b>-</b>	<b>2,4</b>	<b>Official transfers from the European Union, foreign governments, international organizations, donor agencies</b>
<b>Цільові фонди</b>	<b>7,0</b>	<b>4,7</b>	<b>5,7</b>	<b>Special funds</b>
<i>у тому числі:</i>				<i>including</i>
Цільові фонди, утворені Верховною Радою Автономної Республіки Крим, органами місцевого самоврядування та місцевими органами виконавчої влади	7,0	4,7	5,7	Special funds established by the Verkhovna Rada of the Autonomous Republic of Crimea and other local government bodies and authorities
<b>Разом доходів</b>	<b>9 231,5</b>	<b>11 961,5</b>	<b>13 240,4</b>	<b>Revenues</b>
<b>Офіційні трансферти від органів державного управління</b>	<b>5 367,3</b>	<b>3 983,9</b>	<b>5 130,3</b>	<b>Official transfers from government bodies</b>
<i>у тому числі:</i>				<i>including:</i>
дотації	525,7	509,2	1 243,2	subsidies
субвенції	4 841,6	3 474,7	3 887,1	subventions
<b>Всього доходів</b>	<b>14 598,8</b>	<b>15 945,4</b>	<b>18 370,6</b>	<b>Total revenue</b>

<i>Продовження</i> (млн гривень)				<i>Continued</i> (mln UAH)
Видатки	2021	2022	2023	Expenditure
Державне управління	1 224,3	1 085,1	1 637,4	State government
Освіта	7 243,0	6 318,6	7 232,4	Education
Охорона здоров'я	645,5	689,2	944,8	Health
Соціальний захист та соціальне забезпечення	718,3	749,5	1 170,1	Social protection and social security
Культура і мистецтво	527,0	400,8	568,9	Culture and art
Фізична культура і спорт	310,4	236,7	334,5	Physical culture and sport
Житлово-комунальне господарство	1 165,4	849,0	1 950,7	Housing and utilities
Економічна діяльність	2 156,0	1 749,1	3 629,9	Economic affairs
Інша діяльність	113,2	630,9	452,5	Other affairs
<i>з них:</i>				<i>of which:</i>
обслуговування боргу	0,2	0,9	0,8	debt servicing
<b>Разом видатків</b>	<b>14 103,1</b>	<b>12 709,0</b>	<b>17 921,2</b>	<b>Expenditures</b>
Міжбюджетні трансферти	271,5	188,9	986,4	Interbudgetary transfers
<b>Всього видатків</b>	<b>14 374,6</b>	<b>12 897,9</b>	<b>18 907,5</b>	<b>Total expenditure</b>
<b>Кредитування</b>	<b>24,1</b>	<b>-8,5</b>	<b>-0,3</b>	<b>Net lending</b>
<i>Перевищення видатків над доходами (дефіцит)</i>	<i>x</i>	<i>x</i>	<b>536,6</b>	<i>Expenditure exceeding over revenue (deficit)</i>
<i>Перевищення доходів над видатками (профіцит)</i>	<b>200,1</b>	<b>3 056,1</b>	<i>x</i>	<i>Revenue exceeding over expenditure (surplus)</i>

**5.14. Місцеві бюджети Одеської області**  
**5.14. Local budgets of Odesa region**

(млн гривень)

(mln UAH)

Доходи	2021	2022	2023	Revenue
<b>Податкові надходження</b>	<b>20 469,9</b>	<b>23 957,8</b>	<b>26 888,5</b>	<b>Tax revenues</b>
<i>у тому числі:</i>				<i>including:</i>
Податки на доходи, податки на прибуток, податки на збільшення ринкової вартості	12 625,0	16 844,2	17 522,5	Taxes on revenue, taxes on income, taxes on market value increase
<i>у тому числі:</i>				<i>including:</i>
податок та збір на доходи фізичних осіб	12 289,2	16 435,7	17 032,6	personal income tax and charge
податок на прибуток підприємств	335,8	408,4	489,9	corporate profit tax
Податки на власність	0,04	-	-	Taxes on property
Рентна плата та плата за використання інших природних ресурсів	25,5	27,2	41,3	Rent and fees for other natural resources use
<i>у тому числі:</i>				<i>including:</i>
рентна плата за спеціальне використання лісових ресурсів	0,6	1,2	0,9	rent for special use of forest resources
рентна плата за спеціальне використання води	11,6	10,5	11,7	rent for special use of water
рентна плата за користування надрами загальнодержавного значення	5,0	6,3	7,6	fee for subsoil use of national importance
рентна плата за користування надрами місцевого значення	3,3	4,2	4,9	rent for subsoil use of local importance
плата за використання інших природних ресурсів	5,0	5,1	16,2	fee for other natural sources use
Внутрішні податки на товари та послуги	1 183,7	827,9	1 563,6	Domestic taxes on goods and services
<i>у тому числі:</i>				<i>including:</i>
акцизний податок з вироблених в Україні підакцизних товарів (продукції)	144,7	28,8	130,2	excise tax on goods (products) made in Ukraine
акцизний податок з ввезених на митну територію України підакцизних товарів (продукції)	491,6	163,2	495,5	excise tax on imported goods (products) into the customs territory of Ukraine
акцизний податок з реалізації суб'єктами господарювання роздрібної торгівлі підакцизних товарів	547,4	635,9	938,0	excise tax on retailers of excisable goods
Місцеві податки і збори, вкл. нараховані до 1 січня 2011 року	6 614,8	6 237,1	7 733,7	Local taxes and charges, incl. accrued before January 1, 2011

Продовження  
(млн гривень)

Continued  
(mln UAH)

Доходи	2021	2022	2023	Revenue
<i>з них:</i>				<i>of which:</i>
податок на майно	3 713,7	3 416,5	4 220,9	property tax
<i>з них:</i>				<i>of which:</i>
земельний податок та орендна плата за землю	3 044,9	2 834,5	3 334,7	land tax and land rental
<i>з них:</i>				<i>of which:</i>
земельний податок з юридичних осіб	1 457,7	1 359,5	1 479,2	land tax on legal entities
орендна плата з юридичних осіб	1 198,1	1 127,4	1 397,9	land rental on legal entities
земельний податок з фізичних осіб	180,8	170,6	224,5	land tax on individuals
орендна плата з фізичних осіб	208,2	177,0	233,2	land rental on individuals
транспортний податок з фізичних осіб	4,3	1,9	8,0	transport tax on individuals
транспортний податок з юридичних осіб	6,2	4,6	4,7	transport tax on legal entities
збір за місця для паркування транспортних засобів	42,7	30,9	51,5	parking charges
туристичний збір	26,8	5,4	8,6	tourist fee
єдиний податок	2 831,7	2 784,3	3 452,7	flat tax
Інші податки та збори	20,9	21,5	27,3	Other taxes and charges
<i>з них:</i>				<i>of which:</i>
екологічний податок	20,9	21,5	27,3	environmental tax
<b>Неподаткові надходження</b>	<b>1 685,9</b>	<b>1 893,5</b>	<b>2 038,2</b>	<b>Non-tax revenues</b>
<i>у тому числі:</i>				<i>including:</i>
Доходи від власності та підприємницької діяльності	66,5	55,8	78,2	Property and entrepreneurial activity income
<i>з них:</i>				<i>of which:</i>
плата за розміщення тимчасово вільних коштів місцевих бюджетів	1,2	4,0	-	fee for temporally free funds of the local budgets management
Адміністративні збори та платежі, доходи від некомерційної господарської діяльності	434,1	420,3	453,4	Administrative fees and charges, receipts from non-commercial and economic activity
<i>з них:</i>				<i>of which:</i>
плата за надання адміністративних послуг	240,2	272,0	266,6	fee for administrative services
плата за ліцензії у сфері діяльності з організації та проведення азартних ігор і за ліцензії на випуск та проведення лотерей	-	-	4,5	fees for licenses for organizing and conducting of gambling and for licenses for issuance and conducting of lotteries

Продовження  
(млн гривень)

Continued  
(mln UAH)

Доходи	2021	2022	2023	Revenue
надходження від орендної плати за користування цілісним майновим комплексом та іншим державним майном	180,3	140,5	168,0	receipts from rent payments for using the integral property complex and other state property
державне мито	12,7	6,9	13,4	state duty
Інші неподаткові надходження	228,4	163,3	242,8	Other non-tax revenues
<i>з них:</i>				<i>of which:</i>
надходження коштів пайової участі у розвитку інфраструктури населеного пункту	56,4	4,4	14,9	receipts from equity investments in localities infrastructure development
Власні надходження бюджетних установ	956,9	1 254,1	1 263,7	Own-source revenues of budgetary institutions
<b>Доходи від операцій з капіталом</b>	<b>185,7</b>	<b>82,8</b>	<b>107,7</b>	<b>Revenues from capital transactions</b>
<i>у тому числі:</i>				<i>including:</i>
Надходження від продажу основного капіталу	123,7	44,2	58,8	Receipts from fixed capital disposal
Кошти від продажу землі і нематеріальних активів	62,0	38,6	48,9	Funds from disposal of land and intangible assets
<b>Офіційні трансферти від Європейського Союзу, урядів іноземних держав, міжнародних організацій, донорських установ</b>	-	-	<b>6,1</b>	<b>Official transfers from the European Union, foreign governments, international organizations, donor agencies</b>
<b>Цільові фонди</b>	<b>2,3</b>	<b>46,0</b>	<b>24,4</b>	<b>Special funds</b>
<i>у тому числі:</i>				<i>including:</i>
Цільові фонди, утворені Верховною Радою Автономної Республіки Крим, органами місцевого самоврядування та місцевими органами виконавчої влади	2,3	46,0	24,4	Special funds established by the Verkhovna Rada of the Autonomous Republic of Crimea and other local government bodies and authorities
<b>Разом доходів</b>	<b>22 343,8</b>	<b>25 980,2</b>	<b>29 064,8</b>	<b>Revenues</b>
<b>Офіційні трансферти від органів державного управління</b>	<b>10 520,0</b>	<b>8 183,9</b>	<b>9 941,9</b>	<b>Official transfers from government bodies</b>
<i>у тому числі:</i>				<i>including:</i>
дотації	1 269,5	1 284,4	2 241,5	subsidies
субвенції	9 250,5	6 899,5	7 700,4	subventions
<b>Всього доходів</b>	<b>32 863,7</b>	<b>34 164,2</b>	<b>39 006,7</b>	<b>Total revenue</b>

Продовження  
(млн гривень)

Continued  
(mln UAH)

Видатки	2021	2022	2023	Expenditure
Державне управління	2 634,0	2 558,5	3 102,5	State government
Освіта	13 950,8	13 191,4	14 314,4	Education
Охорона здоров'я	1 562,8	1 481,2	2 102,9	Health
Соціальний захист та соціальне забезпечення	1 671,5	1 967,9	2 560,3	Social protection and social security
Культура і мистецтво	1 017,6	1 061,8	1 078,6	Culture and art
Фізична культура і спорт	394,7	349,4	457,0	Physical culture and sport
Житлово-комунальне господарство	3 947,6	2 729,5	4 052,6	Housing and utilities
Економічна діяльність	6 426,5	2 314,6	5 634,5	Economic affairs
Інша діяльність	613,0	1 475,3	1 471,6	Other affairs
<i>з них:</i>				<i>of which:</i>
обслуговування боргу	373,0	405,4	139,4	debt servicing
<b>Разом видатків</b>	<b>32 218,7</b>	<b>27 129,6</b>	<b>34 774,4</b>	<b>Expenditures</b>
Міжбюджетні трансферти	694,8	526,5	2 817,9	Interbudgetary transfers
<b>Всього видатків</b>	<b>32 913,5</b>	<b>27 656,2</b>	<b>37 592,3</b>	<b>Total expenditure</b>
<b>Кредитування</b>	<b>6,7</b>	<b>-3,6</b>	<b>37,0</b>	<b>Net lending</b>
<b>Перевищення доходів над видатками (профіцит)</b>	<b>x</b>	<b>6 511,6</b>	<b>1 377,5</b>	<b>Revenue exceeding over expenditure (surplus)</b>
<b>Перевищення видатків над доходами (дефіцит)</b>	<b>56,5</b>	<b>x</b>	<b>x</b>	<b>Expenditure exceeding over revenue (deficit)</b>

**5.15. Місцеві бюджети Полтавської області**  
**5.15. Local budgets of Poltava region**

(млн гривень)

(mln UAH)

Доходи	2021	2022	2023	Revenue
<b>Податкові надходження</b>	<b>15 415,0</b>	<b>18 144,3</b>	<b>19 397,4</b>	<b>Tax revenues</b>
<i>у тому числі:</i>				<i>including:</i>
Податки на доходи, податки на прибуток, податки на збільшення ринкової вартості	9 397,9	11 759,4	12 903,5	Taxes on revenue, taxes on income, taxes on market value increase
<i>у тому числі:</i>				<i>including:</i>
податок та збір на доходи фізичних осіб	8 553,6	11 051,1	12 483,6	personal income tax and charge
податок на прибуток підприємств	844,3	708,3	419,8	corporate profit tax
Податки на власність	0,00	0,00	-	Taxes on property
Рентна плата та плата за використання інших природних ресурсів	1 836,0	2 247,9	1 309,0	Rent and fees for other natural resources use
<i>у тому числі:</i>				<i>including:</i>
рентна плата за спеціальне використання лісових ресурсів	23,9	24,9	24,5	rent for special use of forest resources
рентна плата за спеціальне використання води	17,5	20,8	22,0	rent for special use of water
рентна плата за користування надрами загальнодержавного значення	1 782,5	2 197,2	1 247,0	fee for subsoil use of national importance
рентна плата за користування надрами місцевого значення	11,3	4,3	4,1	rent for subsoil use of local importance
плата за використання інших природних ресурсів	0,8	0,7	11,4	fee for other natural sources use
Внутрішні податки на товари та послуги	753,0	618,0	971,0	Domestic taxes on goods and services
<i>у тому числі:</i>				<i>including:</i>
акцизний податок з вироблених в Україні підакцизних товарів (продукції)	101,0	20,7	83,4	excise tax on goods (products) made in Ukraine
акцизний податок з ввезених на митну територію України підакцизних товарів (продукції)	343,3	121,9	317,3	excise tax on imported goods (products) into the customs territory of Ukraine
акцизний податок з реалізації суб'єктами господарювання роздрібною торгівлю підакцизних товарів	308,6	475,3	570,3	excise tax on retailers of excisable goods
Місцеві податки і збори, вкл. нараховані до 1 січня 2011 року	3 280,9	3 417,8	4 142,7	Local taxes and charges, incl. accrued before January 1, 2011
<i>з них:</i>				<i>of which:</i>
податок на майно	1 734,2	1 738,2	2 020,7	property tax
<i>з них:</i>				<i>of which:</i>

Продовження  
(млн гривень)

Continued  
(mln UAH)

Доходи	2021	2022	2023	Revenue
земельний податок та орендна плата за землю	1 522,3	1 506,6	1 753,4	land tax and land rental
<i>з них:</i>				<i>of which:</i>
земельний податок з юридичних осіб	345,6	305,5	323,0	land tax on legal entities
орендна плата з юридичних осіб	918,7	949,2	1 128,0	land rental on legal entities
земельний податок з фізичних осіб	66,1	70,7	81,3	land tax on individuals
орендна плата з фізичних осіб	191,9	181,2	221,1	land rental on individuals
транспортний податок з фізичних осіб	1,0	0,6	1,7	transport tax on individuals
транспортний податок з юридичних осіб	5,0	3,7	2,9	transport tax on legal entities
туристичний збір	4,3	5,3	6,4	tourist fee
єдиний податок місцеві податки і збори, нараховані до 1 січня 2011 року	1 542,3	1 674,3	2 115,6	flat tax local taxes and charges, accrued before January 1, 2011
Інші податки та збори	147,2	101,2	71,2	Other taxes and charges
<i>з них:</i>				<i>of which:</i>
екологічний податок	147,2	101,2	71,2	environmental tax
<b>Неподаткові надходження</b>	<b>1 187,4</b>	<b>996,6</b>	<b>1 273,3</b>	<b>Non-tax revenues</b>
<i>у тому числі:</i>				<i>including:</i>
Доходи від власності та підприємницької діяльності	73,9	219,5	41,5	Property and entrepreneurial activity income
<i>з них:</i>				<i>of which:</i>
плата за розміщення тимчасово вільних коштів місцевих бюджетів	50,3	46,8	7,1	fee for temporally free funds of the local budgets management
Адміністративні збори та платежі, доходи від некомерційної господарської діяльності	153,5	151,7	169,4	Administrative fees and charges, receipts from non-commercial and economic activity
<i>з них:</i>				<i>of which:</i>
плата за надання адміністративних послуг	115,7	118,2	124,7	fee for administrative services
надходження від орендної плати за користування цілісним майновим комплексом та іншим державним майном	33,5	30,8	41,6	receipts from rent payments for using the integral property complex and other state property
державне мито	3,4	1,8	2,2	state duty
Інші неподаткові надходження	44,3	50,3	86,5	Other non-tax revenues
<i>з них:</i>				<i>of which:</i>

Продовження  
(млн гривень)

Continued  
(mln UAH)

Доходи	2021	2022	2023	Revenue
надходження коштів пайової участі у розвитку інфраструктури населеного пункту	10,6	1,3	3,7	receipts from equity investments in localities infrastructure development
Власні надходження бюджетних установ	915,6	575,1	975,9	Own-source revenues of budgetary institutions
<b>Доходи від операцій з капіталом</b>	<b>38,1</b>	<b>45,3</b>	<b>103,4</b>	<b>Revenues from capital transactions</b>
<i>у тому числі:</i>				<i>including:</i>
Надходження від продажу основного капіталу	19,5	7,1	9,3	Receipts from fixed capital disposal
Кошти від продажу землі і нематеріальних активів	18,6	38,3	94,1	Funds from disposal of land and intangible assets
<b>Офіційні трансферти від Європейського Союзу, урядів іноземних держав, міжнародних організацій, донорських установ</b>	-	18,4	10,6	<b>Official transfers from the European Union, foreign governments, international organizations, donor agencies</b>
<b>Цільові фонди</b>	<b>34,0</b>	<b>7,7</b>	<b>42,7</b>	<b>Special funds</b>
<i>у тому числі:</i>				<i>including:</i>
Цільові фонди, утворені Верховною Радою Автономної Республіки Крим, органами місцевого самоврядування та місцевими органами виконавчої влади	34,0	7,7	42,7	Special funds established by the Verkhovna Rada of the Autonomous Republic of Crimea and other local government bodies and authorities
<b>Разом доходів</b>	<b>16 674,5</b>	<b>19 212,3</b>	<b>20 827,4</b>	<b>Revenues</b>
<b>Офіційні трансферти від органів державного управління</b>	<b>7 237,0</b>	<b>4 805,4</b>	<b>5 978,9</b>	<b>Official transfers from government bodies</b>
<i>у тому числі:</i>				<i>including:</i>
дотації	332,9	291,8	1 094,8	subsidies
субвенції	6 904,1	4 513,7	4 884,0	subventions
<b>Всього доходів</b>	<b>23 911,4</b>	<b>24 017,7</b>	<b>26 806,3</b>	<b>Total revenue</b>

Продовження  
(млн гривень)

Continued  
(mln UAH)

Видатки	2021	2022	2023	Expenditure
Державне управління	2 078,4	2 211,6	2 526,1	State government
Освіта	9 134,1	9 050,8	9 988,5	Education
Охорона здоров'я	1 856,4	2 458,7	2 588,3	Health
Соціальний захист та соціальне забезпечення	1 214,2	1 596,3	2 181,1	Social protection and social security
Культура і мистецтво	825,9	848,4	919,7	Culture and art
Фізична культура і спорт	358,2	348,7	454,0	Physical culture and sport
Житлово-комунальне господарство	2 086,3	1 760,1	2 119,0	Housing and utilities
Економічна діяльність	3 917,3	2 483,8	3 632,9	Economic affairs
Інша діяльність	332,4	1 048,5	1 067,9	Other affairs
<i>з них:</i>				<i>of which:</i>
обслуговування боргу	34,7	23,1	2,7	debt servicing
<b>Разом видатків</b>	<b>21 803,2</b>	<b>21 806,9</b>	<b>25 477,6</b>	<b>Expenditures</b>
Міжбюджетні трансферти	864,0	470,9	1 767,7	Interbudgetary transfers
<b>Всього видатків</b>	<b>22 667,3</b>	<b>22 277,8</b>	<b>27 245,3</b>	<b>Total expenditure</b>
<b>Кредитування</b>	<b>7,8</b>	<b>9,3</b>	<b>124,0</b>	<b>Net lending</b>
<i>Перевищення видатків над доходами (дефіцит)</i>	<i>x</i>	<i>x</i>	<i>563,0</i>	<i>Expenditure exceeding over revenue (deficit)</i>
<i>Перевищення доходів над видатками (профіцит)</i>	<i>1 236,4</i>	<i>1 730,6</i>	<i>x</i>	<i>Revenue exceeding over expenditure (surplus)</i>

**5.16. Місцеві бюджети Рівненської області**  
**5.16. Local budgets of Rivne region**

(млн гривень)

(mln UAH)

Доходи	2021	2022	2023	Revenue
<b>Податкові надходження</b>	<b>7 008,5</b>	<b>8 976,6</b>	<b>10 432,9</b>	<b>Tax revenues</b>
<i>у тому числі:</i>				<i>including:</i>
Податки на доходи, податки на прибуток, податки на збільшення ринкової вартості	4 921,7	6 910,0	7 738,1	Taxes on revenue, taxes on income, taxes on market value increase
<i>у тому числі:</i>				<i>including:</i>
податок та збір на доходи фізичних осіб	4 840,7	6 832,5	7 599,9	personal income tax and charge
податок на прибуток підприємств	80,9	77,5	138,2	corporate profit tax
Податки на власність	-	-	0,00	Taxes on property
Рентна плата та плата за використання інших природних ресурсів	143,7	158,1	113,6	Rent and fees for other natural resources use
<i>у тому числі:</i>				<i>including:</i>
рентна плата за спеціальне використання лісових ресурсів	102,8	116,1	61,7	rent for special use of forest resources
рентна плата за спеціальне використання води	19,0	21,6	23,9	rent for special use of water
рентна плата за користування надрами загальнодержавного значення	18,7	17,6	24,6	fee for subsoil use of national importance
рентна плата за користування надрами місцевого значення	3,2	2,7	3,5	rent for subsoil use of local importance
Внутрішні податки на товари та послуги	417,0	330,2	599,9	Domestic taxes on goods and services
<i>у тому числі:</i>				<i>including:</i>
акцизний податок з вироблених в Україні підакцизних товарів (продукції)	60,2	12,2	58,0	excise tax on goods (products) made in Ukraine
акцизний податок з ввезених на митну територію України підакцизних товарів (продукції)	204,6	72,8	220,9	excise tax on imported goods (products) into the customs territory of Ukraine
акцизний податок з реалізації суб'єктами господарювання роздрібною торгівлю підакцизних товарів	152,1	245,3	321,1	excise tax on retailers of excisable goods
Місцеві податки і збори, вкл. нараховані до 1 січня 2011 року	1 509,2	1 560,4	1 957,0	Local taxes and charges, incl. accrued before January 1, 2011
<i>з них:</i>				<i>of which:</i>
податок на майно	644,7	672,4	885,8	property tax
<i>з них:</i>				<i>of which:</i>
земельний податок та орендна плата за землю	504,2	527,5	680,4	land tax and land rental

Продовження  
(млн гривень)

Continued  
(mln UAH)

Доходи	2021	2022	2023	Revenue
<i>з них:</i>				<i>of which:</i>
земельний податок з юридичних осіб	214,1	226,8	269,5	land tax on legal entities
орендна плата з юридичних осіб	212,6	222,6	284,0	land rental on legal entities
земельний податок з фізичних осіб	36,8	41,2	65,4	land tax on individuals
орендна плата з фізичних осіб	40,6	36,8	61,5	land rental on individuals
транспортний податок з фізичних осіб	0,8	0,3	1,2	transport tax on individuals
транспортний податок з юридичних осіб	1,2	1,0	0,9	transport tax on legal entities
туристичний збір	1,7	1,5	2,6	tourist fee
єдиний податок	862,8	886,6	1 068,5	flat tax
місцеві податки і збори, нараховані до 1 січня 2011 року	0,01	-	-	local taxes and charges, accrued before January 1, 2011
Інші податки та збори	17,0	17,9	24,2	Other taxes and charges
<i>з них:</i>				<i>of which:</i>
екологічний податок	17,0	17,9	24,2	environmental tax
<b>Неподаткові надходження</b>	<b>574,4</b>	<b>644,0</b>	<b>987,4</b>	<b>Non-tax revenues</b>
<i>у тому числі:</i>				<i>including:</i>
Доходи від власності та підприємницької діяльності	20,1	16,8	26,8	Property and entrepreneurial activity income
<i>з них:</i>				<i>of which:</i>
плата за розміщення тимчасово вільних коштів місцевих бюджетів	2,8	-	0,3	fee for temporally free funds of the local budgets management
Адміністративні збори та платежі, доходи від некомерційної господарської діяльності	119,7	157,7	152,7	Administrative fees and charges, receipts from non-commercial and economic activity
<i>з них:</i>				<i>of which:</i>
плата за надання адміністративних послуг	90,9	109,4	109,4	fee for administrative services
надходження від орендної плати за користування цілісним майновим комплексом та іншим державним майном	27,1	47,0	41,8	receipts from rent payments for using the integral property complex and other state property
державне мито	0,9	0,7	0,8	state duty
Інші неподаткові надходження	18,0	16,9	31,7	Other non-tax revenues
<i>з них:</i>				<i>of which:</i>
надходження коштів пайової участі у розвитку інфраструктури населеного пункту	0,3	0,4	0,1	receipts from equity investments in localities infrastructure development

Продовження  
(млн гривень)

Continued  
(mln UAH)

Доходи	2021	2022	2023	Revenue
Власні надходження бюджетних установ	416,6	452,5	776,2	Own-source revenues of budgetary institutions
<b>Доходи від операцій з капіталом</b>	<b>71,1</b>	<b>81,7</b>	<b>112,8</b>	<b>Revenues from capital transactions</b>
<i>у тому числі:</i>				<i>including:</i>
Надходження від продажу основного капіталу	19,0	48,4	30,2	Receipts from fixed capital disposal
Кошти від продажу землі і нематеріальних активів	52,0	33,3	82,7	Funds from disposal of land and intangible assets
<b>Цільові фонди</b>	-	<b>0,5</b>	<b>0,1</b>	<b>Special funds</b>
<i>у тому числі:</i>				<i>including:</i>
Цільові фонди, утворені Верховною Радою Автономної Республіки Крим, органами місцевого самоврядування та місцевими органами виконавчої влади	-	0,5	0,1	Special funds established by the Verkhovna Rada of the Autonomous Republic of Crimea and other local government bodies and authorities
<b>Разом доходів</b>	<b>7 654,0</b>	<b>9 702,9</b>	<b>11 533,2</b>	<b>Revenues</b>
<b>Офіційні трансферти від органів державного управління</b>	<b>7 498,4</b>	<b>5 673,6</b>	<b>6 494,1</b>	<b>Official transfers from government bodies</b>
<i>у тому числі:</i>				<i>including:</i>
дотації	1 223,4	1 117,5	1 587,3	subsidies
субвенції	6 275,0	4 556,1	4 906,9	subventions
<b>Всього доходів</b>	<b>15 152,4</b>	<b>15 376,5</b>	<b>18 027,3</b>	<b>Total revenue</b>

Продовження  
(млн гривень)

Continued  
(mln UAH)

Видатки	2021	2022	2023	Expenditure
Державне управління	1 166,3	1 249,5	1 463,1	State government
Освіта	8 552,7	8 784,2	9 613,8	Education
Охорона здоров'я	648,1	718,5	833,6	Health
Соціальний захист та соціальне забезпечення	522,8	704,8	973,3	Social protection and social security
Культура і мистецтво	491,8	494,6	572,5	Culture and art
Фізична культура і спорт	325,2	216,3	306,4	Physical culture and sport
Житлово-комунальне господарство	974,4	898,0	1 090,8	Housing and utilities
Економічна діяльність	1 759,0	785,0	1 794,3	Economic affairs
Інша діяльність	65,7	528,5	539,8	Other affairs
<i>з них:</i>				<i>of which:</i>
обслуговування боргу	2,8	0,7	0,04	debt servicing
<b>Разом видатків</b>	<b>14 505,9</b>	<b>14 379,3</b>	<b>17 187,5</b>	<b>Expenditures</b>
Міжбюджетні трансферти	218,6	219,1	1 062,4	Interbudgetary transfers
<b>Всього видатків</b>	<b>14 724,5</b>	<b>14 598,4</b>	<b>18 249,9</b>	<b>Total expenditure</b>
<b>Кредитування</b>	<b>1,8</b>	<b>0,7</b>	<b>-0,1</b>	<b>Net lending</b>
<i>Перевищення видатків над доходами (дефіцит)</i>	<i>x</i>	<i>x</i>	<i>222,4</i>	<i>Expenditure exceeding over revenue (deficit)</i>
<i>Перевищення доходів над видатками (профіцит)</i>	<i>426,2</i>	<i>777,4</i>	<i>x</i>	<i>Revenue exceeding over expenditure (surplus)</i>

**5.17. Місцеві бюджети Сумської області**  
**5.17. Local budgets of Sumy region**

(млн гривень)

(mln UAH)

Доходи	2021	2022	2023	Revenue
<b>Податкові надходження</b>	<b>8 120,4</b>	<b>9 640,1</b>	<b>10 268,3</b>	<b>Tax revenues</b>
<i>у тому числі:</i>				<i>including:</i>
Податки на доходи, податки на прибуток, податки на збільшення ринкової вартості	5 510,8	7 247,3	7 449,0	Taxes on revenue, taxes on income, taxes on market value increase
<i>у тому числі:</i>				<i>including:</i>
податок та збір на доходи фізичних осіб	5 390,5	7 138,2	7 332,6	personal income tax and charge
податок на прибуток підприємств	120,2	109,1	116,4	corporate profit tax
Рентна плата та плата за використання інших природних ресурсів	280,8	354,2	330,7	Rent and fees for other natural resources use
<i>у тому числі:</i>				<i>including:</i>
рентна плата за спеціальне використання лісових ресурсів	69,7	59,3	48,1	rent for special use of forest resources
рентна плата за спеціальне використання води	6,9	6,7	7,1	rent for special use of water
рентна плата за користування надрами загальнодержавного значення	199,9	286,0	272,5	fee for subsoil use of national importance
рентна плата за користування надрами місцевого значення	4,3	2,2	3,0	rent for subsoil use of local importance
Внутрішні податки на товари та послуги	364,7	272,2	457,5	Domestic taxes on goods and services
<i>у тому числі:</i>				<i>including:</i>
акцизний податок з вироблених в Україні підакцизних товарів (продукції)	46,7	8,8	34,5	excise tax on goods (products) made in Ukraine
акцизний податок з ввезених на митну територію України підакцизних товарів (продукції)	158,6	45,3	130,8	excise tax on imported goods (products) into the customs territory of Ukraine
акцизний податок з реалізації суб'єктами господарювання роздрібною торгівлю підакцизних товарів	159,4	218,0	292,2	excise tax on retailers of excisable goods
Місцеві податки і збори, вкл. нараховані до 1 січня 2011 року	1 936,5	1 748,1	2 016,8	Local taxes and charges, incl. accrued before January 1, 2011
<i>з них:</i>				<i>of which:</i>
податок на майно	993,1	841,2	947,1	property tax
<i>з них:</i>				<i>of which:</i>
земельний податок та орендна плата за землю	908,2	766,7	855,7	land tax and land rental
<i>з них:</i>				<i>of which:</i>

Продовження  
(млн гривень)

Continued  
(mln UAH)

Доходи	2021	2022	2023	Revenue
земельний податок з юридичних осіб	206,7	189,0	156,4	land tax on legal entities
орендна плата з юридичних осіб	608,3	519,8	594,0	land rental on legal entities
земельний податок з фізичних осіб	27,4	12,6	35,0	land tax on individuals
орендна плата з фізичних осіб	65,8	45,2	70,5	land rental on individuals
транспортний податок з фізичних осіб	0,5	0,2	1,3	transport tax on individuals
транспортний податок з юридичних осіб	1,7	1,4	0,9	transport tax on legal entities
туристичний збір	1,4	0,6	1,2	tourist fee
єдиний податок	942,0	906,3	1 068,5	flat tax
Інші податки та збори	27,6	18,3	14,4	Other taxes and charges
<i>з них:</i>				<i>of which:</i>
екологічний податок	27,6	18,3	14,3	environmental tax
<b>Неподаткові надходження</b>	<b>518,3</b>	<b>604,5</b>	<b>1 081,6</b>	<b>Non-tax revenues</b>
<i>у тому числі:</i>				<i>including:</i>
Доходи від власності та підприємницької діяльності	26,6	26,4	13,7	Property and entrepreneurial activity income
<i>з них:</i>				<i>of which:</i>
плата за розміщення тимчасово вільних коштів місцевих бюджетів	15,8	8,6	2,3	fee for temporarily free funds of the local budgets management
Адміністративні збори та платежі, доходи від некомерційної господарської діяльності	139,9	144,8	202,2	Administrative fees and charges, receipts from non-commercial and economic activity
<i>з них:</i>				<i>of which:</i>
плата за надання адміністративних послуг	93,1	73,9	89,0	fee for administrative services
плати за користування цілісним майновим комплексом та іншим державним майном	44,5	69,9	111,3	receipts from rent payments for using the integral property complex and other state property
державне мито	1,9	0,7	1,4	state duty
Інші неподаткові надходження	22,6	21,3	35,7	Other non-tax revenues
<i>з них:</i>				<i>of which:</i>
надходження коштів пайової участі у розвитку інфраструктури населеного пункту	1,8	1,7	1,7	receipts from equity investments in localities infrastructure development

Продовження  
(млн гривень)

Continued  
(mln UAH)

Доходи	2021	2022	2023	Revenue
Власні надходження бюджетних установ	329,1	412,0	830,0	Own-source revenues of budgetary institutions
<b>Доходи від операцій з капіталом</b>	<b>41,5</b>	<b>16,7</b>	<b>39,9</b>	<b>Revenues from capital transactions</b>
<i>у тому числі:</i>				<i>including:</i>
Надходження від продажу основного капіталу	15,5	11,6	15,1	Receipts from fixed capital disposal
Кошти від продажу землі і нематеріальних активів	26,0	5,1	24,9	Funds from disposal of land and intangible assets
<b>Офіційні трансферти від Європейського Союзу, урядів іноземних держав, міжнародних організацій, донорських установ</b>	<b>1,1</b>	<b>-</b>	<b>10,6</b>	<b>Official transfers from the European Union, foreign governments, international organizations, donor agencies</b>
<b>Цільові фонди</b>	<b>18,4</b>	<b>4,3</b>	<b>3,8</b>	<b>Special funds</b>
<i>у тому числі:</i>				<i>including:</i>
Цільові фонди, утворені Верховною Радою Автономної Республіки Крим, органами місцевого самоврядування та місцевими органами виконавчої влади	18,4	4,3	3,8	Special funds established by the Verkhovna Rada of the Autonomous Republic of Crimea and other local government bodies and authorities
<b>Разом доходів</b>	<b>8 699,6</b>	<b>10 265,5</b>	<b>11 404,3</b>	<b>Revenues</b>
<b>Офіційні трансферти від органів державного управління</b>	<b>5 139,5</b>	<b>3 488,8</b>	<b>4 327,8</b>	<b>Official transfers from government bodies</b>
<i>у тому числі:</i>				<i>including:</i>
дотації	454,7	434,5	799,4	subsidies
субвенції	4 684,8	3 054,3	3 528,5	subventions
<b>Всього доходів</b>	<b>13 839,2</b>	<b>13 754,4</b>	<b>15 732,1</b>	<b>Total revenue</b>

Продовження  
(млн гривень)

Continued  
(mln UAH)

Видатки	2021	2022	2023	Expenditure
Державне управління	1 323,8	1 288,0	1 679,3	State government
Освіта	6 307,8	6 092,0	6 701,8	Education
Охорона здоров'я	731,7	719,9	1 021,4	Health
Соціальний захист та соціальне забезпечення	773,3	1 060,0	1 529,2	Social protection and social security
Культура і мистецтво	511,4	493,8	588,6	Culture and art
Фізична культура і спорт	342,0	241,3	315,8	Physical culture and sport
Житлово-комунальне господарство	1 206,4	756,2	1 184,8	Housing and utilities
Економічна діяльність	1 850,1	825,9	1 905,9	Economic affairs
Інша діяльність	92,2	401,5	596,8	Other affairs
<i>з них:</i>				<i>of which:</i>
обслуговування боргу	1,3	0,3	0,5	debt servicing
<b>Разом видатків</b>	<b>13 138,6</b>	<b>11 878,5</b>	<b>15 523,6</b>	<b>Expenditures</b>
Міжбюджетні трансферти	174,8	293,2	864,9	Interbudgetary transfers
<b>Всього видатків</b>	<b>13 313,4</b>	<b>12 171,8</b>	<b>16 388,5</b>	<b>Total expenditure</b>
<b>Кредитування</b>	<b>4,7</b>	<b>-2,0</b>	<b>1,5</b>	<b>Net lending</b>
<b>Перевищення видатків над доходами (дефіцит)</b>	<b>x</b>	<b>x</b>	<b>657,8</b>	<b>Expenditure exceeding over revenue (deficit)</b>
<b>Перевищення доходів над видатками (профіцит)</b>	<b>521,1</b>	<b>1 584,6</b>	<b>x</b>	<b>Revenue exceeding over expenditure (surplus)</b>

**5.18. Місцеві бюджети Тернопільської області**  
**5.18. Local budgets of Ternopil region**

(млн гривень)

(mln UAH)

Доходи	2021	2022	2023	Revenue
<b>Податкові надходження</b>	<b>5 913,7</b>	<b>7 474,5</b>	<b>8 634,5</b>	<b>Tax revenues</b>
<i>у тому числі:</i>				<i>including:</i>
Податки на доходи, податки на прибуток, податки на збільшення ринкової вартості	4 087,2	5 608,3	6 215,4	Taxes on revenue, taxes on income, taxes on market value increase
<i>у тому числі:</i>				<i>including:</i>
податок та збір на доходи фізичних осіб	3 992,5	5 529,0	6 113,5	personal income tax and charge
податок на прибуток підприємств	94,7	79,3	101,9	corporate profit tax
Податки на власність	0,00	0,02	0,1	Taxes on property
Рентна плата та плата за використання інших природних ресурсів	57,5	42,0	48,5	Rent and fees for other natural resources use
<i>у тому числі:</i>				<i>including:</i>
рентна плата за спеціальне використання лісових ресурсів	10,6	12,3	8,6	rent for special use of forest resources
рентна плата за спеціальне використання води	4,1	4,7	4,8	rent for special use of water
рентна плата за користування надрами загальнодержавного значення	4,9	5,6	5,3	fee for subsoil use of national importance
рентна плата за користування надрами місцевого значення	37,9	19,4	29,9	rent for subsoil use of local importance
плата за використання інших природних ресурсів	0,00	0,00	0,00	fee for other natural sources use
Внутрішні податки на товари та послуги	328,0	282,3	486,2	Domestic taxes on goods and services
<i>у тому числі:</i>				<i>including:</i>
акцизний податок з вироблених в Україні підакцизних товарів (продукції)	45,4	10,9	44,8	excise tax on goods (products) made in Ukraine
акцизний податок з ввезених на митну територію України підакцизних товарів (продукції)	154,3	66,7	171,4	excise tax on imported goods (products) into the customs territory of Ukraine
акцизний податок з реалізації суб'єктами господарювання роздрібною торгівлю підакцизних товарів	128,3	204,7	270,0	excise tax on retailers of excisable goods
Місцеві податки і збори, вкл. нараховані до 1 січня 2011 року	1 435,0	1 534,3	1 875,5	Local taxes and charges, incl. accrued before January 1, 2011
<i>з них:</i>				<i>of which:</i>
податок на майно	588,6	620,0	868,8	property tax

Продовження  
(млн гривень)

Continued  
(mln UAH)

Доходи	2021	2022	2023	Revenue
<i>з них:</i>				<i>of which:</i>
земельний податок та орендна плата за землю	414,9	446,5	568,5	land tax and land rental
<i>з них:</i>				<i>of which:</i>
земельний податок з юридичних осіб	95,1	88,1	109,8	land tax on legal entities
орендна плата з юридичних осіб	229,8	250,2	311,9	land rental on legal entities
земельний податок з фізичних осіб	44,0	62,5	86,6	land tax on individuals
орендна плата з фізичних осіб	46,1	45,8	60,3	land rental on individuals
транспортний податок з фізичних осіб	0,6	0,3	0,9	transport tax on individuals
транспортний податок з юридичних осіб	1,4	1,3	1,3	transport tax on legal entities
збір за місця для паркування транспортних засобів	2,9	3,9	4,3	parking charges
туристичний збір	1,0	1,5	1,5	tourist fee
єдиний податок місцеві податки і збори, нараховані до 1 січня 2011 року	842,5	908,9	1 000,8	flat tax local taxes and charges, accrued before January 1, 2011
Інші податки та збори	6,0	7,5	8,8	Other taxes and charges
<i>з них:</i>				<i>of which:</i>
екологічний податок	6,0	7,5	8,8	environmental tax
<b>Неподаткові надходження</b>	<b>613,5</b>	<b>586,3</b>	<b>903,0</b>	<b>Non-tax revenues</b>
<i>у тому числі:</i>				<i>including:</i>
Доходи від власності та підприємницької діяльності	32,5	42,2	33,1	Property and entrepreneurial activity income
<i>з них:</i>				<i>of which:</i>
плата за розміщення тимчасово вільних коштів місцевих бюджетів	7,6	11,0	-	fee for temporally free funds of the local budgets management
Адміністративні збори та платежі, доходи від некомерційної господарської діяльності	103,7	119,8	124,4	Administrative fees and charges, receipts from non-commercial and economic activity
<i>з них:</i>				<i>of which:</i>
плата за надання адміністративних послуг надходження від орендної плати за користування цілісним майновим комплексом та іншим державним майном	90,7	106,9	105,4	fee for administrative services receipts from rent payments for using the integral property complex and other state property
державне мито	11,3	11,8	17,3	state duty
Інші неподаткові надходження	1,5	1,0	1,4	state duty
	69,1	25,5	44,0	Other non-tax revenues

<i>Продовження</i> (млн гривень)				<i>Continued</i> (mln UAH)
Доходи	2021	2022	2023	Revenue
<i>з них:</i>				<i>of which:</i>
надходження коштів пайової участі у розвитку інфраструктури населеного пункту	52,0	10,5	14,3	receipts from equity investments in localities infrastructure development
Власні надходження бюджетних установ	408,2	398,8	701,5	Own-source revenues of budgetary institutions
<b>Доходи від операцій з капіталом</b>	<b>98,8</b>	<b>32,3</b>	<b>71,4</b>	<b>Revenues from capital transactions</b>
<i>у тому числі:</i>				<i>including:</i>
Надходження від продажу основного капіталу	31,8	5,1	10,1	Receipts from fixed capital disposal
Кошти від продажу землі і нематеріальних активів	67,0	27,2	61,2	Funds from disposal of land and intangible assets
<b>Офіційні трансферти від Європейського Союзу, урядів іноземних держав, міжнародних організацій, донорських установ</b>	<b>0,6</b>	<b>-</b>	<b>0,5</b>	<b>Official transfers from the European Union, foreign governments, international organizations, donor agencies</b>
<b>Цільові фонди</b>	<b>10,9</b>	<b>6,8</b>	<b>11,2</b>	<b>Special funds</b>
<i>у тому числі:</i>				<i>including:</i>
Цільові фонди, утворені Верховною Радою Автономної Республіки Крим, органами місцевого самоврядування та місцевими органами виконавчої влади	10,9	6,8	11,2	Special funds established by the Verkhovna Rada of the Autonomous Republic of Crimea and other local government bodies and authorities
<b>Разом доходів</b>	<b>6 637,5</b>	<b>8 099,9</b>	<b>9 620,5</b>	<b>Revenues</b>
<b>Офіційні трансферти від органів державного управління</b>	<b>6 811,2</b>	<b>4 565,8</b>	<b>5 007,0</b>	<b>Official transfers from government bodies</b>
<i>у тому числі:</i>				<i>including:</i>
дотації	1 141,0	1 116,0	1 491,5	subsidies
субвенції	5 670,1	3 449,7	3 515,5	subventions
<b>Всього доходів</b>	<b>13 448,6</b>	<b>12 665,7</b>	<b>14 627,5</b>	<b>Total revenue</b>

Продовження  
(млн гривень)

Continued  
(mln UAH)

Видатки	2021	2022	2023	Expenditure
Державне управління	1 092,9	1 180,5	1 415,1	State government
Освіта	6 690,1	6 657,1	7 329,5	Education
Охорона здоров'я	596,5	592,7	727,5	Health
Соціальний захист та соціальне забезпечення	532,1	691,7	918,5	Social protection and social security
Культура і мистецтво	445,0	438,6	523,8	Culture and art
Фізична культура і спорт	195,7	169,2	222,4	Physical culture and sport
Житлово-комунальне господарство	1 080,1	885,6	1 041,9	Housing and utilities
Економічна діяльність	2 164,6	953,7	1 724,1	Economic affairs
Інша діяльність	32,7	205,8	159,9	Other affairs
<i>з них:</i>				<i>of which:</i>
обслуговування боргу	0,5	1,1	1,3	debt servicing
<b>Разом видатків</b>	<b>12 829,8</b>	<b>11 774,9</b>	<b>14 062,5</b>	<b>Expenditures</b>
Міжбюджетні трансферти	130,7	181,5	550,4	Interbudgetary transfers
<b>Всього видатків</b>	<b>12 960,4</b>	<b>11 956,4</b>	<b>14 612,9</b>	<b>Total expenditure</b>
<b>Кредитування</b>	<b>2,4</b>	<b>2,6</b>	<b>4,9</b>	<b>Net lending</b>
<b>Перевищення доходів над видатками (профіцит)</b>	<b>485,8</b>	<b>706,7</b>	<b>9,6</b>	<b>Revenue exceeding over expenditure (surplus)</b>

**5.19. Місцеві бюджети Харківської області**  
**5.19. Local budgets of Kharkiv region**

(млн гривень)

(mln UAH)

Доходи	2021	2022	2023	Revenue
<b>Податкові надходження</b>	<b>25 417,1</b>	<b>23 131,4</b>	<b>25 685,9</b>	<b>Tax revenues</b>
<i>у тому числі:</i>				<i>including:</i>
Податки на доходи, податки на прибуток, податки на збільшення ринкової вартості	15 199,3	16 147,4	17 167,1	Taxes on revenue, taxes on income, taxes on market value increase
<i>у тому числі:</i>				<i>including:</i>
податок та збір на доходи фізичних осіб	14 854,2	15 914,6	16 851,0	personal income tax and charge
податок на прибуток підприємств	345,1	232,8	316,0	corporate profit tax
Податки на власність	-	-	0,00	Taxes on property
Рентна плата та плата за використання інших природних ресурсів	1 557,8	1 225,8	1 000,6	Rent and fees for other natural resources use
<i>у тому числі:</i>				<i>including:</i>
рентна плата за спеціальне використання лісових ресурсів	42,6	25,6	26,0	rent for special use of forest resources
рентна плата за спеціальне використання води	29,9	9,3	43,2	rent for special use of water
рентна плата за користування надрами загальнодержавного значення	1 477,9	1 184,9	926,6	fee for subsoil use of national importance
рентна плата за користування надрами місцевого значення	7,1	5,7	4,6	rent for subsoil use of local importance
плата за використання інших природних ресурсів	0,3	0,3	0,2	fee for other natural sources use
Внутрішні податки на товари та послуги	1 125,4	685,5	1 259,3	Domestic taxes on goods and services
<i>у тому числі:</i>				<i>including:</i>
акцизний податок з вироблених в Україні підакцизних товарів (продукції)	132,6	25,4	76,1	excise tax on goods (products) made in Ukraine
акцизний податок з ввезених на митну територію України підакцизних товарів (продукції)	450,4	138,7	286,4	excise tax on imported goods (products) into the customs territory of Ukraine
акцизний податок з реалізації суб'єктами господарювання роздрібною торгівлю підакцизних товарів	542,4	521,4	896,8	excise tax on retailers of excisable goods
Місцеві податки і збори, вкл. нараховані до 1 січня 2011 року	7 449,4	5 051,2	6 177,9	Local taxes and charges, incl. accrued before January 1, 2011
<i>з них:</i>				<i>of which:</i>
податок на майно	3 327,3	1 444,8	2 103,2	property tax
<i>з них:</i>				<i>of which:</i>

Продовження  
(млн гривень)

Continued  
(mln UAH)

Доходи	2021	2022	2023	Revenue
земельний податок та орендна плата за землю	2 753,5	1 186,1	1 695,3	land tax and land rental
з них:				of which:
земельний податок з юридичних осіб	1 030,3	529,6	696,8	land tax on legal entities
орендна плата з юридичних осіб	1 386,1	556,0	785,5	land rental on legal entities
земельний податок з фізичних осіб	142,7	45,5	98,0	land tax on individuals
орендна плата з фізичних осіб	194,5	55,0	114,9	land rental on individuals
транспортний податок з фізичних осіб	4,3	0,6	5,6	transport tax on individuals
транспортний податок з юридичних осіб	7,2	4,6	4,5	transport tax on legal entities
збір за місця для паркування транспортних засобів	16,0	4,5	-	parking charges
туристичний збір	9,8	3,8	3,9	tourist fee
єдиний податок місцеві податки і збори, нараховані до 1 січня 2011 року	4 096,3	3 598,1	4 070,8	flat tax local taxes and charges, accrued before January 1, 2011
Інші податки та збори	85,1	21,5	81,1	Other taxes and charges
з них:				of which:
екологічний податок	85,1	21,4	81,1	environmental tax
<b>Неподаткові надходження</b>	<b>1 297,7</b>	<b>777,8</b>	<b>1 821,6</b>	<b>Non-tax revenues</b>
у тому числі:				including:
Доходи від власності та підприємницької діяльності	162,2	28,6	58,2	Property and entrepreneurial activity income
з них:				of which:
плата за розміщення тимчасово вільних коштів місцевих бюджетів	90,4	13,8	-	fee for temporally free funds of the local budgets management
Адміністративні збори та платежі, доходи від некомерційної господарської діяльності	316,1	161,7	271,3	Administrative fees and charges, receipts from non-commercial and economic activity
з них:				of which:
плата за надання адміністративних послуг	223,2	111,1	178,1	fee for administrative services
надходження від орендної плати за користування цілісним майновим комплексом та іншим державним майном	85,1	48,4	90,5	receipts from rent payments for using the integral property complex and other state property
державне мито	7,6	2,1	2,7	state duty
Інші неподаткові надходження	134,2	48,9	84,3	Other non-tax revenues

Продовження  
(млн гривень)

Continued  
(mln UAH)

Доходи	2021	2022	2023	Revenue
<i>з них:</i>				<i>of which:</i>
надходження коштів пайової участі у розвитку інфраструктури населеного пункту	1,0	0,2	0,8	receipts from equity investments in localities infrastructure development
Власні надходження бюджетних установ	685,2	538,6	1 407,9	Own-source revenues of budgetary institutions
<b>Доходи від операцій з капіталом</b>	<b>159,1</b>	<b>10,4</b>	<b>26,4</b>	<b>Revenues from capital transactions</b>
<i>у тому числі:</i>				<i>including:</i>
Надходження від продажу основного капіталу	52,5	2,7	1,3	Receipts from fixed capital disposal
Кошти від продажу землі і нематеріальних активів	106,7	7,7	25,2	Funds from disposal of land and intangible assets
<b>Офіційні трансферти від Європейського Союзу, урядів іноземних держав, міжнародних організацій, донорських установ</b>	<b>0,3</b>	<b>-</b>	<b>-</b>	<b>Official transfers from the European Union, foreign governments, international organizations, donor agencies</b>
<b>Цільові фонди</b>	<b>21,7</b>	<b>74,9</b>	<b>19,0</b>	<b>Special funds</b>
<i>у тому числі:</i>				<i>including:</i>
Цільові фонди, утворені Верховною Радою Автономної Республіки Крим, органами місцевого самоврядування та місцевими органами виконавчої влади	21,7	74,9	19,0	Special funds established by the Verkhovna Rada of the Autonomous Republic of Crimea and other local government bodies and authorities
<b>Разом доходів</b>	<b>26 896,0</b>	<b>23 994,4</b>	<b>27 552,9</b>	<b>Revenues</b>
<b>Офіційні трансферти від органів державного управління</b>	<b>17 476,8</b>	<b>7 857,9</b>	<b>13 463,4</b>	<b>Official transfers from government bodies</b>
<i>у тому числі:</i>				<i>including:</i>
дотації	1 259,5	1 163,1	4 516,9	subsidies
субвенції	16 217,2	6 694,8	8 946,6	subventions
<b>Всього доходів</b>	<b>44 372,7</b>	<b>31 852,2</b>	<b>41 016,3</b>	<b>Total revenue</b>

Продовження  
(млн гривень)

Continued  
(mln UAH)

Видатки	2021	2022	2023	Expenditure
Державне управління	2 946,5	2 173,3	2 974,9	State government
Освіта	14 016,7	11 992,9	11 370,6	Education
Охорона здоров'я	1 807,9	1 588,0	1 874,8	Health
Соціальний захист та соціальне забезпечення	1 824,1	1 487,3	2 104,1	Social protection and social security
Культура і мистецтво	1 214,6	839,2	962,9	Culture and art
Фізична культура і спорт	628,4	478,5	546,9	Physical culture and sport
Житлово-комунальне господарство	12 188,1	5 315,1	6 852,5	Housing and utilities
Економічна діяльність	8 543,0	3 700,7	9 847,7	Economic affairs
Інша діяльність	482,8	1 156,4	1 559,3	Other affairs
<i>з них:</i>				<i>of which:</i>
обслуговування боргу	298,9	201,2	324,4	debt servicing
<b>Разом видатків</b>	<b>43 652,1</b>	<b>28 731,3</b>	<b>38 093,7</b>	<b>Expenditures</b>
Міжбюджетні трансферти	609,6	217,2	809,2	Interbudgetary transfers
<b>Всього видатків</b>	<b>44 261,7</b>	<b>28 948,5</b>	<b>38 903,0</b>	<b>Total expenditure</b>
<b>Кредитування</b>	<b>65,0</b>	<b>-1,3</b>	<b>27,1</b>	<b>Net lending</b>
<b>Перевищення доходів над видатками (профіцит)</b>	<b>46,0</b>	<b>2 905,1</b>	<b>2 086,2</b>	<b>Revenue exceeding over expenditure (surplus)</b>

**5.20. Місцеві бюджети Херсонської області**  
**5.20. Local budgets of Kherson region**

(млн гривень)

(mln UAH)

Доходи	2021	2022	2023	Revenue
<b>Податкові надходження</b>	<b>6 372,4</b>	<b>3 762,6</b>	<b>2 721,7</b>	<b>Tax revenues</b>
<i>у тому числі:</i>				<i>including:</i>
Податки на доходи, податки на прибуток, податки на збільшення ринкової вартості	4 232,8	3 019,0	2 281,0	Taxes on revenue, taxes on income, taxes on market value increase
<i>у тому числі:</i>				<i>including:</i>
податок та збір на доходи фізичних осіб	4 129,7	3 008,3	2 264,0	personal income tax and charge
податок на прибуток підприємств	103,1	10,7	17,0	corporate profit tax
Податки на власність	0,00	0,00	-	Taxes on property
Рентна плата та плата за використання інших природних ресурсів	32,7	21,5	6,4	Rent and fees for other natural resources use
<i>у тому числі:</i>				<i>including:</i>
рентна плата за спеціальне використання лісових ресурсів	0,8	0,3	0,00	rent for special use of forest resources
рентна плата за спеціальне використання води	21,8	17,8	3,3	rent for special use of water
рентна плата за користування надрами загальнодержавного значення	6,3	1,8	1,5	fee for subsoil use of national importance
рентна плата за користування надрами місцевого значення	1,6	0,7	1,6	rent for subsoil use of local importance
плата за використання інших природних ресурсів	2,3	0,9	0,03	fee for other natural sources use
Внутрішні податки на товари та послуги	404,0	84,5	56,9	Domestic taxes on goods and services
<i>у тому числі:</i>				<i>including:</i>
акцизний податок з вироблених в Україні підакцизних товарів (продукції)	51,1	8,3	2,5	excise tax on goods (products) made in Ukraine
акцизний податок з ввезених на митну територію України підакцизних товарів (продукції)	173,6	36,7	8,9	excise tax on imported goods (products) into the customs territory of Ukraine
акцизний податок з реалізації суб'єктами господарювання роздрібною торгівлю підакцизних товарів	179,3	39,5	45,6	excise tax on retailers of excisable goods
Місцеві податки і збори, вкл. нараховані до 1 січня 2011 року	1 696,9	635,1	375,8	Local taxes and charges, incl. accrued before January 1, 2011
<i>з них:</i>				<i>of which:</i>
податок на майно	802,7	194,1	90,9	property tax
<i>з них:</i>				<i>of which:</i>
земельний податок та орендна плата за землю	675,0	146,7	67,5	land tax and land rental

Продовження  
(млн гривень)

Continued  
(mln UAH)

Доходи	2021	2022	2023	Revenue
<i>з них:</i>				<i>of which:</i>
земельний податок з юридичних осіб	97,0	44,0	20,4	land tax on legal entities
орендна плата з юридичних осіб	326,8	91,4	37,2	land rental on legal entities
земельний податок з фізичних осіб	141,4	1,9	6,5	land tax on individuals
орендна плата з фізичних осіб	109,9	9,3	3,4	land rental on individuals
транспортний податок з фізичних осіб	0,5	0,1	0,2	transport tax on individuals
транспортний податок з юридичних осіб	2,3	0,7	0,3	transport tax on legal entities
збір за місця для паркування транспортних засобів	0,2	0,04	0,1	parking charges
туристичний збір	6,6	0,3	0,01	tourist fee
єдиний податок місцеві податки і збори, нараховані до 1 січня 2011 року	887,3	440,7	284,8	flat tax local taxes and charges, accrued before January 1, 2011
Інші податки та збори	6,0	2,4	1,6	Other taxes and charges
<i>з них:</i>				<i>of which:</i>
екологічний податок	6,0	2,4	1,6	environmental tax
<b>Неподаткові надходження</b>	<b>696,7</b>	<b>133,2</b>	<b>533,1</b>	<b>Non-tax revenues</b>
<i>у тому числі:</i>				<i>including:</i>
Доходи від власності та підприємницької діяльності	14,9	2,7	2,6	Property and entrepreneurial activity income
Адміністративні збори та платежі, доходи від некомерційної господарської діяльності	130,3	26,0	10,7	Administrative fees and charges, receipts from non-commercial and economic activity
<i>з них:</i>				<i>of which:</i>
плата за надання адміністративних послуг надходження від орендної плати за користування цілісним майновим комплексом та іншим державним майном	80,4	16,1	10,2	fee for administrative services
державне мито	46,0	9,2	0,1	receipts from rent payments for using the integral property complex and other state property
Інші неподаткові надходження	3,4	0,6	0,4	state duty
	30,5	13,3	2,0	Other non-tax revenues
<i>з них:</i>				<i>of which:</i>
надходження коштів пайової участі у розвитку інфраструктури населеного пункту	0,1	1,5	-	receipts from equity investments in localities infrastructure development

Продовження  
(млн гривень)

Continued  
(mln UAH)

Доходи	2021	2022	2023	Revenue
Власні надходження бюджетних установ	521,0	91,1	517,7	Own-source revenues of budgetary institutions
<b>Доходи від операцій з капіталом</b>	<b>52,1</b>	<b>10,6</b>	<b>1,5</b>	<b>Revenues from capital transactions</b>
<i>у тому числі:</i>				<i>including:</i>
Надходження від продажу основного капіталу	11,8	3,9	1,5	Receipts from fixed capital disposal
Кошти від продажу землі і нематеріальних активів	40,3	6,8	-	Funds from disposal of land and intangible assets
<b>Цільові фонди</b>	<b>15,2</b>	<b>1,1</b>	<b>8,1</b>	<b>Special funds</b>
<i>у тому числі:</i>				<i>including:</i>
Цільові фонди, утворені Верховною Радою Автономної Республіки Крим, органами місцевого самоврядування та місцевими органами виконавчої влади	15,2	1,1	8,1	Special funds established by the Verkhovna Rada of the Autonomous Republic of Crimea and other local government bodies and authorities
<b>Разом доходів</b>	<b>7 136,4</b>	<b>3 907,5</b>	<b>3 264,3</b>	<b>Revenues</b>
<b>Офіційні трансферти від органів державного управління</b>	<b>6 230,1</b>	<b>3 862,7</b>	<b>6 938,6</b>	<b>Official transfers from government bodies</b>
<i>у тому числі:</i>				<i>including:</i>
дотації	844,6	775,8	4 130,4	subsidies
субвенції	5 385,5	3 086,9	2 808,2	subventions
<b>Всього доходів</b>	<b>13 366,5</b>	<b>7 770,2</b>	<b>10 202,9</b>	<b>Total revenue</b>

Продовження  
(млн гривень)

Continued  
(mln UAH)

Видатки	2021	2022	2023	Expenditure
Державне управління	1 190,3	684,9	1 095,6	State government
Освіта	6 953,6	4 855,5	3 508,7	Education
Охорона здоров'я	515,9	179,0	267,8	Health
Соціальний захист та соціальне забезпечення	533,5	300,1	289,2	Social protection and social security
Культура і мистецтво	435,5	266,0	214,9	Culture and art
Фізична культура і спорт	201,3	117,4	86,0	Physical culture and sport
Житлово-комунальне господарство	812,2	105,8	559,1	Housing and utilities
Економічна діяльність	2 334,8	237,7	1 078,0	Economic affairs
Інша діяльність	76,4	34,4	1 002,0	Other affairs
<i>з них:</i>				<i>of which:</i>
обслуговування боргу	0,01	0,2	0,1	debt servicing
<b>Разом видатків</b>	<b>13 053,3</b>	<b>6 780,8</b>	<b>8 101,4</b>	<b>Expenditures</b>
Міжбюджетні трансферти	41,6	11,7	204,2	Interbudgetary transfers
<b>Всього видатків</b>	<b>13 095,0</b>	<b>6 792,5</b>	<b>8 305,5</b>	<b>Total expenditure</b>
<b>Кредитування</b>	<b>25,3</b>	<b>-1,8</b>	<b>-1,3</b>	<b>Net lending</b>
<b>Перевищення доходів над видатками (профіцит)</b>	<b>246,2</b>	<b>979,6</b>	<b>1 898,7</b>	<b>Revenue exceeding over expenditure (surplus)</b>

**5.21. Місцеві бюджети Хмельницької області**  
**5.21. Local budgets of Khmelnytskyi region**

(млн гривень)

(mln UAH)

Доходи	2021	2022	2023	Revenue
<b>Податкові надходження</b>	<b>8 743,0</b>	<b>11 804,5</b>	<b>12 807,9</b>	<b>Tax revenues</b>
<i>у тому числі:</i>				<i>including:</i>
Податки на доходи, податки на прибуток, податки на збільшення ринкової вартості	6 050,0	9 079,2	9 313,6	Taxes on revenue, taxes on income, taxes on market value increase
<i>у тому числі:</i>				<i>including:</i>
податок та збір на доходи фізичних осіб	5 952,2	9 001,1	9 213,8	personal income tax and charge
податок на прибуток підприємств	97,8	78,1	99,8	corporate profit tax
Податки на власність	0,00	-	0,00	Taxes on property
Рентна плата та плата за використання інших природних ресурсів	76,4	72,4	80,8	Rent and fees for other natural resources use
<i>у тому числі:</i>				<i>including:</i>
рентна плата за спеціальне використання лісових ресурсів	34,8	33,6	36,9	rent for special use of forest resources
рентна плата за спеціальне використання води	18,9	18,9	21,9	rent for special use of water
рентна плата за користування надрами загальнодержавного значення	18,3	15,9	17,8	fee for subsoil use of national importance
рентна плата за користування надрами місцевого значення	4,4	3,9	4,1	rent for subsoil use of local importance
плата за використання інших природних ресурсів	0,01	0,00	0,00	fee for other natural sources use
Внутрішні податки на товари та послуги	446,2	380,0	702,6	Domestic taxes on goods and services
<i>у тому числі:</i>				<i>including:</i>
акцизний податок з вироблених в Україні підакцизних товарів (продукції)	64,6	14,3	61,0	excise tax on goods (products) made in Ukraine
акцизний податок з ввезених на митну територію України підакцизних товарів (продукції)	219,5	84,3	232,6	excise tax on imported goods (products) into the customs territory of Ukraine
акцизний податок з реалізації суб'єктами господарювання роздрібною торгівлю підакцизних товарів	162,1	281,5	409,0	excise tax on retailers of excisable goods
Місцеві податки і збори, вкл. нараховані до 1 січня 2011 року	2 154,5	2 254,4	2 686,0	Local taxes and charges, incl. accrued before January 1, 2011
<i>з них:</i>				<i>of which:</i>
податок на майно	1 017,8	1 011,2	1 229,4	property tax
<i>з них:</i>				<i>of which:</i>

Продовження  
(млн гривень)

Continued  
(mln UAH)

Доходи	2021	2022	2023	Revenue
земельний податок та орендна плата за землю	860,4	837,9	966,7	land tax and land rental
<i>з них:</i>				<i>of which:</i>
земельний податок з юридичних осіб	286,8	234,9	206,2	land tax on legal entities
орендна плата з юридичних осіб	409,6	436,1	546,9	land rental on legal entities
земельний податок з фізичних осіб	48,1	50,8	73,2	land tax on individuals
орендна плата з фізичних осіб	115,9	116,2	140,4	land rental on individuals
транспортний податок з фізичних осіб	0,9	0,6	1,6	transport tax on individuals
транспортний податок з юридичних осіб	1,8	1,6	1,3	transport tax on legal entities
збір за місця для паркування транспортних засобів	0,1	0,5	0,3	parking charges
туристичний збір	3,1	4,4	5,9	tourist fee
єдиний податок місцеві податки і збори, нараховані до 1 січня 2011 року	1 133,5	1 238,3	1 450,4	flat tax local taxes and charges, accrued before January 1, 2011
Інші податки та збори	0,00	0,00	-	Other taxes and charges
<i>з них:</i>				<i>of which:</i>
екологічний податок	15,9	18,6	25,0	environmental tax
<b>Неподаткові надходження</b>	<b>926,0</b>	<b>987,2</b>	<b>1 413,3</b>	<b>Non-tax revenues</b>
<i>у тому числі:</i>				<i>including:</i>
Доходи від власності та підприємницької діяльності	39,9	42,8	75,5	Property and entrepreneurial activity income
<i>з них:</i>				<i>of which:</i>
плата за розміщення тимчасово вільних коштів місцевих бюджетів	7,6	3,7	32,5	fee for temporarily free funds of the local budgets management
Адміністративні збори та платежі, доходи від некомерційної господарської діяльності	130,5	144,7	164,7	Administrative fees and charges, receipts from non-commercial and economic activity
<i>з них:</i>				<i>of which:</i>
плата за надання адміністративних послуг надходження від орендної плати за користування цілісним майновим комплексом та іншим державним майном	104,8	114,1	121,4	fee for administrative services receipts from rent payments for using the integral property complex and other state property
	22,8	28,2	39,4	

Продовження  
(млн гривень)

Continued  
(mln UAH)

Доходи	2021	2022	2023	Revenue
державне мито	2,4	1,8	3,0	state duty
Інші неподаткові надходження	35,4	26,4	41,3	Other non-tax revenues
<i>з них:</i>				<i>of which:</i>
надходження коштів пайової участі у розвитку інфраструктури населеного пункту	10,6	6,3	5,7	receipts from equity investments in localities infrastructure development
Власні надходження бюджетних установ	720,2	773,3	1 131,8	Own-source revenues of budgetary institutions
<b>Доходи від операцій з капіталом</b>	<b>128,3</b>	<b>141,9</b>	<b>186,0</b>	<b>Revenues from capital transactions</b>
<i>у тому числі:</i>				<i>including:</i>
Надходження від продажу основного капіталу	57,3	38,9	42,9	Receipts from fixed capital disposal
Кошти від продажу землі і нематеріальних активів	71,0	103,0	143,2	Funds from disposal of land and intangible assets
<b>Цільові фонди</b>	<b>11,4</b>	<b>7,4</b>	<b>10,4</b>	<b>Special funds</b>
<i>у тому числі:</i>				<i>including:</i>
Цільові фонди, утворені Верховною Радою Автономної Республіки Крим, органами місцевого самоврядування та місцевими органами виконавчої влади	11,4	7,4	10,4	Special funds established by the Verkhovna Rada of the Autonomous Republic of Crimea and other local government bodies and authorities
<b>Разом доходів</b>	<b>9 808,7</b>	<b>12 941,0</b>	<b>14 417,6</b>	<b>Revenues</b>
<b>Офіційні трансферти від органів державного управління</b>	<b>6 840,8</b>	<b>4 593,5</b>	<b>5 529,6</b>	<b>Official transfers from government bodies</b>
<i>у тому числі:</i>				<i>including:</i>
дотації	733,7	681,6	1 148,9	subsidies
субвенції	6 107,1	3 911,9	4 380,7	subventions
<b>Всього доходів</b>	<b>16 649,5</b>	<b>17 534,5</b>	<b>19 947,2</b>	<b>Total revenue</b>

Продовження  
(млн гривень)

Continued  
(mln UAH)

Видатки	2021	2022	2023	Expenditure
Державне управління	1 391,7	1 447,1	1 707,2	State government
Освіта	8 413,5	8 369,1	9 610,3	Education
Охорона здоров'я	877,9	1 023,6	1 420,2	Health
Соціальний захист та соціальне забезпечення	844,9	1 035,4	1 600,5	Social protection and social security
Культура і мистецтво	574,1	557,1	629,3	Culture and art
Фізична культура і спорт	385,2	206,0	276,5	Physical culture and sport
Житлово-комунальне господарство	1 591,3	1 079,9	1 392,1	Housing and utilities
Економічна діяльність	1 985,5	964,8	2 570,4	Economic affairs
Інша діяльність	68,2	266,0	320,8	Other affairs
<i>з них:</i>				<i>of which:</i>
обслуговування боргу	2,4	3,8	0,1	debt servicing
<b>Разом видатків</b>	<b>16 132,2</b>	<b>14 949,1</b>	<b>19 527,4</b>	<b>Expenditures</b>
Міжбюджетні трансферти	162,4	171,3	1 303,7	Interbudgetary transfers
<b>Всього видатків</b>	<b>16 294,6</b>	<b>15 120,4</b>	<b>20 831,1</b>	<b>Total expenditure</b>
<b>Кредитування</b>	<b>1,1</b>	<b>0,00</b>	<b>4,1</b>	<b>Net lending</b>
<i>Перевищення видатків над доходами (дефіцит)</i>	<i>x</i>	<i>x</i>	<i>888,0</i>	<i>Expenditure exceeding over revenue (deficit)</i>
<i>Перевищення доходів над видатками (профіцит)</i>	<i>353,9</i>	<i>2 414,1</i>	<i>x</i>	<i>Revenue exceeding over expenditure (surplus)</i>

**5.22. Місцеві бюджети Черкаської області**  
**5.22. Local budgets of Cherkasy region**

(млн гривень)

(mln UAH)

Доходи	2021	2022	2023	Revenue
<b>Податкові надходження</b>	<b>9 135,0</b>	<b>11 533,8</b>	<b>13 942,8</b>	<b>Tax revenues</b>
<i>у тому числі:</i>				<i>including:</i>
Податки на доходи, податки на прибуток, податки на збільшення ринкової вартості	5 928,6	8 261,3	9 700,6	Taxes on revenue, taxes on income, taxes on market value increase
<i>у тому числі:</i>				<i>including:</i>
податок та збір на доходи фізичних осіб	5 821,8	8 103,1	9 498,1	personal income tax and charge
податок на прибуток підприємств	106,7	158,2	202,5	corporate profit tax
Податки на власність	-	-	0,1	Taxes on property
Рентна плата та плата за використання інших природних ресурсів	95,2	91,8	151,9	Rent and fees for other natural resources use
<i>у тому числі:</i>				<i>including:</i>
рентна плата за спеціальне використання лісових ресурсів	51,8	42,0	43,9	rent for special use of forest resources
рентна плата за спеціальне використання води	32,2	40,9	55,0	rent for special use of water
рентна плата за користування надрами загальнодержавного значення	8,4	6,0	9,5	fee for subsoil use of national importance
рентна плата за користування надрами місцевого значення	0,9	0,4	0,7	rent for subsoil use of local importance
плата за використання інших природних ресурсів	1,9	2,4	42,8	fee for other natural sources use
Внутрішні податки на товари та послуги	533,6	538,8	906,8	Domestic taxes on goods and services
<i>у тому числі:</i>				<i>including:</i>
акцизний податок з вироблених в Україні підакцизних товарів (продукції)	72,1	17,0	72,6	excise tax on goods (products) made in Ukraine
акцизний податок з ввезених на митну територію України підакцизних товарів (продукції)	245,0	99,6	276,3	excise tax on imported goods (products) into the customs territory of Ukraine
акцизний податок з реалізації суб'єктами господарювання роздрібною торгівлю підакцизних товарів	216,5	422,2	558,0	excise tax on retailers of excisable goods
Місцеві податки і збори, вкл. нараховані до 1 січня 2011 року	2 543,4	2 607,3	3 129,1	Local taxes and charges, incl. accrued before January 1, 2011
<i>з них:</i>				<i>of which:</i>
податок на майно	1 174,6	1 202,7	1 468,2	property tax
<i>з них:</i>				<i>of which:</i>
земельний податок та орендна плата за землю	998,0	1 005,1	1 203,1	land tax and land rental

Продовження  
(млн гривень)

Continued  
(mln UAH)

Доходи	2021	2022	2023	Revenue
<i>з них:</i>				<i>of which:</i>
земельний податок з юридичних осіб	180,5	133,6	154,4	land tax on legal entities
орендна плата з юридичних осіб	633,8	680,8	794,9	land rental on legal entities
земельний податок з фізичних осіб	64,3	69,5	88,8	land tax on individuals
орендна плата з фізичних осіб	119,4	121,2	165,6	land rental on individuals
транспортний податок з фізичних осіб	0,8	0,6	2,2	transport tax on individuals
транспортний податок з юридичних осіб	1,7	2,0	2,3	transport tax on legal entities
збір за місця для паркування транспортних засобів	0,3	0,3	0,3	parking charges
туристичний збір	7,5	12,6	21,6	tourist fee
єдиний податок	1 361,0	1 391,7	1 638,9	flat tax
Інші податки та збори	34,1	34,5	54,3	Other taxes and charges
<i>з них:</i>				<i>of which:</i>
екологічний податок	34,1	34,5	54,3	environmental tax
<b>Неподаткові надходження</b>	<b>715,1</b>	<b>672,2</b>	<b>962,7</b>	<b>Non-tax revenues</b>
<i>у тому числі:</i>				<i>including:</i>
Доходи від власності та підприємницької діяльності	40,0	33,6	37,0	Property and entrepreneurial activity income
<i>з них:</i>				<i>of which:</i>
плата за розміщення тимчасово вільних коштів місцевих бюджетів	22,4	16,1	4,9	fee for temporarily free funds of the local budgets management
Адміністративні збори та платежі, доходи від некомерційної господарської діяльності	123,6	126,7	139,7	Administrative fees and charges, receipts from non-commercial and economic activity
<i>з них:</i>				<i>of which:</i>
плата за надання адміністративних послуг	98,2	102,0	106,8	fee for administrative services
надходження від орендної плати за користування цілісним майновим комплексом та іншим державним майном	20,6	21,3	27,8	receipts from rent payments for using the integral property complex and other state property
державне мито	3,4	2,0	3,4	state duty

Продовження  
(млн гривень)

Continued  
(mln UAH)

Доходи	2021	2022	2023	Revenue
Інші неподаткові надходження	37,9	32,2	61,8	Other non-tax revenues
<i>з них:</i>				<i>of which:</i>
надходження коштів пайової участі у розвитку інфраструктури населеного пункту	7,9	0,6	3,5	receipts from equity investments in localities infrastructure development
Власні надходження бюджетних установ	513,7	479,7	724,2	Own-source revenues of budgetary institutions
<b>Доходи від операцій з капіталом</b>	<b>81,0</b>	<b>56,6</b>	<b>246,6</b>	<b>Revenues from capital transactions</b>
<i>у тому числі:</i>				<i>including:</i>
Надходження від продажу основного капіталу	28,1	22,6	45,9	Receipts from fixed capital disposal
Кошти від продажу землі і нематеріальних активів	52,9	34,0	200,7	Funds from disposal of land and intangible assets
<b>Цільові фонди</b>	<b>19,8</b>	<b>8,0</b>	<b>12,8</b>	<b>Special funds</b>
<i>у тому числі:</i>				<i>including:</i>
Цільові фонди, утворені Верховною Радою Автономної Республіки Крим, органами місцевого самоврядування та місцевими органами виконавчої влади	19,8	8,0	12,8	Special funds established by the Verkhovna Rada of the Autonomous Republic of Crimea and other local government bodies and authorities
<b>Разом доходів</b>	<b>9 950,9</b>	<b>12 270,5</b>	<b>15 164,8</b>	<b>Revenues</b>
<b>Офіційні трансферти від органів державного управління</b>	<b>6 002,1</b>	<b>3 899,5</b>	<b>5 159,7</b>	<b>Official transfers from government bodies</b>
<i>у тому числі:</i>				<i>including:</i>
дотації	543,3	495,0	1 223,8	subsidies
субвенції	5 458,7	3 404,6	3 935,9	subventions
<b>Всього доходів</b>	<b>15 953,0</b>	<b>16 170,1</b>	<b>20 324,6</b>	<b>Total revenue</b>

Продовження  
(млн гривень)

Continued  
(mln UAH)

Видатки	2021	2022	2023	Expenditure
Державне управління	1 484,1	1 536,8	1 864,8	State government
Освіта	7 444,7	7 285,3	8 456,0	Education
Охорона здоров'я	828,4	1 065,3	1 621,4	Health
Соціальний захист та соціальне забезпечення	898,0	1 193,8	1 806,1	Social protection and social security
Культура і мистецтво	519,2	504,8	620,1	Culture and art
Фізична культура і спорт	214,2	202,9	269,4	Physical culture and sport
Житлово-комунальне господарство	832,3	784,0	1 090,6	Housing and utilities
Економічна діяльність	2 757,6	1 495,8	2 397,2	Economic affairs
Інша діяльність	78,8	246,2	515,4	Other affairs
<i>з них:</i>				<i>of which:</i>
обслуговування боргу	0,4	0,3	0,2	debt servicing
<b>Разом видатків</b>	<b>15 057,3</b>	<b>14 315,0</b>	<b>18 641,1</b>	<b>Expenditures</b>
Міжбюджетні трансфери	191,4	378,2	1 241,7	Interbudgetary transfers
<b>Всього видатків</b>	<b>15 248,7</b>	<b>14 693,2</b>	<b>19 882,8</b>	<b>Total expenditure</b>
<b>Кредитування</b>	<b>-9,8</b>	<b>3,8</b>	<b>69,0</b>	<b>Net lending</b>
<b>Перевищення доходів над видатками (профіцит)</b>	<b>714,0</b>	<b>1 473,0</b>	<b>372,8</b>	<b>Revenue exceeding over expenditure (surplus)</b>

**5.23. Місцеві бюджети Чернівецької області**  
**5.23. Local budgets of Chernivtsi region**

(млн гривень)

(mln UAH)

Доходи	2021	2022	2023	Revenue
<b>Податкові надходження</b>	<b>4 152,2</b>	<b>5 608,3</b>	<b>6 489,5</b>	<b>Tax revenues</b>
<i>у тому числі:</i>				<i>including:</i>
Податки на доходи, податки на прибуток, податки на збільшення ринкової вартості	2 764,5	4 123,7	4 394,8	Taxes on revenue, taxes on income, taxes on market value increase
<i>у тому числі:</i>				<i>including:</i>
податок та збір на доходи фізичних осіб	2 729,4	4 079,2	4 336,2	personal income tax and charge
податок на прибуток підприємств	35,1	44,5	58,6	corporate profit tax
Податки на власність	-	-	0,04	Taxes on property
Рентна плата та плата за використання інших природних ресурсів	40,7	36,9	37,6	Rent and fees for other natural resources use
<i>у тому числі:</i>				<i>including:</i>
рентна плата за спеціальне використання лісових ресурсів	27,9	24,3	22,8	rent for special use of forest resources
рентна плата за спеціальне використання води	7,6	5,4	9,2	rent for special use of water
рентна плата за користування надрами загальнодержавного значення	2,5	4,6	2,9	fee for subsoil use of national importance
рентна плата за користування надрами місцевого значення	2,6	2,6	2,7	rent for subsoil use of local importance
Внутрішні податки на товари та послуги	266,5	277,7	522,6	Domestic taxes on goods and services
<i>у тому числі:</i>				<i>including:</i>
акцизний податок з вироблених в Україні підакцизних товарів (продукції)	31,9	8,0	46,4	excise tax on goods (products) made in Ukraine
акцизний податок з ввезених на митну територію України підакцизних товарів (продукції)	108,5	49,6	176,6	excise tax on imported goods (products) into the customs territory of Ukraine
акцизний податок з реалізації суб'єктами господарювання роздрібною торгівлю підакцизних товарів	126,1	220,0	299,6	excise tax on retailers of excisable goods
Місцеві податки і збори, вкл. нараховані до 1 січня 2011 року	1 076,7	1 165,6	1 528,8	Local taxes and charges, incl. accrued before January 1, 2011
<i>з них:</i>				<i>of which:</i>
податок на майно	485,1	517,5	729,3	property tax
<i>з них:</i>				<i>of which:</i>
земельний податок та орендна плата за землю	409,8	410,5	537,1	land tax and land rental
<i>з них:</i>				<i>of which:</i>

Продовження  
(млн гривень)

Continued  
(mln UAH)

Доходи	2021	2022	2023	Revenue
земельний податок з юридичних осіб	137,9	123,8	143,7	land tax on legal entities
орендна плата з юридичних осіб	148,2	153,1	211,8	land rental on legal entities
земельний податок з фізичних осіб	66,6	73,7	95,0	land tax on individuals
орендна плата з фізичних осіб	57,0	59,9	86,5	land rental on individuals
транспортний податок з фізичних осіб	0,3	0,1	0,8	transport tax on individuals
транспортний податок з юридичних осіб	1,1	0,8	0,9	transport tax on legal entities
збір за місця для паркування транспортних засобів	1,7	2,7	3,7	parking charges
туристичний збір	1,1	2,4	3,3	tourist fee
єдиний податок	588,9	643,0	792,4	flat tax
Інші податки та збори	3,8	4,5	5,8	Other taxes and charges
<i>з них:</i>				<i>of which:</i>
екологічний податок	3,8	4,5	5,8	environmental tax
<b>Неподаткові надходження</b>	<b>533,0</b>	<b>588,6</b>	<b>1 147,4</b>	<b>Non-tax revenues</b>
<i>у тому числі:</i>				<i>including:</i>
Доходи від власності та підприємницької діяльності	44,5	25,8	47,0	Property and entrepreneurial activity income
<i>з них:</i>				<i>of which:</i>
плата за розміщення тимчасово вільних коштів місцевих бюджетів	24,7	3,2	7,9	fee for temporarily free funds of the local budgets management
Адміністративні збори та платежі, доходи від некомерційної господарської діяльності	124,8	151,1	163,5	Administrative fees and charges, receipts from non-commercial and economic activity
<i>з них:</i>				<i>of which:</i>
плата за надання адміністративних послуг	79,5	91,5	93,4	fee for administrative services
надходження від орендної плати за користування цілісним майновим комплексом та іншим державним майном	44,0	58,7	68,7	receipts from rent payments for using the integral property complex and other state property
державне мито	1,1	0,8	1,0	state duty
Інші неподаткові надходження	36,3	14,6	85,3	Other non-tax revenues
<i>з них:</i>				<i>of which:</i>
надходження коштів пайової участі у розвитку інфраструктури населеного пункту	24,3	2,3	56,6	receipts from equity investments in localities infrastructure development

Продовження  
(млн гривень)

Continued  
(mln UAH)

Доходи	2021	2022	2023	Revenue
Власні надходження бюджетних установ	327,4	397,1	851,7	Own-source revenues of budgetary institutions
<b>Доходи від операцій з капіталом</b>	<b>68,1</b>	<b>156,6</b>	<b>223,2</b>	<b>Revenues from capital transactions</b>
<i>у тому числі:</i>				<i>including:</i>
Надходження від продажу основного капіталу	10,7	42,5	58,4	Receipts from fixed capital disposal
Кошти від продажу землі і нематеріальних активів	57,4	114,1	164,8	Funds from disposal of land and intangible assets
<b>Офіційні трансферти від Європейського Союзу, урядів іноземних держав, міжнародних організацій, донорських установ</b>	-	-	<b>7,2</b>	<b>Official transfers from the European Union, foreign governments, international organizations, donor agencies</b>
<b>Цільові фонди</b>	<b>20,4</b>	<b>13,1</b>	<b>22,4</b>	<b>Special funds</b>
<i>у тому числі:</i>				<i>including:</i>
Цільові фонди, утворені Верховною Радою Автономної Республіки Крим, органами місцевого самоврядування та місцевими органами виконавчої влади	20,4	13,1	22,4	Special funds established by the Verkhovna Rada of the Autonomous Republic of Crimea and other local government bodies and authorities
<b>Разом доходів</b>	<b>4 773,7</b>	<b>6 366,7</b>	<b>7 889,8</b>	<b>Revenues</b>
<b>Офіційні трансферти від органів державного управління</b>	<b>5 075,3</b>	<b>4 153,1</b>	<b>4 897,8</b>	<b>Official transfers from government bodies</b>
<i>у тому числі:</i>				<i>including:</i>
дотації	1 349,8	1 304,0	1 760,6	subsidies
субвенції	3 725,5	2 849,1	3 137,2	subventions
<b>Всього доходів</b>	<b>9 849,0</b>	<b>10 519,8</b>	<b>12 787,6</b>	<b>Total revenue</b>

Продовження  
(млн гривень)

Continued  
(mln UAH)

Видатки	2021	2022	2023	Expenditure
Державне управління	882,2	951,7	1 244,6	State government
Освіта	5 798,6	5 789,6	6 489,8	Education
Охорона здоров'я	424,7	403,1	471,5	Health
Соціальний захист та соціальне забезпечення	401,1	578,1	741,6	Social protection and social security
Культура і мистецтво	284,2	274,6	312,2	Culture and art
Фізична культура і спорт	122,3	120,2	155,5	Physical culture and sport
Житлово-комунальне господарство	518,0	842,2	1 304,4	Housing and utilities
Економічна діяльність	1 513,9	486,9	1 315,2	Economic affairs
Інша діяльність	95,5	129,8	187,6	Other affairs
<i>з них:</i>				<i>of which:</i>
обслуговування боргу	6,7	8,2	8,6	debt servicing
<b>Разом видатків</b>	<b>10 040,5</b>	<b>9 576,1</b>	<b>12 222,4</b>	<b>Expenditures</b>
Міжбюджетні трансферти	35,7	182,6	502,3	Interbudgetary transfers
<b>Всього видатків</b>	<b>10 076,2</b>	<b>9 758,7</b>	<b>12 724,7</b>	<b>Total expenditure</b>
<b>Кредитування</b>	<b>4,8</b>	<b>-0,7</b>	<b>0,9</b>	<b>Net lending</b>
<i>Перевищення видатків над доходами (дефіцит)</i>	<i>232,0</i>	<i>x</i>	<i>x</i>	<i>Expenditure exceeding over revenue (deficit)</i>
<i>Перевищення доходів над видатками (профіцит)</i>	<i>x</i>	<i>761,8</i>	<i>62,1</i>	<i>Revenue exceeding over expenditure (surplus)</i>

**5.24. Місцеві бюджети Чернігівської області**  
**5.24. Local budgets of Chernihiv region**

(млн гривень)

(mln UAH)

Доходи	2021	2022	2023	Revenue
<b>Податкові надходження</b>	<b>7 627,4</b>	<b>9 237,5</b>	<b>10 410,2</b>	<b>Tax revenues</b>
<i>у тому числі:</i>				<i>including:</i>
Податки на доходи, податки на прибуток, податки на збільшення ринкової вартості	4 976,5	7 054,5	7 731,7	Taxes on revenue, taxes on income, taxes on market value increase
<i>у тому числі:</i>				<i>including:</i>
податок та збір на доходи фізичних осіб	4 892,8	6 968,1	7 630,9	personal income tax and charge
податок на прибуток підприємств	83,7	86,4	100,8	corporate profit tax
Податки на власність	0,00	0,00	0,00	Taxes on property
Рентна плата та плата за використання інших природних ресурсів	173,2	163,3	163,9	Rent and fees for other natural resources use
<i>у тому числі:</i>				<i>including:</i>
рентна плата за спеціальне використання лісових ресурсів	105,5	77,3	75,6	rent for special use of forest resources
рентна плата за спеціальне використання води	12,2	6,2	10,2	rent for special use of water
рентна плата за користування надрами загальнодержавного значення	54,4	78,7	75,6	fee for subsoil use of national importance
рентна плата за користування надрами місцевого значення	1,1	1,1	2,4	rent for subsoil use of local importance
плата за використання інших природних ресурсів	0,03	0,01	0,1	fee for other natural sources use
Внутрішні податки на товари та послуги	428,2	250,0	489,9	Domestic taxes on goods and services
<i>у тому числі:</i>				<i>including:</i>
акцизний податок з вироблених в Україні підакцизних товарів (продукції)	59,1	11,1	44,4	excise tax on goods (products) made in Ukraine
акцизний податок з ввезених на митну територію України підакцизних товарів (продукції)	201,0	60,2	169,3	excise tax on imported goods (products) into the customs territory of Ukraine
акцизний податок з реалізації суб'єктами господарювання роздрібною торгівлю підакцизних товарів	168,1	178,7	276,2	excise tax on retailers of excisable goods
Місцеві податки і збори, вкл. нараховані до 1 січня 2011 року	2 027,6	1 758,3	2 005,8	Local taxes and charges, incl. accrued before January 1, 2011

<i>Продовження</i> (млн гривень)				<i>Continued</i> (mln UAH)
Доходи	2021	2022	2023	Revenue
<i>з них:</i>				<i>of which:</i>
податок на майно	1 033,5	848,4	819,7	property tax
<i>з них:</i>				<i>of which:</i>
земельний податок та орендна плата за землю	934,6	754,6	727,3	land tax and land rental
<i>з них:</i>				<i>of which:</i>
земельний податок з юридичних осіб	298,1	241,1	168,4	land tax on legal entities
орендна плата з юридичних осіб	512,9	445,4	437,8	land rental on legal entities
земельний податок з фізичних осіб	27,5	10,3	34,8	land tax on individuals
орендна плата з фізичних осіб	96,1	57,8	86,2	land rental on individuals
транспортний податок з фізичних осіб	0,3	0,2	0,9	transport tax on individuals
транспортний податок з юридичних осіб	1,3	1,2	0,8	transport tax on legal entities
збір за місця для паркування транспортних засобів	1,4	0,5	1,1	parking charges
туристичний збір	2,3	1,1	1,5	tourist fee
єдиний податок	990,5	908,4	1 183,6	flat tax
Інші податки та збори	21,9	11,4	18,9	Other taxes and charges
<i>з них:</i>				<i>of which:</i>
екологічний податок	21,9	11,4	18,9	environmental tax
<b>Неподаткові надходження</b>	<b>529,6</b>	<b>654,8</b>	<b>1 711,5</b>	<b>Non-tax revenues</b>
<i>у тому числі:</i>				<i>including:</i>
Доходи від власності та підприємницької діяльності	28,4	11,6	33,6	Property and entrepreneurial activity income
<i>з них:</i>				<i>of which:</i>
плата за розміщення тимчасово вільних коштів місцевих бюджетів	13,7	2,8	14,4	fee for temporally free funds of the local budgets management
Адміністративні збори та платежі, доходи від некомерційної господарської діяльності	175,0	108,9	178,5	Administrative fees and charges, receipts from non-commercial and economic activity
<i>з них:</i>				<i>of which:</i>
плата за надання адміністративних послуг надходження від орендної плати за користування цілісним майновим комплексом та іншим державним майном	97,5	67,9	83,4	fee for administrative services
	75,2	40,1	93,5	receipts from rent payments for using the integral property complex and other state property

<i>Продовження (млн гривень)</i>				<i>Continued (mln UAH)</i>
Доходи	2021	2022	2023	Revenue
державне мито	2,1	0,8	1,5	state duty
Інші неподаткові надходження	36,4	20,6	54,4	Other non-tax revenues
<i>з них:</i>				<i>of which:</i>
надходження коштів пайової участі у розвитку інфраструктури населеного пункту	0,3	0,00	0,03	receipt from equity investments in localities infrastructure development
Власні надходження бюджетних установ	289,9	513,7	1 445,0	Own-source revenues of budgetary institutions
<b>Доходи від операцій з капіталом</b>	<b>55,7</b>	<b>25,1</b>	<b>31,5</b>	<b>Revenues from capital transactions</b>
<i>у тому числі:</i>				<i>including:</i>
Надходження від продажу основного капіталу	35,8	9,2	9,2	Receipts from fixed capital disposal
Кошти від продажу землі і нематеріальних активів	19,9	15,9	22,3	Funds from disposal of land and intangible assets
<b>Офіційні трансферти від Європейського Союзу, урядів іноземних держав, міжнародних організацій, донорських установ</b>	<b>0,8</b>	<b>31,9</b>	<b>6,7</b>	<b>Official transfers from the European Union, foreign governments, international organizations, donor agencies</b>
<b>Цільові фонди</b>	<b>16,3</b>	<b>14,3</b>	<b>2,7</b>	<b>Special funds</b>
<i>у тому числі:</i>				<i>including:</i>
Цільові фонди, утворені Верховною Радою Автономної Республіки Крим, органами місцевого самоврядування та місцевими органами виконавчої влади	16,3	14,3	2,7	Special funds established by the Verkhovna Rada of the Autonomous Republic of Crimea and other local government bodies and authorities
<b>Разом доходів</b>	<b>8 230,0</b>	<b>9 963,5</b>	<b>12 162,6</b>	<b>Revenues</b>
<b>Офіційні трансферти від органів державного управління</b>	<b>4 915,8</b>	<b>3 333,5</b>	<b>4 376,8</b>	<b>Official transfers from government bodies</b>
<i>у тому числі:</i>				<i>including:</i>
дотації	527,2	399,8	1 017,7	subsidies
субвенції	4 388,6	2 933,7	3 359,1	subventions
<b>Всього доходів</b>	<b>13 145,8</b>	<b>13 297,0</b>	<b>16 539,4</b>	<b>Total revenue</b>

Продовження  
(млн гривень)

Continued  
(mln UAH)

Видатки	2021	2022	2023	Expenditure
Державне управління	1 207,2	1 182,3	1 581,9	State government
Освіта	5 979,6	5 895,5	6 661,5	Education
Охорона здоров'я	666,0	612,8	865,4	Health
Соціальний захист та соціальне забезпечення	900,1	956,8	1 268,4	Social protection and social security
Культура і мистецтво	518,5	463,2	586,0	Culture and art
Фізична культура і спорт	193,7	172,9	221,3	Physical culture and sport
Житлово-комунальне господарство	887,2	822,6	1 099,2	Housing and utilities
Економічна діяльність	2 283,3	973,0	2 277,5	Economic affairs
Інша діяльність	109,1	475,4	624,8	Other affairs
<i>з них:</i>				<i>of which:</i>
обслуговування боргу	0,5	0,2	0,04	debt servicing
<b>Разом видатків</b>	<b>12 744,8</b>	<b>11 554,7</b>	<b>15 186,1</b>	<b>Expenditures</b>
Міжбюджетні трансферти	114,5	88,0	840,1	Interbudgetary transfers
<b>Всього видатків</b>	<b>12 859,3</b>	<b>11 642,7</b>	<b>16 026,2</b>	<b>Total expenditure</b>
<b>Кредитування</b>	<b>9,5</b>	<b>-6,4</b>	<b>3,0</b>	<b>Net lending</b>
<b>Перевищення доходів над видатками (профіцит)</b>	<b>277,0</b>	<b>1 660,8</b>	<b>510,2</b>	<b>Revenue exceeding over expenditure (surplus)</b>

**5.25. Місцеві бюджети м. Києва**  
**5.25. Local budgets of Kyiv city**

(млн гривень)

(mln UAH)

Доходи	2021	2022	2023	Revenue
<b>Податкові надходження</b>	<b>55 808,6</b>	<b>58 077,0</b>	<b>67 800,1</b>	<b>Tax revenues</b>
<i>у тому числі:</i>				<i>including:</i>
Податки на доходи, податки на прибуток, податки на збільшення ринкової вартості	35 909,4	39 128,1	45 405,7	Taxes on revenue, taxes on income, taxes on market value increase
<i>у тому числі:</i>				<i>including:</i>
податок та збір на доходи фізичних осіб	29 535,6	31 528,4	36 485,3	personal income tax and charge
податок на прибуток підприємств	6 373,7	7 599,7	8 920,4	corporate profit tax
Рентна плата та плата за використання інших природних ресурсів	31,6	54,9	59,1	Rent and fees for other natural resources use
<i>у тому числі:</i>				<i>including:</i>
рентна плата за спеціальне використання лісових ресурсів	0,7	0,9	0,8	rent for special use of forest resources
рентна плата за спеціальне використання води	24,5	46,7	47,0	rent for special use of water
рентна плата за користування надрами загальнодержавного значення	4,3	4,7	4,9	fee for subsoil use of national importance
рентна плата за користування надрами місцевого значення	1,7	2,4	3,9	rent for subsoil use of local importance
плата за використання інших природних ресурсів	0,4	0,3	2,5	fee for other natural sources use
Внутрішні податки на товари та послуги	2 533,8	1 988,2	3 233,8	Domestic taxes on goods and services
<i>у тому числі:</i>				<i>including:</i>
акцизний податок з вироблених в Україні підакцизних товарів (продукції)	218,1	38,5	160,2	excise tax on goods (products) made in Ukraine
акцизний податок з ввезених на митну територію України підакцизних товарів (продукції)	741,1	205,5	607,7	excise tax on imported goods (products) into the customs territory of Ukraine
акцизний податок з реалізації суб'єктами господарювання роздрібною торгівлі підакцизних товарів	1 574,7	1 744,3	2 465,9	excise tax on retailers of excisable goods
Місцеві податки і збори, вкл. нараховані до 1 січня 2011 року	17 290,1	16 854,0	19 043,2	Local taxes and charges, incl. accrued before January 1, 2011
<i>з них:</i>				<i>of which:</i>

Продовження  
(млн гривень)

Continued  
(mln UAH)

Доходи	2021	2022	2023	Revenue
податок на майно	7 390,1	5 579,0	5 882,3	property tax
з них:				of which:
земельний податок та орендна плата за землю	5 257,8	3 739,4	4 021,1	land tax and land rental
з них:				of which:
земельний податок з юридичних осіб	2 020,3	1 458,5	1 355,2	land tax on legal entities
орендна плата з юридичних осіб	3 165,6	2 254,8	2 610,2	land rental on legal entities
земельний податок з фізичних осіб	39,2	12,0	28,6	land tax on individuals
орендна плата з фізичних осіб	32,7	14,1	27,2	land rental on individuals
транспортний податок з фізичних осіб	26,1	12,8	28,9	transport tax on individuals
транспортний податок з юридичних осіб	26,7	21,0	22,7	transport tax on legal entities
туристичний збір	76,4	38,8	38,5	tourist fee
єдиний податок місцеві податки і збори, нараховані до 1 січня 2011 року	9 823,6	11 236,2	13 122,4	flat tax local taxes and charges, accrued before January 1, 2011
Інші податки та збори	43,7	51,8	58,3	Other taxes and charges
з них:				of which:
екологічний податок	43,7	51,8	58,3	environmental tax
<b>Неподаткові надходження</b>	<b>4 547,5</b>	<b>2 561,6</b>	<b>3 380,5</b>	<b>Non-tax revenues</b>
у тому числі:				including:
Доходи від власності та підприємницької діяльності	146,2	165,1	233,3	Property and entrepreneurial activity income
Адміністративні збори та платежі, доходи від некомерційної господарської діяльності	650,1	534,3	865,0	Administrative fees and charges, receipts from non-commercial and economic activity
з них:				of which:
плата за надання адміністративних послуг	536,3	474,1	525,9	fee for administrative services
плата за ліцензії у сфері діяльності з організації та проведення азартних ігор і за ліцензії на випуск та проведення лотерей	-	-	266,6	fees for licenses for organizing and conducting of gambling and for licenses for issuance and conducting of lotteries
надходження від орендної плати за користування цілісним майновим комплексом та іншим державним майном	52,3	23,4	33,9	receipts from rent payments for using the integral property complex and other state property
державне мито	61,6	36,9	38,6	state duty

Продовження  
(млн гривень)

Continued  
(mln UAH)

Доходи	2021	2022	2023	Revenue
Інші неподаткові надходження	234,6	30,2	240,1	Other non-tax revenues
<i>з них:</i>				<i>of which:</i>
надходження коштів пайової участі у розвитку інфраструктури населеного пункту	79,2	7,3	4,3	receipts from equity investments in localities infrastructure development
Власні надходження бюджетних установ	3 516,7	1 832,0	2 042,0	Own-source revenues of budgetary institutions
<b>Доходи від операцій з капіталом</b>	<b>513,1</b>	<b>397,0</b>	<b>402,0</b>	<b>Revenues from capital transactions</b>
<i>у тому числі:</i>				<i>including:</i>
Надходження від продажу основного капіталу	118,1	125,7	82,8	Receipts from fixed capital disposal
Кошти від продажу землі і нематеріальних активів	395,0	271,3	319,3	Funds from disposal of land and intangible assets
<b>Офіційні трансферти від Європейського Союзу, урядів іноземних держав, міжнародних організацій, донорських установ</b>	<b>-</b>	<b>129,2</b>	<b>10,0</b>	<b>Official transfers from the European Union, foreign governments, international organizations, donor agencies</b>
<b>Цільові фонди</b>	<b>230,5</b>	<b>56,2</b>	<b>65,6</b>	<b>Special funds</b>
<i>у тому числі:</i>				<i>including:</i>
Цільові фонди, утворені Верховною Радою Автономної Республіки Крим, органами місцевого самоврядування та місцевими органами виконавчої влади	230,5	56,2	65,6	Special funds established by the Verkhovna Rada of the Autonomous Republic of Crimea and other local government bodies and authorities
<b>Разом доходів</b>	<b>61 099,7</b>	<b>61 221,1</b>	<b>71 658,2</b>	<b>Revenues</b>
<b>Офіційні трансферти від органів державного управління</b>	<b>10 155,4</b>	<b>7 111,1</b>	<b>8 512,6</b>	<b>Official transfers from government bodies</b>
<i>у тому числі:</i>				<i>including:</i>
дотації	52,5	81,0	69,6	subsidies
субвенції	10 102,9	7 030,1	8 443,1	subventions
<b>Всього доходів</b>	<b>71 255,2</b>	<b>68 332,3</b>	<b>80 170,9</b>	<b>Total revenue</b>

Продовження  
(млн гривень)

Continued  
(mln UAH)

Видатки	2021	2022	2023	Expenditure
Державне управління	3 109,6	2 510,5	2 919,8	State government
Освіта	25 026,8	20 940,4	23 533,3	Education
Охорона здоров'я	6 646,7	5 467,7	6 950,9	Health
Соціальний захист та соціальне забезпечення	4 763,3	3 355,1	7 370,5	Social protection and social security
Культура і мистецтво	1 509,2	1 339,0	1 530,8	Culture and art
Фізична культура і спорт	1 440,1	843,9	1 232,9	Physical culture and sport
Житлово-комунальне господарство	4 653,6	4 345,8	6 656,5	Housing and utilities
Економічна діяльність	21 443,3	16 556,8	25 621,1	Economic affairs
Інша діяльність	716,5	2 984,8	1 042,3	Other affairs
<i>з них:</i>				<i>of which:</i>
обслуговування боргу	269,3	536,2	515,6	debt servicing
<b>Разом видатків</b>	<b>69 309,1</b>	<b>58 344,1</b>	<b>76 858,1</b>	<b>Expenditures</b>
Міжбюджетні трансферти	138,7	829,8	6 104,2	Interbudgetary transfers
<b>Всього видатків</b>	<b>69 447,7</b>	<b>59 173,9</b>	<b>82 962,3</b>	<b>Total expenditure</b>
<b>Кредитування</b>	<b>-52,0</b>	<b>914,3</b>	<b>-4,0</b>	<b>Net lending</b>
<i>Перевищення видатків над доходами (дефіцит)</i>	<i>x</i>	<i>x</i>	<i>2 787,4</i>	<i>Expenditure exceeding over revenue (deficit)</i>
<i>Перевищення доходів над видатками (профіцит)</i>	<i>1 859,5</i>	<i>8 244,1</i>	<i>x</i>	<i>Revenue exceeding over expenditure (surplus)</i>

## Методологічні коментарі

### *Methodological comments*

<b>Бюджет</b>	План формування та використання фінансових ресурсів для забезпечення завдань і функцій, які здійснюються відповідно органами державної влади, органами влади Автономної Республіки Крим, органами місцевого самоврядування протягом бюджетного періоду.
<b>Budget</b>	<i>A plan of raising and using financial resources to ensure achievement of tasks and execution of functions by state government bodies, government bodies of the Autonomous Republic of Crimea and local self-governments during the budget period.</i>
<b>Закон про Державний бюджет України</b>	Закон, який затверджує Державний бюджет України та містить положення щодо забезпечення його виконання протягом бюджетного періоду.
<b>Law on the State Budget of Ukraine</b>	<i>A law that approves the State Budget of Ukraine and contains regulations on budget executing during the budget period.</i>
<b>Бюджетна система України</b>	Сукупність державного бюджету та місцевих бюджетів, побудована з урахуванням економічних відносин, державного і адміністративно-територіальних устоїв і врегульована нормами права.
<b>Ukraine's budget system</b>	<i>An aggregate of the state and local budgets based on economic relationships, state and administrative-territorial systems, and regulated by provisions of the law.</i>
<b>Зведений бюджет України</b>	Включає показники Державного бюджету України, зведеного бюджету Автономної Республіки Крим та зведених бюджетів областей, міст Києва та Севастополя. Починаючи з 2000 року, бюджети мають дві складові: загальний та спеціальний фонди.
<b>Consolidated budget of Ukraine</b>	<i>Includes indicators of the State Budget of Ukraine, consolidated budget of the Autonomous Republic of Crimea, and consolidated budgets of regions and cities of Kyiv and Sevastopol. Starting 2000, budgets have two components: general and special funds.</i>
<b>Місцеві бюджети</b>	Бюджет Автономної Республіки Крим, обласні, районні бюджети та бюджети місцевого самоврядування.
<b>Local budgets</b>	<i>The budget of the Autonomous Republic of Crimea, regional budgets, district and local self-government budgets.</i>
<b>Бюджетна класифікація</b>	Єдине систематизоване згрупування доходів, видатків, кредитування, фінансування бюджету, боргу відповідно до законодавства України та міжнародних стандартів. Бюджетна класифікація має такі складові частини: 1) класифікація доходів бюджету; 2) класифікація видатків та кредитування бюджету; 3) класифікація фінансування бюджету; 4) класифікація боргу.
<b>Budget classification</b>	<i>Single systematized aggregation of revenues, expenditures, net lending, budget financing and debt according to the Ukrainian legislation and international standards. Budget classification has the following components: 1) budget revenue classification; 2) budget expenditure and net lending classification; 3) budget financing classification; 4) debt classification.</i>
<b>Доходи бюджету</b>	Податкові, неподаткові та інші надходження на безповоротній основі, справляння яких передбачено законодавством України (включаючи трансферти, плату за надання адміністративних послуг, власні надходження бюджетних установ). Доходи бюджету класифікуються за такими розділами: 1) податковими надходженнями визнаються встановлені законами України про оподаткування загальнодержавні податки і збори та місцеві податки і збори; 2) неподатковими надходженнями визнаються: доходи від власності та підприємницької діяльності; адміністративні збори та платежі, доходи від некомерційної господарської діяльності; власні надходження бюджетних установ; інші неподаткові надходження; 3) доходи від операцій з капіталом – надходження від продажу основного капіталу, реалізації державних запасів товарів, продажу землі і нематеріальних активів; 4) трансферти – кошти, одержані від інших органів державної влади, органів влади Автономної Республіки Крим, органів місцевого самоврядування, інших держав або міжнародних організацій на безоплатній та безповоротній основі.
<b>Budget revenues</b>	<i>Tax, non-tax and other non-repayable receipts collected according to the Ukrainian legislation (including transfers, payment for administrative services provision, own-source revenues of budgetary institutions). Budget revenue are classified according to the following sections: 1) tax receipts are state and local taxes and duties set by the Ukrainian tax legislation; 2) non-tax receipts are: property and entrepreneurial activity income; administrative fees and charges, receipts from non-commercial economic activity; own-source revenues of budgetary institutions; other non-tax receipts;</i>

	3) revenues from capital operations are receipts from fixed capital disposal, receipts from disposal of the state inventories of goods, receipts from disposal of the land and intangible assets;
	4) transfers are funds received from other government bodies, government authorities of the Autonomous Republic of Crimea, local government, foreign governments or international organizations on nonrefundable basis.
<b>Власні надходження бюджетних установ</b>	Надходження, отримані в установленому порядку бюджетними установами як плата за надання послуг, виконання робіт та цільових заходів, гранти, дарунки та благодійні внески, а також надходження від реалізації в установленому порядку продукції чи майна та іншої діяльності, і класифікуються як неподаткові надходження.
<b>Own-source revenues of budgetary institutions</b>	Receipts received according to the regulations by government institutions as a payment for services, work delivery and special-purpose activity, grants, gifts, and donations, including receipts from goods or property disposal according to the standard procedures, and from other activity, which classified as non-tax receipts.
<b>Бюджетні установи</b>	Органи державної влади, органи місцевого самоврядування, а також організації, створені ними у встановленому порядку, що повністю утримуються за рахунок відповідно державного бюджету чи місцевого бюджету. Бюджетні установи є неприбутковими.
<b>Government institutions</b>	State government bodies, local self-government bodies, as well as organizations, established by them in accordance with the set procedure, funded through the state and local budgets. Government institutions are non-profit.
<b>Видатки бюджету</b>	Кошти, спрямовані на виконання бюджетних програм, передбачених відповідним бюджетом. До видатків бюджету не належать: погашення боргу; надання кредитів з бюджету; розміщення бюджетних коштів на депозитах; придбання цінних паперів; повернення надміру сплачених до бюджету сум податків і зборів та інших доходів бюджету, проведення їх бюджетного відшкодування.
<b>Budget expenditures</b>	Funds directed for budget programs implementing under respective budget. Budget expenditures do not include: debt repayment; budget lending; placement of budget funds on deposits; purchase of securities; return of overpaid to budget amounts of taxes and fees, and other budget revenues, their reimbursement out of the budget.
<b>Кредитування бюджету</b>	Операції з надання коштів з бюджету на умовах повернення, платності та строковості, внаслідок чого виникають зобов'язання перед бюджетом (надання кредитів з бюджету), та операції з повернення таких коштів до бюджету (повернення кредитів до бюджету). До кредитів з бюджету також належать бюджетні позички та фінансова допомога з бюджету на поворотній основі.
<b>Net lending</b>	Transactions dealing with budget resources providing on terms of redemption, payback, and time limits which result in liabilities due to the budget (budget lending) as well as transactions related to repayment of these funds to the budget (credit refund to the budget). Budget lending also includes budget borrowings and repayable financial assistance from the budget.
<b>Міжбюджетні трансферти</b>	Кошти, які безоплатно та безповоротно передаються з одного бюджету до іншого.
<b>Inter-budgetary transfers</b>	Funds transferred from one budget to another on a free-of-charge and irrevocable basis.
<b>Дефіцит бюджету (-)</b>	Перевищення видатків бюджету над його доходами (з урахуванням різниці між наданням кредитів з бюджету та поверненням кредитів до бюджету).
<b>Budget deficit (-)</b>	Budget expenditure exceeding over budget revenue (including the difference between budget lending and reimbursement).
<b>Профіцит бюджету (+)</b>	Перевищення доходів бюджету над його видатками (з урахуванням різниці між поверненням кредитів до бюджету та наданням кредитів з бюджету).
<b>Budget surplus (+)</b>	Budget revenue exceeding over budget expenditure (including the difference between budget credit reimbursement and budget lending).
<b>Фінансування бюджету</b>	Надходження та витрати бюджету, пов'язані із зміною обсягу боргу, обсягів депозитів і цінних паперів, кошти від приватизації державного майна (щодо державного бюджету), зміна залишків бюджетних коштів, які використовуються для покриття дефіциту бюджету або визначення профіциту бюджету.
<b>Budget financing</b>	Budget receipts and expenses related to changes in the debt volumes, deposits and securities, proceeds from privatization of state property (regarding the state budget), changes in budget funds residuals used to cover budget deficit or define budget surplus.
<b>Державний борг</b>	Загальна сума боргових зобов'язань держави з повернення отриманих та непогашених кредитів (позик) станом на звітну дату, що виникають внаслідок державного запозичення.
<b>State debt</b>	The total state debt liabilities to return the received and outstanding loans (borrowing) as of reporting date arising from state borrowing.

<b>Гарантований державою борг</b>	Загальна сума боргових зобов'язань суб'єктів господарювання - резидентів України щодо повернення отриманих та непогашених станом на звітну дату кредитів (позик), виконання яких забезпечено державними гарантіями.
<i>Debt guaranteed by the state</i>	<i>The total debt liabilities of Ukrainian resident business entities to return the received and outstanding loans (borrowing) as of reporting date, implementation of which provided by the state guarantees.</i>
<b>Бюджетний період</b>	Починається 1 січня кожного року та закінчується 31 грудня того ж року для всіх бюджетів, що складають бюджетну систему України.
<i>Budget period</i>	<i>Starts on January 1<sup>st</sup> of each year and ends on December 31<sup>st</sup> of the same year for all budgets included into the budgetary system of Ukraine.</i>
<b>Сектор загального державного управління</b>	Об'єднує юридичних осіб, для яких основною діяльністю є виконання функцій законодавчої, виконавчої або судової влади відносно інших інституційних одиниць. Розподіляється на підсектори: центральні органи державного управління, фонди соціального страхування та місцеві органи управління. Для статистичних цілей групування інституційних одиниць-резидентів здійснюється відповідно до Класифікації інституційних секторів економіки України (КІСЕ), що затверджена наказом Державної служби статистики України від 03.12.2014 № 378 (зі змінами, затвердженими наказом Держстату від 25.02.2020 № 85 та від 23.12.2022 № 356).
<i>General government</i>	<i>Legal entities whose main activity is to carry out legislative, executive or judicial authority over other institutional units. Divided into sub-sectors: central government, social security funds and local government. For statistical purposes, there is the resident institutional units grouping made according to the Classification of institutional sectors of economy of Ukraine (CISE), approved by order of the State Statistics Service of Ukraine dated 03.12.2014 № 378 (as amended by orders of the State Statistics Service of Ukraine dated 25.02.2020 № 85 and 23.12.2022 № 356).</i>
<b>Валовий внутрішній продукт (ВВП)</b>	Інтегрований показник економічного розвитку країни, який характеризує результат виробничої діяльності резидентів у межах економічної території країни і вимірюється сукупною вартістю товарів та послуг, виготовлених ними для кінцевого використання. Його розраховують трьома методами: виробничим, за категоріями доходу та за категоріями кінцевого використання.
<i>Gross domestic product (GDP)</i>	<i>An integrated indicator of economic development of a country, which characterizes the result of production activities of residents within the economic territory of the country and is measured by the total value of goods and services produced by them for final use. It is compiled by three methods: production, income and final use categories.</i>