

МІНІСТЕРСТВО ФІНАНСІВ УКРАЇНИ

# БЮДЖЕТ УКРАЇНИ 2022

*Статистичний  
збірник*



КИЇВ 2023

**Міністерство фінансів України**  
*Ministry of Finance of Ukraine*

**Бюджет України**  
*Budget of Ukraine*

**2022**

*Статистичний збірник*  
*Statistical publication*

**Статистичний збірник: «Бюджет України 2022»** підготовлено відділом статистики державних фінансів Департаменту державного бюджету Міністерства фінансів України (телефон для довідок: +38 (044) 206-59-18).

У статистичному збірнику використана інформація Міністерства фінансів України, Державної казначейської служби України, Державної служби статистики України, Пенсійного фонду України, Фонду загальнообов'язкового державного соціального страхування України на випадок безробіття, Фонду соціального страхування України.

Умовні позначення, що використані у збірнику:

тире ( – ) – явище було відсутнє;  
крапки ( ... ) – відомості відсутні;  
нуль ( 0; 0,00 ) – явище мало місце, але у розмірах менших за ті, що відображені відповідно до розрядності таблиці;  
символ ( x ) – заповнення недоцільне;  
«у тому числі» – означає, що наводяться всі доданки загальної суми;  
«з них» – означає, що наводяться не всі доданки загальної суми.

---

*Statistical publication «Budget of Ukraine 2022» prepared by the government finance statistics division of the State budget Department of the Ministry of Finance of Ukraine (for more information call: +38 (044) 206-59-18).*

*The information used in the statistical publication provided by the Ministry of Finance of Ukraine, the State Treasury of Ukraine, the State Statistics Service of Ukraine, the Pension Fund of Ukraine, the Unemployment Social Insurance Fund of Ukraine and the Social Insurance Fund of Ukraine.*

*Conventional symbols used in the publication:*

*dash ( – ) – not observed;  
dots ( ... ) – not available;  
zero ( 0; 0,00 ) – data are very low for the used units of measure;  
symbol ( x ) – not applicable;  
«including» – all components of the total sum are given;  
«of which» – not all components of the total sum are given.*

## З М І С Т C O N T E N T S

стор. / page

### Розділ 1. Основні бюджетні показники *Chapter 1. Basic budget indicators*

1.1. Зведений, Державний та місцеві бюджети України у 1993-2022 роках <i>Consolidated, State and local budgets of Ukraine in 1993-2022</i>	9
Діаграма 1. Доходи Зведеного бюджету України за видами бюджетів <i>Diagram 1. Consolidated budget of Ukraine revenue by type of budget</i>	15
Діаграма 2. Видатки Зведеного бюджету України за видами бюджетів <i>Diagram 2. Consolidated budget of Ukraine expenditure by type of budget</i>	15
Діаграма 3. Бюджетоутворюючі доходи Державного бюджету України у 2022 році <i>Diagram 3. Budgeting revenues of the State budget of Ukraine in 2022</i>	16
Діаграма 4. Бюджетоутворюючі доходи місцевих бюджетів України у 2022 році <i>Diagram 4. Budgeting revenues of the local budgets of Ukraine in 2022</i>	16
1.2. Розподіл доходів та видатків за бюджетами у 2018-2022 роках (без міжбюджетних трансфертів) <i>Distribution of revenue and expenditure between the budgets in 2018-2022 (excluding inter-budgetary transfers)</i>	17
1.3. Державний та гарантований державою борг у 2018-2022 роках <i>State debt and debt guaranteed by the state in 2018-2022</i>	21
1.4. Операції сектору загального державного управління у 1993-2022 роках <i>General government operations in 1993-2022</i>	23

### Розділ 2. Показники Зведеного бюджету України *Chapter 2. Indicators of the Consolidated budget of Ukraine*

2.1. Доходи Зведеного бюджету України <i>Consolidated budget of Ukraine revenue</i>	25
2.2. Структура доходів Зведеного бюджету України <i>Consolidated budget of Ukraine revenue structure</i>	29
2.3. Видатки Зведеного бюджету України <i>Consolidated budget of Ukraine expenditure</i>	32
2.4. Структура видатків Зведеного бюджету України <i>Consolidated budget of Ukraine expenditure structure</i>	36
Діаграма 5. Структура доходів Зведеного бюджету України у 2022 році <i>Diagram 5. Consolidated budget of Ukraine revenue structure in 2022</i>	39
Діаграма 6. Структура видатків Зведеного бюджету України у 2022 році <i>Diagram 6. Consolidated budget of Ukraine expenditure structure in 2022</i>	39
2.5. Кредитування Зведеного бюджету України за функціональною класифікацією видатків та кредитування <i>Consolidated budget of Ukraine net lending by functional classification of expenditure and lending</i>	40
2.6. Доходи Зведеного бюджету України за видами бюджетів <i>Consolidated budget of Ukraine revenue by type of budget</i>	41
2.7. Розподіл основних доходів Зведеного бюджету України за видами бюджетів <i>Distribution of the main revenues of the Consolidated budget of Ukraine by type of budget</i>	49
2.8. Структура основних доходів Зведеного бюджету України за видами бюджетів <i>Structure of the main revenues of the Consolidated budget of Ukraine by type of budget</i>	57
2.9. Видатки Зведеного бюджету України за видами бюджетів <i>Consolidated budget of Ukraine expenditure by type of budget</i>	65
2.10. Розподіл основних видатків Зведеного бюджету України за видами бюджетів <i>Distribution of the main expenditures of the Consolidated budget of Ukraine by type of budget</i>	75

2.11. Структура основних видатків Зведеного бюджету України за видами бюджетів <i>Structure of the main expenditures of the Consolidated budget of Ukraine by type of budget</i>	84
2.12. Видатки Зведеного бюджету України за економічною бюджетною класифікацією <i>Consolidated budget of Ukraine expenditure by economic budget classification</i>	93
2.13. Структура видатків Зведеного бюджету України за економічною бюджетною класифікацією <i>Consolidated budget of Ukraine expenditure structure by economic budget classification</i>	95
2.14. Видатки Зведеного бюджету України на фінансування загальнодержавних функцій за економічною бюджетною класифікацією <i>Consolidated budget of Ukraine expenditure on general public services by economic budget classification</i>	97
2.15. Структура видатків Зведеного бюджету України на фінансування загальнодержавних функцій за економічною бюджетною класифікацією <i>Structure of the Consolidated budget of Ukraine expenditure on general public services by economic budget classification</i>	99
2.16. Видатки Зведеного бюджету України на фінансування оборони за економічною бюджетною класифікацією <i>Consolidated budget of Ukraine expenditure on defence by economic budget classification</i>	101
2.17. Структура видатків Зведеного бюджету України на фінансування оборони за економічною бюджетною класифікацією <i>Structure of the Consolidated budget of Ukraine expenditure on defence by economic budget classification</i>	103
2.18. Видатки Зведеного бюджету України на фінансування громадського порядку, безпеки та судової влади за економічною бюджетною класифікацією <i>Consolidated budget of Ukraine expenditure on public order, safety and judiciary by economic budget classification</i>	105
2.19. Структура видатків Зведеного бюджету України на фінансування громадського порядку, безпеки та судової влади за економічною бюджетною класифікацією <i>Structure of the Consolidated budget of Ukraine expenditure on public order, safety and judiciary by economic budget classification</i>	107
2.20. Видатки Зведеного бюджету України на фінансування економічної діяльності за економічною бюджетною класифікацією <i>Consolidated budget of Ukraine expenditure on economic affairs by economic budget classification</i>	109
2.21. Структура видатків Зведеного бюджету України на фінансування економічної діяльності за економічною бюджетною класифікацією <i>Structure of the Consolidated budget of Ukraine expenditure on economic affairs by economic budget classification</i>	111
2.22. Видатки Зведеного бюджету України на фінансування охорони навколишнього середовища за економічною бюджетною класифікацією <i>Consolidated budget of Ukraine expenditure on environmental protection by economic budget classification</i>	113
2.23. Структура видатків Зведеного бюджету України на фінансування охорони навколишнього середовища за економічною бюджетною класифікацією <i>Structure of the Consolidated budget of Ukraine expenditure on environmental protection by economic budget classification</i>	115

2.24. Видатки Зведеного бюджету України на фінансування житлово-комунального господарства за економічною бюджетною класифікацією <i>Consolidated budget of Ukraine expenditure on housing and utilities by economic budget classification</i>	117
2.25. Структура видатків Зведеного бюджету України на фінансування житлово-комунального господарства за економічною бюджетною класифікацією <i>Structure of the Consolidated budget of Ukraine expenditure on housing and utilities by economic budget classification</i>	119
2.26. Видатки Зведеного бюджету України на фінансування охорони здоров'я за економічною бюджетною класифікацією <i>Consolidated budget of Ukraine expenditure on health by economic budget classification</i>	121
2.27. Структура видатків Зведеного бюджету України на фінансування охорони здоров'я за економічною бюджетною класифікацією <i>Structure of the Consolidated budget of Ukraine expenditure on health by economic budget classification</i>	123
2.28. Видатки Зведеного бюджету України на фінансування духовного та фізичного розвитку за економічною бюджетною класифікацією <i>Consolidated budget of Ukraine expenditure on cultural and physical development by economic budget classification</i>	125
2.29. Структура видатків Зведеного бюджету України на фінансування духовного та фізичного розвитку за економічною бюджетною класифікацією <i>Structure of the Consolidated budget of Ukraine expenditure on cultural and physical development by economic budget classification</i>	127
2.30. Видатки Зведеного бюджету України на фінансування освіти за економічною бюджетною класифікацією <i>Consolidated budget of Ukraine expenditure on education by economic budget classification</i>	129
2.31. Структура видатків Зведеного бюджету України на фінансування освіти за економічною бюджетною класифікацією <i>Structure of the Consolidated budget of Ukraine expenditure on education by economic budget classification</i>	131
2.32. Видатки Зведеного бюджету України на фінансування соціального захисту та соціального забезпечення за економічною бюджетною класифікацією <i>Consolidated budget of Ukraine expenditure on social protection by economic budget classification</i>	133
2.33. Структура видатків Зведеного бюджету України на фінансування соціального захисту та соціального забезпечення за економічною бюджетною класифікацією <i>Structure of the Consolidated budget of Ukraine expenditure on social protection by economic budget classification</i>	135
2.34. Фінансування Зведеного бюджету України за типом боргового зобов'язання <i>Consolidated budget of Ukraine financing by type of debt instrument</i>	137

### **Розділ 3. Показники Державного бюджету України**

#### ***Chapter 3. Indicators of the State budget of Ukraine***

3.1. Доходи Державного бюджету України <i>State budget of Ukraine revenue</i>	138
3.2. Структура доходів Державного бюджету України <i>State budget of Ukraine revenue structure</i>	142
3.3. Видатки Державного бюджету України <i>State budget of Ukraine expenditure</i>	145

3.4. Структура видатків Державного бюджету України <i>State budget of Ukraine expenditure structure</i>	150
Діаграма 7. Структура доходів Державного бюджету України у 2022 році <i>Diagram 7. State budget of Ukraine revenue structure in 2022</i>	154
Діаграма 8. Структура видатків Державного бюджету України у 2022 році <i>Diagram 8. State budget of Ukraine expenditure structure in 2022</i>	154
3.5. Кредитування Державного бюджету України за функціональною класифікацією видатків та кредитування <i>State budget of Ukraine net lending by functional classification of expenditure and lending</i>	155
3.6. Видатки Державного бюджету України за економічною бюджетною класифікацією <i>State budget of Ukraine expenditure by economic budget classification</i>	156
3.7. Структура видатків Державного бюджету України за економічною бюджетною класифікацією <i>State budget of Ukraine expenditure structure by economic budget classification</i>	158
3.8. Фінансування Державного бюджету України за типом боргового зобов'язання <i>State budget of Ukraine financing by type of debt instrument</i>	160

#### **Розділ 4. Показники місцевих бюджетів України**

##### ***Chapter 4. Indicators of the local budgets of Ukraine***

4.1. Доходи бюджетів Автономної Республіки Крим, областей, міст Києва та Севастополя <i>Revenue of the Autonomous Republic of Crimea, regions, cities of Kyiv and Sevastopol budgets</i>	161
4.2. Структура доходів бюджетів Автономної Республіки Крим, областей, міст Києва та Севастополя <i>Structure of revenue of the Autonomous Republic of Crimea, regions, cities of Kyiv and Sevastopol budgets</i>	165
4.3. Видатки бюджетів Автономної Республіки Крим, областей, міст Києва та Севастополя <i>Expenditure of the Autonomous Republic of Crimea, regions, cities of Kyiv and Sevastopol budgets</i>	168
4.4. Структура видатків бюджетів Автономної Республіки Крим, областей, міст Києва та Севастополя <i>Structure of expenditure of the Autonomous Republic of Crimea, regions, cities of Kyiv and Sevastopol budgets</i>	171
4.5. Видатки бюджетів Автономної Республіки Крим, областей, міст Києва та Севастополя (за напрямом видатків) <i>Expenditure of the Autonomous Republic of Crimea, regions, cities of Kyiv and Sevastopol budgets (by spending areas)</i>	173
4.6. Структура видатків бюджетів Автономної Республіки Крим, областей, міст Києва та Севастополя (за напрямом видатків) <i>Structure of expenditure of the Autonomous Republic of Crimea, regions, cities of Kyiv and Sevastopol budgets (by spending areas)</i>	174
4.7. Кредитування бюджетів Автономної Республіки Крим, областей, міст Києва та Севастополя України за функціональною класифікацією видатків та кредитування <i>Net lending of the Autonomous Republic of Crimea, regions, cities of Kyiv and Sevastopol budgets by functional classification of expenditures and lending</i>	175
4.8. Видатки бюджетів Автономної Республіки Крим, областей, міст Києва та Севастополя за економічною бюджетною класифікацією <i>Expenditure of the Autonomous Republic of Crimea, regions, cities of Kyiv and Sevastopol by economic budget classification</i>	176

4.9. Структура видатків бюджетів Автономної Республіки Крим, областей, міст Києва та Севастополя за економічною бюджетною класифікацією <i>Structure of expenditure of the Autonomous Republic of Crimea, regions, cities of Kyiv and Sevastopol by economic budget classification</i>	178
4.10. Фінансування бюджету Автономної Республіки Крим, областей, міст Києва та Севастополя за типом боргового зобов'язання <i>Financing of the Autonomous Republic of Crimea, regions, cities of Kyiv and Sevastopol by type of debt instrument</i>	180
4.11. Доходи бюджетів Автономної Республіки Крим, областей, міст Києва та Севастополя (враховуючи трансферти з державного бюджету) <i>Revenues of the Autonomous Republic of Crimea, regions, cities of Kyiv and Sevastopol (including transfers from the state budget)</i>	181
4.12. Доходи бюджетів Автономної Республіки Крим, областей, міст Києва та Севастополя (без трансфертів з державного бюджету) <i>Revenues of the Autonomous Republic of Crimea, regions, cities of Kyiv and Sevastopol (excluding transfers from the state budget)</i>	182
4.13. Видатки бюджетів Автономної Республіки Крим, областей, міст Києва та Севастополя (враховуючи трансферти до державного бюджету) <i>Expenditures of the Autonomous Republic of Crimea, regions, cities of Kyiv and Sevastopol (including transfers to the state budget)</i>	183
4.14. Видатки бюджетів Автономної Республіки Крим, областей, міст Києва та Севастополя (без трансфертів до державного бюджету) <i>Expenditures of the Autonomous Republic of Crimea, regions, cities of Kyiv and Sevastopol (excluding transfers to the state budget)</i>	184

**Розділ 5. Місцеві бюджети України у розрізі регіонів**  
**Chapter 5. Regional distribution of the local budgets of Ukraine**

5.1. Місцеві бюджети Вінницької області <i>Local budgets of Vinnytsia region</i>	185
5.2. Місцеві бюджети Волинської області <i>Local budgets of Volyn region</i>	189
5.3. Місцеві бюджети Дніпропетровської області <i>Local budgets of Dnipropetrovsk region</i>	193
5.4. Місцеві бюджети Донецької області <i>Local budgets of Donetsk region</i>	197
5.5. Місцеві бюджети Житомирської області <i>Local budgets of Zhytomyr region</i>	201
5.6. Місцеві бюджети Закарпатської області <i>Local budgets of Zakarpattia region</i>	205
5.7. Місцеві бюджети Запорізької області <i>Local budgets of Zaporizhzhia region</i>	209
5.8. Місцеві бюджети Івано-Франківської області <i>Local budgets of Ivano-Frankivsk region</i>	213
5.9. Місцеві бюджети Київської області <i>Local budgets of Kyiv region</i>	217
5.10. Місцеві бюджети Кіровоградської області <i>Local budgets of Kirovohrad region</i>	221
5.11. Місцеві бюджети Луганської області <i>Local budgets of Luhansk region</i>	225
5.12. Місцеві бюджети Львівської області <i>Local budgets of Lviv region</i>	229

	стор. / page
5.13. Місцеві бюджети Миколаївської області <i>Local budgets of Mykolaiv region</i>	233
5.14. Місцеві бюджети Одеської області <i>Local budgets of Odesa region</i>	237
5.15. Місцеві бюджети Полтавської області <i>Local budgets of Poltava region</i>	241
5.16. Місцеві бюджети Рівненської області <i>Local budgets of Rivne region</i>	245
5.17. Місцеві бюджети Сумської області <i>Local budgets of Sumy region</i>	249
5.18. Місцеві бюджети Тернопільської області <i>Local budgets of Ternopil region</i>	253
5.19. Місцеві бюджети Харківської області <i>Local budgets of Kharkiv region</i>	257
5.20. Місцеві бюджети Херсонської області <i>Local budgets of Kherson region</i>	261
5.21. Місцеві бюджети Хмельницької області <i>Local budgets of Khmelnytskyi region</i>	265
5.22. Місцеві бюджети Черкаської області <i>Local budgets of Cherkasy region</i>	269
5.23. Місцеві бюджети Чернівецької області <i>Local budgets of Chernivtsi region</i>	273
5.24. Місцеві бюджети Чернігівської області <i>Local budgets of Chernihiv region</i>	277
5.25. Місцеві бюджети м. Києва <i>Local budgets of Kyiv city</i>	281
Методологічні коментарі <i>Methodological comments</i>	285

# Розділ 1. Основні бюджетні показники

## Chapter 1. Basic budget indicators

### 1.1. Зведений, Державний та місцеві бюджети України у 1993-2022 роках<sup>1)</sup>

#### 1.1. Consolidated, State and local budgets of Ukraine in 1993-2022<sup>1)</sup>

(млн гривень)	2018	2019	2020	2021	2022	(mln UAH)
<b>Зведений бюджет / Consolidated budget</b>						
Доходи	1 184 290,8	1 289 849,2	1 376 673,8	1 662 333,6	2 196 634,6	Revenue
Видатки	1 250 189,5	1 372 350,6	1 595 395,9	1 845 367,4	3 043 871,4	Expenditure
Кредитування	1 893,0	4 762,7	5 736,8	4 775,7	-2 242,5	Net lending
Дефіцит "-" / профіцит "+"	-67 791,8	-87 264,2	-224 458,8	-187 809,5	-844 994,3	Deficit "-" / surplus "+"
<b>Державний бюджет / State budget</b>						
Доходи	928 114,9	998 344,9	1 076 027,0	1 296 896,5	1 787 711,1	Revenue
в т.ч. трансферти з місцевих бюджетів	7 306,3	8 725,0	10 658,0	12 576,1	9 465,6	incl. transfers from local budgets
Видатки	985 851,8	1 075 122,1	1 288 121,3	1 491 206,4	2 705 749,6	Expenditure
в т.ч. трансферти до місцевих бюджетів	298 939,7	260 302,0	160 177,1	202 733,3	136 803,3	incl. transfers to local budgets
Кредитування	1 514,3	4 216,5	5 516,6	4 533,9	-3 170,5	Net lending
Дефіцит "-" / профіцит "+"	-59 251,1	-80 993,7	-217 611,0	-198 843,8	-914 868,0	Deficit "-" / surplus "+"
<b>Місцеві бюджети / Local budgets</b>						
Доходи	562 421,8	560 531,3	471 481,9	580 746,5	555 192,5	Revenue
в т.ч. трансферти з державного бюджету	298 939,7	260 302,0	160 177,1	202 733,3	136 803,3	incl. transfers from state budget
Видатки	570 583,7	566 255,6	478 109,6	569 470,4	484 390,7	Expenditure
в т.ч. трансферти до державного бюджету	7 306,3	8 725,0	10 658,0	12 576,1	9 465,6	incl. transfers to state budget
Кредитування	378,8	546,2	220,2	241,8	928,1	Net lending
Дефіцит "-" / профіцит "+"	-8 540,6	-6 270,5	-6 847,9	11 034,4	69 873,8	Deficit "-" / surplus "+"
Довідково: ВВП (СНР 2008)	3 560 302	3 977 198	4 222 026	5 450 849	5 191 028	Reference: GDP (SNA 2008)

<sup>1)</sup> Дані наведено за методологією відповідних років.

<sup>1)</sup> Data are given in line with the methodology of the respective years.

Продовження  
(млн гривень)

Continued  
(mln UAH)

	2013	2014 <sup>2)3)</sup>	2015	2016	2017	
<b>Зведений бюджет / Consolidated budget</b>						
Доходи	442 788,7	456 067,3	652 031,0	782 859,5	1 016 969,5	Revenue
Видатки	505 843,8	523 125,7	679 871,4	835 832,1	1 056 973,1	Expenditure
Кредитування	535,2	4 972,1	3 057,8	1 841,3	2 122,1	Net lending
Дефіцит "-" / профіцит "+"	-63 590,3	-72 030,5	-30 898,2	-54 813,9	-42 125,7	Deficit "-" / surplus "+"
<b>Державний бюджет / State budget</b>						
Доходи	339 226,9	357 084,2	534 694,8	616 283,2	793 441,9	Revenue
в т.ч. трансферти з місцевих бюджетів	1 609,3	2 118,0	3 144,0	4 171,6	5 967,7	incl. transfers from local budgets
Видатки	403 456,1	430 217,8	576 911,4	684 883,7	839 453,0	Expenditure
в т.ч. трансферти до місцевих бюджетів	115 848,3	130 600,9	173 980,0	195 395,3	272 602,9	incl. transfers to local budgets
Кредитування	477,5	4 919,3	2 950,9	1 661,6	1 870,9	Net lending
Дефіцит "-" / профіцит "+"	-64 706,7	-78 052,8	-45 167,5	-70 262,1	-47 882,1	Deficit "-" / surplus "+"
<b>Місцеві бюджети / Local budgets</b>						
Доходи	221 019,4	231 702,0	294 460,2	366 143,1	502 098,3	Revenue
в т.ч. трансферти з державного бюджету	115 848,3	130 600,9	173 980,0	195 395,3	272 602,9	incl. transfers from state budget
Видатки	219 845,3	225 626,8	280 084,0	350 515,2	496 090,7	Expenditure
в т.ч. трансферти до державного бюджету	1 609,3	2 118,0	3 144,0	4 171,6	5 967,7	incl. transfers to state budget
Кредитування	57,7	52,8	106,9	179,8	251,2	Net lending
Дефіцит "-" / профіцит "+"	1 116,4	6 022,3	14 269,3	15 448,2	5 756,4	Deficit "-" / surplus "+"
<i>Довідково:</i> ВВП (СНР 2008)	1 522 657	1 586 915	1 988 544	2 385 367	2 981 227	<i>Reference:</i> GDP (SNA 2008)

<sup>2)</sup> З II кварталу 2014 року дані наведено без урахування тимчасово окупованих територій України.

<sup>3)</sup> З урахуванням відшкодування ПДВ у сумі 6,9 млрд грн за рахунок випуску ОВДП.

<sup>2)</sup> Starting Q2 2014 data exclude the temporarily occupied territory of Ukraine.

<sup>3)</sup> Including VAT refund in the amount of 6,9 bln UAH via issued domestic government loan bonds.

<i>Продовження (млн гривень)</i>						<i>Continued (mln UAH)</i>
	2008	2009	2010 <sup>4)</sup>	2011	2012	
<b>Зведений бюджет / Consolidated budget</b>						
Доходи	297 893,0	272 967,0	314 506,3	398 553,6	445 525,3	Revenue
Видатки	309 203,7	307 399,4	377 842,8	416 853,6	492 454,7	Expenditure
Кредитування	2 813,8	2 825,8	1 348,4	4 757,9	3 856,3	Net lending
Дефіцит "-" / профіцит "+"	-14 124,5	-37 258,1	-64 684,9	-23 057,9	-50 785,7	Deficit "-" / surplus "+"
<b>Державний бюджет / State budget</b>						
Доходи	231 722,9	209 700,3	240 615,2	314 616,9	346 054,0	Revenue
в т.ч. трансферти з місцевих бюджетів	7 702,0	7 769,0	6 624,8	2 718,6	1 342,5	incl. transfers from local budgets
Видатки	241 490,1	242 437,2	303 588,7	333 459,5	395 681,5	Expenditure
в т.ч. трансферти до місцевих бюджетів	59 113,6	62 180,1	77 766,2	94 875,0	124 459,6	incl. transfers to state budget
Кредитування	2 734,8	2 780,3	1 292,0	4 715,0	3 817,7	Net lending
Дефіцит "-" / профіцит "+"	-12 502,0	-35 517,2	-64 265,5	-23 557,6	-53 445,2	Deficit "-" / surplus "+"
<b>Місцеві бюджети / Local budgets</b>						
Доходи	137 455,3	134 559,4	159 397,1	181 530,4	225 273,5	Revenue
в т.ч. трансферти з державного бюджету	59 112,7	62 180,1	77 766,2	94 875,0	124 459,6	incl. transfers from state budget
Видатки	138 998,8	136 254,9	159 760,2	180 987,8	222 575,3	Expenditure
в т.ч. трансферти до державного бюджету	7 701,1	7 769,0	6 624,8	2 718,6	1 342,5	incl. transfers to state budget
Кредитування	79,0	45,5	56,4	42,9	38,6	Net lending
Дефіцит "-" / профіцит "+"	-1 622,5	-1 740,9	-419,4	499,7	2 659,5	Deficit "-" / surplus "+"
Кошти із загального фонду бюджету до бюджету розвитку	4 470,5	1 343,6	1 115,1	-	-	Funds from general fund of the budget to the budget of development
<i>Довідково:</i>						<i>Reference:</i>
<i>ВВП (СНР 2008)</i>	<i>990 819</i>	<i>947 042</i>	<i>1 120 585</i>	<i>1 349 178</i>	<i>1 459 096</i>	<i>GDP (SNA 2008)</i>

<sup>4)</sup> З урахуванням відшкодування ПДВ у сумі 16,4 млрд грн за рахунок випуску ОВДП та випуску ОВДП на збільшення статутного капіталу Державної іпотечної установи у сумі 2,0 млрд гривень.

<sup>4)</sup> Including VAT refund in the sum of 16,4 bln UAH and 2 bln UAH to increase authorized capital of the Government Mortgage Institution via issued domestic government loan bonds.

<i>Продовження (млн гривень)</i>						<i>Continued (mln UAH)</i>
	2003	2004	2005	2006	2007	
<b>Зведений бюджет / Consolidated budget</b>						
Доходи	75 285,8	91 529,4	134 183,2	171 811,5	219 936,5	Revenue
Видатки	75 430,1	101 415,5	141 698,8	175 284,3	226 054,4	Expenditure
Кредитування	362,4	1 122,9	290,7	227,9	1 583,8	Net lending
Дефіцит "-" / профіцит "+"	-506,7	-11 009,0	-7 806,3	-3 700,8	-7 701,7	Deficit "-" / surplus "+"
<b>Державний бюджет / State budget</b>						
Доходи	55 076,9	70 337,8	105 330,2	133 521,7	165 939,2	Revenue
в т.ч. трансферти з місцевих бюджетів	2 368,5	1 593,2	1 463,2	1 575,7	4 351,7	incl. transfers from local budgets
Видатки	55 757,1	79 471,5	112 975,9	137 108,0	174 254,3	Expenditure
в т.ч. трансферти до місцевих бюджетів	11 729,1	16 819,4	23 361,1	34 150,3	44 655,0	incl. transfers to state budget
Кредитування	362,9	1 082,7	299,9	190,3	1 527,7	Net lending
Дефіцит "-" / профіцит "+"	-1 043,1	-10 216,5	-7 945,7	-3 776,6	-9 842,9	Deficit "-" / surplus "+"
<b>Місцеві бюджети / Local budgets</b>						
Доходи	34 306,5	39 604,2	53 677,3	75 895,2	107 050,5	Revenue
в т.ч. трансферти з державного бюджету	11 729,1	16 819,4	23 361,1	34 150,3	44 655,9	incl. transfers from state budget
Видатки	33 770,6	40 356,6	53 547,2	75 781,6	104 853,2	Expenditure
в т.ч. трансферти до державного бюджету	2 368,5	1 593,2	1 463,2	1 575,7	4 352,6	incl. transfers to state budget
Кредитування	-0,5	40,1	-9,2	37,7	56,1	Net lending
Дефіцит "-" / профіцит "+"	536,4	-792,5	139,3	75,8	2 141,2	Deficit "-" / surplus "+"
Кошти із загального фонду бюджету до бюджету розвитку	-	-	-	1 879,4	4 045,6	Funds from general fund of the budget to the budget of development
<i>Довідково: ВВП (СНР 2008)</i>	277 355	357 544	457 325	565 018	751 106	<i>Reference: GDP (SNA 2008)</i>

<i>Продовження (млн гривень)</i>						<i>Continued (mln UAH)</i>
	1998 <sup>6)</sup>	1999 <sup>6)</sup>	2000 <sup>6)7)</sup>	2001 <sup>5)</sup>	2002	
<b>Зведений бюджет / Consolidated budget</b>						
Доходи	28 915,8	32 876,4	49 117,9	54 934,6	61 954,3	Revenue
Видатки	31 195,7	34 714,2	48 251,2	55 413,7	60 489,6	Expenditure
Кредитування	x	106,7	-102,6	114,3	-170,6	Net lending
Дефіцит "-" / профіцит "+"	-2 279,8	-1 944,5	969,3	-593,4	1 635,4	Deficit "-" / surplus "+"
<b>Державний бюджет / State budget</b>						
Доходи	16 266,1	19 982,2	36 229,9	39 726,5	45 467,6	Revenue
в т.ч. трансферти з місцевих бюджетів	561,1	258,2	1 423,7	2 527,4	2 942,6	incl. transfers from local budgets
Видатки	18 379,8	21 996,5	35 597,0	40 258,6	44 468,9	Expenditure
в т.ч. трансферти до місцевих бюджетів	2 202,8	2 942,4	4 378,0	7 237,1	8 818,1	incl. transfers to state budget
Кредитування	x	-48,9	-64,4	148,5	-120,7	Net lending
Дефіцит "-" / профіцит "+"	-2 113,7	-1 965,3	697,3	-680,7	1 119,4	Deficit "-" / surplus "+"
<b>Місцеві бюджети / Local budgets</b>						
Доходи	15 413,6	16 094,8	18 689,8	24 972,7	28 247,4	Revenue
в т.ч. трансферти з державного бюджету	2 202,8	2 942,3	4 378,0	7 237,1	8 818,1	incl. transfers from state budget
Видатки	15 579,7	15 918,4	18 456,0	24 919,6	27 781,4	Expenditure
в т.ч. трансферти до державного бюджету	561,1	258,2	1 423,7	2 527,4	2 942,6	incl. transfers to state budget
Кредитування	x	155,6	-38,3	-34,2	-50,0	Net lending
Дефіцит "-" / профіцит "+"	-166,1	20,8	272,0	87,3	516,0	Deficit "-" / surplus "+"
<b>Довідково:</b>						
ВВП (СНР 1993)	102 593	130 442	170 070	x	x	<i>Reference:</i> GDP (SNA 1993)
ВВП (СНР 2008)	x	x	176 128	211 175	234 138	GDP (SNA 2008)

<sup>5)</sup> У 1993-2001 роках у доходах враховано кошти від приватизації державного майна.

<sup>6)</sup> Враховано збір на обов'язкове соціальне страхування на випадок безробіття до Державного фонду сприяння зайнятості населення.

<sup>7)</sup> Враховано збір на обов'язкове соціальне страхування до Фонду соціального страхування України.

<sup>8)</sup> Враховано надходження до Пенсійного фонду України.

<sup>9)</sup> Враховано залишки коштів та залучені кредити банків.

<sup>5)</sup> In 1993-2001 revenue include proceeds from the state property privatization.

<sup>6)</sup> Includes mandatory fee for social insurance in case of unemployment to the Social Insurance Fund against Temporary Loss of Working Capacity.

<sup>7)</sup> Includes mandatory fee to the Social Insurance Fund.

<sup>8)</sup> Includes receipts to the Pension Fund of Ukraine.

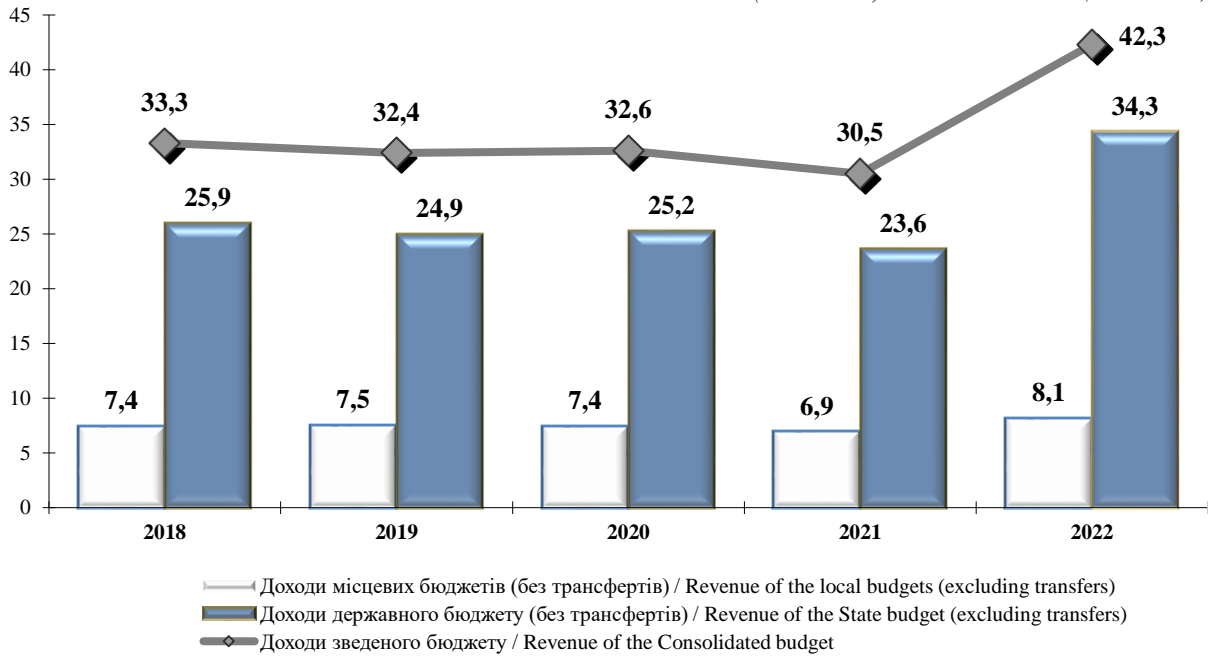
<sup>9)</sup> Includes stock of cash and borrowed bank loans.

<i>Продовження (млн гривень)</i>						<i>Continued (mln UAH)</i>
	1993 <sup>9)</sup>	1994 <sup>8)9)</sup>	1995 <sup>8)9)</sup>	1996 <sup>6)8)9)</sup>	1997 <sup>6)9)</sup>	
<b>Зведений бюджет / Consolidated budget</b>						
Доходи	496,2	5 230,9	20 689,9	30 218,7	28 112,0	Revenue
Видатки з кредитуванням	572,5	6 306,5	24 302,8	34 182,8	34 312,7	Expenditure, incl. net lending
Дефіцит "-" / профіцит "+"	-76,3	-1 075,5	-3 612,9	-3 964,1	-6 200,7	Deficit "-" / surplus "+"
<b>Державний бюджет / State budget</b>						
Доходи	271,0	3 559,1	12 243,5	19 632,5	16 796,4	Revenue
в т.ч. трансферти з місцевих бюджетів	12,3	131,0	195,9	366,2	822,6	incl. transfers from local budgets
Видатки з кредитуванням	373,1	4 682,1	15 951,8	23 608,1	23 099,4	Expenditure, incl. net lending
в т.ч. трансферти до місцевих бюджетів	26,2	286,3	1 195,6	1 186,2	2 476,8	incl. transfers to state budget
Дефіцит "-" / профіцит "+"	-102,1	-1 123,1	-3 708,3	-3 975,6	-6 303,0	Deficit "-" / surplus "+"
<b>Місцеві бюджети / Local budgets</b>						
Доходи	263,8	2 089,2	9 837,9	12 138,6	14 615,0	Revenue
в т.ч. трансферти з державного бюджету	26,2	286,3	1 195,6	1 186,2	2 476,8	incl. transfers from state budget
Видатки з кредитуванням	237,9	2 041,6	9 742,4	12 127,1	14 512,6	Expenditure, incl. net lending
в т.ч. трансферти до державного бюджету	12,3	131,0	195,9	366,2	822,6	incl. transfers to state budget
Дефіцит "-" / профіцит "+"	25,8	47,5	95,4	11,5	102,3	Deficit "-" / surplus "+"
<i>Довідково: ВВП (СНР 1993)</i>	<i>1 483</i>	<i>12 038</i>	<i>54 516</i>	<i>81 519</i>	<i>93 365</i>	<i>Reference: GDP (SNA 1993)</i>

Діаграма 1 / Diagram 1

**Доходи Зведеного бюджету України за видами бюджетів**  
**Consolidated budget of Ukraine revenue by type of budget**

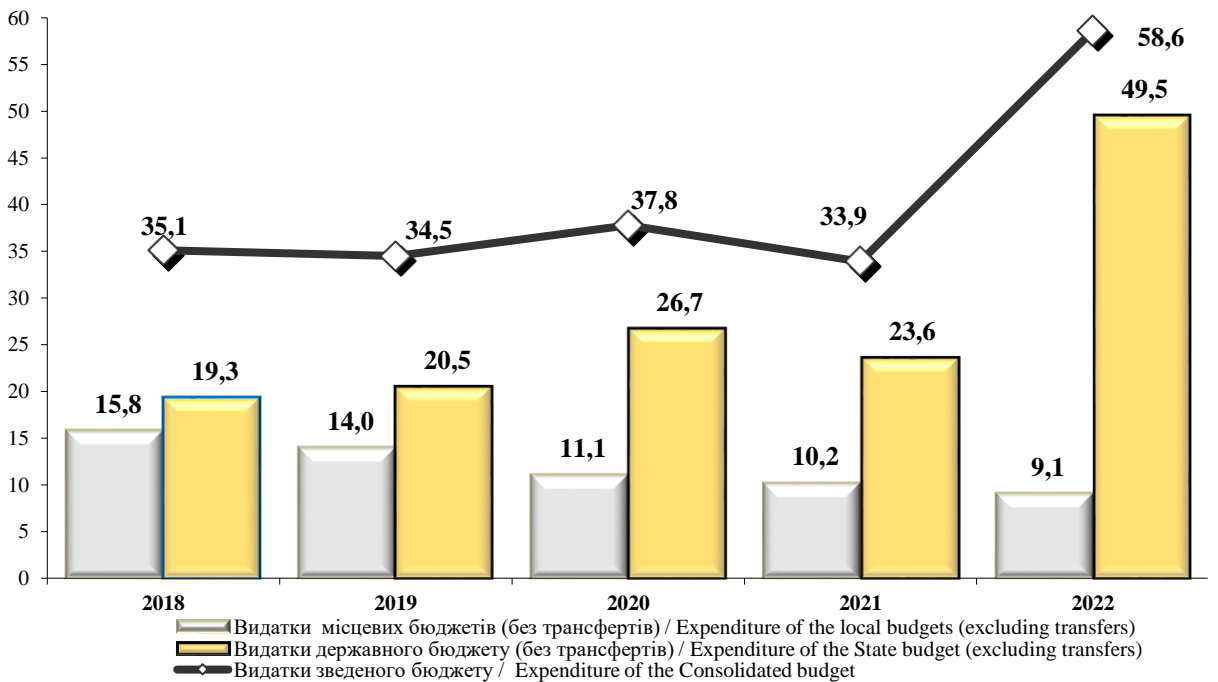
Відсотків до ВВП (СНП 2008) / Percent to GDP (SNA 2008)



Діаграма 2 / Diagram 2

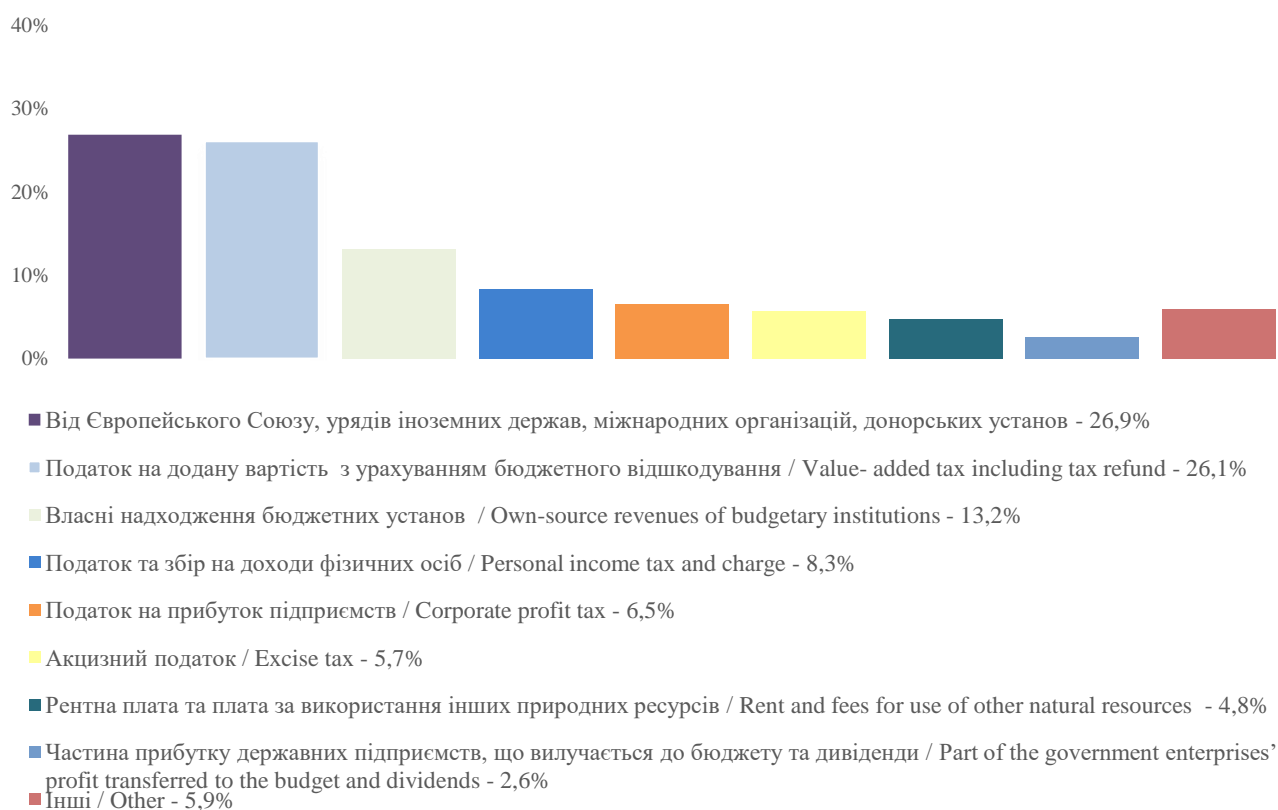
**Видатки Зведеного бюджету України за видами бюджетів**  
**Consolidated budget of Ukraine expenditure by type of budget**

Відсотків до ВВП (СНП 2008) / Percent to GDP (SNA 2008)



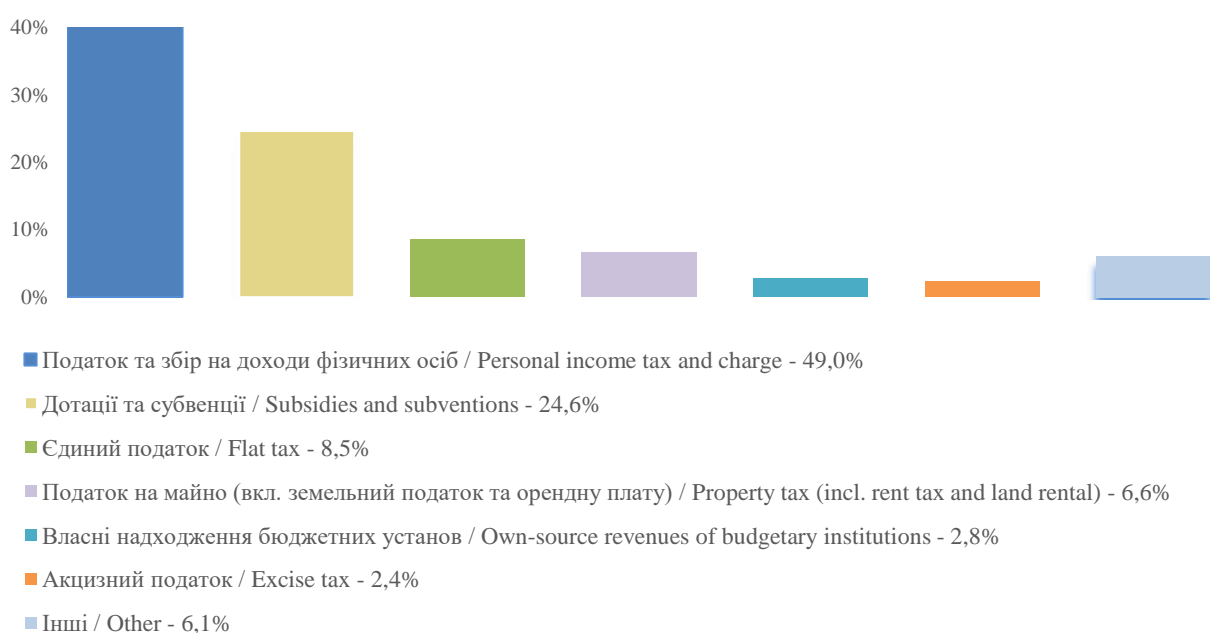
Діаграма 3 / Diagram 3

**Бюджетоутворюючі доходи Державного бюджету України у 2022 році**  
**Budgeting revenues of the State budget of Ukraine in 2022**



Діаграма 4 / Diagram 4

**Бюджетоутворюючі доходи місцевих бюджетів України у 2022 році**  
**Budgeting revenues of the local budgets of Ukraine in 2022**



**1.2. Розподіл доходів та видатків за бюджетами у 2018-2022 роках (без міжбюджетних трансфертів)**  
**1.2. Distribution of revenue and expenditure between the budgets in 2018-2022 (excluding inter-budgetary transfers)**

	Всього, млн грн / Total, mln UAH					Питома вага, відсотків / Share, percent				
	2018	2019	2020	2021	2022	2018	2019	2020	2021	2022
<b>Доходи / Revenue</b>	<b>1 184 290,8</b>	<b>1 289 849,2</b>	<b>1 376 673,8</b>	<b>1 662 333,6</b>	<b>2 196 634,6</b>	<b>100</b>	<b>100</b>	<b>100</b>	<b>100</b>	<b>100</b>
до державного бюджету / to state budget	920 808,7	989 619,9	1 065 368,9	1 284 320,3	1 778 245,4	77,8	76,7	77,4	77,3	81,0
до місцевих бюджетів / to local budgets	263 482,1	300 229,3	311 304,8	378 013,3	418 389,2	22,2	23,3	22,6	22,7	19,0
з них: / of which:										
<b>Податок та збір на доходи фізичних осіб / Personal income tax and charge</b>	<b>229 900,6</b>	<b>275 458,5</b>	<b>295 107,3</b>	<b>349 785,5</b>	<b>420 672,6</b>	<b>100</b>	<b>100</b>	<b>100</b>	<b>100</b>	<b>100</b>
до державного бюджету / to state budget	91 741,8	109 954,0	117 281,3	137 555,2	148 427,3	39,9	39,9	39,7	39,3	35,3
до місцевих бюджетів / to local budgets	138 158,8	165 504,4	177 826,0	212 230,3	272 245,3	60,1	60,1	60,3	60,7	64,7
<b>Податок на прибуток підприємств / Corporate profit tax</b>	<b>106 182,3</b>	<b>117 316,8</b>	<b>118 471,8</b>	<b>163 844,5</b>	<b>130 561,8</b>	<b>100</b>	<b>100</b>	<b>100</b>	<b>100</b>	<b>100</b>
до державного бюджету / to state budget	96 882,3	107 086,3	108 695,0	147 751,7	117 049,9	91,2	91,3	91,7	90,2	89,7
до місцевих бюджетів / to local budgets	9 300,0	10 230,5	9 776,7	16 092,7	13 511,9	8,8	8,7	8,3	9,8	10,3
<b>Рентна плата та плата за використання інших природних ресурсів / Rent and fees for use of other natural resources</b>	<b>50 086,9</b>	<b>52 024,9</b>	<b>57 112,6</b>	<b>89 318,5</b>	<b>94 106,0</b>	<b>100</b>	<b>100</b>	<b>100</b>	<b>100</b>	<b>100</b>
до державного бюджету / to state budget	45 265,7	46 746,9	52 475,7	80 749,4	85 365,0	90,4	89,9	91,9	90,4	90,7
до місцевих бюджетів / to local budgets	4 821,2	5 278,0	4 636,9	8 569,1	8 741,0	9,6	10,1	8,1	9,6	9,3
<b>Податок на додану вартість / Value-added tax</b>	<b>374 508,2</b>	<b>378 690,2</b>	<b>400 600,1</b>	<b>536 489,1</b>	<b>467 000,9</b>	<b>100</b>	<b>100</b>	<b>100</b>	<b>100</b>	<b>100</b>
до державного бюджету / to state budget	374 508,2	378 690,2	400 600,1	536 489,1	467 000,9	100,0	100,0	100,0	100,0	100,0
до місцевих бюджетів / to local budgets	-	-	-	-	-	-	-	-	-	-
<b>Акцизний податок – всього / Excise tax – total</b>	<b>132 649,8</b>	<b>137 076,4</b>	<b>153 850,3</b>	<b>180 300,4</b>	<b>115 434,4</b>	<b>100</b>	<b>100</b>	<b>100</b>	<b>100</b>	<b>100</b>
до державного бюджету / to state budget	118 852,4	123 357,9	138 296,1	162 451,2	102 352,9	89,6	90,0	89,9	90,1	88,7
до місцевих бюджетів / to local budgets	13 797,4	13 718,5	15 554,2	17 849,1	13 081,5	10,4	10,0	10,1	9,9	11,3

Продовження

Continued

	Всього, млн грн / Total, mln UAH					Питома вага, відсотків / Share, percent				
	2018	2019	2020	2021	2022	2018	2019	2020	2021	2022
<b>Ввізне мито / Import duty</b>	<b>26 560,4</b>	<b>29 855,4</b>	<b>30 203,2</b>	<b>36 854,9</b>	<b>23 311,3</b>	<b>100</b>	<b>100</b>	<b>100</b>	<b>100</b>	<b>100</b>
до державного бюджету / to state budget	26 560,4	29 855,4	30 203,2	36 854,9	23 311,3	100,0	100,0	100,0	100,0	100,0
до місцевих бюджетів / to local budgets	-	-	-	-	-	-	-	-	-	-
<b>Вивізне мито / Export duty</b>	<b>516,2</b>	<b>230,6</b>	<b>257,3</b>	<b>1 322,3</b>	<b>2 335,8</b>	<b>100</b>	<b>100</b>	<b>100</b>	<b>100</b>	<b>100</b>
до державного бюджету / to state budget	516,2	230,6	257,3	1 322,3	2 335,8	100,0	100,0	100,0	100,0	100,0
до місцевих бюджетів / to local budgets	-	-	-	-	-	-	-	-	-	-
<b>Єдиний податок / Flat tax</b>	<b>29 564,2</b>	<b>35 270,2</b>	<b>38 031,0</b>	<b>46 282,4</b>	<b>47 226,1</b>	<b>100</b>	<b>100</b>	<b>100</b>	<b>100</b>	<b>100</b>
до державного бюджету / to state budget	-	-	-	-	-	-	-	-	-	-
до місцевих бюджетів / to local budgets	29 564,2	35 270,2	38 031,0	46 282,4	47 226,1	100,0	100,0	100,0	100,0	100,0
<b>Доходи від власності та підприємницької діяльності / Property and entrepreneurial activity income</b>	<b>89 030,6</b>	<b>116 045,6</b>	<b>120 734,9</b>	<b>57 700,3</b>	<b>88 484,5</b>	<b>100</b>	<b>100</b>	<b>100</b>	<b>100</b>	<b>100</b>
до державного бюджету / to state budget	87 170,4	114 414,8	119 155,9	56 021,9	87 172,4	97,9	98,6	98,7	97,1	98,5
до місцевих бюджетів / to local budgets	1 860,2	1 630,8	1 578,9	1 678,4	1 312,1	2,1	1,4	1,3	2,9	1,5
<b>Власні надходження бюджетних установ / Own-source revenues of budgetary institutions</b>	<b>65 884,8</b>	<b>63 676,2</b>	<b>82 201,5</b>	<b>107 306,0</b>	<b>250 467,1</b>	<b>100</b>	<b>100</b>	<b>100</b>	<b>100</b>	<b>100</b>
до державного бюджету / to state budget	46 699,2	46 194,9	68 991,1	88 369,1	235 157,7	70,9	72,5	83,9	82,4	93,9
до місцевих бюджетів / to local budgets	19 185,6	17 481,3	13 210,4	18 936,9	15 309,3	29,1	27,5	16,1	17,6	6,1

Продовження

Continued

	Всього, млн грн / Total, mln UAH					Питома вага, відсотків / Share, percent				
	2018	2019	2020	2021	2022	2018	2019	2020	2021	2022
<b>Видатки / Expenditure</b>	<b>1 250 189,5</b>	<b>1 372 350,6</b>	<b>1 595 395,9</b>	<b>1 845 367,4</b>	<b>3 043 871,4</b>	<b>100</b>	<b>100</b>	<b>100</b>	<b>100</b>	<b>100</b>
до державного бюджету/ to state budget	686 912,1	814 820,1	1 127 944,3	1 288 473,1	2 568 946,3	54,9	59,4	70,7	69,8	84,4
до місцевих бюджетів / to local budgets	563 277,4	557 530,6	467 451,6	556 894,3	474 925,1	45,1	40,6	29,3	30,2	15,6
у тому числі: / including:										
<b>Загальнодержавні функції/ General public services</b>	<b>191 550,0</b>	<b>203 109,2</b>	<b>204 819,6</b>	<b>252 752,4</b>	<b>248 475,9</b>	<b>100</b>	<b>100</b>	<b>100</b>	<b>100</b>	<b>100</b>
до державного бюджету /to state budget	162 958,1	168 194,4	163 850,1	206 789,1	202 007,7	85,1	82,8	80,0	81,8	81,3
до місцевих бюджетів / to local budgets	28 591,9	34 914,8	40 969,4	45 963,3	46 468,3	14,9	17,2	20,0	18,2	18,7
з них: / of which:										
<b>обслуговування боргу / debt servicing</b>	<b>116 088,0</b>	<b>120 096,1</b>	<b>121 239,4</b>	<b>152 003,1</b>	<b>158 907,4</b>	<b>100</b>	<b>100</b>	<b>100</b>	<b>100</b>	<b>100</b>
до державного бюджету / to state budget	115 431,2	119 247,6	119 718,8	150 063,1	156 516,0	99,4	99,3	98,7	98,7	98,5
до місцевих бюджетів / to local budgets	656,9	848,4	1 520,6	1 940,0	2 391,4	0,6	0,7	1,3	1,3	1,5
<b>Оборона / Defence</b>	<b>97 024,1</b>	<b>106 627,8</b>	<b>120 374,1</b>	<b>127 527,0</b>	<b>1 143 163,6</b>	<b>100</b>	<b>100</b>	<b>100</b>	<b>100</b>	<b>100</b>
до державного бюджету /to state budget	97 024,1	106 627,8	120 374,1	127 527,0	1 143 163,6	100,0	100,0	100,0	100,0	100,0
до місцевих бюджетів / to local budgets	-	-	-	-	-	-	-	-	-	-
<b>Громадський порядок, безпека та судова влада / Public order, security and judiciary</b>	<b>118 025,5</b>	<b>143 694,4</b>	<b>159 509,6</b>	<b>176 149,9</b>	<b>454 457,0</b>	<b>100</b>	<b>100</b>	<b>100</b>	<b>100</b>	<b>100</b>
до державного бюджету /to state budget	116 875,9	142 389,8	157 675,8	174 410,1	443 348,7	99,0	99,1	98,9	99,0	97,6
до місцевих бюджетів / to local budgets	1 149,6	1 304,6	1 833,8	1 739,7	11 108,3	1,0	0,9	1,1	1,0	2,4
<b>Економічна діяльність / Economic affairs</b>	<b>140 761,4</b>	<b>154 218,0</b>	<b>262 916,6</b>	<b>293 637,3</b>	<b>156 484,3</b>	<b>100</b>	<b>100</b>	<b>100</b>	<b>100</b>	<b>100</b>
до державного бюджету / to state budget	63 600,9	72 363,7	168 990,0 <sup>1)</sup>	181 277,2	95 368,6	45,2	46,9	64,3	61,7	60,9
до місцевих бюджетів / to local budgets	77 160,5	81 854,2	93 926,6	112 360,1	61 115,7	54,8	53,1	35,7	38,3	39,1

<sup>1)</sup> Збільшення видатків державного бюджету за програмою «Розвиток мережі та утримання автомобільних доріг загального користування державного значення».

<sup>1)</sup> Increase of state budget expenditures under the program "Network development and maintenance of public roads of state importance".

Продовження

Continued

	Всього, млн грн / Total, mln UAH					Питома вага, відсотків / Share, percent				
	2018	2019	2020	2021	2022	2018	2019	2020	2021	2022
<b>Охорона навколишнього природного середовища / Environmental protection</b>	<b>8 242,1</b>	<b>9 731,1</b>	<b>9 056,6</b>	<b>10 620,6</b>	<b>5 226,7</b>	<b>100</b>	<b>100</b>	<b>100</b>	<b>100</b>	<b>100</b>
до державного бюджету / to state budget	5 241,2	6 317,6	6 636,8	8 200,2	4 714,2	63,6	64,9	73,3	77,2	90,2
до місцевих бюджетів / to local budgets	3 000,9	3 413,5	2 419,8	2 420,4	512,5	36,4	35,1	26,7	22,8	9,8
<b>Житлово-комунальне господарство / Housing and utilities</b>	<b>30 345,5</b>	<b>34 490,0</b>	<b>32 214,5</b>	<b>56 935,6</b>	<b>41 160,1</b>	<b>100</b>	<b>100</b>	<b>100</b>	<b>100</b>	<b>100</b>
до державного бюджету / to state budget	296,9	108,0	88,5	164,1	528,6	1,0	0,3	0,3	0,3	1,3
до місцевих бюджетів / to local budgets	30 048,5	34 382,0	32 125,9	56 771,5	40 631,4	99,0	99,7	99,7	99,7	98,7
<b>Охорона здоров'я / Health</b>	<b>115 852,0</b>	<b>128 384,6</b>	<b>175 789,7</b>	<b>204 121,8</b>	<b>215 275,8</b>	<b>100</b>	<b>100</b>	<b>100</b>	<b>100</b>	<b>100</b>
до державного бюджету / to state budget	22 618,0	38 566,6	124 923,7 <sup>2)</sup>	171 016,5	184 268,0	19,5	30,0	71,1	83,8	85,6
до місцевих бюджетів / to local budgets	93 233,9	89 818,0	50 866,0	33 105,2	31 007,8	80,5	70,0	28,9	16,2	14,4
<b>Духовний та фізичний розвиток / Cultural and physical development</b>	<b>28 993,1</b>	<b>31 550,1</b>	<b>31 710,9</b>	<b>43 358,4</b>	<b>33 678,8</b>	<b>100</b>	<b>100</b>	<b>100</b>	<b>100</b>	<b>100</b>
до державного бюджету / to state budget	10 107,1	9 967,0	9 826,4	15 970,3	11 051,3	34,9	31,6	31,0	36,8	32,8
до місцевих бюджетів / to local budgets	18 886,0	21 583,2	21 884,5	27 388,0	22 627,6	65,1	68,4	69,0	63,2	67,2
<b>Освіта / Education</b>	<b>210 032,3</b>	<b>238 758,7</b>	<b>252 283,7</b>	<b>312 917,9</b>	<b>290 761,0</b>	<b>100</b>	<b>100</b>	<b>100</b>	<b>100</b>	<b>100</b>
до державного бюджету / to state budget	44 324,3	51 656,6	52 857,8	63 839,7	58 508,6	21,1	21,6	21,0	20,4	20,1
до місцевих бюджетів / to local budgets	165 708,0	187 102,1	199 425,9	249 078,3	232 252,4	78,9	78,4	79,0	79,6	79,9
<b>Соціальний захист та соціальне забезпечення / Social protection and social security</b>	<b>309 363,6</b>	<b>321 786,7</b>	<b>346 720,5</b>	<b>367 346,6</b>	<b>455 188,1</b>	<b>100</b>	<b>100</b>	<b>100</b>	<b>100</b>	<b>100</b>
до державного бюджету / to state budget	163 865,6	218 628,6	322 720,9	339 278,9	425 987,0	53,0	67,9	93,1	92,4	93,6
до місцевих бюджетів / to local budgets	145 498,0	103 158,1	23 999,6	28 067,8	29 201,0	47,0	32,1	6,9	7,6	6,4

<sup>2)</sup> З 1 квітня 2020 року видатки на оплату медичних послуг, що надавались комунальними закладами охорони здоров'я, здійснювались з державного бюджету за програмою медичних гарантій (до 1 квітня 2020 року місцевим бюджетам надавалась медична субвенція).

<sup>2)</sup> Starting April 1, 2020 expenditures for medical services fees provided by municipal health institutions are financed through medical guarantee programs of the state budget (before April 1, 2020 there was a medical subvention for the local budgets).

**1.3. Державний та гарантований державою борг<sup>1)</sup> у 2018-2022 роках**  
**1.3. State debt and debt guaranteed by the state<sup>1)</sup> in 2018-2022**

(млрд гривень)

(bln UAH)

	Станом на:					
	31.12.2018	31.12.2019	31.12.2020	31.12.2021	31.12.2022	
<b>Загальна сума державного та гарантованого державою боргу</b>	<b>2 168,42</b>	<b>1 998,30</b>	<b>2 551,88</b>	<b>2 672,06</b>	<b>4 075,45</b>	<b>State debt and debt guaranteed by the state</b>
<b>Державний борг</b>	<b>1 860,29</b>	<b>1 761,37</b>	<b>2 259,23</b>	<b>2 362,72</b>	<b>3 715,13</b>	<b>State Debt</b>
<i>Внутрішній борг</i>	<b>761,09</b>	<b>829,50</b>	<b>1 000,71</b>	<b>1 062,56</b>	<b>1 389,69</b>	<i>Domestic debt</i>
Заборгованість за випущеними цінними паперами на внутрішньому ринку	758,84	827,38	998,73	1 060,71	1 387,97	Government securities issued at the domestic market
Заборгованість перед банківськими та іншими фінансовими установами	2,25	2,12	1,98	1,85	1,72	Loans from banking and financial institutions
<i>Зовнішній борг</i>	<b>1 099,20</b>	<b>931,87</b>	<b>1 258,52</b>	<b>1 300,16</b>	<b>2 325,44</b>	<i>External debt</i>
Заборгованість за позиками, одержаними від міжнародних фінансових організацій	370,82	292,20	443,31	463,17	1 100,26	Loans from international financial organizations
Заборгованість за позиками, одержаними від органів управління іноземних держав	47,93	38,59	43,90	40,75	182,66	Loans from government agencies of foreign countries (official bilateral loans)
Заборгованість за позиками, одержаними від іноземних комерційних банків, інших іноземних фінансових установ	11,08	33,34	61,09	50,74	60,38	Loans from foreign banking and financial institutions (commercial loans)
Заборгованість за випущеними цінними паперами на зовнішньому ринку	622,08	527,53	660,22	625,00	828,54	Government securities issued at the external market
Заборгованість, не віднесена до інших категорій	47,29	40,22	50,01	120,50	153,60	Other liabilities
<b>Гарантований державою борг</b>	<b>308,13</b>	<b>236,93</b>	<b>292,65</b>	<b>309,34</b>	<b>360,32</b>	<b>Debt guaranteed by the state</b>
<i>Внутрішній борг</i>	<b>10,32</b>	<b>9,35</b>	<b>32,24</b>	<b>49,04</b>	<b>72,20</b>	<i>Domestic debt</i>
Заборгованість за випущеними цінними паперами на внутрішньому ринку	6,00	4,19	24,39	16,93	11,85	Securities issued at the domestic market
Заборгованість перед банківськими та іншими фінансовими установами	4,32	5,16	7,85	32,11	60,35	Loans from banking and financial institutions
Заборгованість, не віднесена до інших категорій	0,00	0,00	0,00	0,00	0,00	Other liabilities

Продовження  
(млрд гривень)

Continued  
(bln UAH)

	Станом на:					
	31.12.2018	31.12.2019	31.12.2020	31.12.2021	31.12.2022	
<b>Зовнішній борг</b>	<b>297,81</b>	<b>227,57</b>	<b>260,41</b>	<b>260,30</b>	<b>288,12</b>	<b>External debt</b>
Заборгованість за позиками, одержаними від міжнародних фінансових організацій	236,99	190,85	221,66	186,08	191,12	Loans from international financial organizations
Заборгованість за позиками, одержаними від органів управління іноземних держав	1,35	0,00	0,00	0,00	0,00	Loans from government agencies of foreign countries (official bilateral loans)
Заборгованість за позиками, одержаними від іноземних комерційних банків, інших іноземних фінансових установ	56,33	34,05	35,43	29,51	37,27	Loans from foreign banking and financial institutions (commercial loans)
Заборгованість за випущеними цінними паперами на зовнішньому ринку	0,00	0,00	0,00	41,60	55,77	Securities issued at the external market
Заборгованість, не віднесена до інших категорій	3,14	2,67	3,32	3,11	3,96	Other liabilities

<sup>1)</sup> Станом на 31 грудня відповідного року.

Більш детальна інформація щодо боргу розміщена на офіційному сайті Міністерства фінансів України:

<https://mof.gov.ua/uk/derzhavnij-borg-ta-garantovaniy-derzhavju-borg>

<sup>1)</sup> As of December 31 of the respective year.

For more information on debt see the official website of the Ministry of Finance of Ukraine:

<https://mof.gov.ua/uk/derzhavnij-borg-ta-garantovaniy-derzhavju-borg>

**1.4. Операції сектору загального державного управління<sup>1)</sup> у 1993-2022 роках**  
**1.4. General government operations<sup>1)</sup> in 1993-2022**

(млн гривень)

(mln UAH)

Роки / Years	Доходи / Revenue	Видатки з урах. кредитування / Expenditure incl. net lending	Дефіцит "-" / профіцит "+" / Deficit "-" / surplus "+"	Фінансування / Financing:	
				внутрішнє / domestic	зовнішнє / external
2022	2 626 898,1	3 438 350,7	-811 452,6	248 393,2	563 059,4
2021	2 018 082,3	2 214 954,2	-196 871,9	82 276,7	114 595,1
2020	1 676 983,4	1 914 045,3	-237 061,9	140 961,2	96 100,8
2019	1 569 047,9	1 653 563,8	-84 515,9	88 129,8	-3 613,9
2018	1 417 722,0	1 492 840,8	-75 118,8	30 285,5	44 833,3
2017	1 202 512,1	1 243 801,9	-41 289,8	4 306,7	36 983,1
2016	919 444,9	971 113,7	-51 668,8	18 406,7	33 262,1
2015	842 376,4	875 545,2	-33 168,8	-76 482,3	109 651,1
2014	641 973,1	717 575,9	-75 602,8	33 427,8	42 175,0
2013	636 386,1	699 205,2	-62 819,1	48 920,6	13 898,5
2012	628 968,2	687 249,7	-58 281,5	47 577,3	10 704,2
2011	559 710,6	594 110,5	-34 399,9	19 898,3	14 501,6
2010	453 121,0	525 441,4	-72 320,4	25 145,8	47 174,6
2009	388 563,4	444 280,3	-55 716,9	10 917,1	44 799,8
2008	415 764,8	434 026,6	-18 261,8	15 159,0	3 102,8
2007	307 591,7	313 393,3	-5 801,6	1 344,5	4 457,1
2006	237 593,4	243 330,4	-5 737,1	930,5	4 806,6

Продовження  
(млн гривень)

Continued  
(mln UAH)

Роки / Years	Доходи / Revenue	Видатки з урах. кредитування / Expenditure incl. net lending	Дефіцит "-" / профіцит "+" / Deficit "-" / surplus "+"	Фінансування / Financing:	
				внутрішнє / domestic	зовнішнє / external
2005	186 225,0	192 405,0	-6 180,0	3 969,3	2 210,7
2004	130 052,4	142 941,1	-12 888,7	11 224,7	1 663,9
2003	103 483,8	103 812,7	-328,9	-1 233,1	1 562,0
2002	86 220,9	84 912,7	1 308,2	43,9	-1 352,1
2001	72 550,7	74 080,8	-1 530,1	1 062,7	467,4
2000	59 828,5	60 825,0	-996,5	1 580,7	-584,2
1999	44 112,7	46 885,9	-2 773,2	2 854,9	-81,7
1998	38 444,6	41 184,8	-2 740,2	1 888,5	851,7
1997	37 539,9	43 637,6	-6 097,7	4 595,9	1 501,8
1996	30 866,7	35 081,9	-4 215,2	2 972,1	1 243,1
1995	21 209,8	24 874,2	-3 664,4	2 871,0	793,4
1994	5 325,9	6 367,6	-1 041,7	937,5	104,2
1993	610,6	676,4	-65,8	60,6	5,2

<sup>1)</sup> Дані по операціях сектору загального державного управління формуються за методологією Міжнародного валютного фонду (GFSM 1986, крім доходів від приватизації, що обліковуються як фінансування) на підставі бюджетної та фінансової звітності Державної казначейської служби України, фондів загальнообов'язкового державного соціального та пенсійного страхування: Пенсійного фонду, Фонду загальнообов'язкового державного соціального страхування на випадок безробіття, з 2016 року - Фонду соціального страхування, який є правонаступником Фонду соціального страхування від нещасних випадків на виробництві та професійних захворювань і Фонду соціального страхування з тимчасової втрати працездатності. З II кварталу 2014 року дані наведено без урахування тимчасово окупованих територій України.

<sup>1)</sup> General government operations statistics compiled in line with methodology of International Monetary Fund (GFSM 1986, except for receipts from privatization which are treated as financing) from finance and budget statements of the State Treasury Service of Ukraine and state extrabudgetary social security funds which are: Pension Fund, Unemployment Social Insurance Fund, starting 2016 - Social Insurance Fund, which is the successor to the Social Insurance Fund against Occupation Accident and Diseases and the Social Insurance Fund against Temporary Loss of Working Capacity. Starting Q2 2014 data exclude the temporarily occupied territory of Ukraine.

## Розділ 2. Показники Зведеного бюджету України

### *Chapter 2. Indicators of the Consolidated budget of Ukraine*

#### 2.1. Доходи Зведеного бюджету України 2.1. Consolidated budget of Ukraine revenue

<i>(млн гривень)</i>				<i>(mln UAH)</i>
	2020	2021	2022	
<b>Податкові надходження</b>	<b>1 136 687,2</b>	<b>1 453 804,1</b>	<b>1 343 225,0</b>	<b>Tax revenues</b>
<i>у тому числі:</i>				<i>including:</i>
Податки на доходи, податки на прибуток, податки на збільшення ринкової вартості	413 579,0	513 630,0	551 234,4	Taxes on revenue, taxes on income, taxes on market value increase
<i>у тому числі:</i>				<i>including:</i>
податок та збір на доходи фізичних осіб	295 107,3	349 785,5	420 672,6	personal income tax and charge
<i>з них:</i>				<i>of which:</i>
військовий збір	23 929,5	28 608,8	33 657,8	military charge
податок на прибуток підприємств	118 471,8	163 844,5	130 561,8	corporate profit tax
Податки на власність	0,6	0,3	0,2	Taxes on property
Рентна плата та плата за використання інших природних ресурсів	57 112,6	89 318,5	94 106,0	Rent and fees for use of other natural resources
<i>з них:</i>				<i>of which:</i>
рентна плата за спеціальне використання лісових ресурсів	1 698,0	1 706,0	1 486,7	rent for special use of forest resources
рентна плата за спеціальне використання води	1 439,1	1 547,8	1 462,8	rent for special use of water
рентна плата за користування надрами загальнодержавного значення	50 115,1	82 231,5	88 090,4	rent for use of national importance subsoil
рентна плата за користування надрами місцевого значення	-	184,3	121,8	rent for use of local importance subsoil
рентна плата за користування радіочастотним ресурсом України	2 278,0	2 170,6	2 293,3	rent for use of radio frequency resource of Ukraine
плата за використання інших природних ресурсів	10,4	15,4	13,4	fee for other natural sources use

<i>Продовження (млн гривень)</i>				<i>Continued (mln UAH)</i>
	2020	2021	2022	
рентна плата за транспортування	1 571,9	1 463,0	637,6	rent for transportation
Внутрішні податки на товари та послуги	554 450,4	716 789,5	582 435,3	Domestic taxes on goods and services
у тому числі:				including:
акцизний податок з вироблених в Україні підакцизних товарів (продукції)	82 314,9	85 044,3	61 130,8	excise tax on goods (products) made in Ukraine
акцизний податок з ввезених на митну територію України підакцизних товарів (продукції)	64 366,5	87 019,7	44 084,4	excise tax on imported goods (products) into the customs territory of Ukraine
акцизний податок з реалізації суб'єктами господарювання роздрібною торгівлю підакцизних товарів	7 168,9	8 236,3	10 219,2	excise tax on retailers of excisable goods
податок на додану вартість	400 600,1	536 489,1	467 000,9	value-added tax
Податки на міжнародну торгівлю та зовнішні операції	30 460,5	38 177,2	26 246,0	Taxes on international trade and external operations
з них:				of which:
ввізне мито	30 203,2	36 854,9	23 311,3	import duty
вивізне мито	257,3	1 322,3	2 335,8	export duty
особливі види мита та сезонне мито	-	-	598,9	special types of duty and seasonal duty
Збори на паливно-енергетичні ресурси	0,7	0,5	-	Energy resources charges
Місцеві податки і збори, що сплачуються (перераховуються) згідно з Податковим кодексом України, включаючи нараховані до 1 січня 2011 року	75 686,3	89 896,6	84 305,1	Local taxes and fees paid (transferred) under the Tax Code of Ukraine, incl. accrued before January 1, 2011
з них:				of which:
податок на майно	37 433,4	43 242,7	36 790,8	property tax
з них:				of which:
земельний податок та орендна плата за землю	31 471,7	35 263,6	29 568,4	land tax and land rental
єдиний податок	38 031,0	46 282,4	47 226,1	flat tax
місцеві податки і збори, нараховані до 1 січня 2011 року	0,1	0,1	0,03	local taxes and charges accrued before January 1, 2011

<i>Продовження (млн гривень)</i>	2020	2021	2022	<i>Continued (mln UAH)</i>
Інші податки та збори	5 397,1	5 991,4	4 898,0	Other taxes and charges
<i>з них:</i>				<i>of which:</i>
екологічний податок	5 397,6	5 989,3	4 897,7	environmental tax
<b>Неподаткові надходження</b>	<b>234 421,6</b>	<b>202 591,8</b>	<b>368 730,2</b>	<b>Non-tax revenues</b>
<i>у тому числі:</i>				<i>including:</i>
Доходи від власності та підприємницької діяльності	120 734,9	57 700,3	88 484,5	Property and entrepreneurial activity income
<i>з них:</i>				<i>of which:</i>
кошти, що перераховуються Національним банком України відповідно до Закону України "Про Національний банк України"	42 722,5	24 434,0	18 785,9	funds transferred by the National Bank of Ukraine according to the Law of Ukraine "On National Bank of Ukraine"
Адміністративні збори та платежі, доходи від некомерційної господарської діяльності	13 889,1	17 778,9	12 437,4	Administrative fees and charges, receipts from non-commercial economic activity
<i>з них:</i>				<i>of which:</i>
плата за надання адміністративних послуг	5 810,9	8 071,5	4 885,1	fee for administrative services
судовий збір та надходження від звернення застави у дохід держави	3 434,5	3 950,4	2 823,6	court fee and proceeds from forfeiture the bail to the state revenue
кошти, отримані за вчинення консульських дій	580,2	877,4	772,5	receipts from consular activity
виконавчий збір	912,8	1 266,8	855,0	enforcement fee
надходження від орендної плати за користування цілісним майновим комплексом та іншим державним майном	2 330,5	2 691,5	1 461,7	receipts from rent payments for using the integral property complex and other state property
державне мито	134,2	167,1	88,1	state duty
Інші неподаткові надходження	17 596,1	19 806,5	17 341,3	Other non-tax revenues
<i>з них:</i>				<i>of which:</i>
збори на обов'язкове державне пенсійне страхування з окремих видів господарських операцій	9 535,6	12 414,0	8 585,0	fees for state pension insurance for specific economic activity

<i>Продовження (млн гривень)</i>				<i>Continued (mln UAH)</i>
	2020	2021	2022	
Власні надходження бюджетних установ	82 201,5	107 306,0	250 467,1	Own-source revenues of budgetary institutions
<b>Доходи від операцій з капіталом</b>	<b>3 552,5</b>	<b>3 790,9</b>	<b>2 887,0</b>	<b>Revenues from capital transactions</b>
<i>у тому числі:</i>				<i>including:</i>
Надходження від продажу основного капіталу	1 499,3	1 280,4	755,0	Receipts from fixed capital disposal
Надходження від реалізації державних запасів товарів	2,4	250,3	461,0	Receipts from disposal of the state inventories of goods
Кошти від продажу землі і нематеріальних активів	2 050,8	2 260,2	1 671,0	Receipts from disposal of land and intangible assets
<b>Офіційні трансферти від Європейського Союзу, урядів іноземних держав, міжнародних організацій, донорських установ</b>	<b>1 176,0</b>	<b>1 366,0</b>	<b>481 314,0</b>	<b>Official transfers from the European Union, foreign governments, international organizations and donor agencies</b>
<b>Цільові фонди</b>	<b>836,4</b>	<b>780,8</b>	<b>478,5</b>	<b>Special funds</b>
<i>у тому числі:</i>				<i>including:</i>
Надходження до Фонду соціального захисту інвалідів	187,1	209,4	136,2	Receipts into the Fund for Social Protection of Disabled
Цільові фонди, утворені Верховною Радою Автономної Республіки Крим, органами місцевого самоврядування та місцевими органами виконавчої влади	649,4	571,4	342,3	Special funds established by the Verkhovna Rada of the Autonomous Republic of Crimea and other local government bodies and authorities
<b>Всього доходів</b>	<b>1 376 673,8</b>	<b>1 662 333,6</b>	<b>2 196 634,6</b>	<b>Total revenue</b>

## 2.2. Структура доходів Зведеного бюджету України

### 2.2. Consolidated budget of Ukraine revenue structure

(відсотків)

(percent)

	2020	2021	2022	
<b>Всього доходів</b>	<b>100</b>	<b>100</b>	<b>100</b>	<b>Total revenue</b>
<b>Податкові надходження</b>	<b>82,5</b>	<b>87,5</b>	<b>61,2</b>	<b>Tax revenues</b>
<i>у тому числі:</i>				<i>including:</i>
Податки на доходи, податки на прибуток, податки на збільшення ринкової вартості	30,0	30,9	25,1	Taxes on revenue, taxes on income, taxes on market value increase
<i>у тому числі:</i>				<i>including:</i>
податок та збір на доходи фізичних осіб	21,4	21,0	19,2	personal income tax and charge
<i>з них:</i>				<i>of which:</i>
військовий збір	1,7	1,7	1,5	military charge
податок на прибуток підприємств	8,6	9,9	5,9	corporate profit tax
Податки на власність	0,00	0,00	0,00	Taxes on property
Рентна плата та плата за використання інших природних ресурсів	4,1	5,4	4,3	Rent and fees for use of other natural resources
<i>з них:</i>				<i>of which:</i>
рентна плата за спеціальне використання лісових ресурсів	0,1	0,1	0,1	rent for special use of forest resources
рентна плата за спеціальне використання води	0,1	0,1	0,1	rent for special use of water
рентна плата за користування надрами загальнодержавного значення	3,6	4,9	4,0	rent for use of national importance subsoil
рентна плата за користування надрами місцевого значення	0,01	0,01	0,01	rent for use of local importance subsoil
рентна плата за користування радіочастотним ресурсом України	0,2	0,1	0,1	rent for use of radio frequency resource of Ukraine
плата за використання інших природних ресурсів	0,00	0,00	0,00	fee for other natural resources use
рентна плата за транспортування	0,1	0,1	0,03	rent for transportation
Внутрішні податки на товари та послуги	40,3	43,1	26,5	Domestic taxes on goods and services
<i>у тому числі:</i>				<i>including:</i>
акцизний податок з вироблених в Україні підакцизних товарів (продукції)	6,0	5,1	2,8	excise tax on goods (products) made in Ukraine
акцизний податок з ввезених на митну територію України підакцизних товарів (продукції)	4,7	5,2	2,0	excise tax on imported goods (products) into the customs territory of Ukraine

<i>Продовження (відсотків)</i>				<i>Continued (percent)</i>
	2020	2021	2022	
акцизний податок з реалізації суб'єктами господарювання роздрібною торгівлю підакцизних товарів	0,5	0,5	0,5	excise tax on retailers of excisable goods
податок на додану вартість	29,1	32,3	21,3	value-added tax
Податки на міжнародну торгівлю та зовнішні операції	2,2	2,3	1,2	Taxes on international trade and external operations
<i>з них:</i>				<i>of which:</i>
ввізне мито	2,2	2,2	1,1	import duty
вивізне мито	0,02	0,1	0,1	export duty
особливі види мита та сезонне мито	-	-	0,03	special types of duty and seasonal duty
Збори на паливно-енергетичні ресурси	0,00	0,00	-	Energy resources charges
Місцеві податки і збори, що сплачуються (перераховуються) згідно з Податковим кодексом України, включаючи нараховані до 1 січня 2011 року	5,5	5,4	3,8	Local taxes and fees paid (transferred) under the Tax Code of Ukraine, incl. accrued before January 1, 2011
<i>з них:</i>				<i>of which:</i>
податок на майно	2,7	2,6	1,7	property tax
<i>з них:</i>				<i>of which:</i>
земельний податок та орендна плата за землю	2,3	2,1	1,3	land tax and land rental
єдиний податок	2,8	2,8	2,1	flat tax
місцеві податки і збори, нараховані до 1 січня 2011 року	0,00	0,00	0,00	local taxes and charges accrued before January 1, 2011
Інші податки та збори	0,4	0,4	0,2	Other taxes and charges
<i>з них:</i>				<i>of which:</i>
екологічний податок	0,4	0,4	0,2	environmental tax
<b>Неподаткові надходження</b>	<b>17,0</b>	<b>12,2</b>	<b>16,8</b>	<b>Non-tax revenues</b>
<i>у тому числі:</i>				<i>including:</i>
Доходи від власності та підприємницької діяльності	8,8	3,5	4,0	Property and entrepreneurial activity income
<i>з них:</i>				<i>of which:</i>
кошти, що перераховуються Національним банком України відповідно до Закону України "Про Національний банк України"	3,1	1,5	0,9	funds transferred by the National Bank of Ukraine according to the Law of Ukraine "On National Bank of Ukraine"
Адміністративні збори та платежі, доходи від некомерційної господарської діяльності	1,0	1,1	0,6	Administrative fees and charges, receipts from non-commercial economic activity
<i>з них:</i>				<i>of which:</i>

<i>Продовження (відсотків)</i>				<i>Continued (percent)</i>
	2020	2021	2022	
плата за надання адміністративних послуг	0,4	0,5	0,2	fee for administrative services
судовий збір та надходження від звернення застави у дохід держави	0,2	0,2	0,1	court fee and proceeds from forfeiture the bail to the state revenue
кошти, отримані за вчинення консульських дій	0,04	0,05	0,04	receipts from consular activity
виконавчий збір	0,1	0,1	0,04	enforcement fee
надходження від орендної плати за користування цілісним майновим комплексом та іншим державним майном	0,2	0,2	0,1	receipts from rent payments for using the integral property complex and other state property
державне мито	0,01	0,01	0,00	state duty
Інші неподаткові надходження	1,3	1,2	0,8	Other non-tax revenues
<i>з них:</i>				<i>of which:</i>
збори на обов'язкове державне пенсійне страхування з окремих видів господарських операцій	0,7	0,7	0,4	fees for state pension insurance for specific economic activity
Власні надходження бюджетних установ	6,0	6,5	11,4	Own-source revenues of budgetary institutions
<b>Доходи від операцій з капіталом</b>	<b>0,3</b>	<b>0,2</b>	<b>0,1</b>	<b>Revenues from capital transactions</b>
<i>у тому числі:</i>				<i>including:</i>
Надходження від продажу основного капіталу	0,1	0,1	0,03	Receipts from fixed capital disposal
Надходження від реалізації державних запасів товарів	0,00	0,02	0,02	Receipts from disposal of the state inventories of goods
Кошти від продажу землі і нематеріальних активів	0,1	0,1	0,1	Receipts from disposal of land and intangible assets
<b>Офіційні трансферти від Європейського Союзу, урядів іноземних держав, міжнародних організацій, донорських установ</b>	<b>0,1</b>	<b>0,1</b>	<b>21,9</b>	<b>Official transfers from the European Union, foreign governments, international organizations and donor agencies</b>
<b>Цільові фонди</b>	<b>0,1</b>	<b>0,05</b>	<b>0,02</b>	<b>Special funds</b>
<i>у тому числі:</i>				<i>including:</i>
Надходження до Фонду соціального захисту інвалідів	0,01	0,01	0,01	Receipts into the Fund for Social Protection of Disabled
Цільові фонди, утворені Верховною Радою Автономної Республіки Крим, органами місцевого самоврядування та місцевими органами виконавчої влади	0,05	0,03	0,02	Special funds established by the Verkhovna Rada of the Autonomous Republic of Crimea and other local government bodies and authorities

**2.3. Видатки Зведеного бюджету України**  
**2.3. Consolidated budget of Ukraine expenditure**

(млн гривень)

(mln UAH)

	2020	2021	2022	
<b>Загальнодержавні функції</b>	<b>204 819,6</b>	<b>252 752,4</b>	<b>248 475,9</b>	<b>General public services</b>
<i>у тому числі:</i>				<i>including:</i>
Вищі органи державного управління, органи місцевої влади та місцевого самоврядування, фінансова та зовнішньополітична діяльність	70 470,2	81 761,3	74 526,5	Superior government bodies, local government bodies and authorities, financial and external activity
<i>з них:</i>				<i>of which:</i>
фінансова та фіскальна діяльність	16 656,9	20 910,3	18 088,1	financial and fiscal activity
зовнішньополітична діяльність	4 207,3	4 860,3	4 540,8	external activity
Інші загальні функції державного управління	4 768,8	5 447,2	7 330,0	Other public services
<i>з них:</i>				<i>of which:</i>
загальнодержавне планування та статистика	1 899,9	1 904,0	1 595,4	general public planning and statistics
Фундаментальні та прикладні дослідження і розробки у сфері державного управління	5 671,5	7 512,2	6 107,4	Basic and applied reseaches and developments in public services
Проведення виборів та референдумів	2 669,6	395,9	250,0	Conducting elections and referendums
Обслуговування боргу та виплати за державними деривативами	121 239,4	157 635,7	160 262,1	Debt servicing and government derivatives payments
<i>у тому числі:</i>				<i>including:</i>
Обслуговування боргу	121 239,4	152 003,1	158 907,4	Debt servicing
Виплати за державними деривативами	-	5 632,6	1 354,6	Government derivatives payments
<b>Оборона</b>	<b>120 374,1</b>	<b>127 527,0</b>	<b>1 143 163,6</b>	<b>Defence</b>
<i>з них:</i>				<i>of which:</i>
Військова оборона	115 102,5	121 420,5	1 100 496,4	Military defence
Цивільна оборона	1 676,5	1 888,2	23 724,3	Civil defence
<b>Громадський порядок, безпека та судова влада</b>	<b>159 509,6</b>	<b>176 149,9</b>	<b>454 457,0</b>	<b>Public order, security and judiciary</b>
<i>з них:</i>				<i>of which:</i>

<i>Продовження (млн гривень)</i>				<i>Continued (mln UAH)</i>
	2020	2021	2022	
Діяльність із забезпечення громадського порядку, боротьба із злочинністю та охорона державного кордону	76 176,1	79 717,5	288 232,1	Providing public order, counteraction criminality and state border protection
Протипожежний захист та рятування	19 605,0	18 322,4	57 994,2	Fire protection and rescue
Судова влада	18 648,8	20 386,3	18 901,0	Judiciary
Кримінально-виконавча система та виправні заходи	7 736,4	8 634,5	9 194,1	Criminal-executive system and penitentiary measures
Діяльність у сфері безпеки держави	18 889,7	25 282,7	42 763,2	State defence activity
Нагляд за додержанням законів та представницькі функції в суді	7 398,0	10 622,0	12 550,9	Supervision over the laws adherence and representing functions in court
<b>Економічна діяльність у тому числі:</b>	<b>262 916,6</b>	<b>293 637,3</b>	<b>156 484,3</b>	<b>Economic affairs including:</b>
Загальна економічна, торговельна та трудова діяльність	3 913,8	4 390,1	3 910,9	General economic, trade and labour affairs
Сільське господарство, лісове господарство та мисливство, рибне господарство	14 825,0	16 806,6	10 292,6	Agriculture, forestry and hunting, fishing
Паливно-енергетичний комплекс	5 992,2	6 031,0	16 869,6	Fuel and energy complex
<i>з них:</i>				<i>of which:</i>
вугільна галузь та інші галузі з видобутку твердого палива	5 355,2	5 462,8	3 649,7	coal and other solid mineral fuels extraction
нафтогазова галузь	9,1	9,9	12 700,9	oil and gas
електроенергетична галузь	18,6	14,6	9,8	electric power
Інша промисловість та будівництво	25 841,7	25 847,6	12 727,3	Other industry and construction
<i>з них:</i>				<i>of which:</i>
будівництво	23 368,4	23 026,3	3 308,5	Construction
Транспорт	143 250,4	195 970,8	71 864,5	Transport
<i>з них:</i>				<i>of which:</i>
дорожнє господарство	132 845,8	178 687,5	57 436,4	road economy
Зв'язок, телекомунікації та інформатика	1 356,6	2 283,1	1 398,9	Communication, telecommunication and informatics
Інші галузі економіки	6 884,5	7 167,4	3 336,6	Other economic sectors

<i>Продовження (млн гривень)</i>				<i>Continued (mln UAH)</i>
	2020	2021	2022	
Фундаментальні та прикладні дослідження і розробки в галузях економіки	1 472,8	1 864,0	1 603,4	Basic and applied reseaches and developments in economic sectors
Інша економічна діяльність	59 379,7	33 276,6	34 480,5	Other economic affairs
<b>Охорона навколишнього природного середовища</b>	<b>9 056,6</b>	<b>10 620,6</b>	<b>5 226,7</b>	<b>Environmental protection</b>
<b>Житлово-комунальне господарство</b>	<b>32 214,5</b>	<b>56 935,6</b>	<b>41 160,1</b>	<b>Housing and utilities</b>
<b>Охорона здоров'я</b>	<b>175 789,7</b>	<b>204 121,8</b>	<b>215 275,8</b>	<b>Health</b>
<b>Духовний та фізичний розвиток</b>	<b>31 710,9</b>	<b>43 358,4</b>	<b>33 678,8</b>	<b>Cultural and physical development</b>
<b>Освіта</b>	<b>252 283,7</b>	<b>312 917,9</b>	<b>290 761,0</b>	<b>Education</b>
<b>Соціальний захист та соціальне забезпечення</b>	<b>346 720,5</b>	<b>367 346,6</b>	<b>455 188,1</b>	<b>Social protection and social security</b>
<i>у тому числі:</i>				<i>including:</i>
Соціальний захист на випадок непрацездатності	4 045,5	7 371,6	4 334,8	Social protection in case of disability
Соціальний захист пенсіонерів	212 328,9	211 948,4	244 038,9	Social protection for retirees
Соціальний захист ветеранів війни та праці	2 242,6	2 330,9	2 045,5	Social protection for war and labour veterans
Соціальний захист сім'ї, дітей та молоді	2 177,4	2 901,7	2 161,4	Social protection for families, children and youth
Соціальний захист безробітних	6 739,2	1 887,1	68,4	Social protection for the unemployed
Допомога у вирішенні житлового питання	39 407,0	51 374,3	35 125,0	Housing assistance
Соціальний захист інших категорій населення	73 498,3	81 845,6	156 218,8	Social protection for other categories of population

<i>Продовження (млн гривень)</i>				<i>Continued (mln UAH)</i>
	2020	2021	2022	
Фундаментальні та прикладні дослідження і розробки у сфері соціального захисту	28,0	52,8	27,7	Basic and applied reseaches and developments in social protection
Інша діяльність у сфері соціального захисту	6 253,7	7 634,3	11 167,5	Other activity in social protection
<b>Всього видатків</b>	<b>1 595 395,9</b>	<b>1 845 367,4</b>	<b>3 043 871,4</b>	<b>Total expenditure</b>
<b>Кредитування</b>	<b>5 736,8</b>	<b>4 775,7</b>	<b>-2 242,5</b>	<b>Net lending</b>
<b><i>Перевищення видатків над доходами (дефіцит)</i></b>	<b>224 458,8</b>	<b>187 809,5</b>	<b>844 994,3</b>	<b><i>Expenditure exceeding over revenue (deficit)</i></b>

**2.4. Структура видатків Зведеного бюджету України**  
**2.4. Consolidated budget of Ukraine expenditure structure**

(відсотків)

(percent)

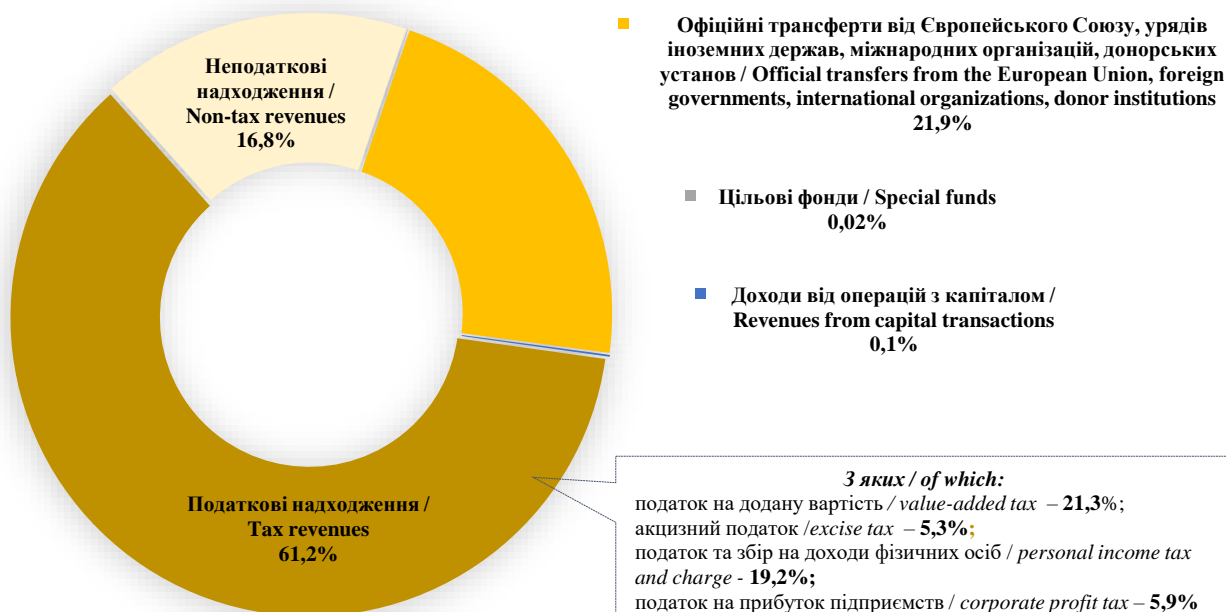
	2020	2021	2022	
<b>Всього видатків</b>	<b>100</b>	<b>100</b>	<b>100</b>	<b>Total expenditure</b>
<i>у тому числі:</i>				<i>including:</i>
<b>Загальнодержавні функції</b>	<b>12,8</b>	<b>13,7</b>	<b>8,2</b>	<b>General public services</b>
<i>у тому числі:</i>				<i>including:</i>
Вищі органи державного управління, органи місцевої влади та місцевого самоврядування, фінансова та зовнішньополітична діяльність	4,4	4,4	2,4	Superior government bodies, local government bodies and authorities, financial and external activity
<i>з них:</i>				<i>of which:</i>
фінансова та фіскальна діяльність	1,0	1,1	0,6	financial and fiscal activity
зовнішньополітична діяльність	0,3	0,3	0,1	external activity
Інші загальні функції державного управління	0,3	0,3	0,2	Other public services
<i>з них:</i>				<i>of which:</i>
загальнодержавне планування та статистика	0,1	0,1	0,1	general public planning and statistics
Фундаментальні та прикладні дослідження і розробки у сфері державного управління	0,4	0,4	0,2	Basic and applied researches and developments in public services
Проведення виборів та референдумів	0,2	0,02	0,01	Conducting elections and referendums
Обслуговування боргу та виплати за державними деривативами	7,6	8,5	5,3	Debt servicing and government derivatives payments
<i>у тому числі:</i>				<i>including:</i>
Обслуговування боргу	7,6	8,2	5,2	Debt servicing
Виплати за державними деривативами	-	0,3	0,05	Government derivatives payments
<b>Оборона</b>	<b>7,6</b>	<b>6,9</b>	<b>37,6</b>	<b>Defence</b>
<i>з них:</i>				<i>of which:</i>
Військова оборона	7,2	6,6	36,2	Military defence
Цивільна оборона	0,1	0,1	0,8	Civil defence
<b>Громадський порядок, безпека та судова влада</b>	<b>10,0</b>	<b>9,5</b>	<b>14,9</b>	<b>Public order, security and judiciary</b>
<i>з них:</i>				<i>of which:</i>
Діяльність із забезпечення громадського порядку, боротьба із злочинністю та охорона державного кордону	4,8	4,3	9,5	Providing public order, counteraction criminality and state border protection

<i>Продовження (відсотків)</i>				<i>Continued (percent)</i>
	2020	2021	2022	
Протипожежний захист та рятування	1,2	1,0	1,9	Fire protection and rescue
Судова влада	1,2	1,1	0,6	Judiciary
Кримінально-виконавча система та виправні заходи	0,5	0,5	0,3	Criminal-executive system and penitentiary measures
Діяльність у сфері безпеки держави	1,2	1,4	1,4	State defence activity Supervision over the laws adherence and representing functions in court
Нагляд за додержанням законів та представницькі функції в суді	0,5	0,6	0,4	
<b>Економічна діяльність</b>	<b>16,5</b>	<b>15,9</b>	<b>5,1</b>	<b>Economic affairs</b>
<i>у тому числі:</i>				<i>including:</i>
Загальна економічна, торговельна та трудова діяльність	0,2	0,2	0,1	General economic, trade and labour affairs
Сільське господарство, лісове господарство та мисливство, рибне господарство	0,9	0,9	0,3	Agriculture, forestry and hunting, fishing
Паливно-енергетичний комплекс	0,4	0,3	0,6	Fuel and energy complex
<i>з них:</i>				<i>of which:</i>
вугільна галузь та інші галузі з видобутку твердого палива	0,3	0,3	0,1	coal and other solid mineral fuels extraction
нафтогазова галузь	0,00	0,00	0,4	oil and gas
електроенергетична галузь	0,00	0,00	0,00	electric power
Інша промисловість та будівництво	1,6	1,4	0,4	Other industry and construction
<i>з них:</i>				<i>of which:</i>
будівництво	1,5	1,2	0,1	Construction
Транспорт	9,0	10,6	2,4	Transport
<i>з них:</i>				<i>of which:</i>
дорожнє господарство	8,3	9,7	1,9	road economy Communication, telecommunication and informatics
Зв'язок, телекомунікації та інформатика	0,1	0,1	0,1	
Інші галузі економіки	0,4	0,4	0,1	Other economic sectors Basic and applied reseaches and developments in economic sectors
Фундаментальні та прикладні дослідження і розробки в галузях економіки	0,1	0,1	0,1	
Інша економічна діяльність	3,7	1,8	1,1	Other economic affairs
<b>Охорона навколишнього природного середовища</b>	<b>0,6</b>	<b>0,6</b>	<b>0,2</b>	<b>Environmental protection</b>

<i>Продовження (відсотків)</i>				<i>Continued (percent)</i>
	2020	2021	2022	
<b>Житлово-комунальне господарство</b>	<b>2,0</b>	<b>3,1</b>	<b>1,4</b>	<b>Housing and utilities</b>
<b>Охорона здоров'я</b>	<b>11,0</b>	<b>11,1</b>	<b>7,1</b>	<b>Health</b>
<b>Духовний та фізичний розвиток</b>	<b>2,0</b>	<b>2,3</b>	<b>1,1</b>	<b>Cultural and physical development</b>
<b>Освіта</b>	<b>15,8</b>	<b>17,0</b>	<b>9,5</b>	<b>Education</b>
<b>Соціальний захист та соціальне забезпечення</b>	<b>21,7</b>	<b>19,9</b>	<b>14,9</b>	<b>Social protection and social security</b>
<i>у тому числі:</i>				<i>including:</i>
Соціальний захист на випадок непрацездатності	0,3	0,4	0,1	Social protection in case of disability
Соціальний захист пенсіонерів	13,3	11,5	8,0	Social protection for retirees
Соціальний захист ветеранів війни та праці	0,1	0,1	0,1	Social protection for war and labour veterans
Соціальний захист сім'ї, дітей та молоді	0,1	0,2	0,1	Social protection for families, children and youth
Соціальний захист безробітних	0,4	0,1	0,00	Social protection for the unemployed
Допомога у вирішенні житлового питання	2,5	2,8	1,2	Housing assistance
Соціальний захист інших категорій населення	4,6	4,4	5,1	Social protection for other categories of population
Фундаментальні та прикладні дослідження і розробки у сфері соціального захисту	0,00	0,00	0,00	Basic and applied reseaches and developments in social protection
Інша діяльність у сфері соціального захисту	0,4	0,4	0,4	Other activity in social protection

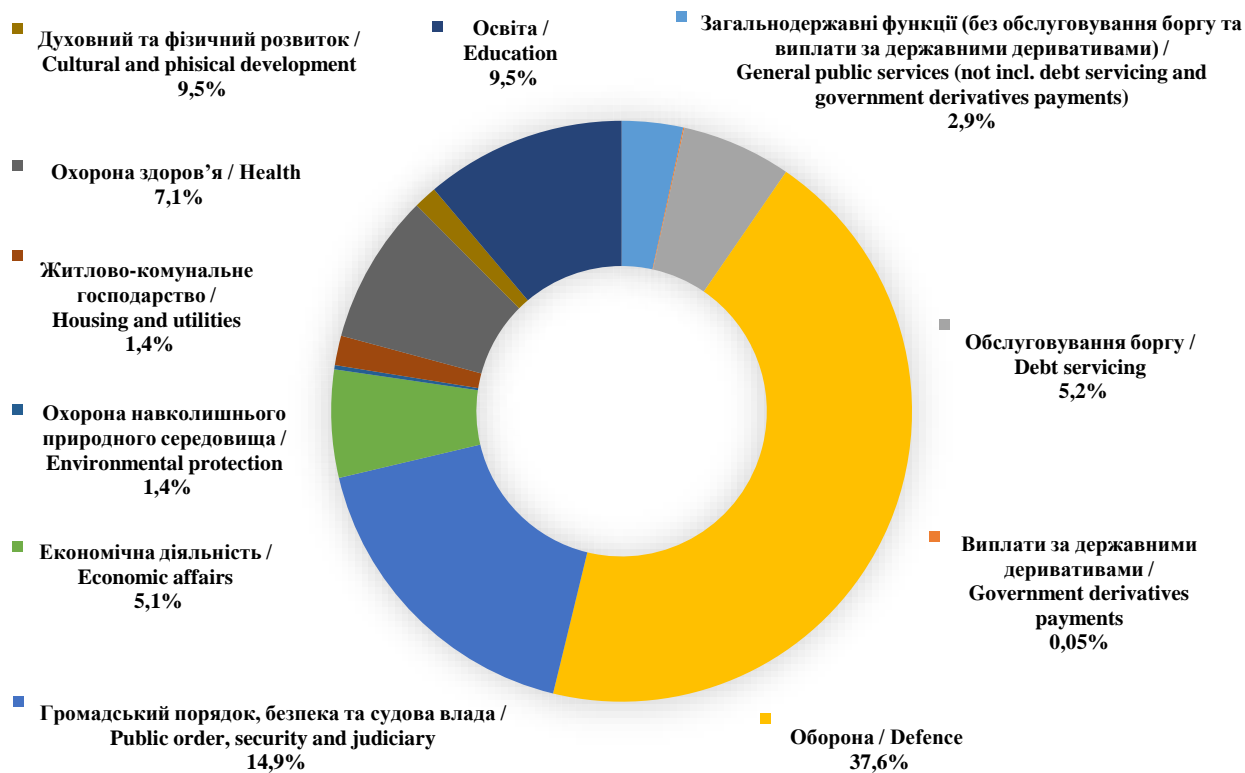
Діаграма 5 / Diagram 5

**Структура доходів Зведеного бюджету України у 2022 році**  
*Consolidated budget of Ukraine revenue structure in 2022*



Діаграма 6 / Diagram 6

**Структура видатків Зведеного бюджету України у 2022 році**  
*Consolidated budget of Ukraine expenditure structure in 2022*



**2.5. Кредитування<sup>1)</sup> Зведеного бюджету України  
за функціональною класифікацією видатків та кредитування  
2.5. Consolidated budget of Ukraine net lending<sup>1)</sup>  
by functional classification of expenditure and lending**

(млн гривень)

(mln UAH)

	2020	2021	2022	
<b>Громадський порядок, безпека та судова влада</b>	<b>2,0</b>	-	-	<b>Public order, security and judiciary</b>
<i>у тому числі:</i>				<i>including:</i>
Протипожежний захист та рятування	2,0	-	-	Fire protection and rescue
<b>Економічна діяльність</b>	<b>616,2</b>	<b>1 846,0</b>	<b>-4 183,8</b>	<b>Economic affairs</b>
<i>у тому числі:</i>				<i>including:</i>
Загальна економічна, торговельна та трудова діяльність	-0,6	-	-	General economic, trade and labour affairs
Сільське господарство, лісове господарство та мисливство, рибне господарство	-79,0	-93,6	-76,8	Agriculture, forestry and hunting, fishing
Паливно-енергетичний комплекс	2 818,5	2 285,9	1 723,8	Fuel and energy complex
<i>з них:</i>				<i>of which:</i>
вугільна галузь та інші галузі з видобутку твердого палива	-0,01	-0,05	-	coal and other solid mineral fuels extraction
електроенергетична галузь	2 818,5	2 286,0	1 723,8	electric power
Транспорт	5 510,2	5 188,7	1 786,0	Transport
<i>у тому числі:</i>				<i>including:</i>
дорожнє господарство	5 510,6	5 188,7	1 786,0	road economy
Інші галузі економіки	-401,6	-94,1	-30,4	Other economic sectors
Інша економічна діяльність	-7 231,4	-5 441,0	-7 586,3	Other economic affairs
<b>Житлово-комунальне господарство</b>	<b>1 811,5</b>	<b>2 406,6</b>	<b>1 434,7</b>	<b>Housing and utilities</b>
<b>Освіта</b>	<b>2,6</b>	<b>5,7</b>	<b>-0,2</b>	<b>Education</b>
<b>Соціальний захист та соціальне забезпечення</b>	<b>3 304,4</b>	<b>517,4</b>	<b>506,8</b>	<b>Social protection and social security</b>
<b>Всього кредитування</b>	<b>5 736,8</b>	<b>4 775,7</b>	<b>-2 242,5</b>	<b>Total net lending</b>

<sup>1)</sup> Наведено сальдо кредитування: сальдо операцій з надання коштів з бюджету (зі знаком «+») та операцій з повернення таких коштів до бюджету (зі знаком «-»).

<sup>1)</sup> Net lending: the balancing item in either the lending operations from the budget («+») or repayment operations to the budget («-»).

**2.6. Доходи Зведеного бюджету України за видами бюджетів<sup>1)</sup>**  
**2.6. Consolidated budget of Ukraine revenue by type of budget<sup>1)</sup>**

(млн гривень / mln UAH)

Вид бюджету / Type of budget	зведений бюджет / consolidated budget	у тому числі за видами бюджетів: / including by type of budget:								
		державний / state	АРК, обласних / of ARC, of regions	районних / of districts	територіальних громад / of territorial communities					
					міських / of cities	з них: / of which:		селищні / of townships	сільські / of villages	
						з адміністративним центром у місті республіканського (АРК), обласного значення, міст Києва та Севастополя / with the administrative center in the city of republican (ARC), regional significance, the cities of Kyiv and Sevastopol	з них: / of which:			
Доходи / Revenue										
<b>Всього доходів / Total revenue</b>										
2021	1 662 333,6	1 284 320,3	58 153,3	104,5	254 113,0	219 595,9	228,5	34 864,2	30 778,3	
2022	2 196 634,6	1 778 245,4	62 807,5	126,7	284 805,2	245 547,9	243,2	37 374,0	33 275,9	
у тому числі: / including:										
<b>Податкові надходження / Tax revenues</b>										
2021	1 453 804,1	1 107 090,9	51 845,3	3,3	234 220,0	202 775,3	210,3	31 894,6	28 750,0	
2022	1 343 225,0	949 764,4	56 895,1	7,3	270 292,7	233 383,4	228,5	34 839,7	31 425,9	
з них: / of which:										
Податки на доходи, податки на прибуток, податки на збільшення ринкової вартості / Taxes on revenue, taxes on income, taxes on market value increase										
2021	513 630,0	285 307,0	46 057,8	3,3	148 970,7	130 015,9	-	18 175,1	15 116,0	
2022	551 234,4	265 477,1	51 158,3	7,3	191 654,5	166 029,5	-	23 345,4	19 591,8	
у тому числі: / including:										

<sup>1)</sup> Тут і далі (табл.2.7-2.11) дані наведено без міжбюджетних трансфертів та без урахування тимчасово окупованих територій України.

<sup>1)</sup> Hereinafter (tabl. 2.7-2.11) data exclude interbudgetary transfers and the temporarily occupied territory of Ukraine.

Продовження / Continued

(млн гривень / mln UAH)

Вид бюджету / Type of budget	зведений бюджет / consolidated budget	у тому числі за видами бюджетів: / including by type of budget:							
		державний / state	АРК, обласних / of ARC, of regions	районних / of districts	територіальних громад / of territorial communities				
					міських / of cities	з них: / of which:		селищні / of townships	сільські / of villages
						з адміністративним центром у місті республіканського (АРК), обласного значення, міст Києва та Севастополя/ with the administrative center in the city of republican (ARC), regional significance, the cities of Kyiv and Sevastopol	з них: / of which:		
Доходи / Revenue						бюджети районів у містах / districts' budgets in cities			
податок та збір на доходи фізичних осіб / personal income tax and charge									
2021	349 785,5	137 555,2	36 538,9	-	142 411,9	123 471,0	-	18 167,8	15 111,7
2022	420 672,6	148 427,3	45 705,6	-	183 615,0	158 010,7	-	23 338,0	19 586,7
податок на прибуток підприємств / corporate profit tax									
2021	163 844,5	147 751,7	9 518,9	3,3	6 558,8	6 544,9	-	7,4	4,3
2022	130 561,8	117 049,9	5 452,6	7,3	8 039,4	8 018,9	-	7,5	5,1
Рентна плата та плата за використання інших природних ресурсів / Rent and fees for use of other natural resources									
2021	89 318,5	80 749,4	4 679,9	-	1 292,7	526,7	0,01	1 181,1	1 415,4
2022	94 106,0	85 365,0	4 847,7	-	1 451,5	668,0	0,01	1 084,7	1 357,0
з них: / of which:									
рентна плата за спеціальне використання лісових ресурсів / rent for special use of forest resources									
2021	1 706,0	695,4	-0,01	-	342,5	84,8	0,01	392,3	275,8
2022	1 486,7	618,1	-	-	302,6	71,9	0,01	321,1	245,0
рентна плата за спеціальне використання води / rent for special use of water									
2021	1 547,8	851,2	671,9	-	24,5	24,5	-	0,1	0,1
2022	1 462,8	804,4	611,5	-	46,8	46,8	-	0,1	0,1

Продовження / Continued

(млн гривень / mln UAH)

Вид бюджету / Type of budget	зведений бюджет / consolidated budget	у тому числі за видами бюджетів: / including by type of budget:							
		державний / state	АРК, обласних / of ARC, of regions	районних / of districts	територіальних громад / of territorial communities				
					міських / of cities	з них: / of which:		селищні / of townships	сільські / of villages
						з адміністративним центром у місті республіканського (АРК), обласного значення, міст Києва та Севастополя/ with the administrative center in the city of republican (ARC), regional significance, the cities of Kyiv and Sevastopol	з них: / of which:		
Доходи / Revenue						бюджети районів у містах / districts' budgets in cities			
рентна плата за користування надрами загальнодержавного значення / rent for use of national importance subsoil									
2021	82 231,5	75 569,2	3 993,0	-	831,4	393,1	-	754,6	1 083,3
2022	88 090,4	81 011,7	4 223,1	-	1 049,5	532,9	-	739,3	1 066,7
рентна плата за користування надрами місцевого значення / rent for use of local importance subsoil									
2021	184,3	-	-	-	94,0	23,9	-	34,1	56,2
2022	121,8	-	-	-	52,4	16,2	-	24,2	45,2
Внутрішні податки на товари та послуги / Domestic taxes on goods and services									
2021	716 789,5	698 940,4	-	-	13 978,1	12 015,8	113,0	1 696,6	2 174,4
2022	582 435,3	569 353,8	-	-	11 108,7	9 971,2	-	899,5	1 073,3
у тому числі: / including:									
податок на додану вартість (з урахуванням бюджетного відшкодування) / value-added tax (including budgetary tax refund)									
2021	536 489,1	536 489,1	-	-	-	-	-	-	-
2022	467 000,9	467 000,9	-	-	-	-	-	-	-
акцизний податок з вироблених в Україні підакцизних товарів (продукції) / excise tax on goods (products) made in Ukraine									
2021	85 044,3	82 858,4	-	-	1 544,6	1 246,0	-	273,5	367,9
2022	61 130,8	60 699,1	-	-	303,7	241,6	-	55,0	73,0

Продовження / Continued

(млн гривень / mln UAH)

Вид бюджету / Type of budget	зведений бюджет / consolidated budget	у тому числі за видами бюджетів: / including by type of budget:							
		державний / state	АРК, обласних / of ARC, of regions	районних / of districts	територіальних громад / of territorial communities				
					міських / of cities	з них: / of which:		селищні / of townships	сільські / of villages
						з адміністративним центром у місті республіканського (АРК), обласного значення, міст Києва та Севастополя/ with the administrative center in the city of republican (ARC), regional significance, the cities of Kyiv and Sevastopol	з них: / of which:		
Доходи / Revenue						бюджети районів у містах / districts' budgets in cities			
акцизний податок з ввезених на митну територію України підакцизних товарів (продукції) / excise tax on imported goods (products) into the customs territory of Ukraine									
2021	87 019,7	79 592,8	-	-	5 247,8	4 233,4	-	929,1	1 250,0
2022	44 084,4	41 653,8	-	-	1 714,0	1 360,1	-	302,8	413,9
акцизний податок з реалізації суб'єктами господарювання роздрібною торгівлю підакцизних товарів / excise tax on retailers of excisable goods									
2021	8 236,3	-	-	-	7 185,8	6 536,3	113,0	494,1	556,4
2022	10 219,2	-	-	-	9 091,0	8 369,6	-	541,8	586,4
Податки на міжнародну торгівлю та зовнішні операції / Taxes on international trade and external operations									
2021	38 177,2	38 177,2	-	-	-	-	-	-	-
2022	26 246,0	26 246,0	-	-	-	-	-	-	-
з них: / of which:									
ввізне мито / import duty									
2021	36 854,9	36 854,9	-	-	-	-	-	-	-
2022	23 311,3	23 311,3	-	-	-	-	-	-	-
вивізне мито / export duty									
2021	1 322,3	1 322,3	-	-	-	-	-	-	-
2022	2 335,8	2 335,8	-	-	-	-	-	-	-
Збори на паливно-енергетичні ресурси / Energy resources charges									
2021	0,5	0,5	-	-	-	-	-	-	-
2022	-	-	-	-	-	-	-	-	-

Продовження / Continued

(млн гривень / mln UAH)

Вид бюджету / Type of budget	зведений бюджет / consolidated budget	у тому числі за видами бюджетів: / including by type of budget:							
		державний / state	АРК, обласних / of ARC, of regions	районних / of districts	територіальних громад / of territorial communities				
					міських / of cities	з них: / of which:		селищні / of townships	сільські / of villages
						з адміністративним центром у місті республіканського (АРК), обласного значення, міст Києва та Севастополя/ with the administrative center in the city of republican (ARC), regional significance, the cities of Kyiv and Sevastopol	з них: / of which:		
Доходи / Revenue						бюджети районів у містах / districts' budgets in cities			

Місцеві податки та збори, що сплачуються (перераховуються) згідно з Податковим кодексом України, включаючи податки та збори нараховані до 1 січня 2011 року / Local taxes and fees paid (transferred) under the Tax Code of Ukraine, incl. accrued before January 1, 2011

2021	89 896,6	-	-	-	69 287,7	59 737,9	97,3	10 713,8	9 895,1
2022	84 305,1	-	-	-	65 575,2	56 360,3	228,4	9 438,4	9 291,5
з них: / of which:									
податок на майно / property tax									
2021	43 242,7	-	-	-	32 074,7	27 313,7	97,2	5 667,7	5 500,4
2022	36 790,8	-	-	-	26 821,1	22 511,5	112,0	4 911,8	5 057,9
єдиний податок / flat tax									
2021	46 282,4	-	-	-	36 903,3	32 129,3	-0,01	5 026,6	4 352,5
2022	47 226,1	-	-	-	38 512,6	33 615,6	116,5	4 513,3	4 200,2
Інші податки та збори / Other taxes and charges									
2021	5 991,4	3 916,5	1 107,4	-	690,6	478,9	-	127,9	149,1
2022	4 898,0	3 322,4	889,0	-	502,8	354,3	-	71,6	112,2
з них: / of which:									
екологічний податок / environmental tax									
2021	5 989,3	3 915,9	1 107,1	-	689,9	478,2	-	127,3	149,1
2022	4 897,7	3 322,4	889,0	-	502,8	354,3	-	71,3	112,2

Продовження / Continued

(млн гривень / mln UAH)

Вид бюджету / Type of budget	зведений бюджет / consolidated budget	у тому числі за видами бюджетів: / including by type of budget:							
		державний / state	АРК, обласних / of ARC, of regions	районних / of districts	територіальних громад / of territorial communities				
					міських / of cities	з них: / of which:		селищні / of townships	сільські / of villages
						з адміністративним центром у місті республіканського (АРК), обласного значення, міст Києва та Севастополя/ with the administrative center in the city of republican (ARC), regional significance, the cities of Kyiv and Sevastopol	з них: / of which:		

**Неподаткові надходження /  
Non-tax revenues**

2021	202 591,8	175 361,4	6 158,7	95,5	16 608,3	13 892,1	18,1	2 670,8	1 697,1
2022	368 730,2	346 643,2	5 820,1	103,1	12 231,5	10 198,9	14,6	2 333,6	1 598,6

у тому числі: / including:

Доходи від власності та підприємницької діяльності /  
Property and entrepreneurial activity income

2021	57 700,3	56 021,9	388,8	13,2	1 028,4	930,9	3,7	98,5	149,6
2022	88 484,5	87 172,4	194,9	8,4	907,6	816,6	2,3	92,5	108,8

кошти, що перераховуються Національним банком України відповідно до Закону України "Про Національний банк України" /  
funds transferred by the National Bank of Ukraine according to the Law of Ukraine "On National Bank of Ukraine"

2021	24 434,0	24 434,0	-	-	-	-	-	-	-
2022	18 785,9	18 785,9	-	-	-	-	-	-	-

Адміністративні збори та платежі, доходи від некомерційної господарської діяльності /  
Administrative fees and charges, receipts from non-commercial economic activity

2021	17 778,9	12 975,5	1 105,6	44,6	3 036,7	2 597,2	0,7	344,6	271,9
2022	12 437,4	8 166,1	917,1	19,4	2 840,3	2 375,6	0,2	273,1	221,4

Продовження / Continued

(млн гривень / mln UAH)

Вид бюджету / Type of budget	зведений бюджет / consolidated budget	у тому числі за видами бюджетів: / including by type of budget:								
		державний / state	АРК, обласних / of ARC, of regions	районних / of districts	територіальних громад / of territorial communities					
					міських / of cities	з них: / of which:		селищні / of townships	сільські / of villages	
						з адміністративним центром у місті республіканського (АРК), обласного значення, міст Києва та Севастополя/ with the administrative center in the city of republican (ARC), regional significance, the cities of Kyiv and Sevastopol	з них: / of which:			
Доходи / Revenue										
<b>Інші неподаткові надходження / Other non-tax revenues</b>										
2021	19 806,5	17 994,9	138,4	22,8	1 405,5	1 277,8	0,6	120,1	124,8	
2022	17 341,3	16 147,0	311,3	25,2	655,5	554,7	0,1	88,2	114,2	
<b>Власні надходження бюджетних установ / Own-source revenues of budgetary institutions</b>										
2021	107 306,0	88 369,1	4 525,9	14,9	11 137,6	9 086,2	13,1	2 107,6	1 150,9	
2022	250 467,1	235 157,7	4 396,8	50,2	7 828,1	6 452,0	12,1	1 880,0	1 154,3	
<b>Доходи від операцій з капіталом / Revenues from capital transactions</b>										
<b>2021</b>	<b>3 790,9</b>	<b>328,7</b>	<b>141,8</b>	<b>5,5</b>	<b>2 791,4</b>	<b>2 508,3</b>	<b>0,1</b>	<b>240,5</b>	<b>283,1</b>	
<b>2022</b>	<b>2 887,0</b>	<b>611,0</b>	<b>32,0</b>	<b>4,6</b>	<b>1 821,3</b>	<b>1 546,3</b>	<b>0,1</b>	<b>184,6</b>	<b>233,5</b>	
<i>з них: / of which:</i>										
<b>Надходження від продажу основного капіталу / Receipts from fixed capital disposal</b>										
2021	1 280,4	49,3	139,0	5,4	1 030,8	982,8	0,1	29,2	26,5	
2022	755,0	133,6	32,0	4,5	552,1	501,0	0,1	16,3	16,3	
<b>Надходження від реалізації державних запасів товарів / Receipts from disposal of the state inventories of goods</b>										
2021	250,3	250,3	-	-	-	-	-	-	-	
2022	461,0	461,0	-	-	-	-	-	-	-	

Продовження / Continued

(млн гривень / mln UAH)

Вид бюджету / Type of budget	зведений бюджет / consolidated budget	у тому числі за видами бюджетів: / including by type of budget:								
		державний / state	АРК, обласних / of ARC, of regions	районних / of districts	територіальних громад / of territorial communities					
					міських / of cities	з них: / of which:		селищні / of townships	сільські / of villages	
						з адміністративним центром у місті республіканського (АРК), обласного значення, міст Києва та Севастополя / with the administrative center in the city of republican (ARC), regional significance, the cities of Kyiv and Sevastopol	з них: / of which:			
Доходи / Revenue							бюджети районів у містах / districts' budgets in cities			
<b>Кошти від продажу землі і нематеріальних активів / Receipts from disposal of land and intangible assets</b>										
2021	2 260,2	29,0	2,8	0,1	1 760,6	1 525,5	-	211,3	256,5	
2022	1 671,0	16,3	-	0,04	1 269,2	1 045,3	-	168,2	217,2	
<b>Офіційні трансферти від Європейського Союзу, урядів іноземних держав, міжнародних організацій, донорських установ / Official transfers from the European Union, foreign governments, international organizations, donor agencies</b>										
2021	1 366,0	1 329,9	0,2	-	32,2	6,0	-	2,5	1,1	
2022	481 314,0	481 090,7	23,0	11,5	187,1	162,2	-	1,7	-	
<b>Цільові фонди / Special funds</b>										
2021	780,8	209,4	7,3	0,2	461,1	414,2	-	55,9	46,9	
2022	478,5	136,2	37,3	0,1	272,5	257,1	-	14,5	17,9	
<i>у тому числі: / including:</i>										
<b>Надходження до Фонду соціального захисту інвалідів / Receipts into the Fund for Social Protection of Disabled</b>										
2021	209,4	209,4	-	-	-	-	-	-	-	
2022	136,2	136,2	-	-	-	-	-	-	-	
<b>Цільові фонди, утворені Верховною Радою Автономної Республіки Крим, органами місцевого самоврядування та місцевими органами виконавчої влади / Special funds established by the Verkhovna Rada of the Autonomous Republic of Crimea and other local government bodies and authorities</b>										
2021	571,4	-	7,3	0,2	461,1	414,2	-	55,9	46,9	
2022	342,3	-	37,3	0,1	272,5	257,1	-	14,5	17,9	

**2.7. Розподіл основних доходів Зведеного бюджету України за видами бюджетів**  
**2.7. Distribution of the main revenues of the Consolidated budget of Ukraine by type of budget**

(відсотків / percent)

Доходи / Revenue	Вид бюджету / Type of budget	зведений бюджет / consolidated budget	у тому числі за видами бюджетів: / including by type of budget:							
			державний / state	АРК, обласних / of ARC, of regions	районних / of districts	територіальних громад / of territorial communities				
						міських / of cities	з них: / of which:		селищні / of townships	сільські / of villages
							з адміністративним центром у місті республіканського (АРК), обласного значення, міст Києва та Севастополя/ with the administrative center in the city of republican (ARC), regional significance, the cities of Kyiv and Sevastopol	з них: / of which:		
<b>Всього доходів / Total revenue</b>										
2021	100	77,3	3,5	0,01	15,3	13,2	0,01	2,1	1,9	
2022	100	81,0	2,9	0,01	13,0	11,2	0,01	1,7	1,5	
<i>у тому числі: / including:</i>										
<b>Податкові надходження / Tax revenues</b>										
2021	100	76,2	3,6	0,00	16,1	13,9	0,01	2,2	2,0	
2022	100	70,7	4,2	0,00	20,1	17,4	0,02	2,6	2,3	
<i>з них: / of which:</i>										
Податки на доходи, податки на прибуток, податки на збільшення ринкової вартості / Taxes on revenue, taxes on income, taxes on market value increase										
2021	100	55,5	9,0	0,00	29,0	25,3	-	3,5	2,9	
2022	100	48,2	9,3	0,00	34,8	30,1	-	4,2	3,6	
<i>у тому числі: / including:</i>										
податок та збір на доходи фізичних осіб / personal income tax and charge										
2021	100	39,3	10,4	-	40,7	35,3	-	5,2	4,3	
2022	100	35,3	10,9	-	43,6	37,6	-	5,5	4,7	

Продовження / Continued

(відсотків / percent)

Вид бюджету / Type of budget	зведений бюджет / consolidated budget	у тому числі за видами бюджетів: / including by type of budget:								
		державний / state	АРК, обласних / of ARC, of regions	районних / of districts	територіальних громад / of territorial communities					
					міських / of cities	з них: / of which:		селищні / of townships	сільські / of villages	
						з адміністративним центром у місті республіканського (АРК), обласного значення, міст Києва та Севастополя/ with the administrative center in the city of republican (ARC), regional significance, the cities of Kyiv and Sevastopol	з них: / of which:			
Доходи / Revenue										
податок на прибуток підприємств / corporate profit tax										
2021	100	90,2	5,8	0,00	4,0	4,0	-	0,00	0,00	
2022	100	89,7	4,2	0,01	6,2	6,1	-	0,01	0,00	
Рентна плата та плата за використання інших природних ресурсів / Rent and fees for use of other natural resources										
2021	100	90,4	5,2	-	1,4	0,6	0,00	1,3	1,6	
2022	100	90,7	5,2	-	1,5	0,7	0,00	1,2	1,4	
рентна плата за спеціальне використання лісових ресурсів / rent for special use of forest resources										
2021	100	40,8	0,00	-	20,1	5,0	0,00	23,0	16,2	
2022	100	41,6	-	-	20,4	4,8	0,00	21,6	16,5	
рентна плата за спеціальне використання води / rent for special use of water										
2021	100	55,0	43,4	-	1,6	1,6	-	0,01	0,00	
2022	100	55,0	41,8	-	3,2	3,2	-	0,00	0,01	
рентна плата за користування надрами загальнодержавного значення / rent for use of national importance subsoil										
2021	100	91,9	4,9	-	1,0	0,5	-	0,9	1,3	
2022	100	92,0	4,8	-	1,2	0,6	-	0,8	1,2	
рентна плата за користування надрами місцевого значення / rent for use of local importance subsoil										
2021	100	-	-	-	51,0	13,0	-	18,5	30,5	
2022	100	-	-	-	43,0	13,3	-	19,9	37,1	

Продовження / Continued

(відсотків / percent)

Вид бюджету / Type of budget	зведений бюджет / consolidated budget	у тому числі за видами бюджетів: / including by type of budget:								
		державний / state	АРК, обласних / of ARC, of regions	районних / of districts	територіальних громад / of territorial communities					
					міських / of cities	з них: / of which:		селищні / of townships	сільські / of villages	
						з адміністративним центром у місті республіканського (АРК), обласного значення, міст Києва та Севастополя/ with the administrative center in the city of republican (ARC), regional significance, the cities of Kyiv and Sevastopol	з них: / of which:			
Доходи / Revenue							бюджети районів у містах / districts' budgets in cities			
Внутрішні податки на товари та послуги / Domestic taxes on goods and services										
	2021	100	97,5	-	-	2,0	1,7	0,02	0,2	0,3
	2022	100	97,8	-	-	1,9	1,7	-	0,2	0,2
у тому числі: / including:										
податок на додану вартість (з урахуванням бюджетного відшкодування) / value-added tax (including budgetary tax refund)										
	2021	100	100,0	-	-	-	-	-	-	-
	2022	100	100,0	-	-	-	-	-	-	-
акцизний податок з вироблених в Україні підакцизних товарів (продукції) / excise tax on goods (products) made in Ukraine										
	2021	100	97,4	-	-	1,8	1,5	-	0,3	0,4
	2022	100	99,3	-	-	0,5	0,4	-	0,1	0,1
акцизний податок з ввезених на митну територію України підакцизних товарів (продукції) / excise tax on imported goods (products) into the customs territory of Ukraine										
	2021	100	91,5	-	-	6,0	4,9	-	1,1	1,4
	2022	100	94,5	-	-	3,9	3,1	-	0,7	0,9
акцизний податок з реалізації суб'єктами господарювання роздрібною торгівлю підакцизних товарів / excise tax on retailers of excisable goods										
	2021	100	-	-	-	87,2	79,4	1,4	6,0	6,8
	2022	100	-	-	-	89,0	81,9	-	5,3	5,7

Продовження / Continued

(відсотків / percent)

Вид бюджету / Type of budget	зведений бюджет / consolidated budget	у тому числі за видами бюджетів: / including by type of budget:								
		державний / state	АРК, обласних / of ARC, of regions	районних / of districts	територіальних громад / of territorial communities					
					міських / of cities	з них: / of which:		селищні / of townships	сільські / of villages	
						з адміністративним центром у місті республіканського (АРК), обласного значення, міст Києва та Севастополя/ with the administrative center in the city of republican (ARC), regional significance, the cities of Kyiv and Sevastopol	з них: / of which:			
бюджети районів у містах / districts' budgets in cities										
Доходи / Revenue										
Податки на міжнародну торгівлю та зовнішні операції / Taxes on international trade and external operations										
2021	100	100,0	-	-	-	-	-	-	-	-
2022	100	100,0	-	-	-	-	-	-	-	-
з них: / of which:										
ввізне мито / import duty										
2021	100	100,0	-	-	-	-	-	-	-	-
2022	100	100,0	-	-	-	-	-	-	-	-
вивізне мито / export duty										
2021	100	100,0	-	-	-	-	-	-	-	-
2022	100	100,0	-	-	-	-	-	-	-	-
Збори на паливно-енергетичні ресурси / Energy resources charges										
2021	100	100,0	-	-	-	-	-	-	-	-
2022	-	-	-	-	-	-	-	-	-	-
Місцеві податки та збори, що сплачуються (перераховуються) згідно з Податковим кодексом України, включаючи податки та збори нараховані до 1 січня 2011 року / Local taxes and fees paid (transferred) under the Tax Code of Ukraine, incl. accrued before January 1, 2011										
2021	100	-	-	-	77,1	66,5	0,1	11,9	11,0	
2022	100	-	-	-	77,8	66,9	0,3	11,2	11,0	

Продовження / Continued

(відсотків / percent)

Вид бюджету / Type of budget	зведений бюджет / consolidated budget	у тому числі за видами бюджетів: / including by type of budget:								
		державний / state	АРК, обласних / of ARC, of regions	районних / of districts	територіальних громад / of territorial communities					
					міських / of cities	з них: / of which:		селищні / of townships	сільські / of villages	
						з адміністративним центром у місті республіканського (АРК), обласного значення, міст Києва та Севастополя/ with the administrative center in the city of republican (ARC), regional significance, the cities of Kyiv and Sevastopol	з них: / of which:			бюджети районів у містах / districts' budgets in cities
Доходи / Revenue										
з них: / of which:										
податок на майно / property tax										
	2021	100	-	-	-	74,2	63,2	0,2	13,1	12,7
	2022	100	-	-	-	72,9	61,2	0,3	13,4	13,7
єдиний податок / flat tax										
	2021	100	-	-	-	79,7	69,4	0,00	10,9	9,4
	2022	100	-	-	-	81,5	71,2	0,2	9,6	8,9
Інші податки та збори / Other taxes and charges										
	2021	100	65,4	18,5	-	11,5	8,0	-	2,1	2,5
	2022	100	67,8	18,2	-	10,3	7,2	-	1,5	2,3
з них: / of which:										
екологічний податок / environmental tax										
	2021	100	65,4	18,5	-	11,5	8,0	-	2,1	2,5
	2022	100	67,8	18,2	-	10,3	7,2	-	1,5	2,3
<b>Неподаткові надходження / Non-tax receipts</b>										
	<b>2021</b>	<b>100</b>	<b>86,6</b>	<b>3,0</b>	<b>0,05</b>	<b>8,2</b>	<b>6,9</b>	<b>0,01</b>	<b>1,3</b>	<b>0,8</b>
	<b>2022</b>	<b>100</b>	<b>94,0</b>	<b>1,6</b>	<b>0,03</b>	<b>3,3</b>	<b>2,8</b>	<b>0,00</b>	<b>0,6</b>	<b>0,4</b>

Продовження / Continued

(відсотків / percent)

Вид бюджету / Type of budget	зведений бюджет / consolidated budget	у тому числі за видами бюджетів: / including by type of budget:								
		державний / state	АРК, обласних / of ARC, of regions	районних / of districts	територіальних громад / of territorial communities					
					міських / of cities	з них: / of which:		селищні / of townships	сільські / of villages	
						з адміністративним центром у місті республіканського (АРК), обласного значення, міст Києва та Севастополя/ with the administrative center in the city of republican (ARC), regional significance, the cities of Kyiv and Sevastopol	з них: / of which:			бюджети районів у містах / districts' budgets in cities
Доходи / Revenue										

у тому числі: / including:

Доходи від власності та підприємницької діяльності /  
Property and entrepreneurial activity income

2021	100	97,1	0,7	0,02	1,8	1,6	0,01	0,2	0,3
2022	100	98,5	0,2	0,01	1,0	0,9	0,00	0,1	0,1

кошти, що перераховуються Національним банком України відповідно до Закону України "Про Національний банк України" /  
funds transferred by the National Bank of Ukraine according to the Law of Ukraine "On National Bank of Ukraine"

2021	100	100,0	-	-	-	-	-	-	-
2022	100	100,0	-	-	-	-	-	-	-

Адміністративні збори та платежі, доходи від некомерційної господарської діяльності /  
Administrative fees and charges, receipts from non-commercial economic activity

2021	100	73,0	6,2	0,3	17,1	14,6	0,00	1,9	1,5
2022	100	65,7	7,4	0,2	22,8	19,1	0,00	2,2	1,8

Інші неподаткові надходження / Other non-tax receipts

2021	100	90,9	0,7	0,1	7,1	6,5	0,00	0,6	0,6
2022	100	93,1	1,8	0,1	3,8	3,2	0,00	0,5	0,7

Власні надходження бюджетних установ /  
Own-source revenues of budgetary institutions

2021	100	82,4	4,2	0,01	10,4	8,5	0,01	2,0	1,1
2022	100	93,9	1,8	0,02	3,1	2,6	0,00	0,8	0,5

Продовження / Continued

(відсотків / percent)

Вид бюджету / Type of budget	зведений бюджет / consolidated budget	у тому числі за видами бюджетів: / including by type of budget:								
		державний / state	АРК, обласних / of ARC, of regions	районних / of districts	територіальних громад / of territorial communities					
					міських / of cities	з них: / of which:		селищні / of townships	сільські / of villages	
						з адміністративним центром у місті республіканського (АРК), обласного значення, міст Києва та Севастополя/ with the administrative center in the city of republican (ARC), regional significance, the cities of Kyiv and Sevastopol	з них: / of which:			
Доходи / Revenue										
<b>Доходи від операцій з капіталом / Revenues from capital operations</b>										
2021	100	8,7	3,7	0,1	73,6	66,2	0,00	6,3	7,5	
2022	100	21,2	1,1	0,2	63,1	53,6	0,00	6,4	8,1	
<i>з них: / of which:</i>										
Надходження від продажу основного капіталу / Receipts from fixed capital disposal										
2021	100	3,9	10,9	0,4	80,5	76,8	0,01	2,3	2,1	
2022	100	17,7	4,2	0,6	73,1	66,4	0,01	2,2	2,2	
Надходження від реалізації державних запасів товарів / Receipts from disposal of the state inventories of goods										
2021	100	100,0	-	-	-	-	-	-	-	-
2022	100	100,0	-	-	-	-	-	-	-	-
Кошти від продажу землі і нематеріальних активів / Receipts from disposal of land and intangible assets										
2021	100	1,3	0,1	0,00	77,9	67,5	0,00	9,3	11,3	
2022	100	1,0	-	0,00	76,0	62,6	-	10,1	13,0	
<b>Офіційні трансферти від Європейського Союзу, урядів іноземних держав, міжнародних організацій, донорських установ / Official transfers from the European Union, foreign governments, international organizations, donor agencies</b>										
2021	100	97,4	0,01	-	2,4	0,4	-	0,2	0,1	
2022	100	99,9	0,00	0,00	0,04	0,03	-	0,00	-	

Продовження / Continued

(відсотків / percent)

Вид бюджету / Type of budget	зведений бюджет / consolidated budget	у тому числі за видами бюджетів: / including by type of budget:								
		державний / state	АРК, обласних / of ARC, of regions	районних / of districts	територіальних громад / of territorial communities					
					міських / of cities	з них: / of which:		селищні / of townships	сільські / of villages	
						з адміністративним центром у місті республіканського (АРК), обласного значення, міст Києва та Севастополя/ with the administrative center in the city of republican (ARC), regional significance, the cities of Kyiv and Sevastopol	з них: / of which:			бюджети районів у містах / districts' budgets in cities
Доходи / Revenue										
<b>Цільові фонди / Special funds</b>										
	<b>2021</b>	<b>100</b>	<b>26,8</b>	<b>0,9</b>	<b>0,03</b>	<b>59,1</b>	<b>53,0</b>	-	<b>7,2</b>	<b>6,0</b>
	<b>2022</b>	<b>100</b>	<b>28,5</b>	<b>7,8</b>	<b>0,03</b>	<b>57,0</b>	<b>53,7</b>	-	<b>3,0</b>	<b>3,7</b>
з них: / of which:										
Надходження до Фонду соціального захисту інвалідів / Receipts into the Fund for Social Protection of Disabled										
	2021	100	100,0	-	-	-	-	-	-	-
	2022	100	100,0	-	-	-	-	-	-	-
Цільові фонди, утворені Верховною Радою Автономної Республіки Крим, органами місцевого самоврядування та місцевими органами виконавчої влади / Special funds established by the Verkhovna Rada of the Autonomous Republic of Crimea and other local government bodies and authorities										
	2021	100	-	1,3	0,04	80,7	72,5	-	9,8	8,2
	2022	100	-	10,9	0,04	79,6	75,1	-	4,2	5,2

**2.8. Структура основних доходів Зведеного бюджету України за видами бюджетів**  
**2.8. Structure of the main revenues of the Consolidated budget of Ukraine by type of budget**

(відсотків / percent)

Вид бюджету / Type of budget	зведений бюджет / consolidated budget	у тому числі за видами бюджетів: / including by type of budget:								
		державний / state	АРК, обласних / of ARC, of regions	районних / of districts	територіальних громад / of territorial communities					
					міських / of cities	з них: / of which:		селищні / of townships	сільські / of villages	
						з адміністративним центром у місті республіканського (АРК), обласного значення, міст Києва та Севастополя / with the administrative center in the city of republican (ARC), regional significance, the cities of Kyiv and Sevastopol	з них: / of which:			бюджети районів у містах / districts' budgets in cities

**Всього доходів /  
Total revenue**

<b>2021</b>	<b>100</b>	<b>100</b>	<b>100</b>	<b>100</b>	<b>100</b>	<b>100</b>	<b>100</b>	<b>100</b>	<b>100</b>	<b>100</b>
<b>2022</b>	<b>100</b>	<b>100</b>	<b>100</b>	<b>100</b>	<b>100</b>	<b>100</b>	<b>100</b>	<b>100</b>	<b>100</b>	<b>100</b>

у тому числі: / including:

**Податкові надходження /  
Tax revenues**

<b>2021</b>	<b>87,5</b>	<b>86,2</b>	<b>89,2</b>	<b>3,1</b>	<b>92,2</b>	<b>92,3</b>	<b>92,0</b>	<b>91,5</b>	<b>93,4</b>
<b>2022</b>	<b>61,1</b>	<b>53,4</b>	<b>90,6</b>	<b>5,8</b>	<b>94,9</b>	<b>95,0</b>	<b>93,9</b>	<b>93,2</b>	<b>94,4</b>

з них: / of which:

**Податки на доходи, податки на прибуток, податки на збільшення ринкової вартості /  
Taxes on revenue, taxes on income, taxes on market value increase**

2021	30,9	22,2	79,2	3,1	58,6	59,2	-	52,1	49,1
2022	25,1	14,9	81,5	5,8	67,3	67,6	-	62,5	58,9

у тому числі: / including:

Продовження / Continued

(відсотків / percent)

Вид бюджету / Type of budget	зведений бюджет / consolidated budget	у тому числі за видами бюджетів: / including by type of budget:								
		державний / state	АРК, обласних / of ARC, of regions	районних / of districts	територіальних громад / of territorial communities					
					міських / of cities	з них: / of which:		селищні / of townships	сільські / of villages	
						з адміністративним центром у місті республіканського (АРК), обласного значення, міст Києва та Севастополя/ with the administrative center in the city of republican (ARC), regional significance, the cities of Kyiv and Sevastopol	з них: / of which:			
Доходи / Revenue							бюджети районів у містах / districts' budgets in cities			
податок та збір на доходи фізичних осіб / personal income tax and charge										
2021	21,0	10,7	62,8	-	56,0	56,2	-	52,1	49,1	
2022	19,2	8,3	72,8	-	64,5	64,4	-	62,4	58,9	
податок на прибуток підприємств / corporate profit tax										
2021	9,9	11,5	16,4	3,1	2,6	3,0	-	0,02	0,01	
2022	5,9	6,6	8,7	5,8	2,8	3,3	-	0,02	0,02	
Рентна плата та плата за використання інших природних ресурсів / Rent and fees for use of other natural resources										
2021	5,4	6,3	8,0	-	0,5	0,2	0,00	3,4	4,6	
2022	4,3	4,8	7,7	-	0,5	0,3	0,00	2,9	4,1	
з них: / of which:										
рентна плата за спеціальне використання лісових ресурсів / rent for special use of forest resources										
2021	0,1	0,1	0,00	-	0,1	0,04	0,00	1,1	0,9	
2022	0,1	0,03	-	-	0,1	0,03	0,00	0,9	0,7	
рентна плата за спеціальне використання води / rent for special use of water										
2021	0,1	0,1	1,2	-	0,01	0,01	-	0,00	0,00	
2022	0,1	0,05	1,0	-	0,02	0,02	-	0,00	0,00	

Продовження / Continued

(відсотків / percent)

Доходи / Revenue	Вид бюджету / Type of budget	зведений бюджет / consolidated budget	у тому числі за видами бюджетів: / including by type of budget:							
			державний / state	АРК, обласних / of ARC, of regions	районних / of districts	територіальних громад / of territorial communities				
						міських / of cities	з них: / of which:		селищні / of townships	сільські / of villages
							з адміністративним центром у місті республіканського (АРК), обласного значення, міст Києва та Севастополя/ with the administrative center in the city of republican (ARC), regional significance, the cities of Kyiv and Sevastopol	з них: / of which:		
рентна плата за користування надрами загальнодержавного значення / rent for use of national importance subsoil										
2021	4,9	5,9	6,9	-	0,3	0,2	-	2,2	3,5	
2022	4,0	4,6	6,7	-	0,4	0,2	-	2,0	3,2	
рентна плата за користування надрами місцевого значення / rent for use of local importance subsoil										
2021	0,01	-	-	-	0,04	0,01	-	0,1	0,2	
2022	0,01	-	-	-	0,02	0,01	-	0,1	0,1	
Внутрішні податки на товари та послуги / Domestic taxes on goods and services										
2021	43,1	54,4	-	-	5,5	5,5	49,4	4,9	7,1	
2022	26,5	32,0	-	-	3,9	4,1	-	2,4	3,2	
у тому числі: / including:										
податок на додану вартість (з урахуванням бюджетного відшкодування) / value-added tax (including budgetary tax refund)										
2021	32,3	41,8	-	-	-	-	-	-	-	
2022	21,3	26,3	-	-	-	-	-	-	-	
акцизний податок з вироблених в Україні підакцизних товарів (продукції) / excise tax on goods (products) made in Ukraine										
2021	5,1	6,5	-	-	0,6	0,6	-	0,8	1,2	
2022	2,8	3,4	-	-	0,1	0,1	-	0,1	0,2	

Продовження / Continued

(відсотків / percent)

Вид бюджету / Type of budget	зведений бюджет / consolidated budget	у тому числі за видами бюджетів: / including by type of budget:							
		державний / state	АРК, обласних / of ARC, of regions	районних / of districts	територіальних громад / of territorial communities				
					міських / of cities	з них: / of which:		селищні / of townships	сільські / of villages
						з адміністративним центром у місті республіканського (АРК), обласного значення, міст Кисва та Севастополя/ with the administrative center in the city of republican (ARC), regional significance, the cities of Kyiv and Sevastopol	з них: / of which:		
Доходи / Revenue									
акцизний податок з ввезених на митну територію України підакцизних товарів (продукції) / excise tax on imported goods (products) into the customs territory of Ukraine									
2021	5,2	6,2	-	-	2,1	1,9	-	2,7	4,1
2022	2,0	2,3	-	-	0,6	0,6	-	0,8	1,2
акцизний податок з реалізації суб'єктами господарювання роздрібною торгівлю підакцизних товарів / excise tax on retailers of excisable goods									
2021	0,5	-	-	-	2,8	3,0	49,4	1,4	1,8
2022	0,5	-	-	-	3,2	3,4	-	1,4	1,8
Податки на міжнародну торгівлю та зовнішні операції / Taxes on international trade and external operations									
2021	2,3	3,0	-	-	-	-	-	-	-
2022	1,2	1,5	-	-	-	-	-	-	-
з них: / of which:									
ввізне мито / import duty									
2021	2,2	2,9	-	-	-	-	-	-	-
2022	1,1	1,3	-	-	-	-	-	-	-
вивізне мито / export duty									
2021	0,1	0,1	-	-	-	-	-	-	-
2022	0,1	0,1	-	-	-	-	-	-	-

Продовження / Continued

(відсотків / percent)

Вид бюджету / Type of budget	зведений бюджет / consolidated budget	у тому числі за видами бюджетів: / including by type of budget:								
		державний / state	АРК, обласних / of ARC, of regions	районних / of districts	територіальних громад / of territorial communities					
					міських / of cities	з них: / of which:		селищні / of townships	сільські / of villages	
						з адміністративним центром у місті республіканського (АРК), обласного значення, міст Києва та Севастополя/ with the administrative center in the city of republican (ARC), regional significance, the cities of Kyiv and Sevastopol	з них: / of which:			бюджети районів у містах / districts' budgets in cities
Доходи / Revenue										
Збори на паливно-енергетичні ресурси / Energy resources charges										
	2021	0,00	0,00	-	-	-	-	-	-	-
	2022	-	-	-	-	-	-	-	-	-
Місцеві податки та збори, що сплачуються (перераховуються) згідно з Податковим кодексом України, включаючи податки та збори нараховані до 1 січня 2011 року / Local taxes and fees paid (transferred) under the Tax Code of Ukraine, incl. accrued before January 1, 2011										
	2021	5,4	-	-	-	27,3	27,2	42,6	30,7	32,1
	2022	3,8	-	-	-	23,0	23,0	93,9	25,3	27,9
з них: / of which:										
податок на майно / property tax										
	2021	2,6	-	-	-	12,6	12,4	42,6	16,3	17,9
	2022	1,7	-	-	-	9,4	9,2	46,0	13,1	15,2
єдиний податок / flat tax										
	2021	2,8	-	-	-	14,5	14,6	-0,01	14,4	14,1
	2022	2,1	-	-	-	13,5	13,7	47,9	12,1	12,6
Інші податки та збори / Other taxes and charges										
	2021	0,4	0,3	1,9	-	0,3	0,2	-	0,4	0,5
	2022	0,2	0,2	1,4	-	0,2	0,1	-	0,2	0,3
з них: / of which:										

Продовження / Continued

(відсотків / percent)

Вид бюджету / Type of budget	зведений бюджет / consolidated budget	у тому числі за видами бюджетів: / including by type of budget:									
		державний / state	АРК, обласних / of ARC, of regions	районних / of districts	територіальних громад / of territorial communities						
					міських / of cities	з них: / of which:		селищні / of townships	сільські / of villages		
						з адміністративним центром у місті республіканського (АРК), обласного значення, міст Києва та Севастополя / with the administrative center in the city of republican (ARC), regional significance, the cities of Kyiv and Sevastopol	з них: / of which:			бюджети районів у містах / districts' budgets in cities	
Доходи / Revenue											
екологічний податок / environmental tax											
2021	0,4	0,3	1,9	-	0,3	0,2	-	0,4	0,5		
2022	0,2	0,2	1,4	-	0,2	0,1	-	0,2	0,3		
<b>Неподаткові надходження / Non-tax revenues</b>											
<b>2021</b>	<b>12,2</b>	<b>13,7</b>	<b>10,6</b>	<b>91,4</b>	<b>6,5</b>	<b>6,3</b>	<b>7,9</b>	<b>7,7</b>	<b>5,5</b>		
<b>2022</b>	<b>16,8</b>	<b>19,5</b>	<b>9,3</b>	<b>81,4</b>	<b>4,3</b>	<b>4,2</b>	<b>6,0</b>	<b>6,2</b>	<b>4,8</b>		
у тому числі: / including:											
Доходи від власності та підприємницької діяльності / Property and entrepreneurial activity income											
2021	3,5	4,4	0,7	12,6	0,4	0,4	1,6	0,3	0,5		
2022	4,0	4,9	0,3	6,6	0,3	0,3	0,9	0,2	0,3		
кошти, що перераховуються Національним банком України відповідно до Закону України "Про Національний банк України" / funds transferred by the National Bank of Ukraine according to the Law of Ukraine "On National Bank of Ukraine"											
2021	1,5	1,9	-	-	-	-	-	-	-		
2022	0,9	1,1	-	-	-	-	-	-	-		
Адміністративні збори та платежі, доходи від некомерційної господарської діяльності / Administrative fees and charges, receipts from non-commercial economic activity											
2021	1,1	1,0	1,9	42,7	1,2	1,2	0,3	1,0	0,9		
2022	0,6	0,5	1,5	15,3	1,0	1,0	0,1	0,7	0,7		

Продовження / Continued

(відсотків / percent)

Вид бюджету / Type of budget	зведений бюджет / consolidated budget	у тому числі за видами бюджетів: / including by type of budget:								
		державний / state	АРК, обласних / of ARC, of regions	районних / of districts	територіальних громад / of territorial communities					
					міських / of cities	з них: / of which:		селищні / of townships	сільські / of villages	
						з адміністративним центром у місті республіканського (АРК), обласного значення, міст Києва та Севастополя/ with the administrative center in the city of republican (ARC), regional significance, the cities of Kyiv and Sevastopol	з них: / of which:			бюджети районів у містах / districts' budgets in cities
Доходи / Revenue										
Інші неподаткові надходження / Other non-tax revenues										
2021	1,2	1,4	0,2	21,8	0,6	0,6	0,3	0,3	0,4	
2022	0,8	0,9	0,5	19,9	0,2	0,2	0,03	0,2	0,3	
Власні надходження бюджетних установ / Own-source revenues of budgetary institutions										
2021	6,5	6,9	7,8	14,3	4,4	4,1	5,7	6,0	3,7	
2022	11,4	13,2	7,0	39,6	2,7	2,6	5,0	5,0	3,5	
Доходи від операцій з капіталом / Revenues from capital transactions										
2021	0,2	0,03	0,2	5,3	1,1	1,1	0,04	0,7	0,9	
2022	0,1	0,03	0,1	3,6	0,6	0,6	0,04	0,5	0,7	
з них: / of which:										
Надходження від продажу основного капіталу / Receipts from fixed capital disposal										
2021	0,1	0,00	0,2	5,2	0,4	0,4	0,04	0,1	0,1	
2022	0,03	0,01	0,1	3,6	0,2	0,2	0,04	0,04	0,05	
Надходження від реалізації державних запасів товарів / Receipts from disposal of the state inventories of goods										
2021	0,02	0,02	-	-	-	-	-	-	-	
2022	0,02	0,03	-	-	-	-	-	-	-	

Продовження / Continued

(відсотків / percent)

Вид бюджету / Type of budget	зведений бюджет / consolidated budget	у тому числі за видами бюджетів: / including by type of budget:								
		державний / state	АРК, обласних / of ARC, of regions	районних / of districts	територіальних громад / of territorial communities					
					міських / of cities	з них: / of which:		селищні / of townships	сільські / of villages	
						з адміністративним центром у місті республіканського (АРК), обласного значення, міст Києва та Севастополя/ with the administrative center in the city of republican (ARC), regional significance, the cities of Kyiv and Sevastopol	з них: / of which:			бюджети районів у містах / districts' budgets in cities
<b>Доходи / Revenue</b>										
<b>Кошти від продажу землі і нематеріальних активів / Receipts from disposal of land and intangible assets</b>										
	2021	0,1	0,00	0,00	0,1	0,7	0,7	-	0,6	0,8
	2022	0,1	0,00	-	0,03	0,4	0,4	-	0,5	0,7
<b>Офіційні трансферти від Європейського Союзу, урядів іноземних держав, міжнародних організацій, донорських установ / Official transfers from the European Union, foreign governments, international organizations, donor agencies</b>										
	<b>2021</b>	<b>0,1</b>	<b>0,1</b>	<b>0,00</b>	<b>-</b>	<b>0,01</b>	<b>0,00</b>	<b>-</b>	<b>0,01</b>	<b>0,00</b>
	<b>2022</b>	<b>21,9</b>	<b>27,1</b>	<b>0,04</b>	<b>9,1</b>	<b>0,1</b>	<b>0,1</b>	<b>-</b>	<b>0,00</b>	<b>-</b>
<b>Цільові фонди / Special funds</b>										
	<b>2021</b>	<b>0,05</b>	<b>0,02</b>	<b>0,01</b>	<b>0,2</b>	<b>0,2</b>	<b>0,2</b>	<b>-</b>	<b>0,2</b>	<b>0,2</b>
	<b>2022</b>	<b>0,02</b>	<b>0,01</b>	<b>0,1</b>	<b>0,1</b>	<b>0,1</b>	<b>0,1</b>	<b>-</b>	<b>0,04</b>	<b>0,1</b>
<i>з них: / of which:</i>										
<b>Надходження до Фонду соціального захисту інвалідів / Receipts into the Fund for Social Protection of Disabled</b>										
	2021	0,01	0,02	-	-	-	-	-	-	-
	2022	0,01	0,01	-	-	-	-	-	-	-
<b>Цільові фонди, утворені Верховною Радою Автономної Республіки Крим, органами місцевого самоврядування та місцевими органами виконавчої влади / Special funds established by the Verkhovna Rada of the Autonomous Republic of Crimea and other local government bodies and authorities</b>										
	2021	0,03	-	0,01	0,2	0,2	0,2	-	0,2	0,2
	2022	0,02	-	0,1	0,1	0,1	0,1	-	0,04	0,1

## 2.9. Видатки Зведеного бюджету України за видами бюджетів 2.9. Consolidated budget of Ukraine expenditure by type of budget

(млн гривень / mln UAH)

Вид бюджету / Type of budget	зведений бюджет / consolidated budget	у тому числі за видами бюджетів: / including by type of budget:								
		державний / state	АРК, обласних / of ARC, of regions	районних / of districts	територіальних громад / of territorial communities					
					міських / of cities	з них: / of which:		селищні / of townships	сільські / of villages	
						з адміністративним центром у місті республіканського (АРК), обласного значення, міст Києва та Севастополя/ with the administrative center in the city of republican (ARC), regional significance, the cities of Kyiv and Sevastopol	з них: / of which:			
бюджети районів у містах / districts' budgets in cities										
<b>Всього видатків / Total expenditure</b>										
2021	1 845 367,4	1 288 473,1	111 071,4	1 293,6	335 863,8	277 063,1	816,8	59 284,5	49 380,9	
2022	3 043 871,4	2 568 946,3	76 018,1	781,6	298 898,3	244 907,3	791,9	53 378,6	45 848,3	
<i>у тому числі: / including:</i>										
<b>Загальнодержавні функції / General public services</b>										
2021	252 752,4	206 789,1	1 313,7	841,8	28 039,0	21 626,0	481,4	7 968,5	7 800,2	
2022	248 475,9	202 007,7	2 161,1	378,2	28 251,0	21 717,7	463,8	7 706,2	7 971,8	
<i>з них: / of which:</i>										
<b>Вищі органи державного управління, органи місцевої влади та місцевого самоврядування, фінансова та зовнішньополітична діяльність / Superior government bodies, local government bodies and authorities, financial and external activity</b>										
2021	81 761,3	39 423,9	862,5	744,8	25 200,1	18 979,0	481,3	7 823,8	7 706,3	
2022	74 526,5	34 723,7	798,8	323,8	23 522,6	17 358,4	463,7	7 413,9	7 743,7	
<i>з них: / of which:</i>										
<b>фінансова та фіскальна діяльність / financial and fiscal activity</b>										
2021	20 910,3	20 910,3	-	-	-	-	-	-	-	
2022	18 088,1	18 088,1	-	-	-	-	-	-	-	

Продовження / Continued

(млн гривень / mln UAH)

Видатки / Expenditure	Вид бюджету / Type of budget	зведений бюджет / consolidate d budget	у тому числі за видами бюджетів: / including by type of budget:							
			державний / state	АРК, обласних / of ARC, of regions	районних / of districts	територіальних громад / of territorial communities				
						міських / of cities	з них: / of which:		селищні / of townships	сільські / of villages
							з адміністративним центром у місті республіканського (АРК), обласного значення, міст Києва та Севастополя/ with the administrative center in the city of republican (ARC), regional significance, the cities of Kyiv and Sevastopol	з них: / of which:		
зовнішньополітична діяльність / external activity										
	2021	4 860,3	4 860,3	-	-	-	-	-	-	-
	2022	4 540,8	4 540,8	-	-	-	-	-	-	-
Фундаментальні та прикладні дослідження і розробки у сфері державного управління / Basic and applied reseaches and developments in public services										
	2021	7 512,2	7 512,2	-	-	-	-	-	-	-
	2022	6 107,4	6 107,4	-	-	-	-	-	-	-
Обслуговування боргу та виплати за державними деривативами / Debt servicing and government derivatives payments										
	2021	157 635,7	155 695,7	39,2	-	1 900,8	1 899,6	-	-	-
	2022	160 262,1	157 870,7	48,4	-	2 343,0	2 341,2	-	-	-
в тому числі: / including:										
Обслуговування боргу / Debt servicing										
	2021	152 003,1	150 063,1	39,2	-	1 900,8	1 899,6	-	-	-
	2022	158 907,4	156 516,0	48,4	-	2 343,0	2 341,2	-	-	-
Виплати за державними деривативами/ Government derivatives payments										
	2021	5 632,6	5 632,6	-	-	-	-	-	-	-
	2022	1 354,6	1 354,6	-	-	-	-	-	-	-

Продовження / Continued

(млн гривень / mln UAH)

Видатки / Expenditure	Вид бюджету / Type of budget	зведений бюджет / consolidate d budget	у тому числі за видами бюджетів: / including by type of budget:							
			державний / state	АРК, обласних / of ARC, of regions	районних / of districts	територіальних громад / of territorial communities				
						міських / of cities	з них: / of which:		селищні / of townships	сільські / of villages
							з адміністративним центром у місті республіканського (АРК), обласного значення, міст Києва та Севастополя/ with the administrative center in the city of republican (ARC), regional significance, the cities of Kyiv and Sevastopol	з них: / of which:		
<b>Оборона / Defence</b>										
	2021	127 527,0	127 527,0	-	-	-	-	-	-	-
	2022	1 143 163,6	1 143 163,6	-	-	-	-	-	-	-
<b>Громадський порядок, безпека та судова влада / Public order, security and judiciary</b>										
	2021	176 149,9	174 410,1	137,4	6,7	935,5	807,9	0,6	298,8	361,4
	2022	454 457,0	443 348,7	2 226,0	266,7	6 553,4	5 763,1	-	961,5	1 100,7
з них: / of which:										
Діяльність із забезпечення громадського порядку, боротьба із злочинністю та охорона державного кордону / Providing public order, counteraction criminality and state border protection										
	2021	79 717,5	79 717,5	-	-	-	-	-	-	-
	2022	288 232,1	288 232,1	-	-	-	-	-	-	-
Протипожежний захист та рятування / Fire protection and rescue										
	2021	18 322,4	17 133,5	125,1	4,9	486,7	392,5	-	260,0	312,1
	2022	57 994,2	53 273,2	699,8	73,0	2 686,9	2 369,2	-	649,7	611,5
Судова влада / Judiciary										
	2021	20 386,3	20 386,3	-	-	-	-	-	-	-
	2022	18 901,0	18 901,0	-	-	-	-	-	-	-

Продовження / Continued

(млн гривень / mln UAH)

Видатки / Expenditure	Вид бюджету / Type of budget	зведений бюджет / consolidate d budget	у тому числі за видами бюджетів: / including by type of budget:							
			державний / state	АРК, обласних / of ARC, of regions	районних / of districts	територіальних громад / of territorial communities				
						міських / of cities	з них: / of which:		селищні / of townships	сільські / of villages
							з адміністративним центром у місті республіканського (АРК), обласного значення, міст Києва та Севастополя / with the administrative center in the city of republican (ARC), regional significance, the cities of Kyiv and Sevastopol	з них: / of which:		
				бюджети районів у містах / districts' budgets in cities						
<b>Економічна діяльність / Economic affairs</b>										
	<b>2021</b>	<b>293 637,3</b>	<b>181 277,2</b>	<b>36 918,0</b>	<b>93,4</b>	<b>67 231,6</b>	<b>63 195,8</b>	<b>11,9</b>	<b>3 888,9</b>	<b>4 228,3</b>
	<b>2022</b>	<b>156 484,3</b>	<b>95 368,6</b>	<b>15 300,1</b>	<b>29,1</b>	<b>42 813,1</b>	<b>41 213,9</b>	<b>1,7</b>	<b>1 408,5</b>	<b>1 564,9</b>
<i>у тому числі: / including:</i>										
Загальна економічна, торговельна та трудова діяльність / General economic, trade and labour affairs										
	2021	4 390,1	4 241,3	27,4	0,1	120,3	119,5	-	0,7	0,4
	2022	3 910,9	3 874,8	5,9	-	30,0	29,9	-	-	0,2
Сільське господарство, лісове господарство та мисливство, рибне господарство / Agriculture, forestry and hunting, fishing										
	2021	16 806,6	16 359,9	73,3	1,5	137,7	81,7	-	123,6	110,5
	2022	10 292,6	10 136,2	30,8	0,1	79,8	69,5	-	18,5	27,1
Паливно-енергетичний комплекс / Fuel and energy complex										
	2021	6 031,0	6 021,1	-	-	7,8	0,2	-	1,4	0,7
	2022	16 869,6	16 868,7	-	-	0,6	0,01	-	-	0,3
Інша промисловість та будівництво / Other industry and construction										
	2021	25 847,6	3 218,9	3 399,7	26,9	16 793,2	15 533,3	7,3	1 085,4	1 323,5
	2022	12 727,3	9 806,6	596,5	8,2	1 908,2	1 760,5	-	176,1	231,7

Продовження / Continued

(млн гривень / mln UAH)

Видатки / Expenditure	Вид бюджету / Type of budget	зведений бюджет / consolidated budget	у тому числі за видами бюджетів: / including by type of budget:							
			державний / state	АРК, обласних / of ARC, of regions	районних / of districts	територіальних громад / of territorial communities				
						міських / of cities	з них: / of which:		селищні / of townships	сільські / of villages
							з адміністративним центром у місті республіканського (АРК), обласного значення, міст Києва та Севастополя / with the administrative center in the city of republican (ARC), regional significance, the cities of Kyiv and Sevastopol	з них: / of which:		
		бюджети районів у містах / districts' budgets in cities								
з них: / of which:										
будівництво /										
construction										
	2021	23 026,3	397,6	3 399,7	26,9	16 793,2	15 533,3	7,3	1 085,4	1 323,5
	2022	3 308,5	387,8	596,5	8,2	1 908,2	1 760,5	-	176,1	231,7
Транспорт /										
Transport										
	2021	195 970,8	137 145,0	25 074,2	8,1	31 373,7	30 342,1	-	1 007,9	1 361,9
	2022	71 864,5	42 053,5	6 445,1	0,5	21 999,7	21 240,1	-	538,6	827,1
з них: / of which:										
дорожнє господарство /										
road economy										
	2021	178 687,5	132 071,3	24 682,9	7,0	19 573,2	18 567,1	-	998,7	1 354,4
	2022	57 436,4	40 479,3	6 404,5	0,1	9 204,3	8 463,7	-	531,6	816,5
Зв'язок, телекомунікації та інформатика /										
Communication, telecommunication and informatics										
	2021	2 283,1	324,5	54,5	1,9	1 719,7	1 657,7	2,7	112,3	70,2
	2022	1 398,9	661,6	40,7	0,2	670,9	655,2	0,8	11,7	13,8

Продовження / Continued

(млн гривень / mln UAH)

Видатки / Expenditure	Вид бюджету / Type of budget	зведений бюджет / consolidated budget	у тому числі за видами бюджетів: / including by type of budget:							
			державний / state	АРК, обласних / of ARC, of regions	районних / of districts	територіальних громад / of territorial communities				
						міських / of cities	з них: / of which:		селищні / of townships	сільські / of villages
							з адміністративним центром у місті республіканського (АРК), обласного значення, міст Києва та Севастополя / with the administrative center in the city of republican (ARC), regional significance, the cities of Kyiv and Sevastopol	з них: / of which:		
		бюджети районів у містах / districts' budgets in cities								
<b>Інші галузі економіки / Other economic sectors</b>										
	2021	7 167,4	6 600,0	117,6	0,3	433,8	411,0	-	12,3	3,3
	2022	3 336,6	3 013,0	84,4	-	207,1	190,5	-	23,5	8,6
<b>Фундаментальні та прикладні дослідження і розробки в галузях економіки / Basic and applied researches and developments in economic sectors</b>										
	2021	1 864,0	1 864,0	-	-	-	-	-	-	-
	2022	1 603,4	1 603,4	-	-	-	-	-	-	-
<b>Інша економічна діяльність / Other economic affairs</b>										
	2021	33 276,6	5 502,6	8 171,3	54,6	16 645,3	15 050,3	1,9	1 545,2	1 357,6
	2022	34 480,5	7 350,9	8 096,6	20,1	17 916,8	17 268,1	0,9	640,0	456,1
<b>Охорона навколишнього природного середовища / Environmental protection</b>										
	2021	10 620,6	8 200,2	950,6	4,6	1 044,5	768,2	-	209,2	211,4
	2022	5 226,7	4 714,2	110,0	3,0	310,6	240,6	-	42,3	46,6
<b>Житлово-комунальне господарство / Housing and utilities</b>										
	2021	56 935,6	164,1	12 466,5	21,9	38 657,5	34 506,4	65,8	3 220,5	2 405,0
	2022	41 160,1	528,6	852,1	26,3	34 724,5	30 929,5	51,5	2 896,7	2 131,8

Продовження / Continued

(млн гривень / mln UAH)

Видатки / Expenditure	Вид бюджету / Type of budget	зведений бюджет / consolidated budget	у тому числі за видами бюджетів: / including by type of budget:							
			державний / state	АРК, обласних / of ARC, of regions	районних / of districts	територіальних громад / of territorial communities				
						міських / of cities	з них: / of which:		селищні / of townships	сільські / of villages
							з адміністративним центром у місті республіканського (АРК), обласного значення, міст Києва та Севастополя / with the administrative center in the city of republican (ARC), regional significance, the cities of Kyiv and Sevastopol	з них: / of which:		
		бюджети районів у містах / districts' budgets in cities								
<b>Охорона здоров'я / Health</b>										
	2021	204 121,8	171 016,5	11 233,6	37,6	18 650,6	16 077,9	-	2 230,7	952,8
	2022	215 275,8	184 268,0	10 482,0	4,5	17 358,4	14 827,0	-	2 093,4	1 069,5
<b>Духовний та фізичний розвиток / Cultural and physical development</b>										
	2021	43 358,4	15 970,3	6 791,3	41,9	15 448,5	12 067,6	2,2	2 928,2	2 178,2
	2022	33 678,8	11 051,3	5 813,9	3,0	12 616,2	9 748,6	0,3	2 450,9	1 743,5
<i>з них: / of which:</i>										
<b>Фізична культура і спорт / Physical development and sport</b>										
	2021	15 178,5	5 083,1	2 717,4	6,1	6 463,0	5 476,7	0,3	540,8	368,1
	2022	11 197,6	3 808,2	2 029,4	1,4	4 736,5	3 989,4	0,1	471,6	150,5
<b>Культура та мистецтво / Culture and art</b>										
	2021	23 936,3	7 281,2	3 953,9	32,6	8 481,6	6 108,5	1,9	2 378,7	1 808,3
	2022	18 971,8	4 288,3	3 689,2	0,7	7 430,3	5 332,8	0,3	1 971,5	1 591,8
<b>Засоби масової інформації / Mass media</b>										
	2021	4 109,2	3 471,6	120,0	3,2	503,9	482,3	-	8,7	1,8
	2022	3 338,9	2 784,3	95,3	1,0	449,4	426,4	-	7,8	1,2

Продовження / Continued

(млн гривень / mln UAH)

Видатки / Expenditure	Вид бюджету / Type of budget	зведений бюджет / consolidated budget	у тому числі за видами бюджетів: / including by type of budget:							
			державний / state	АРК, обласних / of ARC, of regions	районних / of districts	територіальних громад / of territorial communities				
						міських / of cities	з них: / of which:		селищні / of townships	сільські / of villages
							з адміністративним центром у місті республіканського (АРК), обласного значення, міст Києва та Севастополя/ with the administrative center in the city of republican (ARC), regional significance, the cities of Kyiv and Sevastopol	з них: / of which:		
		бюджети районів у містах / districts' budgets in cities								
<b>Освіта / Education</b>										
	2021	312 917,9	63 839,7	32 931,9	46,2	149 943,0	114 232,6	-	36 355,9	29 801,2
	2022	290 761,0	58 508,6	30 433,3	4,0	140 560,6	107 219,7	-	33 124,4	28 130,2
	з них: / of which:									
Дошкільна освіта / Pre-school education										
	2021	48 599,5	-	97,0	1,2	38 282,5	31 977,6	-	5 790,0	4 428,9
	2022	40 708,6	-	87,7	0,00	32 008,4	26 558,0	-	4 766,9	3 845,6
Загальна середня освіта / Secondary education										
	2021	149 991,8	494,0	9 523,9	2,7	88 851,8	63 269,2	-	27 331,0	23 788,3
	2022	145 300,9	475,7	8 399,8	0,7	87 417,7	62 687,1	-	25 872,9	23 134,1
Професійна (професійно-технічна) освіта / Professional (professional technical) education										
	2021	14 180,3	459,9	9 434,5	-	4 285,8	4 281,8	-	-	0,00
	2022	15 500,9	484,6	9 526,5	-	5 489,7	5 485,5	-	-	-
Фахова передвища та вища освіта / Vocational pre-higher and higher education										
	2021	64 844,5	53 796,1	9 240,5	-	1 807,9	1 807,9	-	-	-
	2022	60 737,4	49 888,5	9 379,0	-	1 469,9	1 469,9	-	-	-

Продовження / Continued

(млн гривень / mln UAH)

Видатки / Expenditure	Вид бюджету / Type of budget	зведений бюджет / consolidated budget	у тому числі за видами бюджетів: / including by type of budget:								
			державний / state	АРК, обласних / of ARC, of regions	районних / of districts	територіальних громад / of territorial communities					
						міських / of cities	з них: / of which:		селищні / of townships	сільські / of villages	
							з адміністративним центром у місті республіканського (АРК), обласного значення, міст Києва та Севастополя / with the administrative center in the city of republican (ARC), regional significance, the cities of Kyiv and Sevastopol	з них: / of which:			бюджети районів у містах / districts' budgets in cities
<b>Соціальний захист та соціальне забезпечення / Social protection and social security</b>											
		<b>2021</b>	<b>367 346,6</b>	<b>339 278,9</b>	<b>8 328,4</b>	<b>199,5</b>	<b>15 913,6</b>	<b>13 780,6</b>	<b>254,8</b>	<b>2 183,7</b>	<b>1 442,5</b>
		<b>2022</b>	<b>455 188,1</b>	<b>425 987,0</b>	<b>8 639,7</b>	<b>66,8</b>	<b>15 710,4</b>	<b>13 247,3</b>	<b>274,5</b>	<b>2 694,8</b>	<b>2 089,2</b>
		<i>з них: / of which:</i>									
<b>Соціальний захист на випадок непрацездатності / Social protection in case of disability</b>											
		2021	7 371,6	5 401,5	1 054,3	45,3	781,4	691,6	19,6	62,5	26,6
		2022	4 334,8	2 219,2	1 085,3	21,2	882,8	775,5	23,5	81,5	44,9
<b>Соціальний захист пенсіонерів / Social protection for retirees</b>											
		2021	211 948,4	201 161,8	5 297,9	24,6	3 860,6	2 920,1	206,4	1 051,2	552,3
		2022	244 038,9	232 935,3	5 516,0	0,2	3 957,5	3 049,5	222,3	1 024,4	605,3
<b>Соціальний захист ветеранів війни та праці / Social protection for war and labour veterans</b>											
		2021	2 330,9	1 676,8	60,8	3,7	566,2	550,4	2,4	16,7	6,6
		2022	2 045,5	1 492,3	40,7	2,6	489,5	475,2	2,9	13,0	7,4
<b>Соціальний захист сім'ї, дітей та молоді / Social protection for families, children and youth</b>											
		2021	2 901,7	134,9	731,5	9,1	1 712,5	1 495,2	1,4	178,0	135,6
		2022	2 161,4	101,2	596,1	0,3	1 324,8	1 210,6	0,2	90,1	48,8

Продовження / Continued

(млн гривень / mln UAH)

Видатки / Expenditure	Вид бюджету / Type of budget	зведений бюджет / consolidated budget	у тому числі за видами бюджетів: / including by type of budget:							
			державний / state	АРК, обласних / of ARC, of regions	районних / of districts	територіальних громад / of territorial communities				
						міських / of cities	з них: / of which:		селищні / of townships	сільські / of villages
							з адміністративним центром у місті республіканського (АРК), обласного значення, міст Києва та Севастополя / with the administrative center in the city of republican (ARC), regional significance, the cities of Kyiv and Sevastopol	з них: / of which:		
		бюджети районів у містах / districts' budgets in cities								
Допомога у вирішенні житлового питання / Housing assistance										
	2021	51 374,3	50 221,7	1,2	44,0	1 065,3	1 041,8	4,0	22,9	19,2
	2022	35 125,0	35 016,5	-	-	89,9	83,9	-	4,4	14,3
Соціальний захист інших категорій населення / Social protection for other categories of population										
	2021	81 845,6	78 405,2	32,6	27,9	3 204,2	3 078,9	1,6	101,2	74,5
	2022	156 218,8	152 528,9	287,6	20,2	2 865,2	2 618,1	5,7	250,2	266,8

**2.10. Розподіл основних видатків Зведеного бюджету України за видами бюджетів**  
**2.10. Distribution of the main expenditures of the Consolidated budget of Ukraine by type of budget**

(відсотків / percent)

Вид бюджету / Type of budget	зведений бюджет / consolidated budget	у тому числі за видами бюджетів: / including by type of budget:								
		державний / state	АРК, обласних / of ARC, of regions	районних / of districts	територіальних громад / of territorial communities					
					міських / of cities	з них: / of which:		селищні / of townships	сільські / of villages	
						з адміністративним центром у місті республіканського (АРК), обласного значення, міст Києва та Севастополя/ with the administrative center in the city of republican (ARC), regional significance, the cities of Kyiv and Sevastopol	з них: / of which:			
бюджети районів у містах / districts' budgets in cities										
<b>Всього видатків / Total expenditure</b>										
2021	100	69,8	6,0	0,1	18,2	15,0	0,04	3,2	2,7	
2022	100	84,4	2,5	0,03	9,8	8,0	0,03	1,8	1,5	
<i>у тому числі: / including:</i>										
<b>Загальнодержавні функції / General public services</b>										
2021	100	81,8	0,5	0,3	11,1	8,6	0,2	3,2	3,1	
2022	100	81,3	0,9	0,2	11,4	8,7	0,2	3,1	3,2	
<i>з них: / of which:</i>										
<b>Вищі органи державного управління, органи місцевої влади та місцевого самоврядування, фінансова та зовнішньополітична діяльність / Superior government bodies, local government bodies and authorities, financial and external activity</b>										
2021	100	48,2	1,1	0,9	30,8	23,2	0,6	9,6	9,4	
2022	100	46,6	1,1	0,4	31,6	23,3	0,6	9,9	10,4	
<i>з них: / of which:</i>										
<b>фінансова та фіскальна діяльність / financial and fiscal activity</b>										
2021	100	100,0	-	-	-	-	-	-	-	
2022	100	100,0	-	-	-	-	-	-	-	

Продовження / Continued

(відсотків / percent)

Вид бюджету / Type of budget	зведений бюджет / consolidated budget	у тому числі за видами бюджетів: / including by type of budget:								
		державний / state	АРК, обласних / of ARC, of regions	районних / of districts	територіальних громад / of territorial communities					
					міських / of cities	з них: / of which:		селищні / of townships	сільські / of villages	
						з адміністративним центром у місті республіканського (АРК), обласного значення, міст Києва та Севастополя/ with the administrative center in the city of republican (ARC), regional significance, the cities of Kyiv and Sevastopol	з них: / of which:			
бюджети районів у містах / districts' budgets in cities										
зовнішньополітична діяльність / external activity										
2021	100	100,0	-	-	-	-	-	-	-	-
2022	100	100,0	-	-	-	-	-	-	-	-
Фундаментальні та прикладні дослідження і розробки у сфері державного управління / Basic and applied reseaches and developments in public services										
2021	100	100,0	-	-	-	-	-	-	-	-
2022	100	100,0	-	-	-	-	-	-	-	-
Обслуговування боргу та виплати за державними деривативами / Debt servicing and government derivatives payments										
2021	100	98,8	0,02	-	1,2	1,2	-	-	-	-
2022	100	98,5	0,03	-	1,5	1,5	-	-	-	-
в тому числі: / including:										
Обслуговування боргу /Debt servicing										
2021	100	98,7	0,03	-	1,3	1,3	-	-	-	-
2022	100	98,5	0,03	-	1,5	1,5	-	-	-	-
Виплати за державними деривативами/ Government derivatives payments										
2021	100	100,0	-	-	-	-	-	-	-	-
2022	100	100,0	-	-	-	-	-	-	-	-
<b>Оборона / Defence</b>										
<b>2021</b>	<b>100</b>	<b>100,0</b>	-	-	-	-	-	-	-	-
<b>2022</b>	<b>100</b>	<b>100,0</b>	-	-	-	-	-	-	-	-

Продовження / Continued

(відсотків / percent)

Вид бюджету / Type of budget	зведений бюджет / consolidated budget	у тому числі за видами бюджетів: / including by type of budget:								
		державний / state	АРК, обласних / of ARC, of regions	районних / of districts	територіальних громад / of territorial communities					
					міських / of cities	з них: / of which:		селищні / of townships	сільські / of villages	
						з адміністративним центром у місті республіканського (АРК), обласного значення, міст Києва та Севастополя / with the administrative center in the city of republican (ARC), regional significance, the cities of Kyiv and Sevastopol	з них: / of which:			
бюджети районів у містах / districts' budgets in cities										
<b>Громадський порядок, безпека та судова влада / Public order, security and judiciary</b>										
2021	100	99,0	0,1	0,00	0,5	0,5	0,00	0,2	0,2	
2022	100	97,6	0,5	0,1	1,4	1,3	-	0,2	0,2	
з них: / of which:										
Діяльність із забезпечення громадського порядку, боротьби із злочинністю та охорона державного кордону / Providing public order, counteraction criminality and state border protection										
2021	100	100,0	-	-	-	-	-	-	-	
2022	100	100,0	-	-	-	-	-	-	-	
Протипожежний захист та рятування / Fire protection and rescue										
2021	100	93,5	0,7	0,03	2,7	2,1	-	1,4	1,7	
2022	100	91,9	1,2	0,1	4,6	4,1	-	1,1	1,1	
Судова влада / Judiciary										
2021	100	100,0	-	-	-	-	-	-	-	
2022	100	100,0	-	-	-	-	-	-	-	
<b>Економічна діяльність / Economic affairs</b>										
2021	100	61,7	12,6	0,03	22,9	21,5	0,00	1,3	1,4	
2022	100	60,9	9,8	0,02	27,4	26,3	0,00	0,9	1,0	
у тому числі: / including:										

Продовження / Continued

(відсотків / percent)

Вид бюджету / Type of budget	зведений бюджет / consolidated budget	у тому числі за видами бюджетів: / including by type of budget:								
		державний / state	АРК, обласних / of ARC, of regions	районних / of districts	територіальних громад / of territorial communities					
					міських / of cities	з них: / of which:		селищні / of townships	сільські / of villages	
						з адміністративним центром у місті республіканського (АРК), обласного значення, міст Києва та Севастополя/ with the administrative center in the city of republican (ARC), regional significance, the cities of Kyiv and Sevastopol	з них: / of which:			
бюджети районів у містах / districts' budgets in cities										
Видатки / Expenditure										
Загальна економічна, торговельна та трудова діяльність / General economic, trade and labour affairs										
2021	100	96,6	0,6	0,00	2,7	2,7	-	0,02	0,01	
2022	100	99,1	0,2	-	0,8	0,8	-	-	0,01	
Сільське господарство, лісове господарство та мисливство, рибне господарство / Agriculture, forestry and hunting, fishing										
2021	100	97,3	0,4	0,01	0,8	0,5	-	0,7	0,7	
2022	100	98,5	0,3	0,00	0,8	0,7	-	0,2	0,3	
Паливно-енергетичний комплекс / Fuel and energy complex										
2021	100	99,8	-	-	0,1	0,00	-	0,02	0,01	
2022	100	99,9	-	-	0,00	0,00	-	-	0,00	
Інша промисловість та будівництво / Other industry and construction										
2021	100	12,5	13,2	0,1	65,0	60,1	0,03	4,2	5,1	
2022	100	77,1	4,7	0,1	15,0	13,8	-	1,4	1,8	
з них: / of which:										
будівництво / construction										
2021	100	1,7	14,8	0,1	72,9	67,5	0,03	4,7	5,7	
2022	100	11,7	18,0	0,2	57,7	53,2	-	5,3	7,0	

Продовження / Continued

(відсотків / percent)

Вид бюджету / Type of budget	зведений бюджет / consolidated budget	у тому числі за видами бюджетів: / including by type of budget:								
		державний / state	АРК, обласних / of ARC, of regions	районних / of districts	територіальних громад / of territorial communities					
					міських / of cities	з них: / of which:		селищні / of townships	сільські / of villages	
						з адміністративним центром у місті республіканського (АРК), обласного значення, міст Києва та Севастополя / with the administrative center in the city of republican (ARC), regional significance, the cities of Kyiv and Sevastopol	з них: / of which:			
бюджети районів у містах / districts' budgets in cities										
Транспорт / Transport										
2021	100	70,0	12,8	0,00	16,0	15,5	-	0,5	0,7	
2022	100	58,5	9,0	0,00	30,6	29,6	-	0,7	1,2	
з них: / of which:										
дорожнє господарство / road economy										
2021	100	73,9	13,8	0,00	11,0	10,4	-	0,6	0,8	
2022	100	70,5	11,2	0,00	16,0	14,7	-	0,9	1,4	
Зв'язок, телекомунікації та інформатика / Communication, telecommunication and informatics										
2021	100	14,2	2,4	0,1	75,3	72,6	0,1	4,9	3,1	
2022	100	47,3	2,9	0,01	48,0	46,8	0,1	0,8	1,0	
Інші галузі економіки / Other economic sectors										
2021	100	92,1	1,6	0,00	6,1	5,7	-	0,2	0,05	
2022	100	90,3	2,5	-	6,2	5,7	-	0,7	0,3	
Фундаментальні та прикладні дослідження і розробки в галузях економіки / Basic and applied researches and developments in economic sectors										
2021	100	100,0	-	-	-	-	-	-	-	
2022	100	100,0	-	-	-	-	-	-	-	
Інша економічна діяльність / Other economic affairs										
2021	100	16,5	24,6	0,2	50,0	45,2	0,01	4,6	4,1	
2022	100	21,3	23,5	0,1	52,0	50,1	0,00	1,9	1,3	

Продовження / Continued

(відсотків / percent)

Вид бюджету / Type of budget	зведений бюджет / consolidated budget	у тому числі за видами бюджетів: / including by type of budget:								
		державний / state	АРК, обласних / of ARC, of regions	районних / of districts	територіальних громад / of territorial communities					
					міських / of cities	з них: / of which:		селищні / of townships	сільські / of villages	
						з адміністративним центром у місті республіканського (АРК), обласного значення, міст Києва та Севастополя/ with the administrative center in the city of republican (ARC), regional significance, the cities of Kyiv and Sevastopol	з них: / of which:			
Видатки / Expenditure										
<b>Охорона навколишнього природного середовища /</b>										
<b>Environmental protection</b>										
2021	100	77,2	9,0	0,04	9,8	7,2	-	2,0	2,0	
2022	100	90,2	2,1	0,1	5,9	4,6	-	0,8	0,9	
<b>Житлово-комунальне господарство /</b>										
<b>Housing and utilities</b>										
2021	100	0,3	21,9	0,04	67,9	60,6	0,1	5,7	4,2	
2022	100	1,3	2,1	0,1	84,4	75,1	0,1	7,0	5,2	
<b>Охорона здоров'я / Health</b>										
2021	100	83,8	5,5	0,02	9,1	7,9	-	1,1	0,5	
2022	100	85,6	4,9	0,00	8,1	6,9	-	1,0	0,5	
<b>Духовний та фізичний розвиток /</b>										
<b>Cultural and physical development</b>										
2021	100	36,8	15,7	0,1	35,6	27,8	0,01	6,8	5,0	
2022	100	32,8	17,3	0,01	37,5	28,9	0,00	7,3	5,2	
<i>з них: / of which:</i>										
<b>Фізична культура і спорт / Physical development and sport</b>										
2021	100	33,5	17,9	0,04	42,6	36,1	0,00	3,6	2,4	
2022	100	34,0	18,1	0,01	42,3	35,6	0,00	4,2	1,3	
<b>Культура та мистецтво / Culture and art</b>										
2021	100	30,4	16,5	0,1	35,4	25,5	0,01	9,9	7,6	
2022	100	22,6	19,4	0,00	39,2	28,1	0,00	10,4	8,4	

Продовження / Continued

(відсотків / percent)

Вид бюджету / Type of budget	зведений бюджет / consolidated budget	у тому числі за видами бюджетів: / including by type of budget:									
		державний / state	АРК, обласних / of ARC, of regions	районних / of districts	територіальних громад / of territorial communities						
					міських / of cities	з них: / of which:		селищні / of townships	сільські / of villages		
						з адміністративним центром у місті республіканського (АРК), обласного значення, міст Києва та Севастополя / with the administrative center in the city of republican (ARC), regional significance, the cities of Kyiv and Sevastopol	з них: / of which:				
Видатки / Expenditure											
<b>Засоби масової інформації / Mass media</b>											
2021	100	84,5	2,9	0,1	12,3	11,7	-	0,2	0,04		
2022	100	83,4	2,9	0,03	13,5	12,8	-	0,2	0,04		
<b>Освіта / Education</b>											
<b>2021</b>	<b>100</b>	<b>20,4</b>	<b>10,5</b>	<b>0,01</b>	<b>47,9</b>	<b>36,5</b>	-	<b>11,6</b>	<b>9,5</b>		
<b>2022</b>	<b>100</b>	<b>20,1</b>	<b>10,5</b>	<b>0,00</b>	<b>48,3</b>	<b>36,9</b>	-	<b>11,4</b>	<b>9,7</b>		
<i>з них: / of which:</i>											
<b>Дошкільна освіта / Pre-school education</b>											
2021	100	-	0,2	0,00	78,8	65,8	-	11,9	9,1		
2022	100	-	0,2	0,00	78,6	65,2	-	11,7	9,4		
<b>Загальна середня освіта / Secondary education</b>											
2021	100	0,3	6,3	0,00	59,2	42,2	-	18,2	15,9		
2022	100	0,3	5,8	0,00	60,2	43,1	-	17,8	15,9		
<b>Професійна (професійно-технічна) освіта / Professional (professional technical) education</b>											
2021	100	3,2	66,5	-	30,2	30,2	-	-	0,00		
2022	100	3,1	61,5	-	35,4	35,4	-	-	-		

Продовження / Continued

(відсотків / percent)

Вид бюджету / Type of budget	зведений бюджет / consolidated budget	у тому числі за видами бюджетів: / including by type of budget:								
		державний / state	АРК, обласних / of ARC, of regions	районних / of districts	територіальних громад / of territorial communities					
					міських / of cities	з них: / of which:		селищні / of townships	сільські / of villages	
						з адміністративним центром у місті республіканського (АРК), обласного значення, міст Києва та Севастополя/ with the administrative center in the city of republican (ARC), regional significance, the cities of Kyiv and Sevastopol	з них: / of which:			
Видатки / Expenditure										
<b>Фахова передвища та вища освіта / Vocational pre-higher and higher education</b>										
2021	100	83,0	14,3	-	2,8	2,8	-	-	-	-
2022	100	82,1	15,4	-	2,4	2,4	-	-	-	-
<b>Соціальний захист та соціальне забезпечення / Social protection and social security</b>										
<b>2021</b>	<b>100</b>	<b>92,4</b>	<b>2,3</b>	<b>0,1</b>	<b>4,3</b>	<b>3,8</b>	<b>0,1</b>	<b>0,6</b>	<b>0,4</b>	<b>0,4</b>
<b>2022</b>	<b>100</b>	<b>93,6</b>	<b>1,9</b>	<b>0,01</b>	<b>3,5</b>	<b>2,9</b>	<b>0,1</b>	<b>0,6</b>	<b>0,5</b>	<b>0,5</b>
<i>з них: / of which:</i>										
<b>Соціальний захист на випадок непрацездатності / Social protection in case of disability</b>										
2021	100	73,3	14,3	0,6	10,6	9,4	0,3	0,8	0,4	0,4
2022	100	51,2	25,0	0,5	20,4	17,9	0,5	1,9	1,0	1,0
<b>Соціальний захист пенсіонерів / Social protection for retirees</b>										
2021	100	94,9	2,5	0,01	1,8	1,4	0,1	0,5	0,3	0,3
2022	100	95,5	2,3	0,00	1,6	1,2	0,1	0,4	0,2	0,2
<b>Соціальний захист ветеранів війни та праці / Social protection for war and labour veterans</b>										
2021	100	71,9	2,6	0,2	24,3	23,6	0,1	0,7	0,3	0,3
2022	100	73,0	2,0	0,1	23,9	23,2	0,1	0,6	0,4	0,4

Продовження / Continued

(відсотків / percent)

Вид бюджету / Type of budget	зведений бюджет / consolidated budget	у тому числі за видами бюджетів: / including by type of budget:								
		державний / state	АРК, обласних / of ARC, of regions	районних / of districts	територіальних громад / of territorial communities					
					міських / of cities	з них: / of which:		селищні / of townships	сільські / of villages	
						з адміністративним центром у місті республіканського (АРК), обласного значення, міст Києва та Севастополя/ with the administrative center in the city of republican (ARC), regional significance, the cities of Kyiv and Sevastopol	з них: / of which:			
бюджети районів у містах / districts' budgets in cities										
Соціальний захист сім'ї, дітей та молоді / Social protection for families, children and youth										
2021	100	4,6	25,2	0,3	59,0	51,5	0,05	6,1	4,7	
2022	100	4,7	27,6	0,02	61,3	56,0	0,01	4,2	2,3	
Допомога у вирішенні житлового питання / Housing assistance										
2021	100	97,8	0,00	0,1	2,1	2,0	0,01	0,04	0,04	
2022	100	99,7	-	-	0,3	0,2	-	0,01	0,04	
Соціальний захист інших категорій населення / Social protection for other categories of population										
2021	100	95,8	0,04	0,03	3,9	3,8	0,00	0,1	0,1	
2022	100	97,6	0,2	0,01	1,8	1,7	0,00	0,2	0,2	

**2.11. Структура основних видатків Зведеного бюджету України за видами бюджетів**  
**2.11. Structure of the main expenditures of the Consolidated budget of Ukraine by type of budget**

(відсотків / percent)

Вид бюджету / Type of budget	зведений бюджет / consolidated budget	у тому числі за видами бюджетів: / including by type of budget:								
		державний / state	АРК, обласних / of ARC, of regions	районних / of districts	територіальних громад / of territorial communities					
					міських / of cities	з них: / of which:		селищні / of townships	сільські / of villages	
						з адміністративним центром у місті республіканського (АРК), обласного значення, міст Києва та Севастополя / with the administrative center in the city of republican (ARC), regional significance, the cities of Kyiv and Sevastopol	з них: / of which:			
бюджети районів у містах / districts' budgets in cities										
<b>Відатки / Expenditure</b>										
<b>Всього видатків / Total expenditure</b>										
2021	100	100	100	100	100	100	100	100	100	100
2022	100	100	100	100	100	100	100	100	100	100
<i>у тому числі: / including:</i>										
<b>Загальнодержавні функції / General public services</b>										
2021	13,7	16,0	1,2	65,1	8,3	7,8	58,9	13,4	15,8	
2022	8,2	7,9	2,8	48,4	9,5	8,9	58,6	14,4	17,4	
<i>з них: / of which:</i>										
<b>Вищі органи державного управління, органи місцевої влади та місцевого самоврядування, фінансова та зовнішньополітична діяльність / Superior government bodies, local government bodies and authorities, financial and external activity</b>										
2021	4,4	3,1	0,8	57,6	7,5	6,9	58,9	13,2	15,6	
2022	2,4	1,4	1,1	41,4	7,9	7,1	58,6	13,9	16,9	
<i>з них: / of which:</i>										
<b>фінансова та фіскальна діяльність / financial and fiscal activity</b>										
2021	1,1	1,6	-	-	-	-	-	-	-	-
2022	0,6	0,7	-	-	-	-	-	-	-	-

Продовження / Continued

(відсотків / percent)

Вид бюджету / Type of budget	зведений бюджет / consolidated budget	у тому числі за видами бюджетів: / including by type of budget:								
		державний / state	АРК, обласних / of ARC, of regions	районних / of districts	територіальних громад / of territorial communities					
					міських / of cities	з них: / of which:		селищні / of townships	сільські / of villages	
						з адміністративним центром у місті республіканського (АРК), обласного значення, міст Києва та Севастополя/ with the administrative center in the city of republican (ARC), regional significance, the cities of Kyiv and Sevastopol	з них: / of which:			
Видатки / Expenditure										
зовнішньополітична діяльність / external activity										
2021	0,3	0,4	-	-	-	-	-	-	-	-
2022	0,1	0,2	-	-	-	-	-	-	-	-
Фундаментальні та прикладні дослідження і розробки у сфері державного управління / Basic and applied reseaches and developments in public services										
2021	0,4	0,6	-	-	-	-	-	-	-	-
2022	0,2	0,2	-	-	-	-	-	-	-	-
Обслуговування боргу та виплати за державними деривативами / Debt servicing and government derivatives payments										
2021	8,5	12,1	0,04	-	0,6	0,7	-	-	-	-
2022	5,3	6,1	0,1	-	0,8	1,0	-	-	-	-
в тому числі: / including:										
Обслуговування боргу / Debt servicing										
2021	8,2	11,6	0,04	-	0,6	0,7	-	-	-	-
2022	5,2	6,1	0,1	-	0,8	1,0	-	-	-	-
Виплати за державними деривативами/ Government derivatives payments										
2021	0,3	0,4	-	-	-	-	-	-	-	-
2022	0,05	0,1	-	-	-	-	-	-	-	-

Продовження / Continued

(відсотків / percent)

Вид бюджету / Type of budget	зведений бюджет / consolidated budget	у тому числі за видами бюджетів: / including by type of budget:									
		державний / state	АРК, обласних / of ARC, of regions	районних / of districts	територіальних громад / of territorial communities						
					міських / of cities	з них: / of which:		селищні / of townships	сільські / of villages		
						з адміністративним центром у місті республіканського (АРК), обласного значення, міст Києва та Севастополя/ with the administrative center in the city of republican (ARC), regional significance, the cities of Kyiv and Sevastopol	з них: / of which:				
Видатки / Expenditure											
<b>Оборона / Defence</b>											
2021	6,9	9,9	-	-	-	-	-	-	-	-	-
2022	37,6	44,5	-	-	-	-	-	-	-	-	-
<b>Громадський порядок, безпека та судова влада / Public order, security and judiciary</b>											
2021	9,5	13,5	0,1	0,5	0,3	0,3	0,1	0,5	0,7		
2022	14,9	17,3	2,9	34,1	2,2	2,4	-	1,8	2,4		
з них: / of which:											
Діяльність із забезпечення громадського порядку, боротьби із злочинністю та охорона державного кордону / Providing public order, counteraction criminality and state border protection											
2021	4,3	6,2	-	-	-	-	-	-	-	-	-
2022	9,5	11,2	-	-	-	-	-	-	-	-	-
Протипожежний захист та рятування / Fire protection and rescue											
2021	1,0	1,3	0,1	0,4	0,1	0,1	-	0,4	0,6		
2022	1,9	2,1	0,9	9,3	0,9	1,0	-	1,2	1,3		
Судова влада / Judiciary											
2021	1,1	1,6	-	-	-	-	-	-	-	-	-
2022	0,6	0,7	-	-	-	-	-	-	-	-	-

Продовження / Continued

(відсотків / percent)

Вид бюджету / Type of budget	зведений бюджет / consolidated budget	у тому числі за видами бюджетів: / including by type of budget:									
		державний / state	АРК, обласних / of ARC, of regions	районних / of districts	територіальних громад / of territorial communities						
					міських / of cities	з них: / of which:		селищні / of townships	сільські / of villages		
						з адміністративним центром у місті республіканського (АРК), обласного значення, міст Києва та Севастополя/ with the administrative center in the city of republican (ARC), regional significance, the cities of Kyiv and Sevastopol	з них: / of which:				
Видатки / Expenditure											
<b>Економічна діяльність / Economic affairs</b>											
2021	15,9	14,1	33,2	7,2	20,0	22,8	1,5	6,6	8,6		
2022	5,1	3,7	20,1	3,7	14,3	16,8	0,2	2,6	3,4		
<i>у тому числі: / including:</i>											
<i>Загальна економічна, торговельна та трудова діяльність / General economic, trade and labour affairs</i>											
2021	0,2	0,3	0,02	0,01	0,04	0,04	-	0,00	0,00		
2022	0,1	0,2	0,01	-	0,01	0,01	-	-	0,00		
<i>Сільське господарство, лісове господарство та мисливство, рибне господарство / Agriculture, forestry and hunting, fishing</i>											
2021	0,9	1,3	0,1	0,1	0,04	0,03	-	0,2	0,2		
2022	0,3	0,4	0,04	0,02	0,03	0,03	-	0,03	0,1		
<i>Паливно-енергетичний комплекс / Fuel and energy complex</i>											
2021	0,3	0,5	-	-	0,00	0,00	-	0,00	0,00		
2022	0,6	0,7	-	-	0,00	0,00	-	-	0,00		
<i>Інша промисловість та будівництво / Other industry and construction</i>											
2021	1,4	0,2	3,1	2,1	5,0	5,6	0,9	1,8	2,7		
2022	0,4	0,4	0,8	1,0	0,6	0,7	-	0,3	0,5		

Продовження / Continued

(відсотків / percent)

Вид бюджету / Type of budget	зведений бюджет / consolidated budget	у тому числі за видами бюджетів: / including by type of budget:								
		державний / state	АРК, обласних / of ARC, of regions	районних / of districts	територіальних громад / of territorial communities					
					міських / of cities	з них: / of which:		селищні / of townships	сільські / of villages	
						з адміністративним центром у місті республіканського (АРК), обласного значення, міст Києва та Севастополя/ with the administrative center in the city of republican (ARC), regional significance, the cities of Kyiv and Sevastopol	з них: / of which:			
бюджети районів у містах / districts' budgets in cities										
з них: / of which:										
будівництво / construction										
2021	1,2	0,03	3,1	2,1	5,0	5,6	0,9	1,8	2,7	
2022	0,1	0,02	0,8	1,0	0,6	0,7	-	0,3	0,5	
Транспорт / Transport										
2021	10,6	10,6	22,6	0,6	9,3	11,0	-	1,7	2,8	
2022	2,4	1,6	8,5	0,1	7,4	8,7	-	1,0	1,8	
з них: / of which:										
дорожнє господарство / road economy										
2021	9,7	10,3	22,2	0,5	5,8	6,7	-	1,7	2,7	
2022	1,9	1,6	8,4	0,01	3,1	3,5	-	1,0	1,8	
Зв'язок, телекомунікації та інформатика / Communication, telecommunication and informatics										
2021	0,1	0,03	0,05	0,1	0,5	0,6	0,3	0,2	0,1	
2022	0,05	0,03	0,05	0,02	0,2	0,3	0,1	0,02	0,03	
Інші галузі економіки / Other economic sectors										
2021	0,4	0,5	0,1	0,02	0,1	0,1	-	0,02	0,01	
2022	0,1	0,1	0,1	-	0,1	0,1	-	0,04	0,02	

Продовження / Continued

(відсотків / percent)

Вид бюджету / Type of budget	зведений бюджет / consolidated budget	у тому числі за видами бюджетів: / including by type of budget:									
		державний / state	АРК, обласних / of ARC, of regions	районних / of districts	територіальних громад / of territorial communities						
					міських / of cities	з них: / of which:		селищні / of townships	сільські / of villages		
						з адміністративним центром у місті республіканського (АРК), обласного значення, міст Києва та Севастополя/ with the administrative center in the city of republican (ARC), regional significance, the cities of Kyiv and Sevastopol	з них: / of which:				
Видатки / Expenditure											
<b>Фундаментальні та прикладні дослідження і розробки в галузях економіки /</b>											
<b>Basic and applied reseaches and developments in economic sectors</b>											
2021	0,1	0,1	-	-	-	-	-	-	-	-	-
2021	0,1	0,1	-	-	-	-	-	-	-	-	-
<b>Інша економічна діяльність /</b>											
<b>Other economic affairs</b>											
2021	1,8	0,4	7,4	4,2	5,0	5,4	0,2	2,6	2,7		
2021	1,1	0,3	10,7	2,6	6,0	7,1	0,1	1,2	1,0		
<b>Охорона навколишнього природного середовища /</b>											
<b>Environmental protection</b>											
2021	0,6	0,6	0,9	0,4	0,3	0,3	-	0,4	0,4		
2021	0,2	0,2	0,1	0,4	0,1	0,1	-	0,1	0,1		
<b>Житлово-комунальне господарство /</b>											
<b>Housing and utilities</b>											
2021	3,1	0,01	11,2	1,7	11,5	12,5	8,1	5,4	4,9		
2021	1,4	0,02	1,1	3,4	11,6	12,6	6,5	5,4	4,6		
<b>Охорона здоров'я / Health</b>											
2021	11,1	13,3	10,1	2,9	5,6	5,8	-	3,8	1,9		
2021	7,1	7,2	13,8	0,6	5,8	6,1	-	3,9	2,3		

Продовження / Continued

(відсотків / percent)

Вид бюджету / Type of budget	зведений бюджет / consolidated budget	у тому числі за видами бюджетів: / including by type of budget:									
		державний / state	АРК, обласних / of ARC, of regions	районних / of districts	територіальних громад / of territorial communities						
					міських / of cities	з них: / of which:		селищні / of townships	сільські / of villages		
						з адміністративним центром у місті республіканського (АРК), обласного значення, міст Києва та Севастополя / with the administrative center in the city of republican (ARC), regional significance, the cities of Kyiv and Sevastopol	з них: / of which:				
Видатки / Expenditure											
<b>Духовний та фізичний розвиток / Cultural and physical development</b>											
2021	2,3	1,2	6,1	3,2	4,6	4,4	0,3	4,9	4,4		
2022	1,1	0,4	7,6	0,4	4,2	4,0	0,04	4,6	3,8		
з них: / of which:											
Фізична культура і спорт / Physical development and sport											
2021	0,8	0,4	2,4	0,5	1,9	2,0	0,04	0,9	0,7		
2022	0,4	0,1	2,7	0,2	1,6	1,6	0,01	0,9	0,3		
Культура та мистецтво / Culture and art											
2021	1,3	0,6	3,6	2,5	2,5	2,2	0,2	4,0	3,7		
2022	0,6	0,2	4,9	0,1	2,5	2,2	0,03	3,7	3,5		
Засоби масової інформації / Mass media											
2021	0,2	0,3	0,1	0,2	0,2	0,2	-	0,01	0,00		
2022	0,1	0,1	0,1	0,1	0,2	0,2	-	0,01	0,00		
<b>Освіта / Education</b>											
2021	17,0	5,0	29,6	3,6	44,6	41,2	-	61,3	60,3		
2022	9,5	2,3	40,0	0,5	47,0	43,8	-	62,1	61,4		

Продовження / Continued

(відсотків / percent)

Вид бюджету / Type of budget	зведений бюджет / consolidated budget	у тому числі за видами бюджетів: / including by type of budget:								
		державний / state	АРК, обласних / of ARC, of regions	районних / of districts	територіальних громад / of territorial communities					
					міських / of cities	з них: / of which:		селищні / of townships	сільські / of villages	
						з адміністративним центром у місті республіканського (АРК), обласного значення, міст Києва та Севастополя/ with the administrative center in the city of republican (ARC), regional significance, the cities of Kyiv and Sevastopol	з них: / of which:			
бюджети районів у містах / districts' budgets in cities										
<i>з них: / of which:</i>										
<b>Дошкільна освіта / Pre-school education</b>										
2021	2,6	-	0,1	0,1	11,4	11,5	-	9,8	9,0	
2022	1,3	-	0,1	0,00	10,7	10,8	-	8,9	8,4	
<b>Загальна середня освіта / Secondary education</b>										
2021	8,1	0,04	8,6	0,2	26,5	22,8	-	46,1	48,2	
2022	4,8	0,02	11,0	0,1	29,2	25,6	-	48,5	50,5	
<b>Професійна (професійно-технічна) освіта / Professional (professional technical) education</b>										
2021	0,8	0,04	8,5	-	1,3	1,5	-	-	0,00	
2022	0,5	0,02	12,5	-	1,8	2,2	-	-	0,00	
<b>Фахова передвища та вища освіта / Vocational pre-higher and higher education</b>										
2021	3,5	4,2	8,3	-	0,5	0,7	-	-	-	
2022	2,0	1,9	12,3	-	0,5	0,6	-	-	-	
<b>Соціальний захист та соціальне забезпечення / Social protection and social security</b>										
<b>2021</b>	<b>19,9</b>	<b>26,3</b>	<b>7,5</b>	<b>15,4</b>	<b>4,7</b>	<b>5,0</b>	<b>31,2</b>	<b>3,7</b>	<b>2,9</b>	
<b>2022</b>	<b>14,9</b>	<b>16,6</b>	<b>11,4</b>	<b>8,5</b>	<b>5,3</b>	<b>5,4</b>	<b>34,7</b>	<b>5,0</b>	<b>4,6</b>	

*з них: / of which:*

Продовження / Continued

(відсотків / percent)

Вид бюджету / Type of budget	зведений бюджет / consolidated budget	у тому числі за видами бюджетів: / including by type of budget:								
		державний / state	АРК, обласних / of ARC, of regions	районних / of districts	територіальних громад / of territorial communities					
					міських / of cities	з них: / of which:		селищні / of townships	сільські / of villages	
						з адміністративним центром у місті республіканського (АРК), обласного значення, міст Києва та Севастополя/ with the administrative center in the city of republican (ARC), regional significance, the cities of Kyiv and Sevastopol	з них: / of which:			
Видатки / Expenditure							бюджети районів у містах / districts' budgets in cities			
<i>Соціальний захист на випадок непрацездатності / Social protection in case of disability</i>										
2021	0,4	0,4	0,9	3,5	0,2	0,2	2,4	0,1	0,1	
2022	0,1	0,1	1,4	2,7	0,3	0,3	3,0	0,2	0,1	
<i>Соціальний захист пенсіонерів / Social protection for retirees</i>										
2021	11,5	15,6	4,8	1,9	1,1	1,1	25,3	1,8	1,1	
2022	8,0	9,1	7,3	0,02	1,3	1,2	28,1	1,9	1,3	
<i>Соціальний захист ветеранів війни та праці / Social protection for war and labour veterans</i>										
2021	0,1	0,1	0,1	0,3	0,2	0,2	0,3	0,03	0,01	
2022	0,1	0,1	0,1	0,3	0,2	0,2	0,4	0,02	0,02	
<i>Соціальний захист сім'ї, дітей та молоді / Social protection for families, children and youth</i>										
2021	0,2	0,01	0,7	0,7	0,5	0,5	0,2	0,3	0,3	
2022	0,1	0,00	0,8	0,04	0,4	0,5	0,03	0,2	0,1	
<i>Допомога у вирішенні житлового питання / Housing assistance</i>										
2021	2,8	3,9	0,00	3,4	0,3	0,4	0,5	0,04	0,04	
2022	1,2	1,4	-	-	0,03	0,03	-	0,01	0,03	
<i>Соціальний захист інших категорій населення / Social protection for other categories of population</i>										
2021	4,4	6,1	0,03	2,2	1,0	1,1	0,2	0,2	0,2	
2022	5,1	5,9	0,4	2,6	1,0	1,1	0,7	0,5	0,6	

**2.12. Видатки Зведеного бюджету України  
за економічною бюджетною класифікацією**

**2.12. Consolidated budget of Ukraine expenditure by economic budget classification**

(млн гривень)

(mln UAH)

	2020	2021	2022	
<b>Всього видатків</b>	<b>1 595 395,9</b>	<b>1 845 367,4</b>	<b>3 043 871,4</b>	<b>Total expenditure</b>
<i>у тому числі:</i>				<i>including:</i>
<b>Поточні видатки</b>	<b>1 426 269,5</b>	<b>1 638 167,9</b>	<b>2 913 665,4</b>	<b>Current expenditures</b>
<b>Оплата праці і нарахування на заробітну плату</b>	<b>447 221,5</b>	<b>516 124,9</b>	<b>1 239 943,2</b>	<b>Compensation of employees and charges on wages and salaries</b>
Оплата праці	371 804,3	429 137,0	1 046 541,5	Compensation of employees
Нарахування на оплату праці	75 417,3	86 987,9	193 401,7	Charges on compensation of employees
<b>Використання товарів і послуг</b>	<b>382 543,9</b>	<b>474 226,9</b>	<b>845 447,7</b>	<b>Use of goods and services</b>
Предмети, матеріали, обладнання та інвентар	31 128,2	31 169,3	119 997,8	Goods, materials, equipment and inventory
Медикаменти та перев'язувальні матеріали	11 576,6	24 224,0	15 106,5	Medical supplies and surgical dressings
Продукти харчування	13 774,5	16 918,1	43 872,7	Food
Оплата послуг (крім комунальних)	129 575,0	163 240,7	188 240,1	Service charges (except for utility)
Видатки на відрядження	3 922,4	4 761,3	4 654,0	Business trip expenses
Видатки та заходи спеціального призначення	33 634,9	37 360,6	339 575,8	Special purpose expenditures and measures
Оплата комунальних послуг та енергоносіїв	22 242,1	31 066,3	37 091,2	Utility services and energy charges
Дослідження і розробки, окремі заходи по реалізації державних (регіональних) програм	136 690,3	165 486,6	96 909,7	Research and development, special measures for state (local)-interest programs implementation
<b>Обслуговування боргових зобов'язань</b>	<b>122 197,0</b>	<b>155 031,4</b>	<b>162 115,2</b>	<b>Debt liabilities service</b>
<b>Поточні трансферти</b>	<b>134 627,6</b>	<b>118 353,6</b>	<b>131 239,4</b>	<b>Current transfers</b>
Субсидії та поточні трансферти підприємствам (установам, організаціям)	133 559,8	117 406,0	130 757,1	Subsidies and current transfers to enterprises (institutions, organizations)
Поточні трансферти урядам іноземних держав та міжнародним організаціям	1 067,8	947,7	482,3	Transfers to foreign governments and international organizations

<i>Продовження (млн гривень)</i>				<i>Continued (mln UAH)</i>
	2020	2021	2022	
<b>Соціальне забезпечення</b>	<b>332 785,7</b>	<b>354 950,6</b>	<b>520 401,7</b>	<b>Social security</b>
Виплата пенсій і допомоги	203 526,1	202 380,2	234 305,4	Pension payments and benefits
Стипендії	5 402,5	5 929,3	8 712,2	Scholarships
Інші виплати населенню	123 857,1	146 641,1	277 384,1	Other payments to population
<b>Інші поточні видатки</b>	<b>6 893,9</b>	<b>19 480,4</b>	<b>14 518,2</b>	<b>Other current expenditures</b>
<i>Капітальні видатки</i>	<i>169 126,4</i>	<i>207 199,5</i>	<i>130 206,0</i>	<i>Capital expenditures</i>
<b>Придбання основного капіталу</b>	<b>84 933,2</b>	<b>97 820,6</b>	<b>78 583,9</b>	<b>Acquisition of fixed capital</b>
Придбання обладнання і предметів довгострокового користування	23 836,5	30 194,9	55 837,5	Purchase of equipment and items of long-term use
Капітальне будівництво (придбання)	12 646,4	14 537,0	5 985,3	Capital construction (acquiring)
Капітальний ремонт	33 331,6	34 975,0	10 979,1	Renovation
Реконструкція та реставрація	13 412,1	16 317,9	3 150,2	Reconstruction and restoration
Створення державних запасів і резервів	9,6	197,5	130,1	Creation of state reserves and inventories
Придбання землі та нематеріальних активів	1 697,1	1 598,3	2 501,9	Acquiring of land and intangible assets
<b>Капітальні трансферти</b>	<b>84 193,1</b>	<b>109 378,9</b>	<b>51 622,0</b>	<b>Capital transfers</b>
Капітальні трансферти підприємствам (установам, організаціям)	81 700,6	106 856,9	51 258,8	Capital transfers to enterprises (institutions, organizations)
Капітальні трансферти урядам іноземних держав та міжнародним організаціям	25,4	43,8	-	Capital transfers to foreign governments and international organizations
Капітальні трансферти населенню	2 467,1	2 478,2	363,2	Capital transfers to population
<i>Довідково:</i>				<i>Reference:</i>
<i>кредитування</i>	<i>5 736,8</i>	<i>4 775,7</i>	<i>-2 242,5</i>	<i>net lending</i>

**2.13. Структура видатків Зведеного бюджету України  
за економічною бюджетною класифікацією**  
**2.13. Consolidated budget of Ukraine expenditure structure  
by economic budget classification**

(відсотків)

(percent)

	2020	2021	2022	
<b>Всього видатків</b>	<b>100</b>	<b>100</b>	<b>100</b>	<b>Total expenditure</b>
<i>у тому числі:</i>				<i>including:</i>
<b>Поточні видатки</b>	<b>89,4</b>	<b>88,8</b>	<b>95,7</b>	<b>Current expenditures</b>
<b>Оплата праці і нарахування на заробітну плату</b>	<b>28,0</b>	<b>28,0</b>	<b>40,7</b>	<b>Compensation of employees and charges on wages and salaries</b>
Оплата праці	23,3	23,3	34,3	Compensation of employees
Нарахування на оплату праці	4,7	4,7	6,4	Charges on compensation of employees
<b>Використання товарів і послуг</b>	<b>24,0</b>	<b>25,7</b>	<b>27,8</b>	<b>Use of goods and services</b>
Предмети, матеріали, обладнання та інвентар	2,0	1,7	3,9	Goods, materials, equipment and inventory
Медикаменти та перев'язувальні матеріали	0,7	1,3	0,5	Medical supplies and surgical dressings
Продукти харчування	0,9	0,9	1,4	Food
Оплата послуг (крім комунальних)	8,1	8,8	6,2	Service charges (except for utility)
Видатки на відрядження	0,2	0,3	0,2	Business trip expenses
Видатки та заходи спеціального призначення	2,1	2,0	11,2	Special purpose expenditures and measures
Оплата комунальних послуг та енергоносіїв	1,4	1,7	1,2	Utility services and energy charges
Дослідження і розробки, окремі заходи по реалізації державних (регіональних) програм	8,6	9,0	3,2	Research and development, special measures for state (local)-interest programs implementation
<b>Обслуговування боргових зобов'язань</b>	<b>7,7</b>	<b>8,4</b>	<b>5,3</b>	<b>Debt liabilities service</b>
<b>Поточні трансферти</b>	<b>8,3</b>	<b>6,4</b>	<b>4,3</b>	<b>Current transfers</b>
Субсидії та поточні трансферти підприємствам (установам, організаціям)	8,3	6,3	4,3	Subsidies and current transfers to enterprises (institutions, organizations)
Поточні трансферти урядам іноземних держав та міжнародним організаціям	0,1	0,1	0,02	Transfers to foreign governments and international organizations
<b>Соціальне забезпечення</b>	<b>20,9</b>	<b>19,2</b>	<b>17,1</b>	<b>Social security</b>
Виплата пенсій і допомоги	12,8	11,0	7,7	Pension payments and benefits
Стипендії	0,3	0,3	0,3	Scholarships
Інші виплати населенню	7,8	7,9	9,1	Other payments to population
<b>Інші поточні видатки</b>	<b>0,4</b>	<b>1,1</b>	<b>0,5</b>	<b>Other current expenditures</b>

<i>Продовження (відсотків)</i>				<i>Continued (percent)</i>
	2020	2021	2022	
<b>Капітальні видатки</b>	<b>10,6</b>	<b>11,2</b>	<b>4,3</b>	<b>Capital expenditures</b>
<b>Придбання основного капіталу</b>	<b>5,3</b>	<b>5,3</b>	<b>2,6</b>	<b>Acquisition of fixed capital</b>
Придбання обладнання і предметів довгострокового користування	1,5	1,6	1,8	Purchase of equipment and items of long-term use
Капітальне будівництво (придбання)	0,8	0,8	0,2	Capital construction (acquiring)
Капітальний ремонт	2,1	1,9	0,4	Renovation
Реконструкція та реставрація	0,8	0,9	0,1	Reconstruction and restoration
Створення державних запасів і резервів	0,00	0,01	0,00	Creation of state reserves and inventories
Придбання землі та нематеріальних активів	0,1	0,1	0,1	Acquiring of land and intangible assets
<b>Капітальні трансферти</b>	<b>5,3</b>	<b>5,9</b>	<b>1,7</b>	<b>Capital transfers</b>
Капітальні трансферти підприємствам (установам, організаціям)	5,1	5,8	1,7	Capital transfers to enterprises (institutions, organizations)
Капітальні трансферти урядам іноземних держав та міжнародним організаціям	0,00	0,00	-	Capital transfers to foreign governments and international organizations
Капітальні трансферти населенню	0,2	0,1	0,00	Capital transfers to population

**2.14. Видатки Зведеного бюджету України на фінансування загальнодержавних функцій за економічною бюджетною класифікацією**  
**2.14. Consolidated budget of Ukraine expenditure on general public services by economic budget classification**

<i>(млн гривень)</i>	2020	2021	2022	<i>(mln UAH)</i>
<b>Всього видатків</b>	<b>204 819,6</b>	<b>252 752,4</b>	<b>248 475,9</b>	<b>Total expenditure</b>
<i>у тому числі:</i>				<i>including:</i>
<b>Поточні видатки</b>	<b>202 607,9</b>	<b>248 443,0</b>	<b>245 085,7</b>	<b>Current expenditures</b>
<b>Оплата праці і нарахування на заробітну плату</b>	<b>60 983,7</b>	<b>67 759,9</b>	<b>63 575,5</b>	<b>Compensation of employees and charges on wages and salaries</b>
Оплата праці	50 266,3	55 930,5	52 331,4	Compensation of employees
Нарахування на оплату праці	10 717,4	11 829,4	11 244,2	Charges on compensation of employees
<b>Використання товарів і послуг</b>	<b>17 129,7</b>	<b>18 428,8</b>	<b>19 168,7</b>	<b>Use of goods and services</b>
Предмети, матеріали, обладнання та інвентар	2 164,2	2 581,9	2 956,2	Goods, materials, equipment and inventory
Медикаменти та перев'язувальні матеріали	2,2	0,4	35,1	Medical supplies and surgical dressings
Продукти харчування	4,8	4,2	309,4	Food
Оплата послуг (крім комунальних)	4 527,4	4 960,8	5 086,5	Service charges (except for utility)
Видатки на відрядження	2 100,7	2 356,2	2 569,0	Business trip expenses
Видатки та заходи спеціального призначення	-	-	1,9	Special purpose expenditures and measures
Оплата комунальних послуг та енергоносіїв	1 395,9	2 083,2	2 503,3	Utility services and energy charges
Дослідження і розробки, окремі заходи по реалізації державних (регіональних) програм	6 934,6	6 442,2	5 707,3	Research and development, special measures for state (local)-interest programs implementation
<b>Обслуговування боргових зобов'язань</b>	<b>120 794,8</b>	<b>151 780,4</b>	<b>158 094,1</b>	<b>Debt liabilities service</b>
<b>Поточні трансферти</b>	<b>1 934,3</b>	<b>2 767,3</b>	<b>1 722,1</b>	<b>Current transfers</b>
Субсидії та поточні трансферти підприємствам (установам, організаціям)	1 249,5	1 939,3	1 289,6	Subsidies and current transfers to enterprises (institutions, organizations)
Поточні трансферти урядам іноземних держав та міжнародним організаціям	684,8	827,9	432,6	Transfers to foreign governments and international organizations
<b>Соціальне забезпечення</b>	<b>448,3</b>	<b>540,6</b>	<b>457,1</b>	<b>Social security</b>
Виплата пенсій і допомоги	25,1	25,3	25,6	Pension payments and benefits
Інші виплати населенню	423,2	515,3	431,5	Other payments to population
<b>Інші поточні видатки</b>	<b>1 317,1</b>	<b>7 166,0</b>	<b>2 068,1</b>	<b>Other current expenditures</b>

<i>Продовження (млн гривень)</i>				<i>Continued (mln UAH)</i>
	2020	2021	2022	
<b>Капітальні видатки</b>	<b>2 211,7</b>	<b>4 309,3</b>	<b>3 390,3</b>	<b>Capital expenditures</b>
<b>Придбання основного капіталу</b>	<b>1 865,2</b>	<b>3 787,2</b>	<b>2 670,9</b>	<b>Acquisition of fixed capital</b>
Придбання обладнання і предметів довгострокового користування	880,6	1 774,4	1 774,3	Purchase of equipment and items of long-term use
Капітальне будівництво (придбання)	232,7	754,3	301,8	Capital construction (acquiring)
Капітальний ремонт	398,4	697,8	289,4	Renovation
Реконструкція та реставрація	184,2	467,4	233,6	Reconstruction and restoration
Придбання землі та нематеріальних активів	169,3	93,3	71,7	Acquiring of land and intangible assets
<b>Капітальні трансферти</b>	<b>346,5</b>	<b>522,1</b>	<b>719,4</b>	<b>Capital transfers</b>
Капітальні трансферти підприємствам (установам, організаціям)	294,5	476,5	719,4	Capital transfers to enterprises (institutions, organizations)
Капітальні трансферти населенню	52,0	45,6	-	Capital transfers to population

**2.15. Структура видатків Зведеного бюджету України на фінансування загальнодержавних функцій за економічною бюджетною класифікацією**  
**2.15. Structure of the Consolidated budget of Ukraine expenditure on general public services by economic budget classification**

(відсотків)

(percent)

	2020	2021	2022	
<b>Всього видатків</b>	<b>100</b>	<b>100</b>	<b>100</b>	<b>Total expenditure</b>
<i>у тому числі:</i>				<i>including:</i>
<b>Поточні видатки</b>	<b>98,9</b>	<b>98,3</b>	<b>98,6</b>	<b>Current expenditures</b>
<b>Оплата праці і нарахування на заробітну плату</b>	<b>29,8</b>	<b>26,8</b>	<b>25,6</b>	<b>Compensation of employees and charges on wages and salaries</b>
Оплата праці	24,5	22,1	21,1	Compensation of employees
Нарахування на оплату праці	5,2	4,7	4,5	Charges on compensation of employees
<b>Використання товарів і послуг</b>	<b>8,4</b>	<b>7,3</b>	<b>7,7</b>	<b>Use of goods and services</b>
Предмети, матеріали, обладнання та інвентар	1,1	1,0	1,2	Goods, materials, equipment and inventory
Медикаменти та перев'язувальні матеріали	0,00	0,00	0,01	Medical supplies and surgical dressings
Продукти харчування	0,00	0,00	0,1	Food
Оплата послуг (крім комунальних)	2,2	2,0	2,1	Service charges (except for utility)
Видатки на відрядження	1,0	0,9	1,0	Business trip expenses
Видатки та заходи спеціального призначення	-	-	0,00	Special purpose expenditures and measures
Оплата комунальних послуг та енергоносіїв	0,7	0,8	1,0	Utility services and energy charges
Дослідження і розробки, окремі заходи по реалізації державних (регіональних) програм	3,4	2,6	2,3	Research and development, special measures for state (local)-interest programs implementation
<b>Обслуговування боргових зобов'язань</b>	<b>59,0</b>	<b>60,1</b>	<b>63,6</b>	<b>Debt liabilities service</b>
<b>Поточні трансферти</b>	<b>0,9</b>	<b>1,1</b>	<b>0,7</b>	<b>Current transfers</b>
Субсидії та поточні трансферти підприємствам (установам, організаціям)	0,6	0,8	0,5	Subsidies and current transfers to enterprises (institutions, organizations)
Поточні трансферти урядам іноземних держав та міжнародним організаціям	0,3	0,3	0,2	Transfers to foreign governments and international organizations
<b>Соціальне забезпечення</b>	<b>0,2</b>	<b>0,2</b>	<b>0,2</b>	<b>Social security</b>
Виплата пенсій і допомоги	0,01	0,01	0,01	Pension payments and benefits
Інші виплати населенню	0,2	0,2	0,2	Other payments to population
<b>Інші поточні видатки</b>	<b>0,6</b>	<b>2,8</b>	<b>0,8</b>	<b>Other current expenditures</b>

<i>Продовження (відсотків)</i>				<i>Continued (percent)</i>
	2020	2021	2022	
<b>Капітальні видатки</b>	<b>1,1</b>	<b>1,7</b>	<b>1,4</b>	<b>Capital expenditures</b>
<b>Придбання основного капіталу</b>	<b>0,9</b>	<b>1,5</b>	<b>1,1</b>	<b>Acquisition of fixed capital</b>
Придбання обладнання і предметів довгострокового користування	0,4	0,7	0,7	Purchase of equipment and items of long-term use
Капітальне будівництво (придбання)	0,1	0,3	0,1	Capital construction (acquiring)
Капітальний ремонт	0,2	0,3	0,1	Renovation
Реконструкція та реставрація	0,1	0,2	0,1	Reconstruction and restoration
Придбання землі та нематеріальних активів	0,1	0,04	0,03	Acquiring of land and intangible assets
<b>Капітальні трансферти</b>	<b>0,2</b>	<b>0,2</b>	<b>0,3</b>	<b>Capital transfers</b>
Капітальні трансферти підприємствам (установам, організаціям)	0,1	0,2	0,3	Capital transfers to enterprises (institutions, organizations)
Капітальні трансферти населенню	0,03	0,02	-	Capital transfers to population

**2.16. Видатки Зведеного бюджету України на фінансування оборони  
за економічною бюджетною класифікацією**  
**2.16. Consolidated budget of Ukraine expenditure on defence  
by economic budget classification**

<i>(млн гривень)</i>				<i>(mln UAH)</i>
	2020	2021	2022	
<b>Всього видатків</b>	<b>120 374,1</b>	<b>127 527,0</b>	<b>1 143 163,6</b>	<b>Total expenditure</b>
<i>у тому числі:</i>				<i>including:</i>
<b>Поточні видатки</b>	<b>115 789,5</b>	<b>122 605,3</b>	<b>1 130 699,4</b>	<b>Current expenditures</b>
<b>Оплата праці і нарахування на заробітну плату</b>	<b>64 809,4</b>	<b>70 991,2</b>	<b>618 524,3</b>	<b>Compensation of employees and charges on wages and salaries</b>
Оплата праці	54 843,9	60 156,6	527 373,0	Compensation of employees
Нарахування на оплату праці	9 965,5	10 834,6	91 151,3	Charges on compensation of employees
<b>Використання товарів і послуг</b>	<b>46 777,0</b>	<b>47 178,2</b>	<b>434 308,0</b>	<b>Use of goods and services</b>
Предмети, матеріали, обладнання та інвентар	9 404,7	6 817,4	75 680,8	Goods, materials, equipment and inventory
Медикаменти та перев'язувальні матеріали	768,2	704,7	2 984,3	Medical supplies and surgical dressings
Продукти харчування	3 690,4	4 181,6	24 885,5	Food
Оплата послуг (крім комунальних)	1 711,1	1 866,9	2 959,9	Service charges (except for utility)
Видатки на відрядження	770,6	810,7	582,1	Business trip expenses
Видатки та заходи спеціального призначення	26 585,2	28 301,1	318 591,7	Special purpose expenditures and measures
Оплата комунальних послуг та енергоносіїв	2 594,6	3 524,9	5 789,9	Utility services and energy charges
Дослідження і розробки, окремі заходи по реалізації державних (регіональних) програм	1 252,1	970,8	2 833,9	Research and development, special measures for state (local)-interest programs implementation
<b>Поточні трансферти</b>	<b>6,7</b>	<b>7,8</b>	<b>10 016,4</b>	<b>Current transfers</b>
Субсидії та поточні трансферти підприємствам (установам, організаціям)	3,7	4,8	10 011,2	Subsidies and current transfers to enterprises (institutions, organizations)
Поточні трансферти урядам іноземних держав та міжнародним організаціям	3,1	3,1	5,2	Transfers to foreign governments and international organizations
<b>Соціальне забезпечення</b>	<b>3 942,6</b>	<b>4 103,5</b>	<b>67 652,7</b>	<b>Social security</b>
Виплата пенсій і допомоги	10,3	11,1	12,0	Pension payments and benefits
Інші виплати населенню	3 932,3	4 092,4	67 640,6	Other payments to population
<b>Інші поточні видатки</b>	<b>253,8</b>	<b>324,6</b>	<b>198,0</b>	<b>Other current expenditures</b>

<i>Продовження (млн гривень)</i>				<i>Continued (mln UAH)</i>
	2020	2021	2022	
<b>Капітальні видатки</b>	<b>4 584,6</b>	<b>4 921,6</b>	<b>12 464,2</b>	<b>Capital expenditures</b>
<b>Придбання основного капіталу</b>	<b>4 584,6</b>	<b>4 911,6</b>	<b>12 463,5</b>	<b>Acquisition of fixed capital</b>
Придбання обладнання і предметів довгострокового користування	1 879,1	1 807,2	10 486,7	Purchase of equipment and items of long-term use
Капітальне будівництво (придбання)	1 089,0	1 156,9	535,1	Capital construction (acquiring)
Капітальний ремонт	1 326,8	1 495,9	1 317,3	Renovation
Реконструкція та реставрація	289,7	272,2	124,5	Reconstruction and restoration
Створення державних запасів і резервів	-	179,5	-	Creation of state reserves and inventories
<b>Капітальні трансферти</b>	<b>-</b>	<b>10,0</b>	<b>0,7</b>	<b>Capital transfers</b>
Капітальні трансферти підприємствам (установам, організаціям)	-	-	0,2	Capital transfers to enterprises (institutions, organizations)
Капітальні трансферти населенню	-	10,0	0,5	Capital transfers to population

**2.17. Структура видатків Зведеного бюджету України на фінансування оборони за економічною бюджетною класифікацією**  
**2.17. Structure of the Consolidated budget of Ukraine expenditure on defence by economic budget classification**

<i>(відсотків)</i>				<i>(percent)</i>
	2020	2021	2022	
<b>Всього видатків</b>	<b>100</b>	<b>100</b>	<b>100</b>	<b>Total expenditure</b>
<i>у тому числі:</i>				<i>including:</i>
<b>Поточні видатки</b>	<b>96,2</b>	<b>96,1</b>	<b>98,9</b>	<b>Current expenditures</b>
<b>Оплата праці і нарахування на заробітну плату</b>	<b>53,8</b>	<b>55,7</b>	<b>54,1</b>	<b>Compensation of employees and charges on wages and salaries</b>
Оплата праці	45,6	47,2	46,1	Compensation of employees
Нарахування на оплату праці	8,3	8,5	8,0	Charges on compensation of employees
<b>Використання товарів і послуг</b>	<b>38,9</b>	<b>37,0</b>	<b>38,0</b>	<b>Use of goods and services</b>
Предмети, матеріали, обладнання та інвентар	7,8	5,3	6,6	Goods, materials, equipment and inventory
Медикаменти та перев'язувальні матеріали	0,6	0,5	0,2	Medical supplies and surgical dressings
Продукти харчування	3,1	3,3	2,2	Food
Оплата послуг (крім комунальних)	1,4	1,5	0,3	Service charges (except for utility)
Видатки на відрядження	0,6	0,6	0,1	Business trip expenses
Видатки та заходи спеціального призначення	22,1	22,2	27,9	Special purpose expenditures and measures
Оплата комунальних послуг та енергоносіїв	2,2	2,8	0,5	Utility services and energy charges
Дослідження і розробки, окремі заходи по реалізації державних (регіональних) програм	1,0	0,8	0,2	Research and development, special measures for state (local)-interest programs implementation
<b>Поточні трансферти</b>	<b>0,01</b>	<b>0,01</b>	<b>0,9</b>	<b>Current transfers</b>
Субсидії та поточні трансферти підприємствам (установам, організаціям)	0,00	0,00	0,9	Subsidies and current transfers to enterprises (institutions, organizations)
Поточні трансферти урядам іноземних держав та міжнародним організаціям	0,00	0,00	0,00	Transfers to foreign governments and international organizations
<b>Соціальне забезпечення</b>	<b>3,3</b>	<b>3,2</b>	<b>5,9</b>	<b>Social security</b>
Виплата пенсій і допомоги	0,01	0,01	0,00	Pension payments and benefits
Інші виплати населенню	3,3	3,2	5,9	Other payments to population
<b>Інші поточні видатки</b>	<b>0,2</b>	<b>0,3</b>	<b>0,00</b>	<b>Other current expenditures</b>

Продовження  
(відсотків)

Continued  
(percent)

	2020	2021	2022	
<b>Капітальні видатки</b>	<b>3,8</b>	<b>3,9</b>	<b>1,1</b>	<b>Capital expenditures</b>
<b>Придбання основного капіталу</b>	<b>3,8</b>	<b>3,9</b>	<b>1,1</b>	<b>Acquisition of fixed capital</b>
Придбання обладнання і предметів довгострокового користування	1,6	1,4	0,9	Purchase of equipment and items of long-term use
Капітальне будівництво (придбання)	0,9	0,9	0,1	Capital construction (acquiring)
Капітальний ремонт	1,1	1,2	0,1	Renovation
Реконструкція та реставрація	0,2	0,2	0,01	Reconstruction and restoration
Створення державних запасів і резервів	-	0,2	-	Creation of state reserves and inventories
<b>Капітальні трансферти</b>	<b>-</b>	<b>0,01</b>	<b>0,00</b>	<b>Capital transfers</b>
Капітальні трансферти підприємствам (установам, організаціям)	-	-	0,00	Capital transfers to enterprises (institutions, organizations)
Капітальні трансферти населенню	-	0,01	0,00	Capital transfers to population

**2.18. Видатки Зведеного бюджету України  
на фінансування громадського порядку, безпеки та судової влади  
за економічною бюджетною класифікацією**  
**2.18. Consolidated budget of Ukraine expenditure on public order,  
safety and judiciary by economic budget classification**

(млн гривень)

(mln UAH)

	2020	2021	2022	
<b>Всього видатків</b>	<b>159 509,6</b>	<b>176 149,9</b>	<b>454 457,0</b>	<b>Total expenditure</b>
<i>у тому числі:</i>				<i>including:</i>
<b>Поточні видатки</b>	<b>146 371,9</b>	<b>159 664,4</b>	<b>411 019,3</b>	<b>Current expenditures</b>
<b>Оплата праці і нарахування на заробітну плату</b>	<b>119 395,4</b>	<b>127 957,3</b>	<b>314 157,2</b>	<b>Compensation of employees and charges on wages and salaries</b>
Оплата праці	100 959,5	108 342,9	267 330,8	Compensation of employees
Нарахування на оплату праці	18 436,0	19 614,3	46 826,4	Charges on compensation of employees
<b>Використання товарів і послуг</b>	<b>23 503,1</b>	<b>28 007,8</b>	<b>77 588,3</b>	<b>Use of goods and services</b>
Предмети, матеріали, обладнання та інвентар	9 383,4	10 014,0	31 112,1	Goods, materials, equipment and inventory
Медикаменти та перев'язувальні матеріали	860,9	582,3	1 306,3	Medical supplies and surgical dressings
Продукти харчування	1 641,8	1 836,8	7 884,8	Food
Оплата послуг (крім комунальних)	3 999,3	4 790,1	8 120,3	Service charges (except for utility)
Видатки на відрядження	489,6	605,3	858,1	Business trip expenses
Видатки та заходи спеціального призначення	4 414,2	6 430,4	20 842,3	Special purpose expenditures and measures
Оплата комунальних послуг та енергоносіїв	2 469,8	3 565,6	5 253,6	Utility services and energy charges
Дослідження і розробки, окремі заходи по реалізації державних (регіональних) програм	244,0	183,2	2 210,8	Research and development, special measures for state (local)-interest programs implementation
<b>Поточні трансферти</b>	<b>1 270,5</b>	<b>1 263,5</b>	<b>7 222,6</b>	<b>Current transfers</b>
Субсидії та поточні трансферти підприємствам (установам, організаціям)	1 258,8	1 241,0	7 219,9	Subsidies and current transfers to enterprises (institutions, organizations)
Поточні трансферти урядам іноземних держав та міжнародним організаціям	11,7	22,5	2,7	Transfers to foreign governments and international organizations
<b>Соціальне забезпечення</b>	<b>1 951,5</b>	<b>2 053,5</b>	<b>11 767,7</b>	<b>Social security</b>
Виплата пенсій і допомоги	17,6	19,1	20,1	Pension payments and benefits
Інші виплати населенню	1 933,9	2 034,4	11 747,6	Other payments to population
<b>Інші поточні видатки</b>	<b>251,4</b>	<b>382,3</b>	<b>283,5</b>	<b>Other current expenditures</b>

<i>Продовження (млн гривень)</i>				<i>Continued (mln UAH)</i>
	2020	2021	2022	
<b>Капітальні видатки</b>	<b>13 137,7</b>	<b>16 485,5</b>	<b>43 437,7</b>	<b>Capital expenditures</b>
<b>Придбання основного капіталу</b>	<b>10 496,2</b>	<b>12 300,7</b>	<b>38 772,5</b>	<b>Acquisition of fixed capital</b>
Придбання обладнання і предметів довгострокового користування	6 491,9	8 565,6	32 399,6	Purchase of equipment and items of long-term use
Капітальне будівництво (придбання)	811,1	925,2	1 233,7	Capital construction (acquiring)
Капітальний ремонт	1 456,7	1 202,8	2 433,4	Renovation
Реконструкція та реставрація	507,4	535,3	751,6	Reconstruction and restoration
Придбання землі та нематеріальних активів	1 229,1	1 071,7	1 954,2	Acquiring of land and intangible assets
<b>Капітальні трансферти</b>	<b>2 641,5</b>	<b>4 184,8</b>	<b>4 665,2</b>	<b>Capital transfers</b>
Капітальні трансферти підприємствам (установам, організаціям)	2 463,8	3 917,7	4 455,9	Capital transfers to enterprises (institutions, organizations)
Капітальні трансферти урядам іноземних держав та міжнародним організаціям	25,4	42,3	-	Capital transfers to foreign governments and international organizations
Капітальні трансферти населенню	152,2	224,9	209,3	Capital transfers to population
<i>Довідково:</i>				<i>Reference:</i>
<i>кредитування</i>	<i>2,0</i>	<i>-</i>	<i>-</i>	<i>net lending</i>

**2.19. Структура видатків Зведеного бюджету України на фінансування громадського порядку, безпеки та судової влади за економічною бюджетною класифікацією**  
**2.19. Structure of the Consolidated budget of Ukraine expenditure on public order, safety and judiciary by economic budget classification**

<i>(відсотків)</i>				<i>(percent)</i>
	2020	2021	2022	
<b>Всього видатків</b>	<b>100</b>	<b>100</b>	<b>100</b>	<b>Total expenditure</b>
<i>у тому числі:</i>				<i>including:</i>
<b>Поточні видатки</b>	<b>91,8</b>	<b>90,6</b>	<b>90,4</b>	<b>Current expenditures</b>
<b>Оплата праці і нарахування на заробітну плату</b>	<b>74,9</b>	<b>72,6</b>	<b>69,1</b>	<b>Compensation of employees and charges on wages and salaries</b>
Оплата праці	63,3	61,5	58,8	Compensation of employees
Нарахування на оплату праці	11,6	11,1	10,3	Charges on compensation of employees
<b>Використання товарів і послуг</b>	<b>14,7</b>	<b>15,9</b>	<b>17,1</b>	<b>Use of goods and services</b>
Предмети, матеріали, обладнання та інвентар	5,9	5,7	6,8	Goods, materials, equipment and inventory
Медикаменти та перев'язувальні матеріали	0,5	0,3	0,3	Medical supplies and surgical dressings
Продукти харчування	1,1	1,0	1,7	Food
Оплата послуг (крім комунальних)	2,5	2,7	1,8	Service charges (except for utility)
Видатки на відрядження	0,3	0,4	0,2	Business trip expenses
Видатки та заходи спеціального призначення	2,8	3,7	4,6	Special purpose expenditures and measures
Оплата комунальних послуг та енергоносіїв	1,5	2,0	1,2	Utility services and energy charges
Дослідження і розробки, окремі заходи по реалізації державних (регіональних) програм	0,2	0,1	0,5	Research and development, special measures for state (local)-interest programs implementation
<b>Поточні трансферти</b>	<b>0,8</b>	<b>0,7</b>	<b>1,6</b>	<b>Current transfers</b>
Субсидії та поточні трансферти підприємствам (установам, організаціям)	0,8	0,7	1,6	Subsidies and current transfers to enterprises (institutions, organizations)
Поточні трансферти урядам іноземних держав та міжнародним організаціям	0,01	0,01	0,00	Transfers to foreign governments and international organizations
<b>Соціальне забезпечення</b>	<b>1,2</b>	<b>1,2</b>	<b>2,6</b>	<b>Social security</b>
Виплата пенсій і допомоги	0,01	0,01	0,00	Pension payments and benefits
Інші виплати населенню	1,2	1,2	2,6	Other payments to population
<b>Інші поточні видатки</b>	<b>0,2</b>	<b>0,2</b>	<b>0,1</b>	<b>Other current expenditures</b>

<i>Продовження (відсотків)</i>				<i>Continued (percent)</i>
	2020	2021	2022	
<b>Капітальні видатки</b>	<b>8,2</b>	<b>9,4</b>	<b>9,6</b>	<b>Capital expenditures</b>
<b>Придбання основного капіталу</b>	<b>6,6</b>	<b>7,0</b>	<b>8,5</b>	<b>Acquisition of fixed capital</b>
Придбання обладнання і предметів довгострокового користування	4,1	4,9	7,1	Purchase of equipment and items of long-term use
Капітальне будівництво (придбання)	0,5	0,5	0,3	Capital construction (acquiring)
Капітальний ремонт	0,9	0,7	0,5	Renovation
Реконструкція та реставрація	0,3	0,3	0,2	Reconstruction and restoration
Придбання землі та нематеріальних активів	0,8	0,6	0,4	Acquiring of land and intangible assets
<b>Капітальні трансферти</b>	<b>1,6</b>	<b>2,4</b>	<b>1,0</b>	<b>Capital transfers</b>
Капітальні трансферти підприємствам (установам, організаціям)	1,5	2,2	1,0	Capital transfers to enterprises (institutions, organizations)
Капітальні трансферти урядам іноземних держав та міжнародним організаціям	0,02	0,02	-	Capital transfers to foreign governments and international organizations
Капітальні трансферти населенню	0,1	0,1	0,05	Capital transfers to population

**2.20. Видатки Зведеного бюджету України на фінансування економічної діяльності за економічною бюджетною класифікацією**  
**2.20. Consolidated budget of Ukraine expenditure on economic affairs by economic budget classification**

<i>(млн гривень)</i>				<i>(mln UAH)</i>
	2020	2021	2022	
<b>Всього видатків</b>	<b>262 916,6</b>	<b>293 637,3</b>	<b>156 484,3</b>	<b>Total expenditure</b>
<i>у тому числі:</i>				<i>including:</i>
<b>Поточні видатки</b>	<b>160 333,7</b>	<b>164 060,2</b>	<b>113 470,6</b>	<b>Current expenditures</b>
<b>Оплата праці і нарахування на заробітну плату</b>	<b>12 098,5</b>	<b>14 141,8</b>	<b>13 224,1</b>	<b>Compensation of employees and charges on wages and salaries</b>
Оплата праці	9 979,2	11 671,8	10 901,2	Compensation of employees
Нарахування на оплату праці	2 119,3	2 470,1	2 322,9	Charges on compensation of employees
<b>Використання товарів і послуг</b>	<b>80 261,4</b>	<b>100 029,9</b>	<b>37 599,7</b>	<b>Use of goods and services</b>
Предмети, матеріали, обладнання та інвентар	776,5	904,2	2 110,1	Goods, materials, equipment and inventory
Медикаменти та перев'язувальні матеріали	688,2	566,0	497,6	Medical supplies and surgical dressings
Продукти харчування	3,1	3,9	4 146,7	Food
Оплата послуг (крім комунальних)	9 057,5	10 808,9	10 734,4	Service charges (except for utility)
Видатки на відрядження	29,0	39,2	34,7	Business trip expenses
Видатки та заходи спеціального призначення	-	29,9	-	Special purpose expenditures and measures
Оплата комунальних послуг та енергоносіїв	1 910,8	1 843,6	1 104,8	Utility services and energy charges
Дослідження і розробки, окремі заходи по реалізації державних (регіональних) програм	67 796,2	85 834,1	18 971,4	Research and development, special measures for state (local)-interest programs implementation
<b>Обслуговування боргових зобов'язань</b>	<b>1 402,2</b>	<b>3 251,0</b>	<b>4 021,1</b>	<b>Debt liabilities service</b>
<b>Поточні трансферти</b>	<b>61 852,6</b>	<b>35 102,8</b>	<b>46 936,8</b>	<b>Current transfers</b>
Субсидії та поточні трансферти підприємствам (установам, організаціям)	61 504,8	35 039,8	46 901,3	Subsidies and current transfers to enterprises (institutions, organizations)
Поточні трансферти урядам іноземних держав та міжнародним організаціям	347,8	63,0	35,5	Transfers to foreign governments and international organizations
<b>Соціальне забезпечення</b>	<b>304,3</b>	<b>350,3</b>	<b>91,0</b>	<b>Social security</b>
Виплата пенсій і допомоги	16,4	14,4	14,2	Pension payments and benefits
Інші виплати населенню	287,8	335,9	76,8	Other payments to population
<b>Інші поточні видатки</b>	<b>4 414,9</b>	<b>11 184,4</b>	<b>11 597,9</b>	<b>Other current expenditures</b>

<i>Продовження (млн гривень)</i>				<i>Continued (mln UAH)</i>
	2020	2021	2022	
<b>Капітальні видатки</b>	<b>102 582,9</b>	<b>129 577,1</b>	<b>43 013,7</b>	<b>Capital expenditures</b>
<b>Придбання основного капіталу</b>	<b>41 208,9</b>	<b>45 617,3</b>	<b>6 262,3</b>	<b>Acquisition of fixed capital</b>
Придбання обладнання і предметів довгострокового користування	2 800,6	2 898,0	734,3	Purchase of equipment and items of long-term use
Капітальне будівництво (придбання)	7 279,7	8 085,0	1 655,3	Capital construction (acquiring)
Капітальний ремонт	20 393,4	22 124,1	2 048,1	Renovation
Реконструкція та реставрація	10 617,4	12 289,0	1 623,3	Reconstruction and restoration
Створення державних запасів і резервів	9,6	17,9	130,1	Creation of state reserves and inventories
Придбання землі та нематеріальних активів	108,3	203,1	71,3	Acquiring of land and intangible assets
<b>Капітальні трансферти</b>	<b>61 374,0</b>	<b>83 959,8</b>	<b>36 751,4</b>	<b>Capital transfers</b>
Капітальні трансферти підприємствам (установам, організаціям)	61 372,7	83 956,5	36 750,9	Capital transfers to enterprises (institutions, organizations)
Капітальні трансферти урядам іноземних держав та міжнародним організаціям	-	1,6	-	Capital transfers to foreign governments and international organizations
Капітальні трансферти населенню	1,2	1,8	0,5	Capital transfers to population
<i>Довідково: кредитування</i>	<i>616,2</i>	<i>1 846,0</i>	<i>-4 183,8</i>	<i>Reference: net lending</i>

**2.21. Структура видатків Зведеного бюджету України  
на фінансування економічної діяльності  
за економічною бюджетною класифікацією**  
**2.21. Structure of the Consolidated budget of Ukraine expenditure  
on economic affairs by economic budget classification**

<i>(відсотків)</i>				<i>(percent)</i>
	2020	2021	2022	
<b>Всього видатків</b>	<b>100</b>	<b>100</b>	<b>100</b>	<b>Total expenditure</b>
<i>у тому числі:</i>				<i>including:</i>
<b>Поточні видатки</b>	<b>61,0</b>	<b>55,9</b>	<b>72,5</b>	<b>Current expenditures</b>
<b>Оплата праці і нарахування на заробітну плату</b>	<b>4,6</b>	<b>4,8</b>	<b>8,5</b>	<b>Compensation of employees and charges on wages and salaries</b>
Оплата праці	3,8	4,0	7,0	Compensation of employees
Нарахування на оплату праці	0,8	0,8	1,5	Charges on compensation of employees
<b>Використання товарів і послуг</b>	<b>30,5</b>	<b>34,1</b>	<b>24,0</b>	<b>Use of goods and services</b>
Предмети, матеріали, обладнання та інвентар	0,3	0,3	1,3	Goods, materials, equipment and inventory
Медикаменти та перев'язувальні матеріали	0,3	0,2	0,3	Medical supplies and surgical dressings
Продукти харчування	0,00	0,00	2,6	Food
Оплата послуг (крім комунальних)	3,4	3,7	6,9	Service charges (except for utility)
Видатки на відрядження	0,01	0,01	0,02	Business trip expenses
Видатки та заходи спеціального призначення	-	0,01	-	Special purpose expenditures and measures
Оплата комунальних послуг та енергоносіїв	0,7	0,6	0,7	Utility services and energy charges
Дослідження і розробки, окремі заходи по реалізації державних (регіональних) програм	25,8	29,2	12,1	Research and development, special measures for state (local)-interest programs implementation
<b>Обслуговування боргових зобов'язань</b>	<b>0,5</b>	<b>1,1</b>	<b>2,6</b>	<b>Debt liabilities service</b>
<b>Поточні трансферти</b>	<b>23,5</b>	<b>12,0</b>	<b>30,0</b>	<b>Current transfers</b>
Субсидії та поточні трансферти підприємствам (установам, організаціям)	23,4	11,9	30,0	Subsidies and current transfers to enterprises (institutions, organizations)
Поточні трансферти урядам іноземних держав та міжнародним організаціям	0,1	0,02	0,02	Transfers to foreign governments and international organizations
<b>Соціальне забезпечення</b>	<b>0,1</b>	<b>0,1</b>	<b>0,1</b>	<b>Social security</b>
Виплата пенсій і допомоги	0,01	0,00	0,01	Pension payments and benefits
Інші виплати населенню	0,1	0,1	0,1	Other payments to population
<b>Інші поточні видатки</b>	<b>1,7</b>	<b>3,8</b>	<b>7,4</b>	<b>Other current expenditures</b>

<i>Продовження (відсотків)</i>				<i>Continued (percent)</i>
	2020	2021	2022	
<b>Капітальні видатки</b>	<b>39,0</b>	<b>44,1</b>	<b>27,5</b>	<b>Capital expenditures</b>
<b>Придбання основного капіталу</b>	<b>15,7</b>	<b>15,6</b>	<b>4,1</b>	<b>Acquisition of fixed capital</b>
Придбання обладнання і предметів довгострокового користування	1,1	1,0	0,5	Purchase of equipment and items of long-term use
Капітальне будівництво (придбання)	2,8	2,8	1,1	Capital construction (acquiring)
Капітальний ремонт	7,8	7,5	1,3	Renovation
Реконструкція та реставрація	4,0	4,2	1,0	Reconstruction and restoration
Створення державних запасів і резервів	0,00	0,01	0,1	Creation of state reserves and inventories
Придбання землі та нематеріальних активів	0,04	0,1	0,1	Acquiring of land and intangible assets
<b>Капітальні трансферти</b>	<b>23,3</b>	<b>28,6</b>	<b>23,5</b>	<b>Capital transfers</b>
Капітальні трансферти підприємствам (установам, організаціям)	23,3	28,6	23,5	Capital transfers to enterprises (institutions, organizations)
Капітальні трансферти урядам іноземних держав та міжнародним організаціям	-	0,00	-	Capital transfers to foreign governments and international organizations
Капітальні трансферти населенню	0,00	0,00	0,00	Capital transfers to population

**2.22. Видатки Зведеного бюджету України на фінансування охорони навколишнього середовища за економічною бюджетною класифікацією**  
**2.22. Consolidated budget of Ukraine expenditure on environmental protection by economic budget classification**

(млн гривень)

(mln UAH)

	2020	2021	2022	
<b>Всього видатків</b>	<b>9 056,6</b>	<b>10 620,6</b>	<b>5 226,7</b>	<b>Total expenditure</b>
<i>у тому числі:</i>				<i>including:</i>
<b>Поточні видатки</b>	<b>6 917,0</b>	<b>8 122,8</b>	<b>4 833,3</b>	<b>Current expenditures</b>
<b>Оплата праці і нарахування на заробітну плату</b>	<b>1 510,9</b>	<b>1 812,0</b>	<b>1 891,1</b>	<b>Compensation of employees and charges on wages and salaries</b>
Оплата праці	1 242,8	1 489,9	1 554,6	Compensation of employees
Нарахування на оплату праці	268,2	322,1	336,5	Charges on compensation of employees
<b>Використання товарів і послуг</b>	<b>5 192,9</b>	<b>6 040,4</b>	<b>2 666,2</b>	<b>Use of goods and services</b>
Предмети, матеріали, обладнання та інвентар	110,2	157,9	93,0	Goods, materials, equipment and inventory
Медикаменти та перев'язувальні матеріали	0,1	0,1	0,1	Medical supplies and surgical dressings
Продукти харчування	1,2	1,8	1,4	Food
Оплата послуг (крім комунальних)	307,2	404,1	144,2	Service charges (except for utility)
Видатки на відрядження	2,5	5,3	2,9	Business trip expenses
Видатки та заходи спеціального призначення	2 631,2	2 595,0	139,1	Special purpose expenditures and measures
Оплата комунальних послуг та енергоносіїв	33,6	47,5	58,6	Utility services and energy charges
Дослідження і розробки, окремі заходи по реалізації державних (регіональних) програм	2 107,0	2 828,7	2 226,9	Research and development, special measures for state (local)-interest programs implementation
<b>Поточні трансферти</b>	<b>140,8</b>	<b>177,7</b>	<b>187,4</b>	<b>Current transfers</b>
Субсидії та поточні трансферти підприємствам (установам, організаціям)	129,4	170,6	187,4	Subsidies and current transfers to enterprises (institutions, organizations)
Поточні трансферти урядам іноземних держав та міжнародним організаціям	11,4	7,0	-	Transfers to foreign governments and international organizations
<b>Соціальне забезпечення</b>	<b>0,5</b>	<b>1,4</b>	<b>1,1</b>	<b>Social security</b>
Виплата пенсій і допомоги	0,2	1,1	1,0	Pension payments and benefits
Інші виплати населенню	0,4	0,4	0,04	Other payments to population
<b>Інші поточні видатки</b>	<b>71,8</b>	<b>91,3</b>	<b>87,5</b>	<b>Other current expenditures</b>

<i>Продовження (млн гривень)</i>				<i>Continued (mln UAH)</i>
	2020	2021	2022	
<b>Капітальні видатки</b>	<b>2 139,7</b>	<b>2 497,8</b>	<b>393,5</b>	<b>Capital expenditures</b>
<b>Придбання основного капіталу</b>	<b>1 493,4</b>	<b>1 573,1</b>	<b>172,7</b>	<b>Acquisition of fixed capital</b>
Придбання обладнання і предметів довгострокового користування	332,5	671,9	81,6	Purchase of equipment and items of long-term use
Капітальне будівництво (придбання)	357,1	201,5	24,8	Capital construction (acquiring)
Капітальний ремонт	190,2	283,9	26,0	Renovation
Реконструкція та реставрація	612,5	412,3	37,7	Reconstruction and restoration
Придбання землі та нематеріальних активів	1,2	3,5	2,5	Acquiring of land and intangible assets
<b>Капітальні трансферти</b>	<b>646,2</b>	<b>924,7</b>	<b>220,8</b>	<b>Capital transfers</b>
Капітальні трансферти підприємствам (установам, організаціям)	646,2	924,7	220,8	Capital transfers to enterprises (institutions, organizations)

**2.23. Структура видатків Зведеного бюджету України на фінансування охорони навколишнього середовища за економічною бюджетною класифікацією**  
**2.23. Structure of the Consolidated budget of Ukraine expenditure on environmental protection by economic budget classification**

<i>(відсотків)</i>				<i>(percent)</i>
	2020	2021	2022	
<b>Всього видатків</b>	<b>100</b>	<b>100</b>	<b>100</b>	<b>Total expenditure</b>
<i>у тому числі:</i>				<i>including:</i>
<b>Поточні видатки</b>	<b>76,4</b>	<b>76,5</b>	<b>92,5</b>	<b>Current expenditures</b>
<b>Оплата праці і нарахування на заробітну плату</b>	<b>16,7</b>	<b>17,1</b>	<b>36,2</b>	<b>Compensation of employees and charges on wages and salaries</b>
Оплата праці	13,7	14,1	29,8	Compensation of employees
Нарахування на оплату праці	3,0	3,0	6,4	Charges on compensation of employees
<b>Використання товарів і послуг</b>	<b>57,3</b>	<b>56,8</b>	<b>51,0</b>	<b>Use of goods and services</b>
Предмети, матеріали, обладнання та інвентар	1,2	1,5	1,8	Goods, materials, equipment and inventory
Медикаменти та перев'язувальні матеріали	0,00	0,00	0,00	Medical supplies and surgical dressings
Продукти харчування	0,01	0,02	0,03	Food
Оплата послуг (крім комунальних)	3,4	3,8	2,8	Service charges (except for utility)
Видатки на відрядження	0,03	0,05	0,05	Business trip expenses
Видатки та заходи спеціального призначення	29,1	24,4	2,7	Special purpose expenditures and measures
Оплата комунальних послуг та енергоносіїв	0,4	0,5	1,1	Utility services and energy charges
Дослідження і розробки, окремі заходи по реалізації державних (регіональних) програм	23,2	26,5	42,5	Research and development, special measures for state (local)-interest programs implementation
<b>Поточні трансферти</b>	<b>1,6</b>	<b>1,7</b>	<b>3,6</b>	<b>Current transfers</b>
Субсидії та поточні трансферти підприємствам (установам, організаціям)	1,4	1,6	3,6	Subsidies and current transfers to enterprises (institutions, organizations)
Поточні трансферти урядам іноземних держав та міжнародним організаціям	0,1	0,1	-	Transfers to foreign governments and international organizations
<b>Соціальне забезпечення</b>	<b>0,01</b>	<b>0,01</b>	<b>0,02</b>	<b>Social security</b>
Виплата пенсій і допомоги	0,00	0,01	0,02	Pension payments and benefits
Інші виплати населенню	0,00	0,00	0,00	Other payments to population
<b>Інші поточні видатки</b>	<b>0,8</b>	<b>0,9</b>	<b>1,7</b>	<b>Other current expenditures</b>

Продовження  
(відсотків)

Continued  
(percent)

	2020	2021	2022	
<b>Капітальні видатки</b>	<b>23,6</b>	<b>23,5</b>	<b>7,5</b>	<b>Capital expenditures</b>
<b>Придбання основного капіталу</b>	<b>16,5</b>	<b>14,8</b>	<b>3,3</b>	<b>Acquisition of fixed capital</b>
Придбання обладнання і предметів довгострокового користування	3,7	6,3	1,5	Purchase of equipment and items of long-term use
Капітальне будівництво (придбання)	3,9	1,9	0,5	Capital construction (acquiring)
Капітальний ремонт	2,1	2,7	0,5	Renovation
Реконструкція та реставрація	6,8	3,9	0,7	Reconstruction and restoration
Придбання землі та нематеріальних активів	0,01	0,03	0,05	Acquiring of land and intangible assets
<b>Капітальні трансферти</b>	<b>7,1</b>	<b>8,7</b>	<b>4,2</b>	<b>Capital transfers</b>
Капітальні трансферти підприємствам (установам, організаціям)	7,1	8,7	4,2	Capital transfers to enterprises (institutions, organizations)

**2.24. Видатки Зведеного бюджету України на фінансування житлово-комунального господарства за економічною бюджетною класифікацією**  
**2.24. Consolidated budget of Ukraine expenditure on housing and utilities by economic budget classification**

(млн гривень)

(mln UAH)

	2020	2021	2022	
<b>Всього видатків</b>	<b>32 214,5</b>	<b>56 935,6</b>	<b>41 160,1</b>	<b>Total expenditure</b>
<i>у тому числі:</i>				<i>including:</i>
<b>Поточні видатки</b>	<b>22 440,6</b>	<b>47 390,8</b>	<b>36 273,9</b>	<b>Current expenditures</b>
<b>Оплата праці і нарахування на заробітну плату</b>	<b>649,5</b>	<b>742,5</b>	<b>719,6</b>	<b>Compensation of employees and charges on wages and salaries</b>
Оплата праці	531,1	608,2	588,3	Compensation of employees
Нарахування на оплату праці	118,4	134,3	131,3	Charges on compensation of employees
<b>Використання товарів і послуг</b>	<b>10 059,1</b>	<b>9 879,1</b>	<b>9 818,5</b>	<b>Use of goods and services</b>
Предмети, матеріали, обладнання та інвентар	689,2	653,9	600,4	Goods, materials, equipment and inventory
Медикаменти та перев'язувальні матеріали	0,1	0,02	0,01	Medical supplies and surgical dressings
Оплата послуг (крім комунальних)	8 033,4	7 559,6	8 135,1	Service charges (except for utility)
Видатки на відрядження	0,2	0,2	0,1	Business trip expenses
Оплата комунальних послуг та енергоносіїв	1 261,5	1 600,5	914,2	Utility services and energy charges
Дослідження і розробки, окремі заходи по реалізації державних (регіональних) програм	74,8	64,8	168,6	Research and development, special measures for state (local)-interest programs implementation
<b>Поточні трансферти</b>	<b>11 678,8</b>	<b>36 727,0</b>	<b>25 692,4</b>	<b>Current transfers</b>
Субсидії та поточні трансферти підприємствам (установам, організаціям)	11 678,8	36 727,0	25 692,4	Subsidies and current transfers to enterprises (institutions, organizations)
<b>Соціальне забезпечення</b>	<b>14,7</b>	<b>16,7</b>	<b>12,7</b>	<b>Social security</b>
Інші виплати населенню	14,7	16,7	12,7	Other payments to population
<b>Інші поточні видатки</b>	<b>38,5</b>	<b>25,5</b>	<b>30,8</b>	<b>Other current expenditures</b>

<i>Продовження (млн гривень)</i>				<i>Continued (mln UAH)</i>
	2020	2021	2022	
<b>Капітальні видатки</b>	<b>9 773,9</b>	<b>9 544,8</b>	<b>4 886,2</b>	<b>Capital expenditures</b>
<b>Придбання основного капіталу</b>	<b>6 868,0</b>	<b>6 418,7</b>	<b>2 645,3</b>	<b>Acquisition of fixed capital</b>
Придбання обладнання і предметів довгострокового користування	692,3	830,1	531,9	Purchase of equipment and items of long-term use
Капітальне будівництво (придбання)	835,0	1 009,8	403,5	Capital construction (acquiring)
Капітальний ремонт	5 120,7	4 421,0	1 659,7	Renovation
Реконструкція та реставрація	212,5	156,8	50,2	Reconstruction and restoration
Придбання землі та нематеріальних активів	7,6	1,0	-	Acquiring of land and intangible assets
<b>Капітальні трансферти</b>	<b>2 905,9</b>	<b>3 126,1</b>	<b>2 240,9</b>	<b>Capital transfers</b>
Капітальні трансферти підприємствам (установам, організаціям)	2 034,0	2 361,4	2 116,0	Capital transfers to enterprises (institutions, organizations)
Капітальні трансферти населенню	871,9	764,7	124,9	Capital transfers to population
<i>Довідково: кредитування</i>	<i>1 811,5</i>	<i>2 406,6</i>	<i>1 434,7</i>	<i>Reference: net lending</i>

**2.25. Структура видатків Зведеного бюджету України на фінансування житлово-комунального господарства за економічною бюджетною класифікацією**  
**2.25. Structure of the Consolidated budget of Ukraine expenditure on housing and utilities by economic budget classification**

<i>(відсотків)</i>				<i>(percent)</i>
	2020	2021	2022	
<b>Всього видатків</b>	<b>100</b>	<b>100</b>	<b>100</b>	<b>Total expenditure</b>
<i>у тому числі:</i>				<i>including:</i>
<b>Поточні видатки</b>	<b>69,7</b>	<b>83,2</b>	<b>88,1</b>	<b>Current expenditures</b>
<b>Оплата праці і нарахування на заробітну плату</b>	<b>2,0</b>	<b>1,3</b>	<b>1,7</b>	<b>Compensation of employees and charges on wages and salaries</b>
Оплата праці	1,6	1,1	1,4	Compensation of employees
Нарахування на оплату праці	0,4	0,2	0,3	Charges on compensation of employees
<b>Використання товарів і послуг</b>	<b>31,2</b>	<b>17,3</b>	<b>23,9</b>	<b>Use of goods and services</b>
Предмети, матеріали, обладнання та інвентар	2,1	1,1	1,5	Goods, materials, equipment and inventory
Медикаменти та перев'язувальні матеріали	0,00	0,00	0,00	Medical supplies and surgical dressings
Оплата послуг (крім комунальних)	24,9	13,3	19,8	Service charges (except for utility)
Видатки на відрядження	0,00	0,00	0,00	Business trip expenses
Оплата комунальних послуг та енергоносіїв	3,9	2,8	2,2	Utility services and energy charges
Дослідження і розробки, окремі заходи по реалізації державних (регіональних) програм	0,2	0,1	0,4	Research and development, special measures for state (local)-interest programs implementation
<b>Поточні трансферти</b>	<b>36,3</b>	<b>64,5</b>	<b>62,4</b>	<b>Current transfers</b>
Субсидії та поточні трансферти підприємствам (установам, організаціям)	36,3	64,5	62,4	Subsidies and current transfers to enterprises (institutions, organizations)
<b>Соціальне забезпечення</b>	<b>0,05</b>	<b>0,03</b>	<b>0,03</b>	<b>Social security</b>
Інші виплати населенню	0,05	0,03	0,03	Other payments to population
<b>Інші поточні видатки</b>	<b>0,1</b>	<b>0,04</b>	<b>0,1</b>	<b>Other current expenditures</b>

Продовження  
(відсотків)

Continued  
(percent)

	2020	2021	2022	
<b>Капітальні видатки</b>	<b>30,3</b>	<b>16,8</b>	<b>11,9</b>	<b>Capital expenditures</b>
<b>Придбання основного капіталу</b>	<b>21,3</b>	<b>11,3</b>	<b>6,4</b>	<b>Acquisition of fixed capital</b>
Придбання обладнання і предметів довгострокового користування	2,1	1,5	1,3	Purchase of equipment and items of long-term use
Капітальне будівництво (придбання)	2,6	1,8	1,0	Capital construction (acquiring)
Капітальний ремонт	15,9	7,8	4,0	Renovation
Реконструкція та реставрація	0,7	0,2	0,1	Reconstruction and restoration
Придбання землі та нематеріальних активів	0,02	0,00	-	Acquiring of land and intangible assets
<b>Капітальні трансферти</b>	<b>9,0</b>	<b>5,5</b>	<b>5,4</b>	<b>Capital transfers</b>
Капітальні трансферти підприємствам (установам, організаціям)	6,3	4,2	5,1	Capital transfers to enterprises (institutions, organizations)
Капітальні трансферти населенню	2,7	1,3	0,3	Capital transfers to population

**2.26. Видатки Зведеного бюджету України на фінансування охорони здоров'я за економічною бюджетною класифікацією**  
**2.26. Consolidated budget of Ukraine expenditure on health by economic budget classification**

(млн гривень)

(mln UAH)

	2020	2021	2022	
<b>Всього видатків</b>	<b>175 789,7</b>	<b>204 121,8</b>	<b>215 275,8</b>	<b>Total expenditure</b>
<i>у тому числі:</i>				<i>including:</i>
<b>Поточні видатки</b>	<b>160 433,2</b>	<b>189 693,6</b>	<b>203 236,9</b>	<b>Current expenditures</b>
<b>Оплата праці і нарахування на заробітну плату</b>	<b>6 647,0</b>	<b>8 309,6</b>	<b>10 573,7</b>	<b>Compensation of employees and charges on wages and salaries</b>
Оплата праці	5 462,6	6 826,9	8 687,6	Compensation of employees
Нарахування на оплату праці	1 184,4	1 482,7	1 886,1	Charges on compensation of employees
<b>Використання товарів і послуг</b>	<b>110 379,6</b>	<b>153 202,3</b>	<b>163 421,1</b>	<b>Use of goods and services</b>
Предмети, матеріали, обладнання та інвентар	437,6	398,3	688,1	Goods, materials, equipment and inventory
Медикаменти та перев'язувальні матеріали	8 432,1	21 883,2	9 902,2	Medical supplies and surgical dressings
Продукти харчування	187,3	238,1	205,8	Food
Оплата послуг (крім комунальних)	94 409,5	123 978,8	145 409,7	Service charges (except for utility)
Видатки на відрядження	3,7	4,1	4,0	Business trip expenses
Оплата комунальних послуг та енергоносіїв	446,3	660,6	828,1	Utility services and energy charges
Дослідження і розробки, окремі заходи по реалізації державних (регіональних) програм	6 462,9	6 039,2	6 383,2	Research and development, special measures for state (local)-interest programs implementation
<b>Поточні трансферти</b>	<b>40 008,1</b>	<b>25 020,0</b>	<b>26 661,5</b>	<b>Current transfers</b>
Субсидії та поточні трансферти підприємствам (установам, організаціям)	40 007,8	25 019,8	26 661,5	Subsidies and current transfers to enterprises (institutions, organizations)
Поточні трансферти урядам іноземних держав та міжнародним організаціям	0,3	0,3	-	Transfers to foreign governments and international organizations
<b>Соціальне забезпечення</b>	<b>3 386,8</b>	<b>3 147,5</b>	<b>2 551,1</b>	<b>Social security</b>
Виплата пенсій і допомоги	25,6	25,6	30,4	Pension payments and benefits
Стипендії	0,2	0,3	0,3	Scholarships
Інші виплати населенню	3 361,0	3 121,6	2 520,5	Other payments to population
<b>Інші поточні видатки</b>	<b>11,7</b>	<b>14,1</b>	<b>29,4</b>	<b>Other current expenditures</b>

<i>Продовження (млн гривень)</i>				<i>Continued (mln UAH)</i>
	2020	2021	2022	
<b>Капітальні видатки</b>	<b>15 356,5</b>	<b>14 428,2</b>	<b>12 038,9</b>	<b>Capital expenditures</b>
<b>Придбання основного капіталу</b>	<b>3 263,8</b>	<b>4 570,2</b>	<b>5 966,7</b>	<b>Acquisition of fixed capital</b>
Придбання обладнання і предметів довгострокового користування	2 822,4	3 794,3	5 683,9	Purchase of equipment and items of long-term use
Капітальне будівництво (придбання)	6,5	4,1	4,6	Capital construction (acquiring)
Капітальний ремонт	205,9	221,2	128,1	Renovation
Реконструкція та реставрація	172,1	515,5	14,4	Reconstruction and restoration
Придбання землі та нематеріальних активів	57,0	35,2	135,7	Acquiring of land and intangible assets
<b>Капітальні трансферти</b>	<b>12 092,6</b>	<b>9 857,9</b>	<b>6 072,2</b>	<b>Capital transfers</b>
Капітальні трансферти підприємствам (установам, організаціям)	12 092,6	9 857,9	6 072,2	Capital transfers to enterprises (institutions, organizations)

**2.27. Структура видатків Зведеного бюджету України на фінансування охорони здоров'я за економічною бюджетною класифікацією**  
**2.27. Structure of the Consolidated budget of Ukraine expenditure on health by economic budget classification**

(відсотків)

(percent)

	2020	2021	2022	
<b>Всього видатків</b>	<b>100</b>	<b>100</b>	<b>100</b>	<b>Total expenditure</b>
<i>у тому числі:</i>				<i>including:</i>
<b>Поточні видатки</b>	<b>91,3</b>	<b>92,9</b>	<b>94,4</b>	<b>Current expenditures</b>
<b>Оплата праці і нарахування на заробітну плату</b>	<b>3,8</b>	<b>4,0</b>	<b>4,9</b>	<b>Compensation of employees and charges on wages and salaries</b>
Оплата праці	3,1	3,3	4,0	Compensation of employees
Нарахування на оплату праці	0,7	0,7	0,9	Charges on compensation of employees
<b>Використання товарів і послуг</b>	<b>62,8</b>	<b>75,1</b>	<b>75,9</b>	<b>Use of goods and services</b>
Предмети, матеріали, обладнання та інвентар	0,2	0,2	0,3	Goods, materials, equipment and inventory
Медикаменти та перев'язувальні матеріали	4,8	10,7	4,6	Medical supplies and surgical dressings
Продукти харчування	0,1	0,1	0,1	Food
Оплата послуг (крім комунальних)	53,7	60,7	67,5	Service charges (except for utility)
Видатки на відрядження	0,00	0,00	0,00	Business trip expenses
Оплата комунальних послуг та енергоносіїв	0,3	0,3	0,4	Utility services and energy charges
Дослідження і розробки, окремі заходи по реалізації державних (регіональних) програм	3,7	3,0	3,0	Research and development, special measures for state (local)-interest programs implementation
<b>Поточні трансферти</b>	<b>22,8</b>	<b>12,3</b>	<b>12,4</b>	<b>Current transfers</b>
Субсидії та поточні трансферти підприємствам (установам, організаціям)	22,8	12,3	12,4	Subsidies and current transfers to enterprises (institutions, organizations)
Поточні трансферти урядам іноземних держав та міжнародним організаціям	0,00	0,00	-	Transfers to foreign governments and international organizations
<b>Соціальне забезпечення</b>	<b>1,9</b>	<b>1,5</b>	<b>1,2</b>	<b>Social security</b>
Виплата пенсій і допомоги	0,01	0,01	0,01	Pension payments and benefits
Стипендії	0,00	0,00	0,00	Scholarships
Інші виплати населенню	1,9	1,5	1,2	Other payments to population
<b>Інші поточні видатки</b>	<b>0,01</b>	<b>0,01</b>	<b>0,01</b>	<b>Other current expenditures</b>

<i>Продовження (відсотків)</i>				<i>Continued (percent)</i>
	2020	2021	2022	
<b>Капітальні видатки</b>	<b>8,7</b>	<b>7,1</b>	<b>5,6</b>	<b>Capital expenditures</b>
<b>Придбання основного капіталу</b>	<b>1,9</b>	<b>2,3</b>	<b>2,8</b>	<b>Acquisition of fixed capital</b>
Придбання обладнання і предметів довгострокового користування	1,6	1,9	2,6	Purchase of equipment and items of long-term use
Капітальне будівництво (придбання)	0,00	0,00	0,00	Capital construction (acquiring)
Капітальний ремонт	0,1	0,1	0,1	Renovation
Реконструкція та реставрація	0,1	0,3	0,01	Reconstruction and restoration
Придбання землі та нематеріальних активів	0,03	0,02	0,1	Acquiring of land and intangible assets
<b>Капітальні трансферти</b>	<b>6,9</b>	<b>4,8</b>	<b>2,8</b>	<b>Capital transfers</b>
Капітальні трансферти підприємствам (установам, організаціям)	6,9	4,8	2,8	Capital transfers to enterprises (institutions, organizations)

**2.28. Видатки Зведеного бюджету України на фінансування  
духовного та фізичного розвитку за економічною бюджетною класифікацією**  
**2.28. Consolidated budget of Ukraine expenditure on cultural and physical  
development by economic budget classification**

(млн гривень)

(mln UAH)

	2020	2021	2022	
<b>Всього видатків</b>	<b>31 710,9</b>	<b>43 358,4</b>	<b>33 678,8</b>	<b>Total expenditure</b>
<i>у тому числі:</i>				<i>including:</i>
<b>Поточні видатки</b>	<b>29 579,4</b>	<b>37 850,7</b>	<b>32 515,9</b>	<b>Current expenditures</b>
<b>Оплата праці і нарахування на заробітну плату</b>	<b>14 355,6</b>	<b>17 460,3</b>	<b>16 501,7</b>	<b>Compensation of employees and charges on wages and salaries</b>
Оплата праці	11 741,0	14 289,6	13 439,7	Compensation of employees
Нарахування на оплату праці	2 614,6	3 170,6	3 062,0	Charges on compensation of employees
<b>Використання товарів і послуг</b>	<b>5 906,7</b>	<b>7 421,6</b>	<b>4 696,4</b>	<b>Use of goods and services</b>
Предмети, матеріали, обладнання та інвентар	1 054,4	1 231,0	572,9	Goods, materials, equipment and inventory
Медикаменти та перев'язувальні матеріали	29,5	50,2	23,4	Medical supplies and surgical dressings
Продукти харчування	24,6	33,1	32,2	Food
Оплата послуг (крім комунальних)	1 824,1	2 559,7	1 545,7	Service charges (except for utility)
Видатки на відрядження	427,1	841,0	549,7	Business trip expenses
Оплата комунальних послуг та енергоносіїв	887,7	1 304,6	1 527,9	Utility services and energy charges
Дослідження і розробки, окремі заходи по реалізації державних (регіональних) програм	1 659,3	1 402,0	444,5	Research and development, special measures for state (local)-interest programs implementation
<b>Поточні трансферти</b>	<b>8 973,5</b>	<b>11 851,2</b>	<b>9 601,1</b>	<b>Current transfers</b>
Субсидії та поточні трансферти підприємствам (установам, організаціям)	8 965,0	11 828,2	9 595,8	Subsidies and current transfers to enterprises (institutions, organizations)
Поточні трансферти урядам іноземних держав та міжнародним організаціям	8,4	23,0	5,3	Transfers to foreign governments and international organizations
<b>Соціальне забезпечення</b>	<b>325,0</b>	<b>1 091,8</b>	<b>1 706,6</b>	<b>Social security</b>
Виплата пенсій і допомоги	4,3	4,5	4,5	Pension payments and benefits
Стипендії	0,1	0,1	0,2	Scholarships
Інші виплати населенню	320,6	1 087,2	1 701,9	Other payments to population
<b>Інші поточні видатки</b>	<b>18,6</b>	<b>25,9</b>	<b>10,2</b>	<b>Other current expenditures</b>

<i>Продовження (млн гривень)</i>				<i>Continued (mln UAH)</i>
	2020	2021	2022	
<b>Капітальні видатки</b>	<b>2 131,5</b>	<b>5 507,7</b>	<b>1 163,0</b>	<b>Capital expenditures</b>
<b>Придбання основного капіталу</b>	<b>1 574,4</b>	<b>3 059,8</b>	<b>899,5</b>	<b>Acquisition of fixed capital</b>
Придбання обладнання і предметів довгострокового користування	706,4	1 160,6	304,4	Purchase of equipment and items of long-term use
Капітальне будівництво (придбання)	258,8	737,2	201,0	Capital construction (acquiring)
Капітальний ремонт	449,1	255,6	154,8	Renovation
Реконструкція та реставрація	152,8	818,7	34,3	Reconstruction and restoration
Придбання землі та нематеріальних активів	7,3	87,6	205,0	Acquiring of land and intangible assets
<b>Капітальні трансферти</b>	<b>557,0</b>	<b>2 447,9</b>	<b>263,4</b>	<b>Capital transfers</b>
Капітальні трансферти підприємствам (установам, організаціям)	556,1	2 445,9	263,4	Capital transfers to enterprises (institutions, organizations)
Капітальні трансферти населенню	0,9	2,0	-	Capital transfers to population

**2.29. Структура видатків Зведеного бюджету України на фінансування духовного та фізичного розвитку за економічною бюджетною класифікацією**  
**2.29. Structure of the Consolidated budget of Ukraine expenditure on cultural and physical development by economic budget classification**

(відсотків)

(percent)

	2020	2021	2022	
<b>Всього видатків</b>	<b>100</b>	<b>100</b>	<b>100</b>	<b>Total expenditure</b>
<i>у тому числі:</i>				<i>including:</i>
<b>Поточні видатки</b>	<b>93,3</b>	<b>87,3</b>	<b>96,5</b>	<b>Current expenditures</b>
<b>Оплата праці і нарахування на заробітну плату</b>	<b>45,3</b>	<b>40,3</b>	<b>49,0</b>	<b>Compensation of employees and charges on wages and salaries</b>
Оплата праці	37,0	33,0	39,9	Compensation of employees
Нарахування на оплату праці	8,3	7,3	9,1	Charges on compensation of employees
<b>Використання товарів і послуг</b>	<b>18,6</b>	<b>17,1</b>	<b>13,9</b>	<b>Use of goods and services</b>
Предмети, матеріали, обладнання та інвентар	3,3	2,9	1,7	Goods, materials, equipment and inventory
Медикаменти та перев'язувальні матеріали	0,1	0,1	0,1	Medical supplies and surgical dressings
Продукти харчування	0,1	0,1	0,1	Food
Оплата послуг (крім комунальних)	5,8	5,9	4,6	Service charges (except for utility)
Видатки на відрядження	1,3	1,9	1,6	Business trip expenses
Оплата комунальних послуг та енергоносіїв	2,8	3,0	4,5	Utility services and energy charges
Дослідження і розробки, окремі заходи по реалізації державних (регіональних) програм	5,2	3,2	1,3	Research and development, special measures for state (local)-interest programs implementation
<b>Поточні трансферти</b>	<b>28,3</b>	<b>27,3</b>	<b>28,5</b>	<b>Current transfers</b>
Субсидії та поточні трансферти підприємствам (установам, організаціям)	28,3	27,2	28,5	Subsidies and current transfers to enterprises (institutions, organizations)
Поточні трансферти урядам іноземних держав та міжнародним організаціям	0,03	0,05	0,02	Transfers to foreign governments and international organizations
<b>Соціальне забезпечення</b>	<b>1,0</b>	<b>2,5</b>	<b>5,1</b>	<b>Social security</b>
Виплата пенсій і допомоги	0,01	0,01	0,01	Pension payments and benefits
Стипендії	0,00	0,00	0,00	Scholarships
Інші виплати населенню	1,0	2,5	5,1	Other payments to population
<b>Інші поточні видатки</b>	<b>0,1</b>	<b>0,1</b>	<b>0,03</b>	<b>Other current expenditures</b>

<i>Продовження (відсотків)</i>				<i>Continued (percent)</i>
	2020	2021	2022	
<b>Капітальні видатки</b>	<b>6,7</b>	<b>12,7</b>	<b>3,5</b>	<b>Capital expenditures</b>
<b>Придбання основного капіталу</b>	<b>4,9</b>	<b>7,1</b>	<b>2,7</b>	<b>Acquisition of fixed capital</b>
Придбання обладнання і предметів довгострокового користування	2,2	2,7	0,9	Purchase of equipment and items of long-term use
Капітальне будівництво (придбання)	0,8	1,7	0,6	Capital construction (acquiring)
Капітальний ремонт	1,4	0,6	0,5	Renovation
Реконструкція та реставрація	0,5	1,9	0,1	Reconstruction and restoration
Придбання землі та нематеріальних активів	0,02	0,2	0,6	Acquiring of land and intangible assets
<b>Капітальні трансферти</b>	<b>1,8</b>	<b>5,6</b>	<b>0,8</b>	<b>Capital transfers</b>
Капітальні трансферти підприємствам (установам, організаціям)	1,8	5,6	0,8	Capital transfers to enterprises (institutions, organizations)
Капітальні трансферти населенню	0,00	0,00	-	Capital transfers to population

**2.30. Видатки Зведеного бюджету України на фінансування освіти  
за економічною бюджетною класифікацією**  
**2.30. Consolidated budget of Ukraine expenditure on education  
by economic budget classification**

(млн гривень)

(mln UAH)

	2020	2021	2022	
<b>Всього видатків</b>	<b>252 283,7</b>	<b>312 917,9</b>	<b>290 761,0</b>	<b>Total expenditure</b>
<i>у тому числі:</i>				<i>including:</i>
<b>Поточні видатки</b>	<b>238 520,4</b>	<b>297 080,6</b>	<b>283 482,2</b>	<b>Current expenditures</b>
<b>Оплата праці і нарахування на заробітну плату</b>	<b>156 064,2</b>	<b>194 357,9</b>	<b>187 857,8</b>	<b>Compensation of employees and charges on wages and salaries</b>
Оплата праці	127 980,5	159 475,3	153 734,3	Compensation of employees
Нарахування на оплату праці	28 083,7	34 882,6	34 123,5	Charges on compensation of employees
<b>Використання товарів і послуг</b>	<b>76 982,3</b>	<b>96 672,3</b>	<b>86 682,9</b>	<b>Use of goods and services</b>
Предмети, матеріали, обладнання та інвентар	6 229,4	7 196,8	4 221,2	Goods, materials, equipment and inventory
Медикаменти та перев'язувальні матеріали	586,3	225,6	104,9	Medical supplies and surgical dressings
Продукти харчування	6 799,3	9 146,6	3 827,6	Food
Оплата послуг (крім комунальних)	4 739,1	5 107,2	4 820,7	Service charges (except for utility)
Видатки на відрядження	86,5	85,9	43,5	Business trip expenses
Видатки та заходи спеціального призначення	4,2	4,1	0,7	Special purpose expenditures and measures
Оплата комунальних послуг та енергоносіїв	10 520,6	15 449,7	17 638,0	Utility services and energy charges
Дослідження і розробки, окремі заходи по реалізації державних (регіональних) програм	48 017,0	59 456,3	56 026,4	Research and development, special measures for state (local)-interest programs implementation
<b>Поточні трансферти</b>	<b>337,1</b>	<b>537,2</b>	<b>802,5</b>	<b>Current transfers</b>
Субсидії та поточні трансферти підприємствам (установам, організаціям)	336,9	536,8	802,4	Subsidies and current transfers to enterprises (institutions, organizations)
Поточні трансферти урядам іноземних держав та міжнародним організаціям	0,2	0,4	0,1	Transfers to foreign governments and international organizations
<b>Соціальне забезпечення</b>	<b>5 049,5</b>	<b>5 424,1</b>	<b>8 074,6</b>	<b>Social security</b>
Виплата пенсій і допомоги	7,5	7,0	6,4	Pension payments and benefits
Стипендії	4 732,2	5 119,6	7 825,2	Scholarships
Інші виплати населенню	309,8	297,5	243,0	Other payments to population
<b>Інші поточні видатки</b>	<b>87,3</b>	<b>89,2</b>	<b>64,4</b>	<b>Other current expenditures</b>

<i>Продовження (млн гривень)</i>				<i>Continued (mln UAH)</i>
	2020	2021	2022	
<b>Капітальні видатки</b>	<b>13 763,3</b>	<b>15 837,3</b>	<b>7 278,9</b>	<b>Capital expenditures</b>
<b>Придбання основного капіталу</b>	<b>11 582,7</b>	<b>13 154,1</b>	<b>6 649,5</b>	<b>Acquisition of fixed capital</b>
Придбання обладнання і предметів довгострокового користування	6 946,0	8 113,3	3 422,8	Purchase of equipment and items of long-term use
Капітальне будівництво (придбання)	304,9	261,0	331,5	Capital construction (acquiring)
Капітальний ремонт	3 622,6	3 972,9	2 576,0	Renovation
Реконструкція та реставрація	602,4	765,5	265,2	Reconstruction and restoration
Придбання землі та нематеріальних активів	106,9	41,4	53,9	Acquiring of land and intangible assets
<b>Капітальні трансферти</b>	<b>2 180,6</b>	<b>2 683,2</b>	<b>629,4</b>	<b>Capital transfers</b>
Капітальні трансферти підприємствам (установам, організаціям)	2 178,9	2 678,5	625,1	Capital transfers to enterprises (institutions, organizations)
Капітальні трансферти населенню	1,7	4,7	4,3	Capital transfers to population
<i>Довідково: кредитування</i>	<i>2,6</i>	<i>5,7</i>	<i>-0,2</i>	<i>Reference: net lending</i>

**2.31. Структура видатків Зведеного бюджету України  
на фінансування освіти за економічною бюджетною класифікацією**  
*2.31. Structure of the Consolidated budget of Ukraine expenditure  
on education by economic budget classification*

<i>(відсотків)</i>	2020	2021	2022	<i>(percent)</i>
<b>Всього видатків</b>	<b>100</b>	<b>100</b>	<b>100</b>	<b>Total expenditure</b>
<i>у тому числі:</i>				<i>including:</i>
<b>Поточні видатки</b>	<b>94,5</b>	<b>94,9</b>	<b>97,5</b>	<b>Current expenditures</b>
<b>Оплата праці і нарахування на заробітну плату</b>	<b>61,9</b>	<b>62,1</b>	<b>64,6</b>	<b>Compensation of employees and charges on wages and salaries</b>
Оплата праці	50,7	51,0	52,9	Compensation of employees
Нарахування на оплату праці	11,1	11,1	11,7	Charges on compensation of employees
<b>Використання товарів і послуг</b>	<b>30,5</b>	<b>30,9</b>	<b>29,8</b>	<b>Use of goods and services</b>
Предмети, матеріали, обладнання та інвентар	2,5	2,3	1,4	Goods, materials, equipment and inventory
Медикаменти та перев'язувальні матеріали	0,2	0,1	0,04	Medical supplies and surgical dressings
Продукти харчування	2,7	2,9	1,3	Food
Оплата послуг (крім комунальних)	1,9	1,6	1,7	Service charges (except for utility)
Видатки на відрядження	0,03	0,03	0,01	Business trip expenses
Видатки та заходи спеціального призначення	0,00	0,00	0,00	Special purpose expenditures and measures
Оплата комунальних послуг та енергоносіїв	4,2	5,0	6,0	Utility services and energy charges
Дослідження і розробки, окремі заходи по реалізації державних (регіональних) програм	19,0	19,0	19,3	Research and development, special measures for state (local)-interest programs implementation
<b>Поточні трансферти</b>	<b>0,1</b>	<b>0,2</b>	<b>0,3</b>	<b>Current transfers</b>
Субсидії та поточні трансферти підприємствам (установам, організаціям)	0,1	0,2	0,3	Subsidies and current transfers to enterprises (institutions, organizations)
Поточні трансферти урядам іноземних держав та міжнародним організаціям	0,00	0,00	0,00	Transfers to foreign governments and international organizations
<b>Соціальне забезпечення</b>	<b>2,0</b>	<b>1,7</b>	<b>2,8</b>	<b>Social security</b>
Виплата пенсій і допомоги	0,00	0,00	0,00	Pension payments and benefits
Стипендії	1,9	1,6	2,7	Scholarships
Інші виплати населенню	0,1	0,1	0,1	Other payments to population
<b>Інші поточні видатки</b>	<b>0,03</b>	<b>0,03</b>	<b>0,02</b>	<b>Other current expenditures</b>

<i>Продовження (відсотків)</i>				<i>Continued (percent)</i>
	2020	2021	2022	
<b>Капітальні видатки</b>	<b>5,5</b>	<b>5,1</b>	<b>2,5</b>	<b>Capital expenditures</b>
<b>Придбання основного капіталу</b>	<b>4,6</b>	<b>4,2</b>	<b>2,3</b>	<b>Acquisition of fixed capital</b>
Придбання обладнання і предметів довгострокового користування	2,8	2,6	1,2	Purchase of equipment and items of long-term use
Капітальне будівництво (придбання)	0,1	0,1	0,1	Capital construction (acquiring)
Капітальний ремонт	1,4	1,3	0,9	Renovation
Реконструкція та реставрація	0,2	0,2	0,1	Reconstruction and restoration
Придбання землі та нематеріальних активів	0,04	0,01	0,02	Acquiring of land and intangible assets
<b>Капітальні трансферти</b>	<b>0,9</b>	<b>0,9</b>	<b>0,2</b>	<b>Capital transfers</b>
Капітальні трансферти підприємствам (установам, організаціям)	0,9	0,9	0,2	Capital transfers to enterprises (institutions, organizations)
Капітальні трансферти населенню	0,00	0,00	0,00	Capital transfers to population

**2.32. Видатки Зведеного бюджету України на фінансування соціального захисту та соціального забезпечення за економічною бюджетною класифікацією**  
**2.32. Consolidated budget of Ukraine expenditure on social protection by economic budget classification**

(млн гривень)

(mln UAH)

	2020	2021	2022	
<b>Всього видатків</b>	<b>346 720,5</b>	<b>367 346,6</b>	<b>455 188,1</b>	<b>Total expenditure</b>
<i>у тому числі:</i>				<i>including:</i>
<b>Поточні видатки</b>	<b>343 275,8</b>	<b>363 256,4</b>	<b>453 048,4</b>	<b>Current expenditures</b>
<b>Оплата праці і нарахування на заробітну плату</b>	<b>10 707,3</b>	<b>12 592,4</b>	<b>12 918,1</b>	<b>Compensation of employees and charges on wages and salaries</b>
Оплата праці	8 797,4	10 345,3	10 600,6	Compensation of employees
Нарахування на оплату праці	1 909,9	2 247,1	2 317,5	Charges on compensation of employees
<b>Використання товарів і послуг</b>	<b>6 352,1</b>	<b>7 366,6</b>	<b>9 498,0</b>	<b>Use of goods and services</b>
Предмети, матеріали, обладнання та інвентар	878,6	1 213,8	1 962,9	Goods, materials, equipment and inventory
Медикаменти та перев'язувальні матеріали	209,0	211,5	252,6	Medical supplies and surgical dressings
Продукти харчування	1 421,7	1 472,0	2 579,3	Food
Оплата послуг (крім комунальних)	966,5	1 204,6	1 283,7	Service charges (except for utility)
Видатки на відрядження	12,5	13,4	10,0	Business trip expenses
Оплата комунальних послуг та енергоносіїв	721,3	986,1	1 472,8	Utility services and energy charges
Дослідження і розробки, окремі заходи по реалізації державних (регіональних) програм	2 142,5	2 265,4	1 936,6	Research and development, special measures for state (local)-interest programs implementation
<b>Поточні трансферти</b>	<b>8 425,1</b>	<b>4 899,2</b>	<b>2 396,6</b>	<b>Current transfers</b>
Субсидії та поточні трансферти підприємствам (установам, організаціям)	8 425,1	4 898,6	2 395,7	Subsidies and current transfers to enterprises (institutions, organizations)
Поточні трансферти урядам іноземних держав та міжнародним організаціям	-	0,6	0,9	Transfers to foreign governments and international organizations
<b>Соціальне забезпечення</b>	<b>317 362,5</b>	<b>338 221,1</b>	<b>428 087,3</b>	<b>Social security</b>
Виплата пенсій і допомоги	203 419,2	202 272,1	234 191,2	Pension payments and benefits
Стипендії	670,0	809,2	886,5	Scholarships
Інші виплати населенню	113 273,4	135 139,7	193 009,6	Other payments to population
<b>Інші поточні видатки</b>	<b>428,8</b>	<b>177,1</b>	<b>148,5</b>	<b>Other current expenditures</b>

<i>Продовження (млн гривень)</i>				<i>Continued (mln UAH)</i>
	2020	2021	2022	
<b>Капітальні видатки</b>	<b>3 444,7</b>	<b>4 090,2</b>	<b>2 139,6</b>	<b>Capital expenditures</b>
<b>Придбання основного капіталу</b>	<b>1 995,9</b>	<b>2 427,8</b>	<b>2 081,0</b>	<b>Acquisition of fixed capital</b>
Придбання обладнання і предметів довгострокового користування	284,7	579,4	417,9	Purchase of equipment and items of long-term use
Капітальне будівництво (придбання)	1 471,6	1 401,9	1 294,2	Capital construction (acquiring)
Капітальний ремонт	167,9	299,6	346,1	Renovation
Реконструкція та реставрація	61,2	85,4	15,4	Reconstruction and restoration
Придбання землі та нематеріальних активів	10,5	61,5	7,5	Acquiring of land and intangible assets
<b>Капітальні трансферти</b>	<b>1 448,8</b>	<b>1 662,4</b>	<b>58,6</b>	<b>Capital transfers</b>
Капітальні трансферти підприємствам (установам, організаціям)	61,7	237,9	34,9	Capital transfers to enterprises (institutions, organizations)
Капітальні трансферти населенню	1 387,1	1 424,5	23,7	Capital transfers to population
<i>Довідково: кредитування</i>	<i>3 304,4</i>	<i>517,4</i>	<i>506,8</i>	<i>Reference: net lending</i>

**2.33. Структура видатків Зведеного бюджету України на фінансування соціального захисту та соціального забезпечення за економічною бюджетною класифікацією**  
**2.33. Structure of the Consolidated budget of Ukraine expenditure on social protection by economic budget classification**

(відсотків)

(percent)

	2020	2021	2022	
<b>Всього видатків</b>	<b>100</b>	<b>100</b>	<b>100</b>	<b>Total expenditure</b>
<i>у тому числі:</i>				<i>including:</i>
<b>Поточні видатки</b>	<b>99,0</b>	<b>98,9</b>	<b>99,5</b>	<b>Current expenditures</b>
<b>Оплата праці і нарахування на заробітну плату</b>	<b>3,1</b>	<b>3,4</b>	<b>2,8</b>	<b>Compensation of employees and charges on wages and salaries</b>
Оплата праці	2,5	2,8	2,3	Compensation of employees
Нарахування на оплату праці	0,6	0,6	0,5	Charges on compensation of employees
<b>Використання товарів і послуг</b>	<b>1,8</b>	<b>2,0</b>	<b>2,1</b>	<b>Use of goods and services</b>
Предмети, матеріали, обладнання та інвентар	0,3	0,3	0,4	Goods, materials, equipment and inventory
Медикаменти та перев'язувальні матеріали	0,1	0,1	0,1	Medical supplies and surgical dressings
Продукти харчування	0,4	0,4	0,6	Food
Оплата послуг (крім комунальних)	0,3	0,3	0,3	Service charges (except for utility)
Видатки на відрядження	0,00	0,00	0,00	Business trip expenses
Оплата комунальних послуг та енергоносіїв	0,2	0,3	0,3	Utility services and energy charges
Дослідження і розробки, окремі заходи по реалізації державних (регіональних) програм	0,6	0,6	0,4	Research and development, special measures for state (local)-interest programs implementation
<b>Поточні трансферти</b>	<b>2,4</b>	<b>1,3</b>	<b>0,5</b>	<b>Current transfers</b>
Субсидії та поточні трансферти підприємствам (установам, організаціям)	2,4	1,3	0,5	Subsidies and current transfers to enterprises (institutions, organizations)
Поточні трансферти урядам іноземних держав та міжнародним організаціям	-	0,00	0,00	Transfers to foreign governments and international
<b>Соціальне забезпечення</b>	<b>91,5</b>	<b>92,1</b>	<b>94,0</b>	<b>Social security</b>
Виплата пенсій і допомоги	58,7	55,1	51,4	Pension payments and benefits
Стипендії	0,2	0,2	0,2	Scholarships
Інші виплати населенню	32,7	36,8	42,4	Other payments to population
<b>Інші поточні видатки</b>	<b>0,1</b>	<b>0,05</b>	<b>0,03</b>	<b>Other current expenditures</b>

Продовження  
(відсотків)

Continued  
(percent)

	2020	2021	2022	
<b>Капітальні видатки</b>	<b>1,0</b>	<b>1,1</b>	<b>0,5</b>	<b>Capital expenditures</b>
<b>Придбання основного капіталу</b>	<b>0,6</b>	<b>0,7</b>	<b>0,5</b>	<b>Acquisition of fixed capital</b>
Придбання обладнання і предметів довгострокового користування	0,1	0,2	0,1	Purchase of equipment and items of long-term use
Капітальне будівництво (придбання)	0,4	0,4	0,3	Capital construction (acquiring)
Капітальний ремонт	0,05	0,1	0,1	Renovation
Реконструкція та реставрація	0,02	0,02	0,00	Reconstruction and restoration
Придбання землі та нематеріальних активів	0,00	0,02	0,00	Acquiring of land and intangible assets
<b>Капітальні трансферти</b>	<b>0,4</b>	<b>0,5</b>	<b>0,01</b>	<b>Capital transfers</b>
Капітальні трансферти підприємствам (установам, організаціям)	0,02	0,1	0,01	Capital transfers to enterprises (institutions, organizations)
Капітальні трансферти населенню	0,4	0,4	0,01	Capital transfers to population

**2.34. Фінансування Зведеного бюджету України  
за типом боргового зобов'язання**  
**2.34. Consolidated budget of Ukraine financing  
by type of debt instrument**

(млн гривень)

(mln UAH)

	2020	2021	2022	
<b>Фінансування за борговими операціями</b>	<b>251 528,7</b>	<b>185 797,6</b>	<b>851 842,0</b>	<b>Financing by debt operations</b>
<i>у тому числі:</i>				<i>including:</i>
Запозичення	647 368,2	632 641,2	1 309 395,1	Borrowing
внутрішні запозичення	396 520,9	418 659,1	697 163,1	internal borrowings
зовнішні запозичення	250 847,3	213 982,2	612 232,0	external borrowings
Погашення	-386 835,0	-446 843,6	-457 553,1	Reimbursement
внутрішні зобов'язання	-241 092,9	-347 456,6	-408 380,6	internal liabilities
зовнішні зобов'язання	-145 742,1	-99 387,1	-49 172,6	external liabilities
Коригування	-9 004,5	-	-	Adjustments
внутрішні зобов'язання	0,00	-	-	internal liabilities
зовнішні зобов'язання	-9 004,5	-	-	external liabilities
<b>Фінансування за рахунок надходжень від приватизації</b>	<b>2 248,2</b>	<b>5 097,9</b>	<b>1 712,0</b>	<b>Financing from state property privatization</b>
<b>Фінансування за активними операціями</b>	<b>-29 318,0</b>	<b>-3 086,0</b>	<b>-8 559,7</b>	<b>Financing from active transactions</b>
<i>у тому числі:</i>				<i>including:</i>
Зміни обсягів депозитів і цінних паперів, що використовуються для управління ліквідністю	-4 838,9	-17 635,6	-31 724,1	Changes in deposits and securities used for liquidity management
Зміни обсягів бюджетних коштів	-24 478,7	2 042,7	-98 226,7	Changes in budget funds
Фінансування за рахунок коштів єдиного казначейського рахунку	-0,4	12 506,9	121 391,1	Financing from single treasury account
<b>Загальне фінансування</b>	<b>224 458,8</b>	<b>187 809,5</b>	<b>844 994,3</b>	<b>Total financing</b>

## Розділ 3. Показники Державного бюджету України

### Chapter 3. Indicator of the State budget of Ukraine

#### 3.1. Доходи Державного бюджету України 3.1. State budget of Ukraine revenue

<i>(млн гривень)</i>	2020	2021	2022	<i>(mln UAH)</i>
<b>Податкові надходження</b>	<b>851 115,6</b>	<b>1 107 090,9</b>	<b>949 764,4</b>	<b>Tax revenues</b>
<i>у тому числі:</i>				<i>including:</i>
Податки на доходи, податки на прибуток, податки на збільшення ринкової вартості	225 976,3	285 307,0	265 477,1	Taxes on revenue, taxes on income, taxes on market value increase
<i>у тому числі:</i>				<i>including:</i>
податок та збір на доходи фізичних осіб	117 281,3	137 555,2	148 427,3	personal income tax and charge
<i>з них:</i>				<i>of which:</i>
військовий збір	23 929,5	28 608,8	33 657,8	military charge
податок на прибуток підприємств	108 695,0	147 751,7	117 049,9	corporate profit tax
Рентна плата та плата за використання інших природних ресурсів	52 475,7	80 749,4	85 365,0	Rent and fees for use of other natural resources
<i>у тому числі:</i>				<i>including:</i>
рентна плата за спеціальне використання лісових ресурсів	712,2	695,4	618,1	rent for special use of forest resources
рентна плата за спеціальне використання води	791,4	851,2	804,4	rent for special use of water
рентна плата за користування надрами загальнодержавного значення	47 122,1	75 569,2	81 011,7	rent for use of national importance subsoil
рентна плата за користування радіочастотним ресурсом України	2 278,0	2 170,6	2 293,3	rent for use of radio frequency resource of Ukraine
рентна плата за транспортування	1 571,9	1 463,0	637,6	rent for transporting
Внутрішні податки на товари та послуги	538 896,2	698 940,4	569 353,8	Domestic taxes on goods and services
<i>у тому числі:</i>				<i>including:</i>

<i>Продовження (млн гривень)</i>				<i>Continued (mln UAH)</i>
	2020	2021	2022	
акцизний податок з вироблених в Україні підакцизних товарів (продукції)	80 449,3	82 858,4	60 699,1	excise tax on goods (products) made in Ukraine
акцизний податок з ввезених на митну територію України підакцизних товарів (продукції)	57 846,8	79 592,8	41 653,8	excise tax on imported goods (products) into the customs territory of Ukraine
податок на додану вартість у тому числі:	400 600,1	536 489,1	467 000,9	value-added tax including:
податок на додану вартість з вироблених в Україні товарів (робіт, послуг) з урахуванням бюджетного відшкодування	126 486,6	155 774,8	213 948,0	value-added tax on good (products, services) made in Ukraine including budgetary tax refund
податок на додану вартість з ввезених на митну територію України товарів	274 113,5	380 714,4	253 053,0	value-added tax on imported goods into the customs territory of Ukraine
Податки на міжнародну торгівлю та зовнішні операції	30 460,5	38 177,2	26 246,0	Taxes on international trade and external transactions
з них:				of which:
ввізне мито	30 203,2	36 854,9	23 311,3	import duty
вивізне мито	257,3	1 322,3	2 335,8	export duty
Збори на паливно-енергетичні ресурси	0,7	0,5	-	Energy resources charges
Інші податки та збори	3 306,2	3 916,5	3 322,4	Other taxes and charges
з них:				of which:
екологічний податок	3 307,2	3 915,9	3 322,4	environmental tax
<b>Неподаткові надходження</b>	<b>212 957,2</b>	<b>175 361,4</b>	<b>346 643,2</b>	<b>Non-tax revenues</b>
у тому числі:				including:
Доходи від власності та підприємницької діяльності	119 155,9	56 021,9	87 172,4	Property and entrepreneurial activity income
з них:				of which:
кошти, що перераховуються Національним банком України відповідно до Закону України "Про Національний банк України"	42 722,5	24 434,0	18 785,9	funds transferred by the National Bank of Ukraine according to the Law of Ukraine "On National Bank of Ukraine"

<i>Продовження (млн гривень)</i>				<i>Continued (mln UAH)</i>
	2020	2021	2022	
кошти, отримані у зв'язку з виконанням Закону України "Про основні засади примусового вилучення в Україні об'єктів права власності російської федерації та її резидентів" Адміністративні збори та платежі, доходи від некомерційної господарської діяльності	-	-	17 000,7	funds received due to implementation of the Law of Ukraine "On the basic principles of the forcible seizure of objects of property rights of the russian federation and its residents"
з них:				<i>of which:</i>
плата за надання адміністративних послуг	2 871,5	4 517,8	1 600,6	Administrative fees and charges, receipts from non-commercial and economic activity
судовий збір та надходження від звернення застави у дохід держави	3 434,5	3 950,4	2 823,6	fee for administrative services court fee and proceeds from forfeiture the bail to the state revenue
кошти, отримані за вчинення консульських дій	580,2	877,4	772,5	receipts from consular activity
виконавчий збір надходження від орендної плати за користування цілісним майновим комплексом та іншим державним майном	912,8	1 266,8	855,0	enforcement fee receipts from rent payments for using the integral property complex and other state property
Інші неподаткові надходження	15 038,2	17 994,9	16 147,0	Other non-tax revenues
з них:				<i>of which:</i>
збори на обов'язкове державне пенсійне страхування з окремих видів господарських операцій	9 535,6	12 414,0	8 585,0	fees for state pension insurance for specific economic activity
Власні надходження бюджетних установ	68 991,1	88 369,1	235 157,7	Own-source revenues of budgetary institutions
<b>Доходи від операцій з капіталом</b>	<b>79,4</b>	<b>328,7</b>	<b>611,0</b>	<b>Revenues from capital transactions</b>
у тому числі:				<i>including:</i>
Надходження від продажу основного капіталу	38,5	49,3	133,6	Receipts from fixed capital disposal

<i>Продовження (млн гривень)</i>				<i>Continued (mln UAH)</i>
	2020	2021	2022	
Надходження від реалізації державних запасів товарів	2,4	250,3	461,0	Receipts from disposal of state inventories of goods
Кошти від продажу землі і нематеріальних активів	38,4	29,0	16,3	Receipts from disposal of land and intangible assets
<b>Офіційні трансферти від Європейського Союзу, урядів іноземних держав, міжнародних організацій, донорських установ</b>	<b>1 029,7</b>	<b>1 329,9</b>	<b>481 090,7</b>	<b>Official transfers from the European Union, foreign governments, international organizations, donor agencies</b>
<i>у тому числі:</i>				<i>including:</i>
Кошти, отримані від секретаріату ООН, НАТО, ЄС, ОБСЄ або іншої міжнародної організації за участь України в міжнародних операціях з підтримання миру і безпеки	810,8	701,6	432,3	Funds received from the UN Secretariat, NATO, the EU, the OSCE or other international organization for Ukraine's participation in international operations to maintain peace and security
Гранти (дарунки), що надійшли до бюджетів усіх рівнів	-	199,7	456 270,5	Grants (gifts) received by budgets of all levels
Надходження в рамках програм допомоги Європейського Союзу, урядів іноземних держав, міжнародних організацій, донорських установ	350,7	428,6	24 387,9	Receipts within the aid programs of the European Union, foreign governments, international organizations, and donor institutions
<i>у тому числі:</i>				<i>including:</i>
інша допомога, надана Європейським Союзом	350,7	428,6	24 387,9	other assistance provided by the European Union
<b>Цільові фонди</b>	<b>187,1</b>	<b>209,4</b>	<b>136,2</b>	<b>Special funds</b>
<i>у тому числі:</i>				<i>including:</i>
Надходження до Фонду соціального захисту інвалідів	187,1	209,4	136,2	Receipts into the Fund for social protection of disabled
<b>Разом доходів</b>	<b>1 065 368,9</b>	<b>1 284 320,3</b>	<b>1 778 245,4</b>	<b>Revenues</b>
<b>Офіційні трансферти від органів державного управління</b>	<b>10 658,0</b>	<b>12 576,1</b>	<b>9 465,6</b>	<b>Official transfers from government bodies</b>
<b>Всього доходів</b>	<b>1 076 027,0</b>	<b>1 296 896,5</b>	<b>1 787 711,1</b>	<b>Total revenue</b>

### 3.2. Структура доходів Державного бюджету України 3.2. State budget of Ukraine revenue structure

<i>(відсотків)</i>				<i>(percent)</i>
	2020	2021	2022	
<b>Всього доходів</b>	<b>100</b>	<b>100</b>	<b>100</b>	<b>Total revenue</b>
<b>Податкові надходження</b>	<b>79,1</b>	<b>85,3</b>	<b>53,2</b>	<b>Tax revenues</b>
<i>у тому числі:</i>				<i>including:</i>
Податки на доходи, податки на прибуток, податки на збільшення ринкової вартості	21,0	22,0	14,9	Taxes on revenue, taxes on income, taxes on market value increase
<i>у тому числі:</i>				<i>including:</i>
податок та збір на доходи фізичних осіб	10,9	10,6	8,3	personal income tax and charge
<i>з них:</i>				<i>of which:</i>
військовий збір	2,2	2,2	1,9	military charge
податок на прибуток підприємств	10,1	11,4	6,6	corporate profit tax
Рентна плата та плата за використання інших природних ресурсів	4,9	6,2	4,8	Rent and fees for use of other natural resources
<i>з них:</i>				<i>of which:</i>
рентна плата за спеціальне використання лісових ресурсів	0,1	0,1	0,03	rent for special use of forest resources
рентна плата за спеціальне використання води	0,1	0,1	0,04	rent for special use of water
рентна плата за користування надрами загальнодержавного значення	4,4	5,8	4,5	rent for use of national importance subsoil
рентна плата за користування радіочастотним ресурсом України	0,2	0,2	0,1	rent for use of radio frequency resource of Ukraine
рентна плата за транспортування	0,1	0,1	0,04	rent on transporting
Внутрішні податки на товари та послуги	50,1	53,9	31,8	Domestic taxes on goods and services
<i>у тому числі:</i>				<i>including:</i>
акцизний податок з вироблених в Україні підакцизних товарів (продукції)	7,5	6,4	3,4	excise tax on goods (products) made in Ukraine
акцизний податок з ввезених на митну територію України підакцизних товарів (продукції)	5,4	6,1	2,3	excise tax on imported goods (products) into the customs territory of Ukraine
податок на додану вартість	37,2	41,4	26,1	value-added tax
<i>у тому числі:</i>				<i>including:</i>
податок на додану вартість з вироблених в Україні товарів (робіт, послуг) з урахуванням бюджетного відшкодування	11,7	12,0	12,0	value-added tax on goods (products, services) made in Ukraine including budgetary tax refund
податок на додану вартість з ввезених на митну територію України товарів	25,5	29,4	14,1	value-added tax on imported goods into the customs territory of Ukraine

<i>Продовження (відсотків)</i>				<i>Continued (percent)</i>
	2020	2021	2022	
Податки на міжнародну торгівлю та зовнішні операції	2,8	2,9	1,5	Taxes on international trade and external transactions
<i>з них:</i>				<i>of which:</i>
ввізне мито	2,8	2,8	1,3	import duty
вивізне мито	0,02	0,1	0,1	export duty
Збори на паливно-енергетичні ресурси	0,00	0,00	-	Energy resources charges
Інші податки та збори	0,3	0,3	0,2	Other taxes and charges
<i>з них:</i>				<i>of which:</i>
екологічний податок	0,3	0,3	0,2	environmental tax
<b>Неподаткові надходження</b>	<b>19,8</b>	<b>13,5</b>	<b>19,4</b>	<b>Non-tax revenues</b>
<i>у тому числі:</i>				<i>including:</i>
Доходи від власності та підприємницької діяльності	11,1	4,3	4,9	Property and entrepreneurial activity income
<i>з них:</i>				<i>of which:</i>
кошти, що перераховуються Національним банком України відповідно до Закону України "Про Національний банк України"	4,0	1,9	1,1	funds transferred by the National Bank of Ukraine according to the Law of Ukraine "On National Bank of Ukraine"
кошти, отримані у зв'язку з виконанням Закону України "Про основні засади примусового вилучення в Україні об'єктів права власності російської федерації та її резидентів"	-	-	1,0	funds received due to implementation of the Law of Ukraine "On the basic principles of the forcible seizure of objects of property rights of the russian federation and its residents"
Адміністративні збори та платежі, доходи від некомерційної господарської діяльності	0,9	1,0	0,5	Administrative fees and charges, receipts from non-commercial and economic activity
<i>з них:</i>				<i>of which:</i>
плата за надання адміністративних послуг	0,3	0,3	0,1	fee for administrative services
судовий збір та надходження від звернення застави у дохід держави	0,3	0,3	0,2	court fee and proceeds from forfeiture the bail to the state revenue
кошти, отримані за вчинення консульських дій	0,1	0,1	0,04	receipts from consular activity
виконавчий збір	0,1	0,1	0,05	enforcement fee
надходження від орендної плати за користування цілісним майновим комплексом та іншим державним майном	0,1	0,1	0,03	receipts from rent payments for using the integral property complex and other state property
Інші неподаткові надходження	1,4	1,4	0,9	Other non-tax revenues
<i>з них:</i>				<i>of which:</i>

<i>Продовження (відсотків)</i>				<i>Continued (percent)</i>
	2020	2021	2022	
збори на обов'язкове державне пенсійне страхування з окремих видів господарських операцій	0,9	1,0	0,5	fees for state pension insurance for specific economic activity
Власні надходження бюджетних установ	6,4	6,8	13,2	Own-source revenues of budgetary institutions
<b>Доходи від операцій з капіталом</b>	<b>0,01</b>	<b>0,03</b>	<b>0,03</b>	<b>Revenues from capital transactions</b>
<i>у тому числі:</i>				<i>including:</i>
Надходження від продажу основного капіталу	0,00	0,00	0,01	Receipts from fixed capital disposal
Надходження від реалізації державних запасів товарів	0,00	0,02	0,03	Receipts from disposal of the state inventories of goods
Кошти від продажу землі і нематеріальних активів	0,00	0,00	0,00	Receipts from disposal of land and intangible assets
<b>Офіційні трансферти від Європейського Союзу, урядів іноземних держав, міжнародних організацій, донорських установ</b>	<b>0,1</b>	<b>0,1</b>	<b>26,9</b>	<b>Official transfers from the European Union, foreign governments, international organizations, donor agencies</b>
<i>у тому числі:</i>				<i>including:</i>
Кошти, отримані від секретаріату ООН, НАТО, ЄС, ОБСЄ або іншої міжнародної організації за участь України в міжнародних операціях з підтримання миру і безпеки	0,1	0,1	0,02	Funds received from the UN Secretariat, NATO, the EU, the OSCE or other international organization for Ukraine's participation in international operations to maintain peace and security
Гранти (дарунки), що надійшли до бюджетів усіх рівнів	-	0,02	25,5	Grants (gifts) received by budgets of all levels
Надходження в рамках програм допомоги Європейського Союзу, урядів іноземних держав, міжнародних організацій, донорських установ	0,03	0,03	1,4	Receipts within the aid programs of the European Union, foreign governments, international organizations, and donor institutions
<i>у тому числі:</i>				<i>including:</i>
Інша допомога, надана Європейським Союзом	0,03	0,03	1,4	Other assistance provided by the European Union
<b>Цільові фонди</b>	<b>0,02</b>	<b>0,02</b>	<b>0,01</b>	<b>Special funds</b>
<i>у тому числі:</i>				<i>including:</i>
Надходження до Фонду соціального захисту інвалідів	0,02	0,02	0,01	Receipts into the Fund for social protection of disabled
<b>Разом доходів</b>	<b>99,0</b>	<b>99,0</b>	<b>99,5</b>	<b>Revenues</b>
<b>Офіційні трансферти від органів державного управління</b>	<b>1,0</b>	<b>1,0</b>	<b>0,5</b>	<b>Official transfers from government bodies</b>

**3.3. Видатки Державного бюджету України**  
**3.3. State budget of Ukraine expenditure**

(млн гривень)

(mln UAH)

	2020	2021	2022	
<b>Загальнодержавні функції</b>	<b>163 850,1</b>	<b>206 789,1</b>	<b>202 007,7</b>	<b>General public services</b>
<i>з них:</i>				<i>of which:</i>
Вищі органи державного управління, органи місцевої влади та місцевого самоврядування, фінансова та зовнішньополітична діяльність	34 251,7	39 423,9	34 723,7	Superior government bodies, local government bodies and authorities, financial and external activity
<i>з них:</i>				<i>of which:</i>
фінансова та фіскальна діяльність	16 656,9	20 910,3	18 088,1	financial and fiscal activity
зовнішньополітична діяльність	4 207,3	4 860,3	4 540,8	external activity
Інші загальні функції державного управління	3 450,4	3 835,6	3 056,8	Other public services
<i>з них:</i>				<i>of which:</i>
загальнодержавне планування та статистика	1 899,9	1 904,0	1 595,4	general public planning and statistics
Фундаментальні та прикладні дослідження і розробки у сфері державного управління	5 671,5	7 512,2	6 107,4	Basic and applied researches and developments in public services
Обслуговування боргу та виплати за державними деривативами	119 718,8	155 695,7	157 870,7	Debt servicing and government derivatives payments
<i>у тому числі:</i>				<i>including:</i>
обслуговування боргу	119 718,8	150 063,1	156 516,0	debt servicing
виплати за державними деривативами	-	5 632,6	1 354,6	government derivatives payments
<b>Оборона</b>	<b>120 374,1</b>	<b>127 527,0</b>	<b>1 143 163,6</b>	<b>Defence</b>
<i>з них:</i>				<i>of which:</i>
Військова оборона	115 102,5	121 420,5	1 100 496,4	Military defense
<b>Громадський порядок, безпека та судова влада</b>	<b>157 675,8</b>	<b>174 410,1</b>	<b>443 348,7</b>	<b>Public order, security and judiciary</b>
<i>з них:</i>				<i>of which:</i>
Діяльність із забезпечення громадського порядку, боротьба із злочинністю та охорона державного кордону	76 176,1	79 717,5	288 232,1	Providing public order, counteraction criminality and state border protection
Протипожежний захист та рятування	18 243,0	17 133,5	53 273,2	Fire protection and rescue
Судова влада	18 648,8	20 386,3	18 901,0	Judiciary

<i>Продовження (млн гривень)</i>				<i>Continued (mln UAH)</i>
	2020	2021	2022	
Кримінально-виконавча система та виправні заходи	7 736,4	8 634,5	9 194,1	Criminal-executive system and penitentiary measures
Діяльність у сфері безпеки держави	18 889,7	25 282,7	42 763,2	State defence activity
Нагляд за додержанням законів та представницькі функції в суді	7 398,0	10 622,0	12 550,9	Supervision over the law adherence and representing functions in court
<b>Економічна діяльність у тому числі:</b>	<b>168 990,0</b>	<b>181 277,2</b>	<b>95 368,6</b>	<b>Economic affairs including:</b>
Загальна економічна, торговельна та трудова діяльність	3 872,4	4 241,3	3 874,8	General economic, trade and labour affairs
Сільське господарство, лісове господарство та мисливство, рибне господарство	14 469,0	16 359,9	10 136,2	Agriculture, forestry and hunting, fishing
з них:				of which:
сільське господарство	13 497,0	15 224,7	9 284,4	agriculture
Паливно-енергетичний комплекс	5 983,0	6 021,1	16 868,7	Fuel and energy complex
з них:				of which:
вугільна галузь та інші галузі з видобутку твердого палива	5 355,2	5 462,8	3 649,7	coal and other solid mineral fuels extraction
нафтогазова галузь	-	-	12 700,0	oil and gas industry
Інша промисловість та будівництво	2 793,8	3 218,9	9 806,6	Other industry and construction
з них:				of which:
обробна промисловість	2 340,8	2 569,7	9 360,3	manufacturing industry
будівництво	320,6	397,6	387,8	construction
Транспорт	94 555,0	137 145,0	42 053,5	Transport
з них:				of which:
дорожнє господарство	93 978,9	132 071,3	40 479,3	road economy
Зв'язок, телекомунікації та інформатика	308,0	324,5	661,6	Communication, telecommunication and informatics
Інші галузі економіки	5 993,6	6 600,0	3 013,0	Other economic sectors
Фундаментальні та прикладні дослідження і розробки в галузях економіки	1 472,8	1 864,0	1 603,4	Basic and applied researches and developments in economic sectors
Інша економічна діяльність	39 542,4	5 502,6	7 350,9	Other economic affairs

<i>Продовження (млн гривень)</i>				<i>Continued (mln UAH)</i>
	2020	2021	2022	
<b>Охорона навколишнього природного середовища</b>	<b>6 636,8</b>	<b>8 200,2</b>	<b>4 714,2</b>	<b>Environmental protection</b>
<i>у тому числі:</i>				<i>including:</i>
Запобігання та ліквідація забруднення навколишнього природного середовища	5 416,0	6 616,1	3 143,8	Preventing and liquidation of environmental pollution
Збереження природно-заповідного фонду	549,8	838,0	857,9	Protection of the nature reserve fund
Фундаментальні та прикладні дослідження і розробки у сфері охорони навколишнього природного середовища	167,5	121,1	202,0	Basic and applied reseaches and developments in environmental protection
Інша діяльність у сфері охорони навколишнього природного середовища	503,5	625,1	510,4	Other activity in environmental protection
<b>Житлово-комунальне господарство</b>	<b>88,5</b>	<b>164,1</b>	<b>528,6</b>	<b>Housing and utilities</b>
<i>у тому числі:</i>				<i>including:</i>
Комунальне господарство	88,5	164,1	528,6	Public utilities
<b>Охорона здоров'я</b>	<b>124 923,7</b>	<b>171 016,5</b>	<b>184 268,0</b>	<b>Health</b>
<i>у тому числі:</i>				<i>including:</i>
Медична продукція та обладнання	-	-	224,8	Medical products and equipment
Поліклініки і амбулаторії, швидка та невідкладна допомога	174,3	252,9	328,6	Outpatient clinics, ambulance stations, rescue emergency care
Лікарні та санаторно-курортні заклади	7 762,7	14 088,3	13 651,3	Hospitals and sanatorium-and-spa institution
<i>з них:</i>				<i>of which:</i>
лікарні загального профілю	1 026,9	1 544,0	1 525,7	general hospitals
спеціалізовані лікарні та інші спеціалізовані заклади	6 034,4	11 618,9	11 304,7	specialized hospitals and other specialized agencies
санаторно-курортні заклади	701,4	925,4	820,9	sanatorium-and-spa institutions
Санітарно-профілактичні та протиепідемічні заходи і заклади	4 215,6	7 363,2	11 639,6	Sanitary and disease control and prevention arrangements and institutions
Фундаментальні та прикладні дослідження і розробки у сфері охорони здоров'я	597,8	881,5	767,3	Basic and applied reseaches and developments in health
Інша діяльність у сфері охорони здоров'я	112 173,4	148 430,7	157 656,4	Other activity in health

<i>Продовження (млн гривень)</i>				<i>Continued (mln UAH)</i>
	2020	2021	2022	
<b>Духовний та фізичний розвиток</b>	<b>9 826,4</b>	<b>15 970,3</b>	<b>11 051,3</b>	<b>Cultural and physical development</b>
<i>з них:</i>				<i>of which:</i>
Фізична культура і спорт	2 155,0	5 083,1	3 808,2	Physical culture and sport
Культура та мистецтво	5 234,1	7 281,2	4 288,3	Culture and art
Засоби масової інформації	2 313,5	3 471,6	2 784,3	Mass media
<b>Освіта</b>	<b>52 857,8</b>	<b>63 839,7</b>	<b>58 508,6</b>	<b>Education</b>
<i>у тому числі:</i>				<i>including:</i>
Загальна середня освіта	369,1	494,0	475,7	Secondary education
Професійна (професійно-технічна) освіта	392,5	459,9	484,6	Professional (professional technical) education
Фахова передвища та вища освіта	44 499,1	53 796,1	49 888,5	Vocational pre-higher and higher education
<i>у тому числі:</i>				<i>including:</i>
заклади фахової передвищої освіти	4 617,4	5 696,9	5 475,4	vocational pre-higher education institutions
заклади вищої освіти	39 881,7	48 099,2	44 413,2	higher education institutions
Післядипломна освіта	1 066,3	980,4	311,9	Postgraduate education
Позашкільна освіта та заходи із позашкільної роботи з дітьми	335,1	642,2	379,0	Alternative provision and outside school measures
Програми матеріального забезпечення закладів освіти	524,8	680,5	93,3	Material security programmes for educational institutions
Фундаментальні та прикладні дослідження і розробки у сфері освіти	1 314,9	1 746,7	1 218,2	Basic and applied researches and developments in education
Інші заклади та заходи у сфері освіти	4 356,0	5 039,9	5 657,3	Other institutions and activity in education
<b>Соціальний захист та соціальне забезпечення</b>	<b>322 720,9</b>	<b>339 278,9</b>	<b>425 987,0</b>	<b>Social protection and social security</b>
<i>у тому числі:</i>				<i>including:</i>
Соціальний захист на випадок непрацездатності	2 555,3	5 401,5	2 219,2	Social protection in case of disability
Соціальний захист пенсіонерів	202 280,4	201 161,8	232 935,3	Social protection for retirees
Соціальний захист ветеранів війни та праці	1 607,8	1 676,8	1 492,3	Social protection for war and labour veterans
Соціальний захист сім'ї, дітей та молоді	78,6	134,9	101,2	Social protection for families, children and youth
Соціальний захист безробітних	6 646,3	1 804,3	-	Social protection for unemployed

<i>Продовження (млн гривень)</i>				<i>Continued (mln UAH)</i>
	2020	2021	2022	
Допомога у вирішенні житлового питання	38 614,9	50 221,7	35 016,5	Housing assistance
Соціальний захист інших категорій населення	70 709,8	78 405,2	152 528,9	Social protection for other categories of population
Фундаментальні та прикладні дослідження і розробки у сфері соціального захисту	28,0	52,8	27,7	Basic and applied reseaches and developments in social protection
Інша діяльність у сфері соціального захисту	199,9	419,8	1 665,9	Other activity in social protection
<b>Разом видатків</b>	<b>1 127 944,3</b>	<b>1 288 473,1</b>	<b>2 568 946,3</b>	<b>Expenditures</b>
Міжбюджетні трансферти	160 177,1	202 733,3	136 803,3	Interbudgetary transfers
<b>Всього видатків</b>	<b>1 288 121,3</b>	<b>1 491 206,4</b>	<b>2 705 749,6</b>	<b>Total expenditure</b>
<b>Кредитування</b>	<b>5 516,6</b>	<b>4 533,9</b>	<b>-3 170,5</b>	<b>Net lending</b>
<b><i>Перевищення видатків над доходами (дефіцит)</i></b>	<b>217 611,0</b>	<b>198 843,8</b>	<b>914 868,0</b>	<b><i>Expenditure exceeding over revenue (deficit)</i></b>

### 3.4. Структура видатків Державного бюджету України 3.4. State budget of Ukraine expenditure structure

(відсотків)

(percent)

	2020	2021	2022	
<b>Всього видатків</b>	<b>100</b>	<b>100</b>	<b>100</b>	<b>Total expenditure</b>
<b>Загальнодержавні функції</b>	<b>12,7</b>	<b>13,9</b>	<b>7,5</b>	<b>General public services</b>
<i>з них:</i>				<i>of which:</i>
Вищі органи державного управління, органи місцевої влади та місцевого самоврядування, фінансова та зовнішньополітична діяльність	2,7	2,6	1,3	Superior government bodies, local government bodies and authorities, financial and external activity
<i>з них:</i>				<i>of which:</i>
фінансова та фіскальна діяльність	1,3	1,4	0,7	financial and fiscal activity
зовнішньополітична діяльність	0,3	0,3	0,2	external activity
Інші загальні функції державного управління	0,3	0,3	0,1	Other public services
<i>з них:</i>				<i>of which:</i>
загальнодержавне планування та статистика	0,1	0,1	0,1	general public planning and statistics
Фундаментальні та прикладні дослідження і розробки у сфері державного управління	0,4	0,5	0,2	Basic and applied researches and developments in public services
Обслуговування боргу та виплати за державними деривативами	9,3	10,4	5,8	Debt servicing and government derivatives payments
<i>у тому числі:</i>				<i>including:</i>
обслуговування боргу виплати за державними деривативами	-	0,3	0,05	debt servicing government derivatives payments
<b>Оборона</b>	<b>9,4</b>	<b>8,5</b>	<b>42,2</b>	<b>Defence</b>
<i>з них:</i>				<i>of which:</i>
Військова оборона	8,9	8,1	40,7	Military defense
<b>Громадський порядок, безпека та судова влада</b>	<b>12,2</b>	<b>11,7</b>	<b>16,4</b>	<b>Public order, security and judiciary</b>
<i>з них:</i>				<i>of which:</i>
Діяльність із забезпечення громадського порядку, боротьба із злочинністю та охорона державного кордону	5,9	5,3	10,7	Providing public order, counteraction criminality and state border protection
Протипожежний захист та рятування	1,4	1,1	2,0	Fire protection and rescue
Судова влада	1,4	1,4	0,7	Judiciary

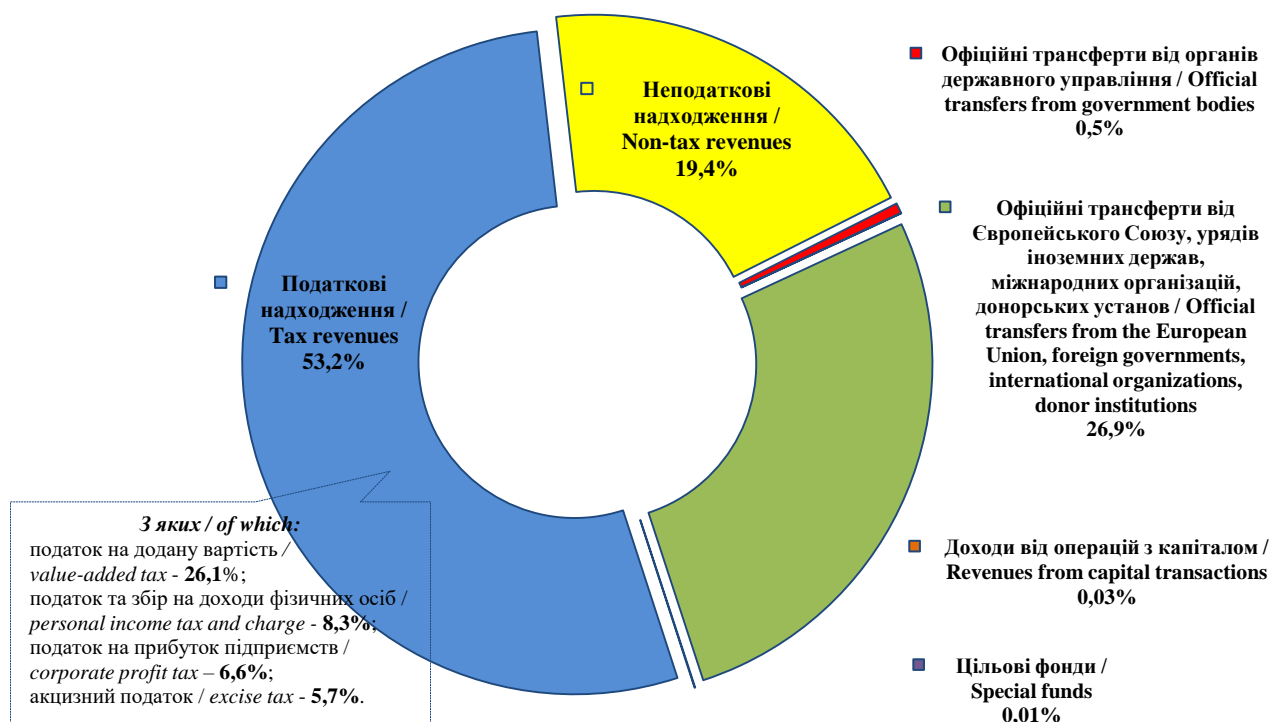
<i>Продовження (відсотків)</i>				<i>Continued (percent)</i>
	2020	2021	2022	
Кримінально-виконавча система та виправні заходи	0,6	0,6	0,3	Criminal-executive system and penitentiary measures
Діяльність у сфері безпеки держави	1,5	1,7	1,6	State defence activity
Нагляд за додержанням законів та представницькі функції в суді	0,6	0,7	0,5	Supervision over the law adherence and representing functions in court
Інша діяльність у сфері громадського порядку, безпеки та судової влади	0,8	0,8	0,7	Other activity in public order, defence and judiciary
<b>Економічна діяльність</b>	<b>13,1</b>	<b>12,1</b>	<b>3,5</b>	<b>Economic affairs</b>
<i>у тому числі:</i>				<i>including:</i>
Загальна економічна, торговельна та трудова діяльність	0,3	0,3	0,1	General economic, trade and labour affairs
Сільське господарство, лісове господарство та мисливство, рибне господарство	1,1	1,1	0,4	Agriculture, forestry and hunting, fishing
<i>з них:</i>				<i>of which:</i>
сільське господарство	1,0	1,0	0,3	agriculture
Паливно-енергетичний комплекс	0,5	0,4	0,6	Fuel and energy complex
<i>з них:</i>				<i>of which:</i>
вугільна галузь та інші галузі з видобутку твердого палива	0,4	0,4	0,1	coal and other solid mineral fuels extraction
нафтогазова галузь	-	-	0,5	oil and gas industry
Інша промисловість та будівництво	0,2	0,2	0,4	Other industry and construction
<i>з них:</i>				<i>of which:</i>
обробна промисловість	0,2	0,2	0,3	manufacturing industry
будівництво	0,02	0,03	0,01	construction
Транспорт	7,3	9,2	1,5	Transport
<i>з них:</i>				<i>of which:</i>
дорожнє господарство	7,3	8,9	1,5	road facilities
Зв'язок, телекомунікації та інформатика	0,02	0,02	0,02	Communication, telecommunication and informatics
Інші галузі економіки	0,5	0,4	0,1	Other economic sectors
Фундаментальні та прикладні дослідження і розробки в галузях економіки	0,1	0,1	0,1	Basic and applied researches and developments in economic sectors
Інша економічна діяльність	3,1	0,4	0,3	Other economic affairs
<b>Охорона навколишнього природного середовища</b>	<b>0,5</b>	<b>0,5</b>	<b>0,2</b>	<b>Environmental protection</b>
<i>у тому числі:</i>				<i>including:</i>

<i>Продовження (відсотків)</i>				<i>Continued (percent)</i>
	2020	2021	2022	
Запобігання та ліквідація забруднення навколишнього природного середовища	0,4	0,4	0,1	Preventing and liquidation of environmental pollution
Збереження природно-заповідного фонду	0,04	0,1	0,03	Protection of the nature reserve fund
Фундаментальні та прикладні дослідження і розробки у сфері охорони навколишнього природного середовища	0,01	0,01	0,01	Basic and applied reseaches and developments in environmental protection
Інша діяльність у сфері охорони навколишнього природного середовища	0,04	0,04	0,02	Other activity in environmental protection
<b>Житлово-комунальне господарство</b>	<b>0,01</b>	<b>0,01</b>	<b>0,02</b>	<b>Housing and utilities</b>
<i>у тому числі:</i>				<i>including:</i>
Комунальне господарство	0,01	0,01	0,02	Public utilities
<b>Охорона здоров'я</b>	<b>9,7</b>	<b>11,5</b>	<b>6,8</b>	<b>Health</b>
<i>у тому числі:</i>				<i>including:</i>
Медична продукція та обладнання	-	-	0,01	Medical products and equipment
Поліклініки і амбулаторії, швидка та невідкладна допомога	0,01	0,02	0,01	Outpatient clinics, ambulance stations, rescue emergency care
Лікарні та санаторно-курортні заклади	0,6	0,9	0,5	Hospitals and sanatorium-and-spa institution
<i>з них:</i>				<i>of which:</i>
лікарні загального профілю	0,1	0,1	0,1	general hospital
спеціалізовані лікарні та інші спеціалізовані заклади	0,5	0,8	0,4	specialized hospitals and other specialized agencies
санаторно-курортні заклади	0,1	0,1	0,03	sanatorium-and-spa institution
Санітарно-профілактичні та протиепідемічні заходи і заклади	0,3	0,5	0,4	Sanitary and disease control and prevention arrangements and institutions
Фундаментальні та прикладні дослідження і розробки у сфері охорони здоров'я	0,05	0,1	0,03	Basic and applied reseaches and developments in health
Інша діяльність у сфері охорони здоров'я	8,7	10,0	5,8	Other activity in health
<b>Духовний та фізичний розвиток</b>	<b>0,8</b>	<b>1,1</b>	<b>0,4</b>	<b>Cultural and physical development</b>
<i>з них:</i>				<i>of which:</i>
Фізична культура і спорт	0,2	0,3	0,1	Physical culture and sport
Культура та мистецтво	0,4	0,5	0,2	Culture and art
Засоби масової інформації	0,2	0,2	0,1	Mass media
<b>Освіта</b>	<b>4,1</b>	<b>4,3</b>	<b>2,2</b>	<b>Education</b>
<i>у тому числі:</i>				<i>including:</i>
Загальна середня освіта	0,03	0,03	0,02	Secondary education

<i>Продовження (відсотків)</i>				<i>Continued (percent)</i>
	2020	2021	2022	
Професійна (професійно-технічна) освіта	0,03	0,03	0,02	Professional (professional technical) education
Фахова передвища та вища освіта	3,5	3,6	1,8	Vocational pre-higher and higher education
<i>у тому числі:</i>				<i>including:</i>
заклади фахової передвищої освіти	0,4	0,4	0,2	vocational pre-higher education institutions
заклади вищої освіти	3,1	3,2	1,6	higher education institutions
Післядипломна освіта	0,1	0,1	0,01	Postgraduate education
Позашкільна освіта та заходи із позашкільної роботи з дітьми	0,03	0,04	0,01	Alternative provision and outside school measures
Програми матеріального забезпечення закладів освіти	0,04	0,05	0,00	Material security programmes for educational institutions
Фундаментальні та прикладні дослідження і розробки у сфері освіти	0,1	0,1	0,05	Basic and applied researches and developments in education
Інші заклади та заходи у сфері освіти	0,3	0,3	0,2	Other institutions and activity in education
<b>Соціальний захист та соціальне забезпечення</b>	<b>25,1</b>	<b>22,8</b>	<b>15,7</b>	<b>Social protection and social security</b>
<i>у тому числі:</i>				<i>including:</i>
Соціальний захист на випадок непрацездатності	0,2	0,4	0,1	Social protection in case of disability
Соціальний захист пенсіонерів	15,7	13,5	8,6	Social protection for retirees
Соціальний захист ветеранів війни та праці	0,1	0,1	0,1	Social protection for war and labour veterans
Соціальний захист сім'ї, дітей та молоді	0,01	0,01	0,00	Social protection for households, children and youth
Соціальний захист безробітних	0,5	0,1	-	Social protection for unemployed
Допомога у вирішенні житлового питання	3,0	3,4	1,3	Housing assistance
Соціальний захист інших категорій населення	5,5	5,3	5,6	Social protection for other categories of population
Фундаментальні та прикладні дослідження і розробки у сфері соціального захисту	0,00	0,00	0,00	Basic and applied researches and developments in social protection
Інша діяльність у сфері соціального захисту	0,02	0,03	0,1	Other activity in social protection
<b>Разом видатків</b>	<b>87,6</b>	<b>86,4</b>	<b>94,9</b>	<b>Expenditures</b>
Міжбюджетні трансферти	12,4	13,6	5,1	Interbudgetary transfers

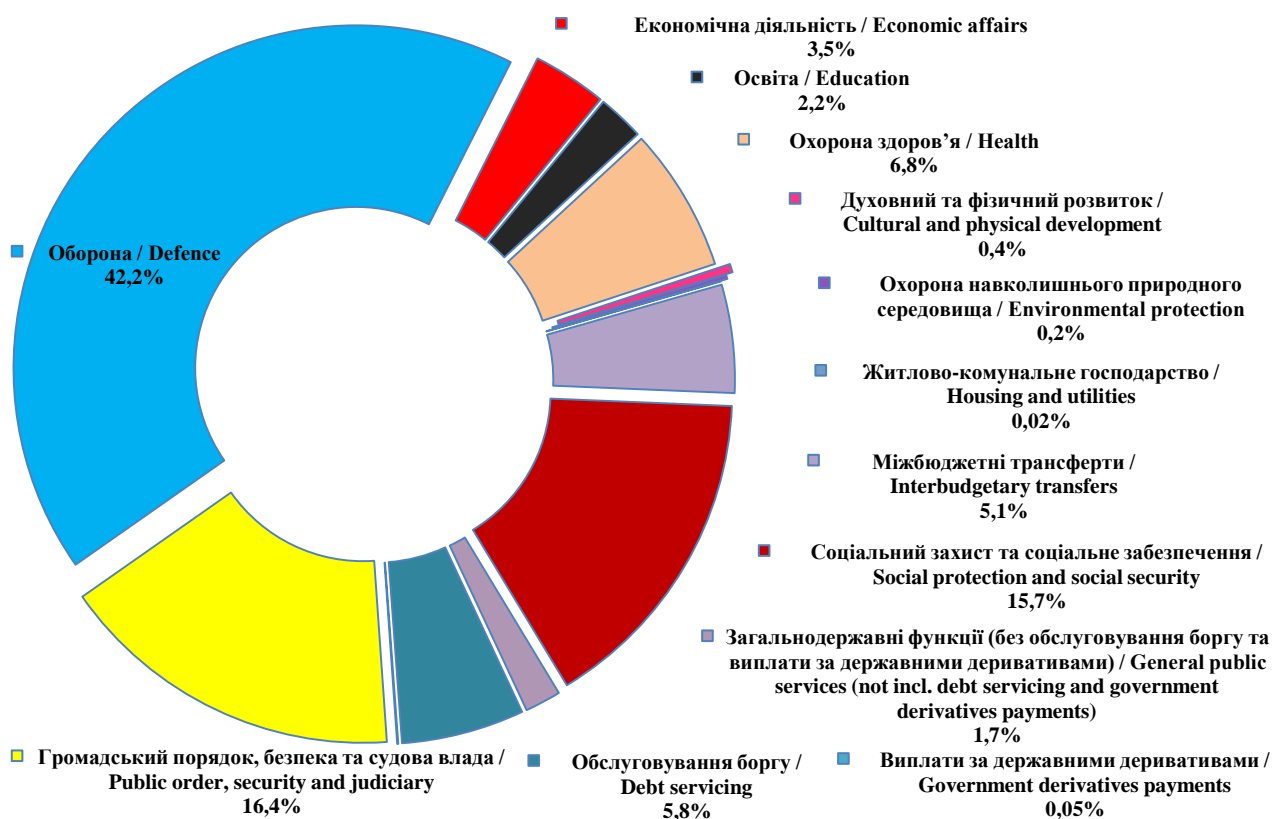
Діаграма 7 / Diagram 7

**Структура доходів Державного бюджету України у 2022 році**  
*State budget of Ukraine revenue structure in 2022*



Діаграма 8 / Diagram 8

**Структура видатків Державного бюджету України у 2022 році**  
*State budget of Ukraine expenditure structure in 2022*



**3.5. Кредитування<sup>1)</sup> Державного бюджету України  
за функціональною класифікацією видатків та кредитування**  
**3.5. State budget of Ukraine net lending<sup>1)</sup>**  
**by functional classification of expenditure and lending**

<i>(млн гривень)</i>				<i>(mln UAH)</i>
	2020	2021	2022	
<b>Економічна діяльність</b>	<b>613,0</b>	<b>1 818,4</b>	<b>-5 114,2</b>	<b>Economic affairs</b>
<i>у тому числі:</i>				<i>including:</i>
Сільське господарство, лісове господарство та мисливство, рибне господарство	-79,0	-93,6	-76,8	Agriculture, forestry and hunting, fishing
<i>у тому числі:</i>				<i>including:</i>
сільське господарство	-79,0	-93,6	-76,8	agriculture
Паливно-енергетичний комплекс	2 818,5	2 285,9	1 723,8	Fuel and energy complex
<i>у тому числі:</i>				<i>including:</i>
вугільна галузь та інші галузі з видобутку твердого палива	-0,01	-0,1	-	coal and other solid mineral fuels extraction
електроенергетична галузь	2 818,5	2 286,0	1 723,8	electric power industry
Транспорт	5 515,9	5 188,7	1 786,0	Transport
<i>у тому числі:</i>				<i>including:</i>
дорожнє господарство	5 515,9	5 188,7	1 786,0	road economy
Інші галузі економіки	-401,6	-94,1	-30,4	Other economic sectors
Інша економічна діяльність	-7 240,9	-5 468,6	-8 516,7	Other economic affairs
<b>Житлово-комунальне господарство</b>	<b>1 811,5</b>	<b>2 406,6</b>	<b>1 434,7</b>	<b>Housing and utilities</b>
<i>у тому числі:</i>				<i>including:</i>
Комунальне господарство	1 811,5	2 406,6	1 434,7	Public utilities
<b>Освіта</b>	<b>1,7</b>	<b>5,1</b>	<b>-</b>	<b>Education</b>
<i>у тому числі:</i>				<i>including:</i>
Інші заклади та заходи у сфері освіти	1,7	5,1	-	Other institutions and activity in education
<b>Соціальний захист та соціальне забезпечення</b>	<b>3 090,3</b>	<b>303,8</b>	<b>509,0</b>	<b>Social protection and social security</b>
<i>у тому числі:</i>				<i>including:</i>
Соціальний захист на випадок непрацездатності	1 807,7	-	-	Social protection in case of disability
Соціальний захист безробітних	1 277,0	-	-	Social protection for unemployed
Допомога у вирішенні житлового питання	5,6	303,8	509,0	Housing assistance
<b>Всього кредитування</b>	<b>5 516,6</b>	<b>4 533,9</b>	<b>-3 170,5</b>	<b>Total net lending</b>

<sup>1)</sup> Наведено сальдо кредитування: різниця між операціями з надання коштів з бюджету (зі знаком «+») та операціями з повернення таких коштів до бюджету (зі знаком «-»).

<sup>1)</sup> Net lending: the difference between lending from the budget operations («+») and repayment to the budget operations («-»).

**3.6. Видатки Державного бюджету України  
за економічною бюджетною класифікацією**

**3.6. State budget of Ukraine expenditure by economic budget classification**

(млн гривень)

(mln UAH)

	2020	2021	2022	
<b>Всього видатків</b>	<b>1 288 121,3</b>	<b>1 491 206,4</b>	<b>2 705 749,6</b>	<b>Total expenditure</b>
<i>у тому числі:</i>				<i>including:</i>
<b>Поточні видатки</b>	<b>1 193 194,6</b>	<b>1 356 813,6</b>	<b>2 617 351,7</b>	<b>Current expenditures</b>
<b>Оплата праці і нарахування на заробітну плату</b>	<b>240 542,3</b>	<b>262 777,3</b>	<b>994 440,2</b>	<b>Compensation of employees and charges on wages and salaries</b>
Оплата праці	202 302,6	221 241,3	845 682,4	Compensation of employees
<i>з них:</i>				<i>of which:</i>
грошове забезпечення військовослужбовців	118 137,3	125 701,4	746 058,1	financial support of military personnel
суддівська винагорода	-	8 763,4	8 317,2	judge's award
Нарахування на оплату праці	38 239,7	41 536,0	148 757,8	Charges on compensation of employees
<b>Використання товарів і послуг</b>	<b>301 689,9</b>	<b>382 593,2</b>	<b>750 945,7</b>	<b>Use of goods and services</b>
Предмети, матеріали, обладнання та інвентар	21 139,1	19 735,2	106 867,9	Goods, materials, equipment and inventory
Медикаменти та перев'язувальні матеріали	9 236,8	21 909,2	13 046,9	Medical supplies and surgical dressings
Продукти харчування	5 760,8	6 505,9	32 861,1	Food
Оплата послуг (крім комунальних)	105 248,8	137 103,0	160 632,4	Service charges (except for utility)
Видатки на відрядження	3 717,0	4 521,1	4 489,7	Business trip expenses
Видатки та заходи спеціального призначення	33 634,9	37 360,6	339 544,3	Special purpose expenditures and measures
Оплата комунальних послуг та енергоносіїв	8 426,2	10 934,3	14 157,6	Utility services and energy charges
Дослідження і розробки, окремі заходи по реалізації державних (регіональних) програм	114 526,4	144 524,0	79 345,8	Research and development, specific measures for state (local)- interest programs implementation
<b>Обслуговування боргових зобов'язань</b>	<b>120 693,4</b>	<b>153 095,7</b>	<b>159 722,5</b>	<b>Debt liabilities service</b>
<b>Поточні трансферти</b>	<b>201 281,9</b>	<b>195 849,6</b>	<b>188 543,4</b>	<b>Current transfers</b>
Субсидії та поточні трансферти підприємствам (установам, організаціям)	64 042,3	32 201,2	55 067,3	Subsidies and current transfers to enterprises (institutions, organizations)

<i>Продовження (млн гривень)</i>				<i>Continued (mln UAH)</i>
	2020	2021	2022	
Поточні трансферти органам державного управління інших рівнів	136 172,6	162 701,5	132 993,8	Transfers to other level government bodies
Поточні трансферти урядам іноземних держав та міжнародним організаціям	1 067,0	946,9	482,3	Transfers to foreign governments and international organizations
<b>Соціальне забезпечення</b>	<b>322 472,0</b>	<b>343 498,1</b>	<b>509 480,9</b>	<b>Social security</b>
Виплата пенсій і допомоги	203 480,1	202 329,4	234 254,1	Pension payments and benefits
Стипендії	4 027,5	4 275,4	5 663,1	Scholarships
Інші виплати населенню	114 964,4	136 893,3	269 563,7	Other payments to population
<b>Інші поточні видатки</b>	<b>6 515,2</b>	<b>18 999,6</b>	<b>14 218,8</b>	<b>Other current expenditures</b>
<i>Капітальні видатки</i>	<i>94 926,8</i>	<i>134 392,8</i>	<i>88 398,0</i>	<i>Capital expenditures</i>
<b>Придбання основного капіталу</b>	<b>25 831,5</b>	<b>32 033,5</b>	<b>57 802,6</b>	<b>Acquisition of fixed capital</b>
Придбання обладнання і предметів довгострокового користування	12 351,6	16 801,8	46 447,0	Purchase of equipment and items of long-term use
Капітальне будівництво (придбання)	4 912,0	5 073,3	3 897,8	Capital construction (acquiring)
Капітальний ремонт	3 824,0	4 640,1	4 186,7	Renovation
Реконструкція та реставрація	3 143,8	3 828,8	1 031,3	Reconstruction and restoration
Створення державних запасів і резервів	9,6	197,5	130,1	Creation of state reserves and inventories
Придбання землі та нематеріальних активів	1 590,5	1 492,1	2 109,7	Acquiring of land and intangible assets
<b>Капітальні трансферти</b>	<b>69 095,3</b>	<b>102 359,3</b>	<b>30 595,4</b>	<b>Capital transfers</b>
Капітальні трансферти підприємствам (установам, організаціям)	44 160,1	61 505,1	26 562,0	Capital transfers to enterprises (institutions, organizations)
Капітальні трансферти органам державного управління інших рівнів	24 004,4	40 031,8	3 809,5	Capital transfers to other level government bodies
Капітальні трансферти урядам іноземних держав та міжнародним організаціям	25,4	42,3	-	Capital transfers to foreign governments and international organizations
Капітальні трансферти населенню	905,4	780,1	223,9	Capital transfers to population
<i>Довідково: кредитування</i>	<i>5 516,6</i>	<i>4 533,9</i>	<i>-3 170,5</i>	<i>Reference: net lending</i>

### 3.7. Структура видатків Державного бюджету України за економічною бюджетною класифікацією

#### 3.7. State budget of Ukraine expenditure structure by economic budget classification

(відсоток)

(percent)

	2020	2021	2022	
<b>Всього видатків</b>	<b>100</b>	<b>100</b>	<b>100</b>	<b>Total expenditure</b>
<i>у тому числі:</i>				<i>including:</i>
<b>Поточні видатки</b>	<b>92,6</b>	<b>91,0</b>	<b>96,7</b>	<b>Current expenditures</b>
<b>Оплата праці і нарахування на заробітну плату</b>	<b>18,7</b>	<b>17,6</b>	<b>36,8</b>	<b>Compensation of employees and charges on wages and salaries</b>
Оплата праці	15,7	14,8	31,3	Compensation of employees
<i>з них:</i>				<i>of which:</i>
грошове забезпечення військовослужбовців	9,2	8,4	27,6	financial support of military personnel
суддівська винагорода	-	0,6	0,3	judge's award
Нарахування на оплату праці	3,0	2,8	5,5	Charges on compensation of employees
<b>Використання товарів і послуг</b>	<b>23,4</b>	<b>25,7</b>	<b>27,8</b>	<b>Use of goods and services</b>
Предмети, матеріали, обладнання та інвентар	1,6	1,3	4,0	Goods, materials, equipment and inventory
Медикаменти та перев'язувальні матеріали	0,7	1,5	0,5	Medical supplies and surgical dressings
Продукти харчування	0,4	0,4	1,2	Food
Оплата послуг (крім комунальних)	8,2	9,2	5,9	Service charges (except for utility)
Видатки на відрядження	0,3	0,3	0,2	Business trip expenses
Видатки та заходи спеціального призначення	2,6	2,5	12,6	Special purpose expenditures and measures
Оплата комунальних послуг та енергоносіїв	0,7	0,7	0,5	Utility services and energy charges
Дослідження і розробки, окремі заходи по реалізації державних (регіональних) програм	8,9	9,7	2,9	Research and development, specific measures for state (local)-interest programs implementation
<b>Обслуговування боргових зобов'язань</b>	<b>9,4</b>	<b>10,3</b>	<b>5,9</b>	<b>Debt liabilities service</b>
<b>Поточні трансферти</b>	<b>15,6</b>	<b>13,1</b>	<b>7,0</b>	<b>Current transfers</b>
Субсидії та поточні трансферти підприємствам (установам, організаціям)	5,0	2,2	2,0	Subsidies and current transfers to enterprises (institutions, organizations)
Поточні трансферти органам державного управління інших рівнів	10,6	10,9	4,9	Transfers to other level government bodies
Поточні трансферти урядам іноземних держав та міжнародним організаціям	0,1	0,1	0,02	Transfers to foreign governments and international organizations
<b>Соціальне забезпечення</b>	<b>25,0</b>	<b>23,0</b>	<b>18,8</b>	<b>Social security</b>
Виплати пенсій і допомоги	15,8	13,6	8,6	Pension payments and benefits

<i>Продовження (відсоток)</i>				<i>Continued (percent)</i>
	2020	2021	2022	
Стипендії	0,3	0,3	0,2	Scholarships
Інші виплати населенню	8,9	9,2	10,0	Other payments to population
<b>Інші поточні видатки</b>	<b>0,5</b>	<b>1,3</b>	<b>0,5</b>	<b>Other current expenditures</b>
<i>Капітальні видатки</i>	<i>7,4</i>	<i>9,0</i>	<i>3,3</i>	<i>Capital expenditures</i>
<b>Придбання основного капіталу</b>	<b>2,0</b>	<b>2,1</b>	<b>2,1</b>	<b>Acquisition of fixed capital</b>
Придбання обладнання і предметів довгострокового користування	1,0	1,1	1,7	Purchase of equipment and items of long-term use
Капітальне будівництво (придбання)	0,4	0,3	0,1	Capital construction (acquiring)
Капітальний ремонт	0,3	0,3	0,2	Renovation
Реконструкція та реставрація	0,2	0,3	0,04	Reconstruction and restoration
Створення державних запасів і резервів	0,00	0,01	0,00	Creation of state reserves and inventories
Придбання землі та нематеріальних активів	0,1	0,1	0,1	Acquiring of land and intangible assets
<b>Капітальні трансферти</b>	<b>5,4</b>	<b>6,9</b>	<b>1,1</b>	<b>Capital transfers</b>
Капітальні трансферти підприємствам (установам, організаціям)	3,4	4,1	1,0	Capital transfers to enterprises (institutions, organizations)
Капітальні трансферти органам державного управління інших рівнів	1,9	2,7	0,1	Capital transfers to other level government bodies
Капітальні трансферти урядам іноземних держав та міжнародним організаціям	0,00	0,00	-	Capital transfers to foreign governments and international organizations
Капітальні трансферти населенню	0,1	0,1	0,01	Capital transfers to population

**3.8. Фінансування Державного бюджету України  
за типом боргового зобов'язання**  
*3.8. State budget of Ukraine financing by type of debt instrument*

(млн гривень)

(mln UAH)

	2020	2021	2022	
<b>Фінансування за борговими операціями</b>	<b>245 101,5</b>	<b>181 977,3</b>	<b>860 539,3</b>	<b>Financing by debt operation</b>
Запозичення	639 615,3	623 062,6	1 309 103,6	Borrowing
<i>у тому числі:</i>				<i>including:</i>
внутрішні запозичення	389 179,4	410 054,8	696 896,2	internal borrowings
зовнішні запозичення	250 435,9	213 007,8	612 207,4	external borrowings
Погашення	-385 509,3	-441 085,3	-448 564,4	Reimbursement
<i>у тому числі:</i>				<i>including:</i>
внутрішні зобов'язання	-239 866,8	-343 489,8	-401 929,9	internal liabilities
зовнішні зобов'язання	-145 642,5	-97 595,5	-46 634,4	external liabilities
Коригування	-9 004,5	-	-	Adjustments
<i>у тому числі:</i>				<i>including:</i>
внутрішні зобов'язання	0,00	-	-	internal liabilities
зовнішні зобов'язання	-9 004,5	-	-	external liabilities
<b>Фінансування за рахунок надходжень від приватизації</b>	<b>2 248,2</b>	<b>5 097,9</b>	<b>1 712,0</b>	<b>Financing from state property privatization</b>
<b>Фінансування за активними операціями</b>	<b>-29 738,7</b>	<b>11 768,7</b>	<b>52 616,8</b>	<b>Financing from active transactions</b>
<i>у тому числі:</i>				<i>including:</i>
Зміни обсягів депозитів і цінних паперів, що використовуються для управління ліквідністю	-4 839,9	-17 728,2	-30 000,0	Changes in deposits and securities used for liquidity management
Зміни обсягів бюджетних коштів	-24 898,8	16 989,5	-38 774,3	Changes in budget funds
Фінансування за рахунок коштів єдиного казначейського рахунку	-	12 507,4	121 391,1	Financing from treasury single account
<b>Загальне фінансування</b>	<b>217 611,0</b>	<b>198 843,8</b>	<b>914 868,0</b>	<b>Total financing</b>

## Розділ 4. Показники місцевих бюджетів України

### *Chapter 4. Indicators of the local budgets of Ukraine*

#### 4.1. Доходи бюджетів Автономної Республіки Крим, областей, міст Києва та Севастополя<sup>1)</sup>

#### *4.1. Revenue of the Autonomous Republic of Crimea, regions, cities of Kyiv and Sevastopol budgets<sup>1)</sup>*

(млн гривень)

(mln UAH)

	2020	2021	2022	
<b>Податкові надходження</b>	<b>285 571,5</b>	<b>346 713,2</b>	<b>393 460,6</b>	<b>Tax revenues</b>
<i>у тому числі:</i>				<i>including:</i>
Податки на доходи, податки на прибуток, податки на збільшення ринкової вартості	187 602,7	228 323,0	285 757,3	Taxes on revenue, taxes on income, taxes on the market value increase
<i>у тому числі:</i>				<i>including:</i>
податок та збір на доходи фізичних осіб	177 826,0	212 230,3	272 245,3	personal income tax and charge
податок на прибуток підприємств	9 776,7	16 092,7	13 511,9	corporate profit tax
Податки на власність	0,6	0,3	0,2	Taxes on property
Рентна плата та плата за використання інших природних ресурсів	4 636,9	8 569,1	8 741,0	Rent and fees for use of other natural resources
<i>у тому числі:</i>				<i>including:</i>
рентна плата за спеціальне використання лісових ресурсів	985,8	1 010,6	868,6	rent for special use of forest resources
рентна плата за спеціальне використання води	647,7	696,6	658,4	rent for special use of water
рентна плата за користування надрами загальнодержавного значення	2 993,0	6 662,2	7 078,7	rent for use of national importance subsoil
рентна плата за користування надрами місцевого значення	-	184,3	121,8	rent for use of local importance subsoil
плата за використання інших природних ресурсів	10,4	15,4	13,4	fee for other natural sources use
Внутрішні податки на товари та послуги	15 554,2	17 849,1	13 081,5	Domestic taxes on goods and services

<i>Продовження (млн гривень)</i>				<i>Continued (mln UAH)</i>
	2020	2021	2022	
<i>у тому числі:</i>				
акцизний податок з вироблених в Україні підакцизних товарів (продукції)	1 865,6	2 186,0	431,7	excise tax on goods (products) made in Ukraine
акцизний податок з ввезених на митну територію України підакцизних товарів (продукції)	6 519,7	7 426,9	2 430,6	excise tax on imported goods (products) into the customs territory of Ukraine
акцизний податок з реалізації суб'єктами господарювання роздрібною торгівлю підакцизних товарів	7 168,9	8 236,3	10 219,2	excise tax on retailers of excisable goods
Місцеві податки і збори, що сплачуються (перераховуються) згідно з Податковим кодексом України, включаючи нараховані до 1 січня 2011 року	75 686,3	89 896,6	84 305,1	Local taxes and fees paid (transferred) under the Tax Code of Ukraine, incl. accrued before January 1, 2011
<i>з них:</i>				<i>of which:</i>
податок на майно	37 433,4	43 242,7	36 790,8	property tax
<i>з них:</i>				<i>of which:</i>
земельний податок та орендна плата за землю	31 471,6	35 263,3	29 568,4	land tax and land rental
<i>з них:</i>				<i>of which:</i>
земельний податок з юридичних осіб	10 828,8	11 815,5	9 693,9	land tax on legal entities
орендна плата з юридичних осіб	16 369,4	18 887,7	16 612,2	land rental on legal entities
земельний податок з фізичних осіб	1 984,8	2 028,1	1 432,4	land tax on individuals
орендна плата з фізичних осіб	2 288,7	2 532,0	1 829,9	land rental on individuals
транспортний податок з фізичних осіб	93,3	59,0	27,2	personal vehicle tax
транспортний податок з юридичних осіб	109,5	99,3	76,3	vehicle tax on legal persons
збір за місця для паркування транспортних засобів	91,2	127,0	101,8	parking charges
туристичний збір	130,6	244,0	186,4	tourist fee
єдиний податок місцеві податки і збори, нараховані до 1 січня 2011 року	38 031,0	46 282,4	47 226,1	flat tax
Інші податки та збори	0,1	0,1	0,03	local taxes and charges, accrued before January 1, 2011
<i>з них:</i>				<i>of which:</i>
екологічний податок	2 090,9	2 075,0	1 575,6	Other taxes and charges
	2 090,4	2 073,4	1 575,3	<i>of which:</i> environmental tax

Продовження  
(млн гривень)

Continued  
(mln UAH)

	2020	2021	2022	
<b>Неподаткові надходження</b>	<b>21 464,4</b>	<b>27 230,4</b>	<b>22 087,0</b>	<b>Non-tax revenues</b>
<i>у тому числі:</i>				<i>including:</i>
Доходи від власності та підприємницької діяльності	1 578,9	1 678,4	1 312,1	Property and entrepreneurial activity income
<i>з них:</i>				<i>of which:</i>
плата за розміщення тимчасово вільних коштів місцевих бюджетів	931,1	644,8	233,0	fee for temporally free funds of the local budgets placement
Адміністративні збори та платежі, доходи від некомерційної господарської діяльності	4 117,2	4 803,4	4 271,3	Administrative fees and charges, receipts from non-commercial and economic activity
<i>з них:</i>				<i>of which:</i>
плата за надання адміністративних послуг надходження від орендної плати за користування цілісним майновим комплексом та іншим державним майном	1 029,6	1 068,3	886,6	fee for administrative services receipts from rent payments for using the entire property complex and other state property
державне мито	134,2	167,1	88,1	state duty
Інші неподаткові надходження	2 557,9	1 811,6	1 194,3	Other non-tax revenues
<i>з них:</i>				<i>of which:</i>
надходження коштів пайової участі у розвитку інфраструктури населеного пункту	1 422,5	572,5	133,8	receipts from equity investments in localities infrastructure development
Власні надходження бюджетних установ	13 210,4	18 936,9	15 309,3	Own-source revenues of budgetary institutions
<b>Доходи від операцій з капіталом</b>	<b>3 473,1</b>	<b>3 462,2</b>	<b>2 276,0</b>	<b>Revenues from capital transactions</b>
<i>у тому числі:</i>				<i>including:</i>
Надходження від продажу основного капіталу	1 460,7	1 231,0	621,4	Receipts from fixed capital disposal
Кошти від продажу землі і нематеріальних активів	2 012,3	2 231,2	1 654,6	Receipts from disposal of land and intangible assets
<b>Офіційні трансферти від Європейського Союзу, урядів іноземних держав, міжнародних організацій, донорських установ</b>	<b>146,4</b>	<b>36,0</b>	<b>223,3</b>	<b>Official transfers from the European Union, foreign governments, international organizations, donor agencies</b>

Продовження  
(млн гривень)

Continued  
(mln UAH)

	2020	2021	2022	
<b>Цільові фонди</b>	<b>649,4</b>	<b>571,4</b>	<b>342,3</b>	<b>Special funds</b>
<i>у тому числі:</i>				<i>including:</i>
Цільові фонди, утворені Верховною Радою Автономної Республіки Крим, органами місцевого самоврядування та місцевими органами виконавчої влади	649,4	571,4	342,3	Special funds established by the Verkhovna Rada of the Autonomous Republic of Crimea and other local government bodies and authorities
<b>Разом доходів</b>	<b>311 304,8</b>	<b>378 013,3</b>	<b>418 389,2</b>	<b>Revenues</b>
<b>Офіційні трансферти від органів державного управління</b>	<b>160 177,1</b>	<b>202 733,3</b>	<b>136 803,3</b>	<b>Official transfers from government bodies</b>
<i>у тому числі:</i>				<i>including:</i>
дотації	21 617,4	22 793,9	22 171,2	subsidies
субвенції	138 559,6	179 939,4	114 632,1	subventions
<b>Всього доходів</b>	<b>471 481,9</b>	<b>580 746,5</b>	<b>555 192,5</b>	<b>Total revenue</b>

<sup>1)</sup> Тут і далі (табл. 4.1-4.10) дані наведено без урахування тимчасово окупованих територій України.

<sup>1)</sup> Here and elsewhere (tabl. 4.1-4.10) data exclude the temporarily occupied territories of Ukraine.

## 4.2. Структура доходів бюджетів Автономної Республіки Крим, областей, міст Києва та Севастополя

### 4.2. Structure of revenue of the Autonomous Republic of Crimea, regions, cities of Kyiv and Sevastopol budgets

(відсотків)

(percent)

	2020	2021	2022	
<b>Всього доходів</b>	<b>100</b>	<b>100</b>	<b>100</b>	<b>Total revenue</b>
<b>Податкові надходження</b>	<b>60,6</b>	<b>59,7</b>	<b>70,9</b>	<b>Tax revenues</b>
<i>у тому числі:</i>				<i>including:</i>
Податки на доходи, податки на прибуток, податки на збільшення ринкової вартості	39,8	39,3	51,5	Taxes on revenue, taxes on income, taxes on the market value increase
<i>у тому числі:</i>				<i>including:</i>
податок на доходи фізичних осіб	37,7	36,5	49,0	personal income tax and charge
податок на прибуток підприємств	2,1	2,8	2,4	corporate profit tax
Податки на власність	0,00	0,00	0,00	Taxes on property
Рентна плата та плата за використання інших природних ресурсів	1,0	1,5	1,6	Rent and fees for use of other natural resources
<i>у тому числі:</i>				<i>including:</i>
рентна плата за спеціальне використання лісових ресурсів	0,2	0,2	0,2	rent for special use of forest resources
рентна плата за спеціальне використання води	0,1	0,1	0,1	rent for special use of water
рентна плата за користування надрами загальнодержавного значення	0,6	1,1	1,3	rent for use of national importance subsoil
рентна плата за користування надрами місцевого значення	-	0,03	0,02	rent for use of local importance subsoil
плата за використання інших природних ресурсів	0,00	0,00	0,00	fee for other natural sources use
Внутрішні податки на товари та послуги	3,3	3,1	2,4	Domestic taxes on goods and services
<i>у тому числі:</i>				<i>including:</i>
акцизний податок з вироблених в Україні підакцизних товарів (продукції)	0,4	0,4	0,1	excise tax on goods (products) made in Ukraine
акцизний податок з ввезених на митну територію України підакцизних товарів (продукції)	1,4	1,3	0,4	excise tax on imported goods (products) into the customs territory of Ukraine
акцизний податок з реалізації суб'єктами господарювання роздрібною торгівлю підакцизних товарів	1,5	1,4	1,8	excise tax on retailers of excisable goods

Продовження  
(відсотків)

Continued  
(percent)

	2020	2021	2022	
Місцеві податки і збори, що сплачуються (перераховуються) згідно з Податковим кодексом України, включаючи нараховані до 1 січня 2011 року	16,1	15,5	15,2	Local taxes and fees paid (transferred) under the Tax Code of Ukraine, incl. accrued before January 1, 2011
з них:				of which:
податок на майно	7,9	7,4	6,6	property tax
з них:				of which:
земельний податок та орендна плата за землю	6,7	6,1	5,3	land tax and land rental
з них:				of which:
земельний податок з юридичних осіб	2,3	2,0	1,7	land tax on legal entities
орендна плата з юридичних осіб	3,5	3,3	3,0	land rental on legal entities
земельний податок з фізичних осіб	0,4	0,3	0,3	land tax on individuals
орендна плата з фізичних осіб	0,5	0,4	0,3	land rental on individuals
транспортний податок з фізичних осіб	0,02	0,01	0,00	personal vehicle tax
транспортний податок з юридичних осіб	0,02	0,02	0,01	vehicle tax on legal persons
збір за місця для паркування транспортних засобів	0,02	0,02	0,02	parking charges
туристичний збір	0,03	0,04	0,03	tourist fee
єдиний податок	8,1	8,0	8,5	flat tax
місцеві податки і збори, нараховані до 1 січня 2011 року	0,00	0,00	0,00	local taxes and charges, accrued before January 1, 2011
Інші податки та збори	0,4	0,4	0,3	Other taxes and charges
з них:				of which:
екологічний податок	0,4	0,4	0,3	environmental tax
<b>Неподаткові надходження</b>	<b>4,6</b>	<b>4,7</b>	<b>4,0</b>	<b>Non-tax revenues</b>
у тому числі:				including:
Доходи від власності та підприємницької діяльності	0,3	0,3	0,2	Property and entrepreneurial activity income
з них:				of which:
плата за розміщення тимчасово вільних коштів місцевих бюджетів	0,2	0,1	0,04	fee for temporally free funds of the local budgets placement
Адміністративні збори та платежі, доходи від некомерційної господарської діяльності	0,9	0,8	0,8	Administrative fees and charges, receipts from non-commercial and economic activity

<i>Продовження (відсотків)</i>				<i>Continued (percent)</i>
	2020	2021	2022	
<i>з них:</i>				<i>of which:</i>
плата за надання адміністративних послуг надходження від орендної плати за користування цілісним майновим комплексом та іншим державним майном державне мито Інші неподаткові надходження	0,6	0,6	0,6	fee for administrative services
плата за користування цілісним майновим комплексом та іншим державним майном	0,2	0,2	0,2	receipts from rent payments for using the entire property complex and other state property
державне мито	0,03	0,03	0,02	state duty
Інші неподаткові надходження	0,5	0,3	0,2	Other non-tax revenues
<i>з них:</i>				<i>of which:</i>
надходження коштів пайової участі у розвитку інфраструктури населеного пункту	0,3	0,1	0,02	receipts from equity investments in localities infrastructure development
Власні надходження бюджетних установ	2,8	3,3	2,8	Own-source revenues of budgetary institutions
<b>Доходи від операцій з капіталом</b>	<b>0,7</b>	<b>0,6</b>	<b>0,4</b>	<b>Revenues from capital transactions</b>
<i>у тому числі:</i>				<i>including:</i>
Надходження від продажу основного капіталу	0,3	0,2	0,1	Receipts from fixed capital disposal
Кошти від продажу землі і нематеріальних активів	0,4	0,4	0,3	Receipts from disposal of land and intangible assets
<b>Офіційні трансферти від Європейського Союзу, урядів іноземних держав, міжнародних організацій, донорських установ</b>	<b>0,03</b>	<b>0,01</b>	<b>0,04</b>	<b>Official transfers from the European Union, foreign governments, international organizations, donor agencies</b>
<b>Цільові фонди</b>	<b>0,1</b>	<b>0,1</b>	<b>0,1</b>	<b>Special funds</b>
<i>у тому числі:</i>				<i>including:</i>
Цільові фонди, утворені Верховною Радою Автономної Республіки Крим, органами місцевого самоврядування та місцевими органами виконавчої влади	0,1	0,1	0,1	Special funds established by the Verkhovna Rada of the Autonomous Republic of Crimea and other local government bodies and authorities
<b>Разом доходів</b>	<b>66,0</b>	<b>65,1</b>	<b>75,4</b>	<b>Revenues</b>
<b>Офіційні трансферти від органів державного управління</b>	<b>34,0</b>	<b>34,9</b>	<b>24,6</b>	<b>Official transfers from government bodies</b>
<i>у тому числі:</i>				<i>including:</i>
дотації	4,6	3,9	4,0	subsidies
субвенції	29,4	31,0	20,6	subventions

**4.3. Видатки бюджетів Автономної Республіки Крим, областей, міст Києва та Севастополя**

**4.3. Expenditure of the Autonomous Republic of Crimea, regions, cities of Kyiv and Sevastopol budgets**

(млн гривень)

(mln UAH)

	2020	2021	2022	
<b>Загальнодержавні функції</b>	<b>40 969,4</b>	<b>45 963,3</b>	<b>46 468,3</b>	<b>General public services</b>
<i>у тому числі:</i>				<i>including:</i>
Вищі органи державного управління, органи місцевої влади та місцевого самоврядування, фінансова та зовнішньополітична діяльність	36 218,5	42 337,5	39 802,8	Superior government bodies, local government bodies and authorities, financial and external activity
Інші загальні функції державного управління	1 318,4	1 611,6	4 273,2	Other public services
Проведення виборів та референдумів	1 911,9	74,2	0,9	Conducting elections and referendums
Обслуговування боргу	1 520,6	1 940,0	2 391,4	Debt servicing
<b>Громадський порядок, безпека та судова влада</b>	<b>1 833,8</b>	<b>1 739,7</b>	<b>11 108,3</b>	<b>Public order, security and judiciary</b>
<i>у тому числі:</i>				<i>including:</i>
Протипожежний захист та рятування	1 362,1	1 188,9	4 721,0	Fire protection and rescue
Інша діяльність у сфері громадського порядку, безпеки та судової влади	471,7	550,9	6 387,3	Other activity in public order, defence and judiciary
<b>Економічна діяльність</b>	<b>93 926,6</b>	<b>112 360,1</b>	<b>61 115,7</b>	<b>Economic affairs</b>
<i>у тому числі:</i>				<i>including:</i>
Загальна економічна, торгівельна та трудова діяльність	41,4	148,9	36,1	General economic, trade and labour affairs
Сільське господарство, лісове господарство та мисливство, рибне господарство	356,0	446,7	156,4	Agriculture, forestry and hunting, fishing
Паливно-енергетичний комплекс	9,1	9,9	0,9	Fuel and energy complex
<i>у тому числі:</i>				<i>including:</i>
нафтогазова галузь	9,1	9,9	0,9	oil and gas

<i>Продовження (млн гривень)</i>				<i>Continued (mln UAH)</i>
	2020	2021	2022	
Інша промисловість та будівництво	23 047,9	22 628,7	2 920,7	Other industry and construction
<i>у тому числі:</i>				<i>including:</i>
будівництво	23 047,9	22 628,7	2 920,7	construction
Транспорт	48 695,4	58 825,8	29 811,1	Transport
Зв'язок, телекомунікації та інформатика	1 048,6	1 958,7	737,3	Communication, telecommunication and informatics
Інші галузі економіки	890,9	567,4	323,6	Other economic sectors
Інша економічна діяльність	19 837,3	27 774,1	27 129,6	Other economic affairs
<b>Охорона навколишнього природного середовища</b>	<b>2 419,8</b>	<b>2 420,4</b>	<b>512,5</b>	<b>Environmental protection</b>
<b>Житлово-комунальне господарство</b>	<b>32 125,9</b>	<b>56 771,5</b>	<b>40 631,4</b>	<b>Housing and utilities</b>
<b>Охорона здоров'я</b>	<b>50 866,0</b>	<b>33 105,2</b>	<b>31 007,8</b>	<b>Health</b>
<b>Духовний та фізичний розвиток</b>	<b>21 884,5</b>	<b>27 388,0</b>	<b>22 627,6</b>	<b>Cultural and physical development</b>
<b>Освіта</b>	<b>199 425,9</b>	<b>249 078,3</b>	<b>232 252,4</b>	<b>Education</b>
<i>у тому числі:</i>				<i>including:</i>
Дошкільна освіта	37 559,8	48 599,5	40 708,6	Pre-school education
Загальна середня освіта	122 075,1	149 497,7	144 825,2	Secondary education
Професійна (професійно-технічна) освіта	11 123,4	13 720,4	15 016,2	Professional (professional technical) education <sup>1)</sup>
Фахова передвища та вища освіта	8 905,1	11 048,4	10 848,9	Vocational pre-higher and higher education <sup>2)</sup>
Післядипломна освіта	727,7	903,4	888,1	Postgraduate education
Позашкільна освіта та заходи із позашкільної роботи з дітьми	11 008,1	13 426,0	12 575,4	Alternative provision and outside school measures
Інші заклади та заходи у сфері освіти	8 026,7	11 882,8	7 390,0	Other institutions and measures in education
<b>Соціальний захист та соціальне забезпечення</b>	<b>23 999,6</b>	<b>28 067,8</b>	<b>29 201,0</b>	<b>Social protection and social security</b>
<i>у тому числі:</i>				<i>including:</i>
Соціальний захист на випадок непрацевдатності	1 490,3	1 970,1	2 115,6	Social protection in case of disability
Соціальний захист пенсіонерів	10 048,5	10 786,6	11 103,6	Social protection for retirees
Соціальний захист ветеранів війни та праці	634,8	654,1	553,2	Social protection for war and labour veterans
Соціальний захист сім'ї, дітей та молоді	2 098,8	2 766,7	2 060,2	Social protection for families, children and youth

<i>Продовження (млн гривень)</i>				<i>Continued (mln UAH)</i>
	2020	2021	2022	
Соціальний захист безробітних	93,0	82,8	68,4	Social protection for the unemployed
Допомога у вирішенні житлового питання	792,0	1 152,6	108,6	Housing assistance
Соціальний захист інших категорій населення	2 788,4	3 440,4	3 689,9	Social protection for other categories of population
Інша діяльність у сфері соціального захисту	6 053,8	7 214,5	9 501,6	Other activity in social protection
<b>Разом видатків</b>	<b>467 451,6</b>	<b>556 894,3</b>	<b>474 925,1</b>	<b>Expenditures</b>
Міжбюджетні трансферти	10 658,0	12 576,1	9 465,6	Interbudgetary transfers
<b>Всього видатків</b>	<b>478 109,6</b>	<b>569 470,4</b>	<b>484 390,7</b>	<b>Total expenditure</b>
<b>Кредитування</b>	<b>220,2</b>	<b>241,8</b>	<b>928,1</b>	<b>Net lending</b>
<i>Перевищення видатків над доходами (дефіцит)</i>	<i>6 847,9</i>	<i>x</i>	<i>x</i>	<i>Expenditure exceeding over revenue (deficit)</i>
<i>Перевищення доходів над видатками (профіцит)</i>	<i>x</i>	<i>11 034,4</i>	<i>69 873,8</i>	<i>Revenue exceeding over expenditure (surplus)</i>

**4.4. Структура видатків бюджетів Автономної Республіки Крим, областей, міст Києва та Севастополя**

**4.4. Structure of expenditure of the Autonomous Republic of Crimea, regions, cities of Kyiv and Sevastopol budgets**

(відсотків)

(percent)

	2020	2021	2022	
<b>Всього видатків</b>	<b>100</b>	<b>100</b>	<b>100</b>	<b>Total expenditure</b>
<b>Загальнодержавні функції</b>	<b>8,6</b>	<b>8,1</b>	<b>9,6</b>	<b>General public services</b>
<i>у тому числі:</i>				<i>including:</i>
Вищі органи державного управління, органи місцевої влади та місцевого самоврядування, фінансова та зовнішньополітична діяльність	7,6	7,4	8,2	Superior government bodies, local government bodies and authorities, financial and external activity
Інші загальні функції державного управління	0,3	0,3	0,9	Other public services
Проведення виборів та референдумів	0,4	0,01	0,00	Conducting elections and referendums
Обслуговування боргу	0,3	0,3	0,5	Debt servicing
<b>Громадський порядок, безпека та судова влада</b>	<b>0,4</b>	<b>0,3</b>	<b>2,3</b>	<b>Public order, security and judiciary</b>
<i>у тому числі:</i>				<i>including:</i>
Протипожежний захист та рятування	0,3	0,2	1,0	Fire protection and rescue
Інша діяльність у сфері громадського порядку, безпеки та судової влади	0,1	0,1	1,3	Other activity in public order, defence and judiciary
<b>Економічна діяльність</b>	<b>19,6</b>	<b>19,7</b>	<b>12,6</b>	<b>Economic affairs</b>
<i>у тому числі:</i>				<i>including:</i>
Загальна економічна, торгівельна та трудова діяльність	0,01	0,03	0,01	General economic, trade and labour affairs
Сільське господарство, лісове господарство та мисливство, рибне господарство	0,1	0,1	0,03	Agriculture, forestry and hunting, fishing
Паливно-енергетичний комплекс	0,00	0,00	0,00	Fuel and energy complex
<i>у тому числі:</i>				<i>including:</i>
нафтогазова галузь	0,00	0,00	0,00	oil and gas
Інша промисловість та будівництво	4,8	4,0	0,6	Other industry and construction
<i>у тому числі:</i>				<i>including:</i>
будівництво	4,8	4,0	0,6	construction
Транспорт	10,2	10,3	6,2	Transport
Зв'язок, телекомунікації та інформатика	0,2	0,3	0,2	Communication, telecommunication and informatics

<i>Продовження (відсотків)</i>				<i>Continued (percent)</i>
	2020	2021	2022	
Інші галузі економіки	0,2	0,1	0,1	Other economic sectors
Інша економічна діяльність	4,1	4,9	5,6	Other economic affairs
<b>Охорона навколишнього природного середовища</b>	<b>0,5</b>	<b>0,4</b>	<b>0,1</b>	<b>Environmental protection</b>
<b>Житлово-комунальне господарство</b>	<b>6,7</b>	<b>10,0</b>	<b>8,4</b>	<b>Housing and utilities</b>
<b>Охорона здоров'я</b>	<b>10,6</b>	<b>5,8</b>	<b>6,4</b>	<b>Health</b>
<b>Духовний та фізичний розвиток</b>	<b>4,6</b>	<b>4,8</b>	<b>4,7</b>	<b>Cultural and physical development</b>
<b>Освіта</b>	<b>41,7</b>	<b>43,7</b>	<b>47,9</b>	<b>Education</b>
<i>у тому числі:</i>				<i>including:</i>
Дошкільна освіта	7,9	8,5	8,4	Pre-school education
Загальна середня освіта	25,5	26,3	29,9	Secondary education
Професійна (професійно-технічна) освіта	2,3	2,4	3,1	Professional (professional technical) education
Фахова передвища та вища освіта	1,9	1,9	2,2	Vocational pre-higher and higher education
Післядипломна освіта	0,2	0,2	0,2	Postgraduate education
Позашкільна освіта та заходи із позашкільної роботи з дітьми	2,3	2,4	2,6	Alternative provision and outside school measures
Інші заклади та заходи у сфері освіти	1,7	2,1	1,5	Other institutions and activity in education
<b>Соціальний захист та соціальне забезпечення</b>	<b>5,0</b>	<b>4,9</b>	<b>6,0</b>	<b>Social protection and social security</b>
<i>у тому числі:</i>				<i>including:</i>
Соціальний захист на випадок непрацездатності	0,3	0,3	0,4	Social protection in case of disability
Соціальний захист пенсіонерів	2,1	1,9	2,3	Social protection for retirees
Соціальний захист ветеранів війни та праці	0,1	0,1	0,1	Social protection for war and labour veterans
Соціальний захист сім'ї, дітей та молоді	0,4	0,5	0,4	Social protection for families, children and youth
Соціальний захист безробітних	0,02	0,01	0,01	Social protection for the unemployed
Допомога у вирішенні житлового питання	0,2	0,2	0,02	Housing assistance
Соціальний захист інших категорій населення	0,6	0,6	0,8	Social protection for other categories of population
Інша діяльність у сфері соціального захисту	1,3	1,3	2,0	Other activity in social protection
<b>Разом видатків</b>	<b>97,8</b>	<b>97,8</b>	<b>98,0</b>	<b>Expenditures</b>
Міжбюджетні трансферти	2,2	2,2	2,0	Interbudgetary transfers

**4.5. Видатки бюджетів Автономної Республіки Крим, областей, міст Києва та Севастополя (за напрямом видатків)**  
**4.5. Expenditure of the Autonomous Republic of Crimea, regions, cities of Kyiv and Sevastopol budgets (by spending areas)**

<i>(млн гривень)</i>				<i>(mln UAH)</i>
	2020	2021	2022	
Державне управління	39 191,7	43 789,0	41 135,5	State government
Освіта	199 425,9	249 072,6	232 120,6	Education
Охорона здоров'я	50 866,0	33 014,7	30 946,6	Health
Соціальний захист та соціальне забезпечення	23 999,6	28 060,3	29 151,5	Social protection and social security
Культура і мистецтво	14 105,8	16 650,5	14 670,4	Culture and art
Фізична культура і спорт	7 242,9	10 095,4	7 387,9	Physical culture and sport
Житлово-комунальне господарство	32 125,9	56 727,4	39 520,3	Housing and utilities
Економічна діяльність	94 183,7	112 572,8	60 131,9	Economic affairs
Інша діяльність	6 309,9	6 911,5	19 860,3	Other activity
<i>з них:</i>				<i>of which:</i>
обслуговування боргу	1 520,6	1 940,0	2 391,4	debt servicing
<b>Разом видатків</b>	<b>467 451,6</b>	<b>556 894,3</b>	<b>474 925,1</b>	<b>Expenditures</b>
Кошти, що передаються до Державного бюджету України	10 658,0	12 576,1	9 465,6	Funds transferred to the State budget of Ukraine
<b>Всього видатків</b>	<b>478 109,6</b>	<b>569 470,4</b>	<b>484 390,7</b>	<b>Total expenditure</b>
<b>Кредитування</b>	<b>220,2</b>	<b>241,8</b>	<b>928,1</b>	<b>Net lending</b>
<i>Перевищення видатків над доходами (дефіцит)</i>	<i>6 847,9</i>	<i>x</i>	<i>x</i>	<i>Expenditure exceeding over revenue (deficit)</i>
<i>Перевищення доходів над видатками (профіцит)</i>	<i>x</i>	<i>11 034,4</i>	<i>69 873,8</i>	<i>Revenue exceeding over expenditure (surplus)</i>

**4.6. Структура видатків бюджетів Автономної Республіки Крим, областей, міст Києва та Севастополя (за напрямом видатків)**  
**4.6. Structure of expenditure of the Autonomous Republic of Crimea, regions, cities of Kyiv and Sevastopol budgets (by spending areas)**

(відсотків)

(percent)

	2020	2021	2022	
<b>Всього видатків</b>	<b>100</b>	<b>100</b>	<b>100</b>	<b>Total expenditure</b>
Державне управління	8,2	7,7	8,5	State government
Освіта	41,7	43,7	47,9	Education
Охорона здоров'я	10,6	5,8	6,4	Health
Соціальний захист та соціальне забезпечення	5,0	4,9	6,0	Social protection and social security
Культура і мистецтво	3,0	2,9	3,0	Culture and art
Фізична культура і спорт	1,5	1,8	1,5	Physical culture and sport
Житлово-комунальне господарство	6,7	10,0	8,2	Housing and utilities
Економічна діяльність	19,7	19,8	12,4	Economic affairs
Інша діяльність	1,3	1,2	4,1	Other activity
<i>з них:</i>				<i>of which:</i>
обслуговування боргу	0,3	0,3	0,5	debt servicing
<b>Разом видатків</b>	<b>97,8</b>	<b>97,8</b>	<b>98,0</b>	<b>Expenditures</b>
Кошти, що передаються до Державного бюджету України	2,2	2,2	2,0	Funds transferred to the State budget of Ukraine

**4.7. Кредитування<sup>1)</sup> бюджетів Автономної Республіки Крим, областей, міст Києва та Севастополя України**  
**за функціональною класифікацією видатків та кредитування**  
**4.7. Net lending<sup>1)</sup> of the Autonomous Republic of Crimea, regions, cities of Kyiv and Sevastopol budgets**  
**by functional classification of expenditure and lending**

(млн гривень)

(mln UAH)

	2020	2021	2022	
<b>Громадський порядок, безпека та судова влада</b>	<b>2,0</b>	-	-	<b>Public order, security and judiciary</b>
<i>у тому числі:</i>				<i>including:</i>
Протипожежний захист та рятування	2,0	-	-	Fire protection and rescue
<b>Економічна діяльність</b>	<b>3,2</b>	<b>27,6</b>	<b>930,4</b>	<b>Economic affairs</b>
<i>у тому числі:</i>				<i>including:</i>
Загальна економічна, торговельна та трудова діяльність	-0,6	-	-	General economic, trade and labour affairs
Транспорт	-5,7	-	-	Transport
Інша економічна діяльність	9,5	27,6	930,4	Other economic affairs
<b>Освіта</b>	<b>0,8</b>	<b>0,6</b>	<b>-0,2</b>	<b>Education</b>
<i>у тому числі:</i>				<i>including:</i>
Інші заклади та заходи у сфері освіти	0,8	0,6	-0,2	Other institutions and activity in education
<b>Соціальний захист та соціальне забезпечення</b>	<b>214,1</b>	<b>213,6</b>	<b>-2,2</b>	<b>Social protection and social security</b>
<i>у тому числі:</i>				<i>including:</i>
Соціальний захист сім'ї, дітей та молоді	-	-	0,01	Social protection for families children and youth
Допомога у вирішенні житлового питання	214,1	213,6	-2,2	Housing assistance
<b>Всього кредитування</b>	<b>220,2</b>	<b>241,8</b>	<b>928,1</b>	<b>Total net lending</b>

<sup>1)</sup> Наведено сальдо кредитування: сальдо операцій з надання коштів з бюджету (зі знаком «+») та операцій з повернення таких коштів до бюджету (зі знаком «-»).

<sup>1)</sup> Net lending: the balancing item in either the lending operations from the budget («+») or repayment operations to the budget («-»).

**4.8. Видатки бюджетів Автономної Республіки Крим, областей, міст Києва та Севастополя за економічною бюджетною класифікацією**  
**4.8. Expenditure of the Autonomous Republic of Crimea, regions, cities of Kyiv and Sevastopol by economic budget classification**

(млн гривень)

(mln UAH)

	2020	2021	2022	
<b>Всього видатків</b>	<b>478 109,6</b>	<b>569 470,4</b>	<b>484 390,7</b>	<b>Total expenditure</b>
<i>у тому числі:</i>				<i>including:</i>
<b>Поточні видатки</b>	<b>379 458,8</b>	<b>455 725,3</b>	<b>435 480,2</b>	<b>Current expenditures</b>
<b>Оплата праці і нарахування на заробітну плату</b>	<b>206 679,2</b>	<b>253 347,6</b>	<b>245 503,0</b>	<b>Compensation of employees and charges on wages and salaries</b>
Оплата праці	169 501,7	207 895,7	200 859,1	Compensation of employees
Нарахування на оплату праці	37 177,5	45 451,9	44 643,9	Charges on compensation of employees
<b>Використання товарів і послуг</b>	<b>80 854,0</b>	<b>91 633,7</b>	<b>94 502,0</b>	<b>Use of goods and services</b>
Предмети, матеріали, обладнання та інвентар	9 989,2	11 434,1	13 129,9	Goods, materials, equipment and inventory
Медикаменти та перев'язувальні матеріали	2 339,7	2 314,8	2 059,6	Medical supplies and surgical dressings
Продукти харчування	8 013,7	10 412,2	11 011,5	Food
Оплата послуг (крім комунальних)	24 326,2	26 137,7	27 607,7	Service charges (except for utility)
Видатки на відрядження	205,4	240,2	164,3	Business trip expenses
Видатки та заходи спеціального призначення	-	-	31,4	Special purpose expenditures and measures
Оплата комунальних послуг та енергоносіїв	13 815,9	20 132,1	22 933,5	Utility services and energy charges
Дослідження і розробки, окремі заходи по реалізації державних (регіональних) програм	22 163,9	20 962,6	17 563,9	Research and development, special measures for state (local)-interest programs implementation
<b>Обслуговування боргових зобов'язань</b>	<b>1 503,6</b>	<b>1 935,7</b>	<b>2 392,6</b>	<b>Debt liabilities servicing</b>
<b>Поточні трансферти</b>	<b>79 729,5</b>	<b>96 875,0</b>	<b>81 862,4</b>	<b>Current transfers</b>
Субсидії та поточні трансферти підприємствам (установам, організаціям)	69 517,5	85 204,7	75 689,9	Subsidies and current transfers to enterprises (institutions, organizations)

<i>Продовження (млн гривень)</i>				<i>Continued (mln UAH)</i>
	2020	2021	2022	
Поточні трансферти органам державного управління інших рівнів	10 211,2	11 669,4	6 172,6	Transfers to other level government bodies
Поточні трансферти урядам іноземних держав та міжнародним організаціям	0,8	0,8	-	Transfers to foreign governments and international organizations
<b>Соціальне забезпечення</b>	<b>10 313,7</b>	<b>11 452,4</b>	<b>10 920,8</b>	<b>Social security</b>
Виплата пенсій і допомоги	46,0	50,8	51,3	Pension payments and benefits
Стипендії	1 375,0	1 653,9	3 049,1	Scholarships
Інші виплати населенню	8 892,7	9 747,8	7 820,4	Other payments to population
<b>Інші поточні видатки</b>	<b>378,7</b>	<b>480,8</b>	<b>299,3</b>	<b>Other current expenditures</b>
<i>Капітальні видатки</i>	<i>98 650,8</i>	<i>113 745,1</i>	<i>48 910,5</i>	<i>Capital expenditures</i>
<b>Придбання основного капіталу</b>	<b>59 101,8</b>	<b>65 787,0</b>	<b>20 781,4</b>	<b>Acquisition of fixed capital</b>
Придбання обладнання і предметів довгострокового користування	11 485,0	13 393,1	9 390,5	Purchase of equipment and items of long-term use
Капітальне будівництво (придбання)	7 734,4	9 463,8	2 087,5	Capital construction (acquiring)
Капітальний ремонт	29 507,5	30 334,8	6 792,3	Renovation
Реконструкція та реставрація	10 268,3	12 489,1	2 118,9	Reconstruction and restoration
Придбання землі та нематеріальних активів	106,6	106,2	392,2	Acquiring of land and intangible assets
<b>Капітальні трансферти</b>	<b>39 549,0</b>	<b>47 958,1</b>	<b>28 129,1</b>	<b>Capital transfers</b>
Капітальні трансферти підприємствам (установам, організаціям)	37 540,5	45 351,7	24 696,8	Capital transfers to enterprises (institutions, organizations)
Капітальні трансферти органам державного управління інших рівнів	446,8	906,7	3 293,0	Capital transfers to other level government bodies
Капітальні трансферти урядам іноземних держав та міжнародним організаціям	-	1,6	-	Capital transfers to foreign governments and international organizations
Капітальні трансферти населенню	1 561,7	1 698,1	139,3	Capital transfers to population
<i>Довідково: кредитування</i>	<i>220,2</i>	<i>241,8</i>	<i>928,1</i>	<i>Reference: net lending</i>

**4.9. Структура видатків бюджетів Автономної Республіки Крим, областей, міст Києва та Севастополя за економічною бюджетною класифікацією**  
**4.9. Structure of expenditure of the Autonomous Republic of Crimea, regions, cities of Kyiv and Sevastopol by economic budget classification**

(відсотків)

(percent)

	2020	2021	2022	
<b>Всього видатків</b>	<b>100</b>	<b>100</b>	<b>100</b>	<b>Total expenditure</b>
<i>у тому числі:</i>				<i>including:</i>
<b>Поточні видатки</b>	<b>79,4</b>	<b>80,0</b>	<b>89,9</b>	<b>Current expenditures</b>
<b>Оплата праці і нарахування на заробітну плату</b>	<b>43,2</b>	<b>44,5</b>	<b>50,7</b>	<b>Compensation of employees and charges on wages and salaries</b>
Оплата праці	35,5	36,5	41,5	Compensation of employees
Нарахування на оплату праці	7,8	8,0	9,2	Charges on compensation of employees
<b>Використання товарів і послуг</b>	<b>16,9</b>	<b>16,1</b>	<b>19,5</b>	<b>Use of goods and services</b>
Предмети, матеріали, обладнання та інвентар	2,1	2,0	2,7	Goods, materials, equipment and inventory
Медикаменти та перев'язувальні матеріали	0,5	0,4	0,4	Medical supplies and surgical dressings
Продукти харчування	1,7	1,8	2,3	Food
Оплата послуг (крім комунальних)	5,1	4,6	5,7	Service charges (except for utility)
Видатки на відрядження	0,04	0,04	0,03	Business trip expenses
Видатки та заходи спеціального призначення	-	-	0,01	Special purpose expenditures and measures
Оплата комунальних послуг та енергоносіїв	2,9	3,5	4,7	Utility services and energy charges
Дослідження і розробки, окремі заходи по реалізації державних (регіональних) програм	4,6	3,7	3,6	Research and development, special measures for state (local)-interest programs implementation
<b>Обслуговування боргових зобов'язань</b>	<b>0,3</b>	<b>0,3</b>	<b>0,5</b>	<b>Debt liabilities servicing</b>
<b>Поточні трансферти</b>	<b>16,7</b>	<b>17,0</b>	<b>16,9</b>	<b>Current transfers</b>
Субсидії та поточні трансферти підприємствам (установам, організаціям)	14,5	15,0	15,6	Subsidies and current transfers to enterprises (institutions, organizations)
Поточні трансферти органам державного управління інших рівнів	2,1	2,0	1,3	Transfers to other level government bodies
Поточні трансферти урядам іноземних держав та міжнародним організаціям	0,00	0,00	-	Transfers to foreign governments and international organizations

<i>Продовження (відсотків)</i>				<i>Continued (percent)</i>
	2020	2021	2022	
<b>Соціальне забезпечення</b>	<b>2,2</b>	<b>2,0</b>	<b>2,3</b>	<b>Social security</b>
Виплата пенсій і допомоги	0,01	0,01	0,01	Pension payments and benefits
Стипендії	0,3	0,3	0,6	Scholarships
Інші виплати населенню	1,9	1,7	1,6	Other payments to population
<b>Інші поточні видатки</b>	<b>0,1</b>	<b>0,1</b>	<b>0,1</b>	<b>Other current expenditures</b>
<b>Капітальні видатки</b>	<b>20,6</b>	<b>20,0</b>	<b>10,1</b>	<b>Capital expenditures</b>
<b>Придбання основного капіталу</b>	<b>12,4</b>	<b>11,6</b>	<b>4,3</b>	<b>Acquisition of fixed capital</b>
Придбання обладнання і предметів довгострокового користування	2,4	2,4	1,9	Purchase of equipment and items of long-term use
Капітальне будівництво (придбання)	1,6	1,7	0,4	Capital construction (acquiring)
Капітальний ремонт	6,2	5,3	1,4	Renovation
Реконструкція та реставрація	2,1	2,2	0,4	Reconstruction and restoration
Придбання землі та нематеріальних активів	0,02	0,02	0,1	Acquiring of land and intangible assets
<b>Капітальні трансферти</b>	<b>8,3</b>	<b>8,4</b>	<b>5,8</b>	<b>Capital transfers</b>
Капітальні трансферти підприємствам (установам, організаціям)	7,9	8,0	5,1	Capital transfers to enterprises (institutions, organizations)
Капітальні трансферти органам державного управління інших рівнів	0,1	0,2	0,7	Capital transfers to other level government bodies
Капітальні трансферти урядам іноземних держав та міжнародним організаціям	-	0,00	-	Capital transfers to foreign governments and international organizations
Капітальні трансферти населенню	0,3	0,3	0,03	Capital transfers to population

**4.10. Фінансування бюджету Автономної Республіки Крим, областей, міст Києва та Севастополя за типом боргового зобов'язання**  
**4.10. Financing of the Autonomous Republic of Crimea, regions, cities of Kyiv and Sevastopol by type of debt instrument**

(млн гривень)

(mln UAH)

	2020	2021	2022	
<b>Фінансування за борговими операціями</b>	<b>6 427,2</b>	<b>3 820,3</b>	<b>-8 697,3</b>	<b>Financing from debt operations</b>
<i>у тому числі:</i>				<i>including:</i>
Запозичення	7 752,9	9 578,7	291,5	Borrowing
<i>у тому числі:</i>				<i>including:</i>
внутрішні запозичення	7 341,4	8 604,3	266,9	internal borrowings
зовнішні запозичення	411,4	974,4	24,6	external borrowings
Погашення	-1 325,7	-5 758,4	-8 988,8	Reimbursement
<i>у тому числі:</i>				<i>including:</i>
внутрішні зобов'язання	-1 226,1	-3 966,8	-6 450,6	internal liabilities
зовнішні зобов'язання	-99,6	-1 791,5	-2 538,1	external liabilities
<b>Фінансування за активними операціями</b>	<b>420,7</b>	<b>-14 854,7</b>	<b>-61 176,5</b>	<b>Financing from active transactions</b>
<i>у тому числі:</i>				<i>including:</i>
Зміни обсягів депозитів і цінних паперів, що використовуються для управління ліквідністю	1,0	92,6	-1 724,1	Changes in deposits and securities used for liquidity management
Зміни обсягів бюджетних коштів	420,1	-14 946,8	-59 452,4	Changes in budget funds
Фінансування за рахунок коштів єдиного казначеського рахунку	-0,4	-0,5	-	Financing from single treasury account
<b>Загальне фінансування</b>	<b>6 847,9</b>	<b>-11 034,4</b>	<b>-69 873,8</b>	<b>Total financing</b>

**4.11. Доходи бюджетів Автономної Республіки Крим, областей, міст Києва та Севастополя (враховуючи трансферти з державного бюджету)**  
**4.11. Revenues of the Autonomous Republic of Crimea, regions, cities of Kyiv and Sevastopol (including transfers from the state budget)**

(млн гривень)

(mln UAH)

	2020	2021	2022	Темпи зростання/зниження, %			
				Growth / reduction rate, %			
				2020 до / to 2019	2021 до / to 2020	2022 до / to 2021	
<b>Україна<sup>1)</sup></b>	<b>471 481,9</b>	<b>580 746,5</b>	<b>555 192,5</b>	<b>84,1</b>	<b>123,2</b>	<b>95,6</b>	<b>Ukraine<sup>1)</sup></b>
Автономна Республіка Крим	...	0,9 <sup>2)</sup>	0,4 <sup>2)</sup>	...	...	49,4	Autonomous Republic of Crimea
<b>області</b>							<b>regions</b>
Вінницька	18 024,3	20 182,8	21 697,2	81,8	112,0	107,5	Vinnitsia
Волинська	11 699,1	13 247,5	14 417,1	80,4	113,2	108,8	Volyn
Дніпропетровська	43 518,4	58 703,1	57 009,2	86,0	134,9	97,1	Dnipropetrovsk
Донецька	22 348,2	30 282,8	20 507,5	84,3	135,5	67,7	Donetsk
Житомирська	13 841,5	16 240,9	17 983,2	79,9	117,3	110,7	Zhytomyr
Закарпатська	12 984,7	14 968,7	15 983,9	79,9	115,3	106,8	Zakarpattia
Запорізька	20 663,3	24 540,4	19 301,1	85,0	118,8	78,7	Zaporizhzhia
Івано-Франківська	13 913,5	16 233,4	17 073,2	75,8	116,7	105,2	Ivano-Frankivsk
Київська	25 917,0	31 256,0	30 511,4	89,0	120,6	97,6	Kyiv
Кіровоградська	10 869,8	12 744,9	12 920,7	81,2	117,3	101,4	Kirovohrad
Луганська	7 772,5	10 038,6	6 262,5	85,3	129,2	62,4	Luhansk
Львівська	29 135,2	33 900,6	40 125,0	84,5	116,4	118,4	Lviv
Миколаївська	12 768,4	14 598,8	15 945,4	84,5	114,3	109,2	Mykolaiv
Одеська	28 242,0	32 863,7	34 164,2	84,4	116,4	104,0	Odesa
Полтавська	18 602,3	23 911,4	24 017,7	85,8	128,5	100,4	Poltava
Рівненська	12 524,6	15 152,4	15 376,5	78,1	121,0	101,5	Rivne
Сумська	11 510,1	13 839,2	13 754,4	80,4	120,2	99,4	Sumy
Тернопільська	10 411,2	13 448,6	12 665,7	78,5	129,2	94,2	Ternopil
Харківська	30 661,0	44 372,7	31 852,2	84,2	144,7	71,8	Kharkiv
Херсонська	11 025,7	13 366,5	7 770,2	84,0	121,2	58,1	Kherson
Хмельницька	13 489,9	16 649,5	17 534,5	79,1	123,4	105,3	Khmelnyskyi
Черкаська	13 354,0	15 953,0	16 170,1	80,7	119,5	101,4	Cherkasy
Чернівецька	8 767,3	9 849,0	10 519,8	77,8	112,3	106,8	Chernivtsi
Чернігівська	11 316,1	13 145,8	13 297,0	81,1	116,2	101,2	Chernihiv
<b>міста</b>							<b>cities</b>
Київ	58 121,8	71 255,2	68 332,3	93,4	122,6	95,9	Kyiv
Севастополь	...	0,22 <sup>2)</sup>	0,06 <sup>2)</sup>	...	...	26,9	Sevastopol

<sup>1)</sup> Дані наведено без урахування тимчасово окупованих територій України.

<sup>2)</sup> Доходи враховано відповідно до абзацу 4 пункту 16 розділу VI Прикінцевих та перехідних положень Бюджетного кодексу України.

<sup>1)</sup> Data exclude the temporarily occupied territories of the Ukraine.

<sup>2)</sup> Revenues are accounted according to paragraph 4 of article 16 of chapter VI of Closing and transitional provisions of the Budget Code of Ukraine.

**4.12. Доходи бюджетів Автономної Республіки Крим, областей, міст Києва та Севастополя (без трансфертів з державного бюджету)**

**4.12. Revenues of the Autonomous Republic of Crimea, regions, cities of Kyiv and Sevastopol (excluding transfers from the state budget)**

(млн гривень)

(mln UAH)

	2020	2021	2022	Темпи зростання/зниження, %			
				Growth / reduction rate, %			
				2020 до / to 2019	2021 до / to 2020	2022 до / to 2021	
<b>Україна<sup>1)</sup></b>	<b>311 304,8</b>	<b>378 013,3</b>	<b>418 389,2</b>	<b>103,7</b>	<b>121,4</b>	<b>110,7</b>	<b>Ukraine<sup>1)</sup></b>
Автономна Республіка Крим	...	0,9 <sup>2)</sup>	0,4 <sup>2)</sup>	...	...	49,4	Autonomous Republic of Crimea
<b>області</b>							<b>regions</b>
Вінницька	10 987,8	12 615,5	15 925,0	101,7	114,8	126,2	Vinnitsia
Волинська	5 851,8	6 867,8	9 336,0	108,2	117,4	135,9	Volyn
Дніпропетровська	32 042,1	41 602,5	47 164,8	101,1	129,8	113,4	Dnipropetrovsk
Донецька	15 108,9	17 940,6	14 643,0	103,1	118,7	81,6	Donetsk
Житомирська	8 020,3	9 624,9	13 251,7	103,4	120,0	137,7	Zhytomyr
Закарпатська	5 976,6	7 149,5	9 706,7	99,6	119,6	135,8	Zakarpattia
Запорізька	13 994,0	16 933,6	13 809,7	103,1	121,0	81,6	Zaporizhzhia
Івано-Франківська	7 089,8	8 562,7	10 992,9	103,8	120,8	128,4	Ivano-Frankivsk
Київська	18 602,5	22 265,9	23 626,0	108,9	119,7	106,1	Kyiv
Кіровоградська	6 733,7	7 808,3	9 319,3	104,6	116,0	119,4	Kirovohrad
Луганська	4 186,9	4 993,2	3 425,5	108,4	119,3	68,6	Luhansk
Львівська	18 608,1	22 511,4	31 300,9	105,4	121,0	139,0	Lviv
Миколаївська	7 934,9	9 231,5	11 961,5	105,8	116,3	129,6	Mykolaiv
Одеська	19 172,4	22 343,8	25 980,2	103,7	116,5	116,3	Odesa
Полтавська	13 054,8	16 674,5	19 212,3	100,1	127,7	115,2	Poltava
Рівненська	6 273,7	7 654,0	9 702,9	108,0	122,0	126,8	Rivne
Сумська	7 351,6	8 699,6	10 265,5	104,2	118,3	118,0	Sumy
Тернопільська	5 377,6	6 637,5	8 099,9	105,4	123,4	122,0	Ternopil
Харківська	21 842,3	26 896,0	23 994,4	104,1	123,1	89,2	Kharkiv
Херсонська	6 050,5	7 136,4	3 907,5	105,2	117,9	54,8	Kherson
Хмельницька	8 065,7	9 808,7	12 941,0	103,6	121,6	131,9	Khmelnyskyi
Черкаська	8 435,8	9 950,9	12 270,5	106,5	118,0	123,3	Cherkasy
Чернівецька	3 964,4	4 773,7	6 366,7	101,0	120,4	133,4	Chernivtsi
Чернігівська	7 044,3	8 230,0	9 963,5	106,8	116,8	121,1	Chernihiv
<b>міста</b>							<b>cities</b>
Київ	49 534,3	61 099,7	61 221,1	102,1	123,3	100,2	Kyiv
Севастополь	...	0,22 <sup>2)</sup>	0,06 <sup>2)</sup>	...	...	26,9	Sevastopol

<sup>1)</sup> Дані наведено без урахування тимчасово окупованих територій України.

<sup>2)</sup> Доходи враховано відповідно до абзацу 4 пункту 16 розділу VI Прикінцевих та перехідних положень Бюджетного кодексу України.

<sup>1)</sup> Data exclude the temporarily occupied territories of the Ukraine.

<sup>2)</sup> Revenues are accounted according to paragraph 4 of article 16 of chapter VI of Closing and transitional provisions of the Budget Code of Ukraine.

**4.13. Видатки бюджетів Автономної Республіки Крим, областей, міст Києва та Севастополя (враховуючи трансферти до державного бюджету)**  
**4.13. Expenditures of the Autonomous Republic of Crimea, regions, cities of Kyiv and Sevastopol (including transfers to the state budget)**

(млн гривень)

(mln UAH)

	2020	2021	2022	Темпи зростання/зниження, %			
				Growth / reduction rate, %			
				2020 до / to 2019	2021 до / to 2020	2022 до / to 2021	
<b>Україна<sup>1)</sup></b>	<b>478 109,6</b>	<b>569 470,4</b>	<b>484 390,7</b>	<b>84,4</b>	<b>119,1</b>	<b>85,1</b>	<b>Ukraine<sup>1)</sup></b>
Автономна Республіка Крим	...	...	...	...	...	...	Autonomous Republic of Crimea
<b>області</b>							<b>regions</b>
Вінницька	18 080,8	20 121,6	19 186,8	81,0	111,3	95,4	Vinnitsia
Волинська	11 850,0	13 167,2	12 442,7	80,8	111,1	94,5	Volyn
Дніпропетровська	44 689,1	56 940,1	49 455,7	87,6	127,4	86,9	Dnipropetrovsk
Донецька	24 827,7	30 797,0	14 699,1	90,9	124,0	47,7	Donetsk
Житомирська	13 975,2	15 610,2	14 640,7	81,1	111,7	93,8	Zhytomyr
Закарпатська	12 958,3	14 441,6	15 049,6	79,0	111,4	104,2	Zakarpattia
Запорізька	21 028,9	23 848,1	18 210,8	83,5	113,4	76,4	Zaporizhzhia
Івано-Франківська	13 976,9	15 884,7	16 137,6	75,0	113,6	101,6	Ivano-Frankivsk
Київська	25 958,6	30 062,1	27 257,0	88,3	115,8	90,7	Kyiv
Кіровоградська	10 994,5	12 490,4	11 624,3	81,9	113,6	93,1	Kirovohrad
Луганська	8 176,9	10 073,4	4 002,5	86,3	123,2	39,7	Luhansk
Львівська	29 931,9	33 797,3	33 995,8	85,6	112,9	100,6	Lviv
Миколаївська	12 497,8	14 374,6	12 897,9	82,1	115,0	89,7	Mykolaiv
Одеська	28 957,8	32 913,5	27 656,2	84,7	113,7	84,0	Odesa
Полтавська	19 197,8	22 667,3	22 277,8	88,0	118,1	98,3	Poltava
Рівненська	12 420,7	14 724,5	14 598,4	76,7	118,5	99,1	Rivne
Сумська	11 518,4	13 313,4	12 171,8	79,8	115,6	91,4	Sumy
Тернопільська	10 285,1	12 960,4	11 956,4	76,6	126,0	92,3	Ternopil
Харківська	30 999,1	44 261,7	28 948,5	83,8	142,8	65,4	Kharkiv
Херсонська	11 114,0	13 095,0	6 792,5	84,3	117,8	51,9	Kherson
Хмельницька	13 458,0	16 294,6	15 120,4	77,4	121,1	92,8	Khmelnitskyi
Черкаська	13 329,1	15 248,7	14 693,2	80,3	114,4	96,4	Cherkasy
Чернівецька	8 697,9	10 076,2	9 758,7	75,4	115,8	96,8	Chernivtsi
Чернігівська	11 240,0	12 859,3	11 642,7	79,6	114,4	90,5	Chernihiv
<b>міста</b>							<b>cities</b>
Київ	57 945,1	69 447,7	59 173,9	94,8	119,9	85,2	Kyiv
Севастополь	...	...	...	...	...	...	Sevastopol

<sup>1)</sup> Дані наведено без урахування тимчасово окупованих територій України.

<sup>1)</sup> Data exclude the temporarily occupied territories of the Ukraine.

**4.14. Видатки бюджетів Автономної Республіки Крим, областей, міст Києва та Севастополя (без трансфертів до державного бюджету)**  
**4.14. Expenditures of the Autonomous Republic of Crimea, regions, cities of Kyiv and Sevastopol (excluding transfers to the state budget)**

(млн гривень)

(mln UAH)

	2020	2021	2022	Темпи зростання/зниження, % Growth / reduction rate, %			
				2020 до / to 2019	2021 до / to 2020	2022 до / to 2021	
<b>Україна<sup>1)</sup></b>	<b>467 451,6</b>	<b>556 894,3</b>	<b>474 925,1</b>	<b>83,8</b>	<b>119,1</b>	<b>85,3</b>	<b>Ukraine<sup>1)</sup></b>
Автономна Республіка Крим	...	...	...	...	...	...	Autonomous Republic of Crimea
<b>області</b>							<b>regions</b>
Вінницька	17 691,9	19 725,8	18 929,4	80,4	111,5	96,0	Vinnitsia
Волинська	11 673,4	12 966,7	12 087,6	80,3	111,1	93,2	Volyn
Дніпропетровська	42 170,3	53 861,0	48 338,3	86,0	127,7	89,7	Dnipropetrovsk
Донецька	23 989,1	29 749,5	14 236,7	89,9	124,0	47,9	Donetsk
Житомирська	13 752,6	15 361,7	14 282,4	80,6	111,7	93,0	Zhytomyr
Закарпатська	12 749,4	14 202,6	14 193,2	78,6	111,4	99,9	Zakarpattia
Запорізька	20 259,6	22 906,2	17 843,1	82,6	113,1	77,9	Zaporizhzhia
Івано-Франківська	13 839,6	15 761,4	16 027,7	74,8	113,9	101,7	Ivano-Frankivsk
Київська	24 951,5	28 725,0	26 750,8	87,2	115,1	93,1	Kyiv
Кіровоградська	10 766,5	12 307,0	11 531,0	81,2	114,3	93,7	Kirovohrad
Луганська	8 003,9	9 951,9	3 766,3	85,9	124,3	37,8	Luhansk
Львівська	29 133,2	32 786,9	33 009,4	84,9	112,5	100,7	Lviv
Миколаївська	12 266,3	14 103,1	12 709,0	81,7	115,0	90,1	Mykolaiv
Одеська	28 345,6	32 218,7	27 129,6	84,3	113,7	84,2	Odesa
Полтавська	18 400,0	21 803,2	21 806,9	86,7	118,5	100,0	Poltava
Рівненська	12 237,8	14 505,9	14 379,3	76,4	118,5	99,1	Rivne
Сумська	11 338,8	13 138,6	11 878,5	79,5	115,9	90,4	Sumy
Тернопільська	10 179,0	12 829,8	11 774,9	76,4	126,0	91,8	Ternopil
Харківська	30 513,1	43 652,1	28 731,3	83,4	143,1	65,8	Kharkiv
Херсонська	11 069,4	13 053,3	6 780,8	84,1	117,9	51,9	Kherson
Хмельницька	13 297,0	16 132,2	14 949,1	77,0	121,3	92,7	Khmelnitskyi
Черкаська	13 135,8	15 057,3	14 315,0	79,8	114,6	95,1	Cherkasy
Чернівецька	8 669,2	10 040,5	9 576,1	75,4	115,8	95,4	Chernivtsi
Чернігівська	11 149,9	12 744,8	11 554,7	79,4	114,3	90,7	Chernihiv
<b>міста</b>							<b>cities</b>
Київ	57 868,9	69 309,1	58 344,1	94,9	119,8	84,2	Kyiv
Севастополь	...	...	...	...	...	...	Sevastopol

<sup>1)</sup> Дані наведено без урахування тимчасово окупованих територій України.

<sup>1)</sup> Data exclude the temporarily occupied territories of the Ukraine.

# Розділ 5. Місцеві бюджети України у розрізі регіонів

## Chapter 5. Regional distribution of the local budgets of Ukraine

### 5.1. Місцеві бюджети Вінницької області<sup>1)</sup> 5.1. Local budgets of Vinnytsia region

(млн гривень)

(mln UAH)

Доходи	2020	2021	2022	Revenue
<b>Податкові надходження</b>	<b>9 778,6</b>	<b>11 339,6</b>	<b>14 603,5</b>	<b>Tax revenues</b>
<i>у тому числі:</i>				<i>including:</i>
Податки на доходи, податки на прибуток, податки на збільшення ринкової вартості	6 628,6	7 775,7	10 988,4	Taxes on revenue, taxes on income, taxes on market value increase
<i>у тому числі:</i>				<i>including:</i>
податок та збір на доходи фізичних осіб	6 486,8	7 648,5	10 842,3	personal income tax and charge
податок на прибуток підприємств	141,8	127,3	146,2	corporate profit tax
Податки на власність	-	-	0,1	Taxes on property
Рентна плата та плата за використання інших природних ресурсів	58,1	63,5	65,4	Rent and fees for other natural resources use
<i>у тому числі:</i>				<i>including:</i>
рентна плата за спеціальне використання лісових ресурсів	28,3	27,3	28,8	rent for special use of forest resources
рентна плата за спеціальне використання води	18,2	19,1	25,1	rent for special use of water
рентна плата за користування надрами загальнодержавного значення	11,6	15,7	10,5	fee for subsoil use of national importance
рентна плата за користування надрами місцевого значення	-	1,2	0,9	rent for subsoil use of local importance
плата за використання інших природних ресурсів	0,1	0,2	0,1	fee for other natural sources use
Внутрішні податки на товари та послуги	519,9	594,3	480,6	Domestic taxes on goods and services
<i>у тому числі:</i>				<i>including:</i>
акцизний податок з вироблених в Україні підакцизних товарів (продукції)	73,2	83,9	18,4	excise tax on goods (products) made in Ukraine
акцизний податок з ввезених на митну територію України підакцизних товарів (продукції)	255,8	285,0	110,9	excise tax on imported goods (products) into the customs territory of Ukraine
акцизний податок з реалізації суб'єктами господарювання роздрібною торгівлю підакцизних товарів	190,9	225,4	351,3	excise tax on retailers of excisable goods

Продовження  
(млн гривень)

Continued  
(mln UAH)

Доходи	2020	2021	2022	Revenue
Місцеві податки і збори, вкл. нараховані до 1 січня 2011 року	2 497,5	2 810,4	2 987,8	Local taxes and charges, incl. accrued before January 1, 2011
<i>з них:</i>				<i>of which:</i>
податок на майно	1 110,1	1 249,2	1 337,2	property tax
<i>з них:</i>				<i>of which:</i>
земельний податок та орендна плата за землю	950,5	1 038,0	1 088,7	land tax and land rental
<i>з них:</i>				<i>of which:</i>
земельний податок з юридичних осіб	248,0	276,1	259,0	land tax on legal entities
орендна плата з юридичних осіб	482,5	525,8	578,4	land rental on legal entities
земельний податок з фізичних осіб	96,4	105,3	119,5	land tax on individuals
орендна плата з фізичних осіб	123,6	130,8	131,8	land rental on individuals
транспортний податок з фізичних осіб	1,7	0,9	0,7	transport tax on individuals
транспортний податок з юридичних осіб	4,2	3,6	3,1	transport tax on legal entities
збір за місця для паркування транспортних засобів	0,1	0,1	0,1	parking charges
туристичний збір	1,4	2,9	3,1	tourist fee
єдиний податок	1 385,8	1 558,3	1 647,4	flat tax
місцеві податки і збори, нараховані до 1 січня 2011 року	0,00	-	-	local taxes and charges, accrued before January 1, 2011
Інші податки та збори	74,5	95,6	81,1	Other taxes and charges
<i>з них:</i>				<i>of which:</i>
екологічний податок	74,5	95,6	81,1	environmental tax
<b>Неподаткові надходження</b>	<b>1 044,6</b>	<b>1 118,2</b>	<b>1 199,2</b>	<b>Non-tax revenues</b>
<i>у тому числі:</i>				<i>including:</i>
Доходи від власності та підприємницької діяльності	83,8	76,5	65,1	Property and entrepreneurial activity income
<i>з них:</i>				<i>of which:</i>
плата за розміщення тимчасово вільних коштів місцевих бюджетів	46,2	26,9	23,4	fee for temporally free funds of the local budgets management
Адміністративні збори та платежі, доходи від некомерційної господарської діяльності	132,1	158,2	168,5	Administrative fees and charges, receipts from non-commercial and economic activity
<i>з них:</i>				<i>of which:</i>
плата за надання адміністративних послуг	108,3	130,4	143,3	fee for administrative services
надходження від орендної плати за користування цілісним майновим комплексом та іншим державним майном	18,8	21,7	20,0	receipts from rent payments for using the integral property complex and other state property
державне мито	3,1	3,7	2,4	state duty

<i>Продовження</i> (млн гривень)				<i>Continued</i> (mln UAH)
Доходи	2020	2021	2022	Revenue
Інші неподаткові надходження	94,6	40,6	30,3	Other non-tax revenues
<i>з них:</i>				<i>of which:</i>
надходження коштів пайової участі у розвитку інфраструктури населеного пункту	32,1	23,2	1,8	receipt from equity investments in localities infrastructure development
Власні надходження бюджетних установ	734,0	842,9	935,3	Own-source revenues of budgetary institutions
<b>Доходи від операцій з капіталом</b>	<b>135,6</b>	<b>111,1</b>	<b>89,3</b>	<b>Revenues from capital transactions</b>
<i>у тому числі:</i>				<i>including:</i>
Надходження від продажу основного капіталу	22,6	22,0	28,5	Receipts from fixed capital disposal
Кошти від продажу землі і нематеріальних активів	112,9	89,1	60,8	Funds from disposal of land and intangible assets
<b>Офіційні трансфети від Європейського Союзу, урядів іноземних держав, міжнародних організацій, донорських установ</b>	<b>4,9</b>	<b>14,3</b>	<b>3,3</b>	<b>Official transfers from the European Union, foreign governments, international organizations, donor agencies</b>
<b>Цільові фонди</b>	<b>24,2</b>	<b>32,2</b>	<b>29,8</b>	<b>Special funds</b>
<i>у тому числі:</i>				<i>including:</i>
Цільові фонди, утворені Верховною Радою Автономної Республіки Крим, органами місцевого самоврядування та місцевими органами виконавчої влади	24,2	32,2	29,8	Special funds established by the Verkhovna Rada of the Autonomous Republic of Crimea and other local government bodies and authorities
<b>Разом доходів</b>	<b>10 987,8</b>	<b>12 615,5</b>	<b>15 925,0</b>	<b>Revenues</b>
<b>Офіційні трансферти від органів державного управління</b>	<b>7 036,5</b>	<b>7 567,3</b>	<b>5 772,2</b>	<b>Official transfers from government bodies</b>
<i>у тому числі:</i>				<i>including:</i>
дотації	819,5	792,3	780,7	subsidies
субвенції	6 217,0	6 775,0	4 991,4	subventions
<b>Всього доходів</b>	<b>18 024,3</b>	<b>20 182,8</b>	<b>21 697,2</b>	<b>Total revenue</b>

<sup>1)</sup> Тут і далі дані наведено без урахування тимчасово окупованих територій України.

<sup>1)</sup> Here and elsewhere data exclude the temporarily occupied territories of Ukraine.

Продовження  
(млн гривень)

Continued  
(mln UAH)

Видатки	2020	2021	2022	Expenditure
Державне управління	1 713,8	1 743,3	1 757,3	State government
Освіта	8 044,5	9 841,4	9 936,0	Education
Охорона здоров'я	2 076,3	1 391,3	1 497,2	Health
Соціальний захист та соціальне забезпечення	789,4	973,4	1 185,5	Social protection and social security
Культура і мистецтво	561,7	609,4	627,3	Culture and art
Фізична культура і спорт	263,5	309,0	374,3	Physical culture and sport
Житлово-комунальне господарство	1 037,9	1 241,4	1 261,9	Housing and utilities
Економічна діяльність	3 007,5	3 360,0	1 818,5	Economic affairs
Інша діяльність	197,3	256,6	471,2	Other affairs
<i>з них:</i>				<i>of which:</i>
обслуговування боргу	25,1	15,1	5,2	debt servicing
<b>Разом видатків</b>	<b>17 691,9</b>	<b>19 725,8</b>	<b>18 929,4</b>	<b>Expenditures</b>
Міжбюджетні трансферти	388,9	395,8	257,4	Interbudgetary transfers
<b>Всього видатків</b>	<b>18 080,8</b>	<b>20 121,6</b>	<b>19 186,8</b>	<b>Total expenditure</b>
<b>Кредитування</b>	<b>18,9</b>	<b>4,8</b>	<b>-11,4</b>	<b>Net lending</b>
<i>Перевищення видатків над доходами (дефіцит)</i>	<i>75,4</i>	<i>x</i>	<i>x</i>	<i>Expenditure exceeding over revenue (deficit)</i>
<i>Перевищення доходів над видатками (профіцит)</i>	<i>x</i>	<i>56,4</i>	<i>2 521,8</i>	<i>Revenue exceeding over expenditure (surplus)</i>

<sup>1)</sup> Тут і далі дані наведено без урахування тимчасово окупованих територій України.

<sup>1)</sup> Here and elsewhere data exclude the temporarily occupied territories of Ukraine.

**5.2. Місцеві бюджети Волинської області**  
**5.2. Local budgets of Volyn region**

<i>(млн гривень)</i>				<i>(mln UAH)</i>
Доходи	2020	2021	2022	Revenue
<b>Податкові надходження</b>	<b>5 173,7</b>	<b>6 252,7</b>	<b>8 660,1</b>	<b>Tax revenues</b>
<i>у тому числі:</i>				<i>including:</i>
Податки на доходи, податки на прибуток, податки на збільшення ринкової вартості	3 530,5	4 339,2	6 705,8	Taxes on revenue, taxes on income, taxes on market value increase
<i>у тому числі:</i>				<i>including:</i>
податок та збір на доходи фізичних осіб	3 459,3	4 238,5	6 563,4	personal income tax and charge
податок на прибуток підприємств	71,2	100,7	142,3	corporate profit tax
Податки на власність	0,00	-	-	Taxes on property
Рентна плата та плата за використання інших природних ресурсів	88,5	92,7	93,7	Rent and fees for other natural resources use
<i>у тому числі:</i>				<i>including:</i>
рентна плата за спеціальне використання лісових ресурсів	78,6	77,1	67,8	rent for special use of forest resources
рентна плата за спеціальне використання води	4,1	4,2	4,7	rent for special use of water
рентна плата за користування надрами загальнодержавного значення	5,8	9,2	19,3	fee for subsoil use of national importance
рентна плата за користування надрами місцевого значення	-	2,3	1,9	rent for subsoil use of local importance
Внутрішні податки на товари та послуги	355,6	413,6	324,0	Domestic taxes on goods and services
<i>у тому числі:</i>				<i>including:</i>
акцизний податок з вироблених в Україні підакцизних товарів (продукції)	50,8	59,2	11,3	excise tax on goods (products) made in Ukraine
акцизний податок з ввезених на митну територію України підакцизних товарів (продукції)	177,4	201,1	66,3	excise tax on imported goods (products) into the customs territory of Ukraine
акцизний податок з реалізації суб'єктами господарювання роздрібною торгівлю підакцизних товарів	127,4	153,3	246,5	excise tax on retailers of excisable goods
Місцеві податки і збори, вкл. нараховані до 1 січня 2011 року	1 193,2	1 400,7	1 530,2	Local taxes and charges, incl. accrued before January 1, 2011
<i>з них:</i>				<i>of which:</i>
податок на майно	572,4	653,4	690,7	property tax
<i>з них:</i>				<i>of which:</i>
земельний податок та орендна плата за землю	453,6	518,8	550,2	land tax and land rental

<i>Продовження</i> (млн гривень)				<i>Continued</i> (mln UAH)
Доходи	2020	2021	2022	Revenue
<i>з них:</i>				<i>of which:</i>
земельний податок з юридичних осіб	213,2	242,4	258,3	land tax on legal entities
орендна плата з юридичних осіб	169,2	196,8	212,0	land rental on legal entities
земельний податок з фізичних осіб	37,2	41,7	43,2	land tax on individuals
орендна плата з фізичних осіб	33,9	37,9	36,6	land rental on individuals
транспортний податок з фізичних осіб	0,6	0,3	0,1	transport tax on individuals
транспортний податок з юридичних осіб	2,4	2,0	2,0	transport tax on legal entities
збір за місця для паркування транспортних засобів	0,4	0,4	0,4	parking charges
туристичний збір	1,0	1,9	2,0	tourist fee
єдиний податок	619,4	744,9	837,1	flat tax
Інші податки та збори	5,8	6,4	6,5	Other taxes and charges
<i>з них:</i>				<i>of which:</i>
екологічний податок	5,8	6,4	6,5	environmental tax
<b>Неподаткові надходження</b>	<b>474,1</b>	<b>521,9</b>	<b>553,7</b>	<b>Non-tax revenues</b>
<i>у тому числі:</i>				<i>including:</i>
Доходи від власності та підприємницької діяльності	31,7	41,5	48,4	Property and entrepreneurial activity income
<i>з них:</i>				<i>of which:</i>
плата за розміщення тимчасово вільних коштів місцевих бюджетів	11,1	20,0	18,1	fee for temporally free funds of the local budgets management
Адміністративні збори та платежі, доходи від некомерційної господарської діяльності	91,7	106,2	130,9	Administrative fees and charges, receipts from non-commercial and economic activity
<i>з них:</i>				<i>of which:</i>
плата за надання адміністративних послуг	78,3	92,8	118,8	fee for administrative services
надходження від орендної плати за користування цілісним майновим комплексом та іншим державним майном	11,6	11,2	10,7	receipts from rent payments for using the integral property complex and other state property
державне мито	1,5	2,0	1,2	state duty

<i>Продовження (млн гривень)</i>				<i>Continued (mln UAH)</i>
Доходи	2020	2021	2022	Revenue
Інші неподаткові надходження	64,6	52,5	26,9	Other non-tax revenues
<i>з них:</i>				<i>of which:</i>
надходження коштів пайової участі у розвитку інфраструктури населеного пункту	30,4	13,9	0,1	receipts from equity investments in localities infrastructure development
Власні надходження бюджетних установ	286,2	321,7	347,6	Own-source revenues of budgetary institutions
<b>Доходи від операцій з капіталом</b>	<b>80,5</b>	<b>81,0</b>	<b>102,5</b>	<b>Revenues from capital transactions</b>
<i>у тому числі:</i>				<i>including:</i>
Надходження від продажу основного капіталу	9,2	27,2	26,7	Receipts from fixed capital disposal
Кошти від продажу землі і нематеріальних активів	71,2	53,8	75,8	Funds from disposal of land and intangible assets
<b>Офіційні трансферти від Європейського Союзу, урядів іноземних держав, міжнародних організацій, донорських установ</b>	<b>116,6</b>	<b>6,6</b>	<b>15,0</b>	<b>Official transfers from the European Union, foreign governments, international organizations, donor agencies</b>
<b>Цільові фонди</b>	<b>6,9</b>	<b>5,6</b>	<b>4,7</b>	<b>Special funds</b>
<i>у тому числі:</i>				<i>including:</i>
Цільові фонди, утворені Верховною Радою Автономної Республіки Крим, органами місцевого самоврядування та місцевими органами виконавчої влади	6,9	5,6	4,7	Special funds established by the Verkhovna Rada of the Autonomous Republic of Crimea and other local government bodies and authorities
<b>Разом доходів</b>	<b>5 851,8</b>	<b>6 867,8</b>	<b>9 336,0</b>	<b>Revenues</b>
<b>Офіційні трансферти від органів державного управління</b>	<b>5 847,3</b>	<b>6 379,7</b>	<b>5 081,1</b>	<b>Official transfers from government bodies</b>
<i>у тому числі:</i>				<i>including:</i>
дотації	1 023,7	1 098,5	1 038,2	subsidies
субвенції	4 823,6	5 281,1	4 042,9	subventions
<b>Всього доходів</b>	<b>11 699,1</b>	<b>13 247,5</b>	<b>14 417,1</b>	<b>Total revenue</b>

<i>Продовження</i> (млн гривень)				<i>Continued</i> (mln UAH)
Видатки	2020	2021	2022	Expenditure
Державне управління	977,3	1 038,2	1 121,9	State government
Освіта	6 226,6	7 726,9	7 699,7	Education
Охорона здоров'я	1 038,6	469,4	570,3	Health
Соціальний захист та соціальне забезпечення	409,5	457,2	587,1	Social protection and social security
Культура і мистецтво	373,2	423,0	389,9	Culture and art
Фізична культура і спорт	142,9	183,5	171,9	Physical culture and sport
Житлово-комунальне господарство	479,2	562,8	444,6	Housing and utilities
Економічна діяльність	1 968,2	2 026,2	870,3	Economic affairs
Інша діяльність	57,8	79,5	231,8	Other affairs
<i>з них:</i>				<i>of which:</i>
обслуговування боргу	4,7	11,2	11,5	debt servicing
<b>Разом видатків</b>	<b>11 673,4</b>	<b>12 966,7</b>	<b>12 087,6</b>	<b>Expenditures</b>
Міжбюджетні трансферти	176,6	200,5	355,1	Interbudgetary transfers
<b>Всього видатків</b>	<b>11 850,0</b>	<b>13 167,2</b>	<b>12 442,7</b>	<b>Total expenditure</b>
<b>Кредитування</b>	<b>16,5</b>	<b>5,3</b>	<b>-0,4</b>	<b>Net lending</b>
<i>Перевищення видатків над доходами (дефіцит)</i>	<i>167,4</i>	<i>x</i>	<i>x</i>	<i>Expenditure exceeding over revenue (deficit)</i>
<i>Перевищення доходів над видатками (профіцит)</i>	<i>x</i>	<i>75,0</i>	<i>1 974,8</i>	<i>Revenue exceeding over expenditure (surplus)</i>

**5.3. Місцеві бюджети Дніпропетровської області**  
**5.3. Local budgets of Dnipropetrovsk region**

(млн гривень)

(mln UAH)

Доходи	2020	2021	2022	Revenue
<b>Податкові надходження</b>	<b>30 214,8</b>	<b>38 891,0</b>	<b>44 879,8</b>	<b>Tax revenues</b>
<i>у тому числі:</i>				<i>including:</i>
Податки на доходи, податки на прибуток, податки на збільшення ринкової вартості	19 800,5	25 477,1	30 301,5	Taxes on revenue, taxes on income, taxes on market value increase
<i>у тому числі:</i>				<i>including:</i>
податок та збір на доходи фізичних осіб	18 481,4	21 432,4	28 930,9	personal income tax and charge
податок на прибуток підприємств	1 319,1	4 044,7	1 370,6	corporate profit tax
Податки на власність	0,2	-0,2	0,00	Taxes on property
Рентна плата та плата за використання інших природних ресурсів	950,5	1 853,1	2 331,5	Rent and fees for other natural resources use
<i>у тому числі:</i>				<i>including:</i>
рентна плата за спеціальне використання лісових ресурсів	1,3	1,1	0,8	rent for special use of forest resources
рентна плата за спеціальне використання води	81,6	96,9	107,0	rent for special use of water
рентна плата за користування надрами загальнодержавного значення	867,3	1 746,6	2 217,9	fee for subsoil use of national importance
рентна плата за користування надрами місцевого значення	-	7,4	5,2	rent for subsoil use of local importance
плата за використання інших природних ресурсів	0,4	1,1	0,6	fee for other natural sources use
Внутрішні податки на товари та послуги	1 319,2	1 507,8	1 459,3	Domestic taxes on goods and services
<i>у тому числі:</i>				<i>including:</i>
акцизний податок з вироблених в Україні підакцизних товарів (продукції)	141,7	162,9	34,9	excise tax on goods (products) made in Ukraine
акцизний податок з ввезених на митну територію України підакцизних товарів (продукції)	495,4	553,6	194,3	excise tax on imported goods (products) into the customs territory of Ukraine
акцизний податок з реалізації суб'єктами господарювання роздрібною торгівлю підакцизних товарів	682,0	791,3	1 230,2	excise tax on retailers of excisable goods
Місцеві податки і збори, вкл. нараховані до 1 січня 2011 року	7 731,5	9 627,1	10 472,5	Local taxes and charges, incl. accrued before January 1, 2011
<i>з них:</i>				<i>of which:</i>
податок на майно	4 673,3	5 918,8	6 511,2	property tax
<i>з них:</i>				<i>of which:</i>
земельний податок та орендна плата за землю	4 168,6	5 241,1	5 795,2	land tax and land rental

<i>Продовження</i> (млн гривень)				<i>Continued</i> (mln UAH)
Доходи	2020	2021	2022	Revenue
<i>з них:</i>				<i>of which:</i>
земельний податок з юридичних осіб	1 119,5	1 484,2	1 476,7	land tax on legal entities
орендна плата з юридичних осіб	2 640,4	3 307,1	3 910,8	land rental on legal entities
земельний податок з фізичних осіб	207,5	225,1	200,6	land tax on individuals
орендна плата з фізичних осіб	201,2	224,7	207,1	land rental on individuals
транспортний податок з фізичних осіб	7,3	6,0	2,4	transport tax on individuals
транспортний податок з юридичних осіб	9,7	7,5	6,8	transport tax on legal entities
збір за місця для паркування транспортних засобів	18,5	32,8	25,8	parking charges
туристичний збір	5,6	10,8	9,4	tourist fee
єдиний податок	3 034,1	3 664,7	3 926,1	flat tax
місцеві податки і збори, нараховані до 1 січня 2011 року	0,00	0,00	-	local taxes and charges, accrued before January 1, 2011
Інші податки та збори	412,8	426,1	315,0	Other taxes and charges
<i>з них:</i>				<i>of which:</i>
екологічний податок	412,8	426,1	315,0	environmental tax
<b>Неподаткові надходження</b>	<b>1 548,5</b>	<b>2 427,6</b>	<b>2 153,5</b>	<b>Non-tax revenues</b>
<i>у тому числі:</i>				<i>including:</i>
Доходи від власності та підприємницької діяльності	143,6	278,9	110,6	Property and entrepreneurial activity income
<i>з них:</i>				<i>of which:</i>
плата за розміщення тимчасово вільних коштів місцевих бюджетів	62,0	123,9	24,4	fee for temporally free funds of the local budgets management
Адміністративні збори та платежі, доходи від некомерційної господарської діяльності	276,1	330,4	321,1	Administrative fees and charges, receipts from non-commercial and economic activity
<i>з них:</i>				<i>of which:</i>
плата за надання адміністративних послуг надходження від орендної плати за користування цілісним майновим комплексом та іншим державним майном	205,9	252,8	270,8	fee for administrative services
	58,7	61,4	42,5	receipts from rent payments for using the integral property complex and other state property

<i>Продовження</i> (млн гривень)				<i>Continued</i> (mln UAH)
Доходи	2020	2021	2022	Revenue
державне мито	11,2	15,8	7,5	state duty
Інші неподаткові надходження	168,8	168,8	248,2	Other non-tax revenues
<i>з них:</i>				<i>of which:</i>
надходження коштів пайової участі у розвитку інфраструктури населеного пункту	104,1	72,5	24,3	receipts from equity investments in localities infrastructure development
Власні надходження бюджетних установ	960,1	1 649,5	1 473,6	Own-source revenues of budgetary institutions
<b>Доходи від операцій з капіталом</b>	<b>245,2</b>	<b>234,3</b>	<b>106,9</b>	<b>Revenues from capital transactions</b>
<i>у тому числі:</i>				<i>including:</i>
Надходження від продажу основного капіталу	69,0	77,5	42,1	Receipts from fixed capital disposal
Кошти від продажу землі і нематеріальних активів	176,2	156,9	64,8	Funds from disposal of land and intangible assets
<b>Офіційні трансферти від Європейського Союзу, урядів іноземних держав, міжнародних організацій, донорських установ</b>	-	<b>0,5</b>	-	<b>Official transfers from the European Union, foreign governments, international organizations, donor agencies</b>
<b>Цільові фонди</b>	<b>33,5</b>	<b>49,1</b>	<b>24,7</b>	<b>Special funds</b>
<i>у тому числі:</i>				<i>including:</i>
Цільові фонди, утворені Верховною Радою Автономної Республіки Крим, органами місцевого самоврядування та місцевими органами виконавчої влади	33,5	49,1	24,7	Special funds established by the Verkhovna Rada of the Autonomous Republic of Crimea and other local government bodies and authorities
<b>Разом доходів</b>	<b>32 042,1</b>	<b>41 602,5</b>	<b>47 164,8</b>	<b>Revenues</b>
<b>Офіційні трансферти від органів державного управління</b>	<b>11 476,3</b>	<b>17 100,6</b>	<b>9 844,4</b>	<b>Official transfers from government bodies</b>
<i>у тому числі:</i>				<i>including:</i>
дотації	1 124,6	1 088,0	1 063,1	subsidies
субвенції	10 351,8	16 012,6	8 781,3	subventions
<b>Всього доходів</b>	<b>43 518,4</b>	<b>58 703,1</b>	<b>57 009,2</b>	<b>Total revenue</b>

Продовження  
(млн гривень)

Continued  
(mln UAH)

Видатки	2020	2021	2022	Expenditure
Державне управління	3 055,3	3 150,9	3 282,2	State government
Освіта	15 799,7	20 157,1	18 976,9	Education
Охорона здоров'я	4 699,5	3 279,3	3 214,3	Health
Соціальний захист та соціальне забезпечення	2 012,4	2 438,6	2 845,6	Social protection and social security
Культура і мистецтво	963,9	1 206,5	1 074,7	Culture and art
Фізична культура і спорт	585,8	1 076,2	642,7	Physical culture and sport
Житлово-комунальне господарство	3 753,3	5 129,6	4 406,6	Housing and utilities
Економічна діяльність	10 377,9	16 244,6	10 439,9	Economic affairs
Інша діяльність	922,5	1 178,2	3 455,3	Other affairs
<i>з них:</i>				<i>of which:</i>
обслуговування боргу	241,1	420,8	661,1	debt servicing
<b>Разом видатків</b>	<b>42 170,3</b>	<b>53 861,0</b>	<b>48 338,3</b>	<b>Expenditures</b>
Міжбюджетні трансферти	2 518,9	3 079,1	1 117,4	Interbudgetary transfers
<b>Всього видатків</b>	<b>44 689,1</b>	<b>56 940,1</b>	<b>49 455,7</b>	<b>Total expenditure</b>
<b>Кредитування</b>	<b>5,2</b>	<b>19,3</b>	<b>8,3</b>	<b>Net lending</b>
<i>Перевищення видатків над доходами (дефіцит)</i>	<i>1 175,9</i>	<i>x</i>	<i>x</i>	<i>Expenditure exceeding over revenue (deficit)</i>
<i>Перевищення доходів над видатками (профіцит)</i>	<i>x</i>	<i>1 743,7</i>	<i>7 545,2</i>	<i>Revenue exceeding over expenditure (surplus)</i>

**5.4. Місцеві бюджети Донецької області**  
**5.4. Local budgets of Donetsk region**

(млн гривень)				(mln UAH)
Доходи	2020	2021	2022	Revenue
<b>Податкові надходження</b>	<b>13 616,8</b>	<b>16 156,8</b>	<b>14 128,9</b>	<b>Tax revenues</b>
<i>у тому числі:</i>				<i>including:</i>
Податки на доходи, податки на прибуток, податки на збільшення ринкової вартості	9 985,6	12 329,7	12 071,3	Taxes on revenue, taxes on income, taxes on market value increase
<i>у тому числі:</i>				<i>including:</i>
податок та збір на доходи фізичних осіб	9 779,0	11 335,2	11 691,2	personal income tax and charge
податок на прибуток підприємств	206,6	994,5	380,1	corporate profit tax
Податки на власність	0,00	0,00	-	Taxes on property
Рентна плата та плата за використання інших природних ресурсів	177,6	206,9	124,6	Rent and fees for other natural resources use
<i>у тому числі:</i>				<i>including:</i>
рентна плата за спеціальне використання лісових ресурсів	0,7	0,8	0,3	rent for special use of forest resources
рентна плата за спеціальне використання води	53,8	53,6	15,6	rent for special use of water
рентна плата за користування надрами загальнодержавного значення	122,2	141,2	105,0	fee for subsoil use of national importance
рентна плата за користування надрами місцевого значення	-	10,0	3,2	rent for subsoil use of local importance
плата за використання інших природних ресурсів	0,9	1,3	0,5	fee for other natural sources use
Внутрішні податки на товари та послуги	499,2	563,9	123,0	Domestic taxes on goods and services
<i>у тому числі:</i>				<i>including:</i>
акцизний податок з вироблених в Україні підакцизних товарів (продукції)	54,3	64,8	9,9	excise tax on goods (products) made in Ukraine
акцизний податок з ввезених на митну територію України підакцизних товарів (продукції)	189,7	220,1	49,6	excise tax on imported goods (products) into the customs territory of Ukraine
акцизний податок з реалізації суб'єктами господарювання роздрібною торгівлі підакцизних товарів	255,3	279,0	63,4	excise tax on retailers of excisable goods
Місцеві податки і збори, вкл. нараховані до 1 січня 2011 року	2 295,0	2 603,9	1 418,7	Local taxes and charges, incl. accrued before January 1, 2011
<i>з них:</i>				<i>of which:</i>
податок на майно	1 273,7	1 425,1	715,8	property tax
<i>з них:</i>				<i>of which:</i>

Продовження  
(млн гривень)

Continued  
(mln UAH)

Доходи	2020	2021	2022	Revenue
земельний податок та орендна плата за землю	1 156,2	1 256,6	653,1	land tax and land rental
з них:				of which:
земельний податок з юридичних осіб	466,7	486,5	336,7	land tax on legal entities
орендна плата з юридичних осіб	505,6	576,4	285,3	land rental on legal entities
земельний податок з фізичних осіб	66,7	65,2	9,6	land tax on individuals
орендна плата з фізичних осіб	117,2	128,6	21,6	land rental on individuals
транспортний податок з фізичних осіб	1,3	0,8	0,1	transport tax on individuals
транспортний податок з юридичних осіб	2,0	1,9	0,7	transport tax on legal entities
туристичний збір	2,7	4,1	0,7	tourist fee
єдиний податок	1 018,7	1 174,6	702,3	flat tax
місцеві податки і збори, нараховані до 1 січня 2011 року	0,00	0,00	-	local taxes and charges, accrued before January 1, 2011
Інші податки та збори	659,4	452,4	391,3	Other taxes and charges
з них:				of which:
екологічний податок	659,4	452,4	391,3	environmental tax
<b>Неподаткові надходження</b>	<b>1 441,7</b>	<b>1 742,0</b>	<b>506,6</b>	<b>Non-tax revenues</b>
у тому числі:				including:
Доходи від власності та підприємницької діяльності	423,7	189,1	26,0	Property and entrepreneurial activity income
з них:				of which:
плата за розміщення тимчасово вільних коштів місцевих бюджетів	384,1	141,5	20,7	fee for temporarily free funds of the local budgets management
Адміністративні збори та платежі, доходи від некомерційної господарської діяльності	150,6	166,1	30,7	Administrative fees and charges, receipts from non-commercial and economic activity
з них:				of which:
плата за надання адміністративних послуг	116,1	128,8	23,1	fee for administrative services
надходження від орендної плати за користування цілісним майновим комплексом та іншим державним майном	28,6	29,9	6,2	receipts from rent payments for using the integral property complex and other state property

<i>Продовження</i> (млн гривень)				<i>Continued</i> (mln UAH)
Доходи	2020	2021	2022	Revenue
державне мито	4,8	6,0	0,9	state duty
Інші неподаткові надходження	79,3	52,7	39,2	Other non-tax revenues
<i>з них:</i>				<i>of which:</i>
надходження коштів пайової участі у розвитку інфраструктури населеного пункту	8,6	0,1	0,00	receipts from equity investments in localities infrastructure development
Власні надходження бюджетних установ	788,1	1 334,2	410,8	Own-source revenues of budgetary institutions
<b>Доходи від операцій з капіталом</b>	<b>36,1</b>	<b>36,1</b>	<b>6,0</b>	<b>Revenues from capital transactions</b>
<i>у тому числі:</i>				<i>including:</i>
Надходження від продажу основного капіталу	9,3	12,2	1,1	Receipts from fixed capital disposal
Кошти від продажу землі і нематеріальних активів	26,8	23,8	4,9	Funds from disposal of land and intangible assets
<b>Офіційні трансферти від Європейського Союзу, урядів іноземних держав, міжнародних організацій, донорських установ</b>	<b>0,3</b>	-	-	<b>Official transfers from the European Union, foreign governments, international organizations, donor agencies</b>
<b>Цільові фонди</b>	<b>14,0</b>	<b>5,7</b>	<b>1,6</b>	<b>Special funds</b>
<i>у тому числі:</i>				<i>including:</i>
Цільові фонди, утворені Верховною Радою Автономної Республіки Крим, органами місцевого самоврядування та місцевими органами виконавчої влади	14,0	5,7	1,6	Special funds established by the Verkhovna Rada of the Autonomous Republic of Crimea and other local government bodies and authorities
<b>Разом доходів</b>	<b>15 108,9</b>	<b>17 940,6</b>	<b>14 643,0</b>	<b>Revenues</b>
<b>Офіційні трансферти від органів державного управління</b>	<b>7 239,3</b>	<b>12 342,2</b>	<b>5 864,5</b>	<b>Official transfers from government bodies</b>
<i>у тому числі:</i>				<i>including:</i>
дотації	1 164,0	1 158,1	1 333,8	subsidies
субвенції	6 075,3	11 184,0	4 530,7	subventions
<b>Всього доходів</b>	<b>22 348,2</b>	<b>30 282,8</b>	<b>20 507,5</b>	<b>Total revenue</b>

Продовження  
(млн гривень)

Continued  
(mln UAH)

Видатки	2020	2021	2022	Expenditure
Державне управління	1 863,2	2 077,6	1 578,7	State government
Освіта	8 100,9	10 230,6	6 627,5	Education
Охорона здоров'я	2 652,3	1 531,0	595,3	Health
Соціальний захист та соціальне забезпечення	1 155,0	1 378,8	921,2	Social protection and social security
Культура і мистецтво	585,1	677,5	331,0	Culture and art
Фізична культура і спорт	491,1	760,9	357,3	Physical culture and sport
Житлово-комунальне господарство	1 745,2	5 469,2	1 748,1	Housing and utilities
Економічна діяльність	6 663,2	6 881,1	1 082,1	Economic affairs
Інша діяльність	733,0	742,7	995,6	Other affairs
<i>з них:</i>				<i>of which:</i>
обслуговування боргу	23,8	26,0	12,8	debt servicing
<b>Разом видатків</b>	<b>23 989,1</b>	<b>29 749,5</b>	<b>14 236,7</b>	<b>Expenditures</b>
Міжбюджетні трансферти	838,6	1 047,4	462,4	Interbudgetary transfers
<b>Всього видатків</b>	<b>24 827,7</b>	<b>30 797,0</b>	<b>14 699,1</b>	<b>Total expenditure</b>
<b>Кредитування</b>	<b>-0,05</b>	<b>-0,2</b>	<b>-0,2</b>	<b>Net lending</b>
<i>Перевищення видатків над доходами (дефіцит)</i>	<i>2 479,4</i>	<i>514,0</i>	<i>x</i>	<i>Expenditure exceeding over revenue (deficit)</i>
<i>Перевищення доходів над видатками (профіцит)</i>	<i>x</i>	<i>x</i>	<i>5 808,6</i>	<i>Revenue exceeding over expenditure (surplus)</i>

**5.5. Місцеві бюджети Житомирської області**  
**5.5. Local budgets of Zhytomyr region**

(млн гривень)

(mln UAH)

Доходи	2020	2021	2022	Revenue
<b>Податкові надходження</b>	<b>7 264,3</b>	<b>8 643,1</b>	<b>12 389,4</b>	<b>Tax revenues</b>
<i>у тому числі:</i>				<i>including:</i>
Податки на доходи, податки на прибуток, податки на збільшення ринкової вартості	4 888,8	5 909,6	9 877,3	Taxes on revenue, taxes on income, taxes on market value increase
<i>у тому числі:</i>				<i>including:</i>
податок та збір на доходи фізичних осіб	4 811,5	5 813,3	9 762,0	personal income tax and charge
податок на прибуток підприємств	77,4	96,4	115,2	corporate profit tax
Рентна плата та плата за використання інших природних ресурсів	226,7	239,6	198,4	Rent and fees for other natural resources use
<i>у тому числі:</i>				<i>including:</i>
рентна плата за спеціальне використання лісових ресурсів	168,6	162,0	127,9	rent for special use of forest resources
рентна плата за спеціальне використання води	9,6	9,7	9,8	rent for special use of water
рентна плата за користування надрами загальнодержавного значення	48,6	65,0	58,5	fee for subsoil use of national importance
рентна плата за користування надрами місцевого значення	-	2,9	2,2	rent for subsoil use of local importance
Внутрішні податки на товари та послуги	454,4	508,5	385,7	Domestic taxes on goods and services
<i>у тому числі:</i>				<i>including:</i>
акцизний податок з вироблених в Україні підакцизних товарів (продукції)	61,3	72,7	13,7	excise tax on goods (products) made in Ukraine
акцизний податок з ввезених на митну територію України підакцизних товарів (продукції)	214,3	247,1	75,6	excise tax on imported goods (products) into the customs territory of Ukraine
акцизний податок з реалізації суб'єктами господарювання роздрібною торгівлі підакцизних товарів	178,8	188,6	296,4	excise tax on retailers of excisable goods
Місцеві податки і збори, вкл. нараховані до 1 січня 2011 року	1 684,0	1 974,1	1 917,0	Local taxes and charges, incl. accrued before January 1, 2011
<i>з них:</i>				<i>of which:</i>

Продовження  
(млн гривень)

Continued  
(mln UAH)

Доходи	2020	2021	2022	Revenue
податок на майно	796,6	890,5	832,7	property tax
з них:				of which:
земельний податок та орендна плата за землю	675,1	734,8	683,8	land tax and land rental
з них:				of which:
земельний податок з юридичних осіб	219,2	229,1	218,6	land tax on legal entities
орендна плата з юридичних осіб	374,9	421,1	393,8	land rental on legal entities
земельний податок з фізичних осіб	32,8	32,1	25,6	land tax on individuals
орендна плата з фізичних осіб	48,2	52,5	45,9	land rental on individuals
транспортний податок з фізичних осіб	1,0	0,7	0,4	transport tax on individuals
транспортний податок з юридичних осіб	1,9	1,8	1,5	transport tax on legal entities
збір за місця для паркування транспортних засобів	0,3	0,4	0,4	parking charges
туристичний збір	1,4	2,2	1,7	tourist fee
єдиний податок	885,8	1 080,9	1 082,1	flat tax
місцеві податки і збори, нараховані до 1 січня 2011 року	0,00	-	-	local taxes and charges, accrued before January 1, 2011
Інші податки та збори	10,3	11,2	11,1	Other taxes and charges
з них:				of which:
екологічний податок	10,3	11,2	11,1	environmental tax
<b>Неподаткові надходження</b>	<b>674,4</b>	<b>855,8</b>	<b>808,1</b>	<b>Non-tax revenues</b>
у тому числі:				including:
Доходи від власності та підприємницької діяльності	79,1	87,3	68,4	Property and entrepreneurial activity income
з них:				of which:
плата за розміщення тимчасово вільних коштів місцевих бюджетів	34,0	28,4	10,9	fee for temporarily free funds of the local budgets management
Адміністративні збори та платежі, доходи від некомерційної господарської діяльності	115,9	134,5	137,2	Administrative fees and charges, receipts from non-commercial and economic activity
з них:				of which:
плата за надання адміністративних послуг	84,2	100,6	100,4	fee for administrative services
надходження від орендної плати за користування цілісним майновим комплексом та іншим державним майном	29,0	31,2	34,7	receipts from rent payments for using the integral property complex and other state property

<i>Продовження (млн гривень)</i>				<i>Continued (mln UAH)</i>
Доходи	2020	2021	2022	Revenue
державне мито	2,1	2,3	1,7	state duty
Інші неподаткові надходження	43,7	18,4	13,7	Other non-tax revenues
<i>з них:</i>				<i>of which:</i>
надходження коштів пайової участі у розвитку інфраструктури населеного пункту	24,3	0,6	0,4	receipts from equity investments in localities infrastructure development
Власні надходження бюджетних установ	435,7	615,7	588,8	Own-source revenues of budgetary institutions
<b>Доходи від операцій з капіталом</b>	<b>74,8</b>	<b>118,8</b>	<b>50,9</b>	<b>Revenues from capital transactions</b>
<i>у тому числі:</i>				<i>including:</i>
Надходження від продажу основного капіталу	32,4	31,5	18,8	Receipts from fixed capital disposal
Кошти від продажу землі і нематеріальних активів	42,4	87,3	32,1	Funds from disposal of land and intangible assets
<b>Офіційні трансферти від Європейського Союзу, урядів іноземних держав, міжнародних організацій, донорських установ</b>	<b>2,2</b>	<b>1,7</b>	<b>0,8</b>	<b>Official transfers from the European Union, foreign governments, international organizations, donor agencies</b>
<b>Цільові фонди</b>	<b>4,6</b>	<b>5,4</b>	<b>2,5</b>	<b>Special funds</b>
<i>у тому числі:</i>				<i>including:</i>
Цільові фонди, утворені Верховною Радою Автономної Республіки Крим, органами місцевого самоврядування та місцевими органами виконавчої влади	4,6	5,4	2,5	Special funds established by the Verkhovna Rada of the Autonomous Republic of Crimea and other local government bodies and authorities
<b>Разом доходів</b>	<b>8 020,3</b>	<b>9 624,9</b>	<b>13 251,7</b>	<b>Revenues</b>
<b>Офіційні трансферти від органів державного управління</b>	<b>5 821,2</b>	<b>6 616,1</b>	<b>4 731,5</b>	<b>Official transfers from government bodies</b>
<i>у тому числі:</i>				<i>including:</i>
дотації	719,1	710,0	676,8	subsidies
субвенції	5 102,1	5 906,1	4 054,8	subventions
<b>Всього доходів</b>	<b>13 841,5</b>	<b>16 240,9</b>	<b>17 983,2</b>	<b>Total revenue</b>

Продовження  
(млн гривень)

Continued  
(mln UAH)

Видатки	2020	2021	2022	Expenditure
Державне управління	1 280,0	1 382,9	1 386,3	State government
Освіта	6 707,7	8 474,0	8 131,8	Education
Охорона здоров'я	1 221,7	626,9	709,6	Health
Соціальний захист та соціальне забезпечення	694,3	825,5	892,0	Social protection and social security
Культура і мистецтво	408,0	495,0	444,4	Culture and art
Фізична культура і спорт	200,8	226,5	190,7	Physical culture and sport
Житлово-комунальне господарство	621,8	807,1	622,5	Housing and utilities
Економічна діяльність	2 548,1	2 453,2	1 509,5	Economic affairs
Інша діяльність	70,1	70,6	395,6	Other affairs
з них:				of which:
обслуговування боргу	4,3	3,2	1,9	debt servicing
<b>Разом видатків</b>	<b>13 752,6</b>	<b>15 361,7</b>	<b>14 282,4</b>	<b>Expenditures</b>
Міжбюджетні трансферти	222,6	248,5	358,3	Interbudgetary transfers
<b>Всього видатків</b>	<b>13 975,2</b>	<b>15 610,2</b>	<b>14 640,7</b>	<b>Total expenditure</b>
<b>Кредитування</b>	<b>30,4</b>	<b>-2,5</b>	<b>10,8</b>	<b>Net lending</b>
<i>Перевищення видатків над доходами (дефіцит)</i>	<i>164,1</i>	<i>x</i>	<i>x</i>	<i>Expenditure exceeding over revenue (deficit)</i>
<i>Перевищення доходів над видатками (профіцит)</i>	<i>x</i>	<i>633,3</i>	<i>3 331,7</i>	<i>Revenue exceeding over expenditure (surplus)</i>

## 5.6. Місцеві бюджети Закарпатської області

### 5.6. Local budgets of Zakarpattia region

(млн гривень)

(mln UAH)

Доходи	2020	2021	2022	Revenue
<b>Податкові надходження</b>	<b>5 211,2</b>	<b>6 229,3</b>	<b>8 828,4</b>	<b>Tax revenues</b>
<i>тому числі:</i>				<i>including:</i>
Податки на доходи, податки на прибуток, податки на збільшення ринкової вартості	3 518,6	4 261,3	6 873,5	Taxes on revenue, taxes on income, taxes on market value increase
<i>у тому числі:</i>				<i>including:</i>
податок та збір на доходи фізичних осіб	3 469,4	4 173,5	6 795,0	personal income tax and charge
податок на прибуток підприємств	49,2	87,8	78,5	corporate profit tax
Податки на власність	0,00	0,02	0,00	Taxes on property
Рентна плата та плата за використання інших природних ресурсів	70,3	82,3	67,2	Rent and fees for other natural resources use
<i>у тому числі:</i>				<i>including:</i>
рентна плата за спеціальне використання лісових ресурсів	54,4	64,4	50,9	rent for special use of forest resources
рентна плата за спеціальне використання води	7,4	7,4	7,3	rent for special use of water
рентна плата за користування надрами загальнодержавного значення	8,5	10,0	8,6	fee for subsoil use of national importance
рентна плата за користування надрами місцевого значення	-	0,4	0,4	rent for subsoil use of local importance
Внутрішні податки на товари та послуги	412,1	464,2	414,0	Domestic taxes on goods and services
<i>у тому числі:</i>				<i>including:</i>
акцизний податок з вироблених в Україні підакцизних товарів (продукції)	55,0	65,6	13,6	excise tax on goods (products) made in Ukraine
акцизний податок з ввезених на митну територію України підакцизних товарів (продукції)	192,3	222,8	81,0	excise tax on imported goods (products) into the customs territory of Ukraine
акцизний податок з реалізації суб'єктами господарювання роздрібною торгівлі підакцизних товарів	164,8	175,8	319,4	excise tax on retailers of excisable goods
Місцеві податки і збори, вкл. нараховані до 1 січня 2011 року	1 204,3	1 413,7	1 464,9	Local taxes and charges, incl. accrued before January 1, 2011
<i>з них:</i>				<i>of which:</i>
податок на майно	524,3	596,6	586,8	property tax

<i>Продовження</i> (млн гривень)				<i>Continued</i> (mln UAH)
Доходи	2020	2021	2022	Revenue
<i>них:</i>				<i>of which:</i>
земельний податок та орендна плата за землю	436,3	487,0	464,7	land tax and land rental
<i>з них:</i>				<i>of which:</i>
земельний податок з юридичних осіб	266,8	308,9	286,1	land tax on legal entities
орендна плата з юридичних осіб	109,7	117,0	124,2	land rental on legal entities
земельний податок з фізичних осіб	34,9	34,7	29,7	land tax on individuals
орендна плата з фізичних осіб	24,8	26,4	24,6	land rental on individuals
транспортний податок з фізичних осіб	0,8	0,4	0,5	transport tax on individuals
транспортний податок з юридичних осіб	1,5	1,5	1,0	transport tax on legal entities
збір за місця для паркування транспортних засобів	0,1	0,2	0,3	parking charges
туристичний збір	6,4	11,7	19,5	tourist fee
єдиний податок	673,4	805,2	858,3	flat tax
місцеві податки і збори, нараховані до 1 січня 2011 року	0,02	-0,01	0,00	local taxes and charges, accrued before January 1, 2011
Інші податки та збори	6,0	7,8	8,8	Other taxes and charges
<i>з них:</i>				<i>of which:</i>
екологічний податок	5,7	7,0	8,8	environmental tax
<b>Неподаткові надходження</b>	<b>577,9</b>	<b>775,8</b>	<b>741,4</b>	<b>Non-tax revenues</b>
<i>у тому числі:</i>				<i>including:</i>
Доходи від власності та підприємницької діяльності	20,0	31,9	36,3	Property and entrepreneurial activity income
<i>з них:</i>				<i>of which:</i>
плата за розміщення тимчасово вільних коштів місцевих бюджетів	3,3	3,4	2,3	fee for temporally free funds of the local budgets management
Адміністративні збори та платежі, доходи від некомерційної господарської діяльності	109,4	128,7	201,9	Administrative fees and charges, receipts from non-commercial and economic activity
<i>з них:</i>				<i>of which:</i>
плата за надання адміністративних послуг	86,5	103,6	172,9	fee for administrative services
надходження від орендної плати за користування цілісним майновим комплексом та іншим державним майном	20,4	21,9	26,6	receipts from rent payments for using the integral property complex and other state property

Продовження  
(млн гривень)

Continued  
(mln UAH)

Доходи	2020	2021	2022	Revenue
державне мито	2,4	3,0	2,2	state duty
Інші неподаткові надходження	54,7	23,1	17,9	Other non-tax revenues
<i>з них:</i>				<i>of which:</i>
надходження коштів пайової участі у розвитку інфраструктури населеного пункту	29,1	2,7	0,4	receipts from equity investments in localities infrastructure development
Власні надходження бюджетних установ	393,9	592,1	485,4	Own-source revenues of budgetary institutions
<b>Доходи від операцій з капіталом</b>	<b>185,3</b>	<b>142,0</b>	<b>134,8</b>	<b>Revenues from capital transactions</b>
<i>у тому числі:</i>				<i>including:</i>
Надходження від продажу основного капіталу	44,8	24,6	14,9	Receipts from fixed capital disposal
Кошти від продажу землі і нематеріальних активів	140,6	117,4	119,9	Funds from disposal of land and intangible assets
<b>Цільові фонди</b>	<b>2,2</b>	<b>2,4</b>	<b>2,0</b>	<b>Special funds</b>
<i>у тому числі:</i>				<i>including:</i>
Цільові фонди, утворені Верховною Радою Автономної Республіки Крим, органами місцевого самоврядування та місцевими органами виконавчої влади	2,2	2,4	2,0	Special funds established by the Verkhovna Rada of the Autonomous Republic of Crimea and other local government bodies and authorities
<b>Разом доходів</b>	<b>5 976,6</b>	<b>7 149,5</b>	<b>9 706,7</b>	<b>Revenues</b>
<b>Офіційні трансферти від органів державного управління</b>	<b>7 008,1</b>	<b>7 819,2</b>	<b>6 277,2</b>	<b>Official transfers from government bodies</b>
<i>у тому числі:</i>				<i>including:</i>
дотації	1 551,2	1 736,0	1 803,3	subsidies
субвенції	5 456,9	6 083,1	4 473,9	subventions
<b>Всього доходів</b>	<b>12 984,7</b>	<b>14 968,7</b>	<b>15 983,9</b>	<b>Total revenue</b>

Продовження  
(млн гривень)

Continued  
(mln UAH)

Видатки	2020	2021	2022	Expenditure
Державне управління	1 124,3	1 548,3	1 507,1	State government
Освіта	7 438,6	8 605,5	8 820,7	Education
Охорона здоров'я	1 144,9	524,1	551,3	Health
Соціальний захист та соціальне забезпечення	466,6	477,8	786,5	Social protection and social security
Культура і мистецтво	340,9	405,2	329,3	Culture and art
Фізична культура і спорт	155,2	187,0	170,4	Physical culture and sport
Житлово-комунальне господарство	488,8	530,7	613,2	Housing and utilities
Економічна діяльність	1 522,8	1 875,3	1 007,7	Economic affairs
Інша діяльність	67,5	48,8	407,0	Other affairs
<i>з них:</i>				<i>of which:</i>
обслуговування боргу	0,3	7,7	6,0	debt servicing
<b>Разом видатків</b>	<b>12 749,4</b>	<b>14 202,6</b>	<b>14 193,2</b>	<b>Expenditures</b>
Міжбюджетні трансферти	208,9	239,0	856,5	Interbudgetary transfers
<b>Всього видатків</b>	<b>12 958,3</b>	<b>14 441,6</b>	<b>15 049,6</b>	<b>Total expenditure</b>
<b>Кредитування</b>	<b>10,7</b>	<b>18,8</b>	<b>5,9</b>	<b>Net lending</b>
<b>Перевищення доходів над видатками (профіцит)</b>	<b>15,7</b>	<b>508,3</b>	<b>928,3</b>	<b>Revenue exceeding over expenditure (surplus)</b>

**5.7. Місцеві бюджети Запорізької області**  
**5.7. Local budgets of Zaporizhzhia region**

<i>(млн гривень)</i>				<i>(mln UAH)</i>
Доходи	2020	2021	2022	Revenue
<b>Податкові надходження</b>	<b>13 106,7</b>	<b>15 976,7</b>	<b>13 366,8</b>	<b>Tax revenues</b>
<i>у тому числі:</i>				<i>including:</i>
Податки на доходи, податки на прибуток, податки на збільшення ринкової вартості	8 776,1	10 599,8	10 178,5	Taxes on revenue, taxes on income, taxes on market value increase
<i>у тому числі:</i>				<i>including:</i>
податок та збір на доходи фізичних осіб	8 415,2	9 909,8	9 833,1	personal income tax and charge
податок на прибуток підприємств	360,8	690,0	345,4	corporate profit tax
Податки на власність	-	0,01	-	Taxes on property
Рентна плата та плата за використання інших природних ресурсів	274,6	630,3	186,5	Rent and fees for other natural resources use
<i>у тому числі:</i>				<i>including:</i>
рентна плата за спеціальне використання лісових ресурсів	0,1	0,1	0,02	rent for special use of forest resources
рентна плата за спеціальне використання води	119,1	119,8	109,2	rent for special use of water
рентна плата за користування надрами загальнодержавного значення	154,8	507,6	75,7	fee for subsoil use of national importance
рентна плата за користування надрами місцевого значення	-	2,0	1,2	rent for subsoil use of local importance
плата за використання інших природних ресурсів	0,6	0,8	0,4	fee for other natural sources use
Внутрішні податки на товари та послуги	669,5	753,1	380,3	Domestic taxes on goods and services
<i>у тому числі:</i>				<i>including:</i>
акцизний податок з вироблених в Україні підакцизних товарів (продукції)	83,2	91,9	15,5	excise tax on goods (products) made in Ukraine
акцизний податок з ввезених на митну територію України підакцизних товарів (продукції)	290,9	312,3	76,8	excise tax on imported goods (products) into the customs territory of Ukraine
акцизний податок з реалізації суб'єктами господарювання роздрібною торгівлю підакцизних товарів	295,4	348,9	287,9	excise tax on retailers of excisable goods
Місцеві податки і збори, вкл. нараховані до 1 січня 2011 року	3 215,5	3 809,3	2 541,1	Local taxes and charges, incl. accrued before January 1, 2011
<i>з них:</i>				<i>of which:</i>
податок на майно	1 720,9	1 981,3	1 155,3	property tax
<i>з них:</i>				<i>of which:</i>
земельний податок та орендна плата за землю	1 548,0	1 744,9	1 032,2	land tax and land rental
<i>з них:</i>				<i>of which:</i>

Продовження  
(млн гривень)

Continued  
(mln UAH)

Доходи	2020	2021	2022	Revenue
земельний податок з юридичних осіб	496,2	513,5	366,3	land tax on legal entities
орендна плата з юридичних осіб	812,5	966,5	616,7	land rental on legal entities
земельний податок з фізичних осіб	108,3	114,6	12,0	land tax on individuals
орендна плата з фізичних осіб	130,9	150,3	37,2	land rental on individuals
транспортний податок з фізичних осіб	2,1	1,3	0,3	transport tax on individuals
транспортний податок з юридичних осіб	4,2	4,0	1,9	transport tax on legal entities
туристичний збір	6,2	8,8	2,0	tourist fee
єдиний податок	1 488,4	1 819,2	1 383,8	flat tax
місцеві податки і збори, нараховані до 1 січня 2011 року	0,00	0,00	-	local taxes and charges, accrued before January 1, 2011
Інші податки та збори	171,0	184,1	80,4	Other taxes and charges
з них:				of which:
екологічний податок	171,0	184,1	80,4	environmental tax
<b>Неподаткові надходження</b>	<b>810,6</b>	<b>856,2</b>	<b>432,1</b>	<b>Non-tax revenues</b>
у тому числі:				including:
Доходи від власності та підприємницької діяльності	32,0	37,4	19,4	Property and entrepreneurial activity income
з них:				of which:
плата за розміщення тимчасово вільних коштів місцевих бюджетів	13,3	9,9	12,4	fee for temporarily free funds of the local budgets management
Адміністративні збори та платежі, доходи від некомерційної господарської діяльності	159,7	182,2	106,2	Administrative fees and charges, receipts from non-commercial and economic activity
з них:				of which:
плата за надання адміністративних послуг	112,4	129,6	86,0	fee for administrative services
надходження від орендної плати за користування цілісним майновим комплексом та іншим державним майном	44,0	49,0	19,2	receipts from rent payments for using the integral property complex and other state property
державне мито	2,6	2,9	0,8	state duty
Інші неподаткові надходження	75,6	52,2	20,0	Other non-tax revenues
з них:				of which:
надходження коштів пайової участі у розвитку інфраструктури населеного пункту	12,4	4,1	0,7	receipts from equity investments in localities infrastructure development

<i>Продовження</i> (млн гривень)				<i>Continued</i> (mln UAH)
Доходи	2020	2021	2022	Revenue
Власні надходження бюджетних установ	543,2	584,4	286,5	Own-source revenues of budgetary institutions
<b>Доходи від операцій з капіталом</b>	<b>62,5</b>	<b>88,5</b>	<b>5,9</b>	<b>Revenues from capital transactions</b>
<i>у тому числі:</i>				<i>including:</i>
Надходження від продажу основного капіталу	54,0	70,7	4,0	Receipts from fixed capital disposal
Кошти від продажу землі і нематеріальних активів	8,5	17,8	1,9	Funds from disposal of land and intangible assets
<b>Цільові фонди</b>	<b>14,2</b>	<b>12,2</b>	<b>4,9</b>	<b>Special funds</b>
<i>у тому числі:</i>				<i>including:</i>
Цільові фонди, утворені Верховною Радою Автономної Республіки Крим, органами місцевого самоврядування та місцевими органами виконавчої влади	14,2	12,2	4,9	Special funds established by the Verkhovna Rada of the Autonomous Republic of Crimea and other local government bodies and authorities
<b>Разом доходів</b>	<b>13 994,0</b>	<b>16 933,6</b>	<b>13 809,7</b>	<b>Revenues</b>
<b>Офіційні трансферти від органів державного управління</b>	<b>6 669,3</b>	<b>7 606,8</b>	<b>5 491,5</b>	<b>Official transfers from government bodies</b>
<i>у тому числі:</i>				<i>including:</i>
дотації	735,3	812,2	763,0	subsidies
субвенції	5 933,9	6 794,6	4 728,5	subventions
<b>Всього доходів</b>	<b>20 663,3</b>	<b>24 540,4</b>	<b>19 301,1</b>	<b>Total revenue</b>

Продовження  
(млн гривень)

Continued  
(mln UAH)

Видатки	2020	2021	2022	Expenditure
Державне управління	1 704,0	1 841,1	1 434,8	State government
Освіта	8 724,6	10 841,6	9 146,8	Education
Охорона здоров'я	2 335,0	1 806,4	1 289,5	Health
Соціальний захист та соціальне забезпечення	866,0	1 037,6	920,7	Social protection and social security
Культура і мистецтво	617,9	702,2	547,7	Culture and art
Фізична культура і спорт	301,9	401,6	292,2	Physical culture and sport
Житлово-комунальне господарство	1 891,4	2 130,2	1 907,8	Housing and utilities
Економічна діяльність	3 353,6	3 680,4	1 676,1	Economic affairs
Інша діяльність	465,3	465,1	627,5	Other affairs
<i>з них:</i>				<i>of which:</i>
обслуговування боргу	230,9	229,4	224,0	debt servicing
<b>Разом видатків</b>	<b>20 259,6</b>	<b>22 906,2</b>	<b>17 843,1</b>	<b>Expenditures</b>
Міжбюджетні трансферти	769,4	941,9	367,8	Interbudgetary transfers
<b>Всього видатків</b>	<b>21 028,9</b>	<b>23 848,1</b>	<b>18 210,8</b>	<b>Total expenditure</b>
<b>Кредитування</b>	<b>18,7</b>	<b>77,3</b>	<b>-2,8</b>	<b>Net lending</b>
<b>Перевищення видатків над доходами (дефіцит)</b>	<b>384,4</b>	<b>x</b>	<b>x</b>	<b>Expenditure exceeding over revenue (deficit)</b>
<b>Перевищення доходів над видатками (профіцит)</b>	<b>x</b>	<b>615,0</b>	<b>1 093,1</b>	<b>Revenue exceeding over expenditure (surplus)</b>

**5.8. Місцеві бюджети Івано-Франківської області**  
**5.8. Local budgets of Ivano-Frankivsk region**

(млн гривень)

(mln UAH)

Доходи	2020	2021	2022	Revenue
<b>Податкові надходження</b>	<b>6 416,0</b>	<b>7 826,8</b>	<b>10 259,4</b>	<b>Tax revenues</b>
<i>у тому числі:</i>				<i>including:</i>
Податки на доходи, податки на прибуток, податки на збільшення ринкової вартості	4 203,7	5 078,3	7 381,2	Taxes on revenue, taxes on income, taxes on market value increase
<i>у тому числі:</i>				<i>including:</i>
податок та збір на доходи фізичних осіб	4 117,9	4 919,2	7 252,2	personal income tax and charge
податок на прибуток підприємств	85,8	159,1	129,0	corporate profit tax
Податки на власність	0,03	0,4	-	Taxes on property
Рентна плата та плата за використання інших природних ресурсів	149,1	250,9	375,4	Rent and fees for other natural resources use
<i>у тому числі:</i>				<i>including:</i>
рентна плата за спеціальне використання лісових ресурсів	51,8	64,9	51,3	rent for special use of forest resources
рентна плата за спеціальне використання води	9,4	10,6	10,4	rent for special use of water
рентна плата за користування надрами загальнодержавного значення	87,8	172,0	310,0	fee for subsoil use of national importance
рентна плата за користування надрами місцевого значення	-	3,4	3,6	rent for subsoil use of local importance
Внутрішні податки на товари та послуги	390,6	455,4	405,5	Domestic taxes on goods and services
<i>у тому числі:</i>				<i>including:</i>
акцизний податок з вироблених в Україні підакцизних товарів (продукції)	46,1	54,6	12,1	excise tax on goods (products) made in Ukraine
акцизний податок з ввезених на митну територію України підакцизних товарів (продукції)	161,1	185,6	74,5	excise tax on imported goods (products) into the customs territory of Ukraine
акцизний податок з реалізації суб'єктами господарювання роздрібною торгівлю підакцизних товарів	183,4	215,1	318,8	excise tax on retailers of excisable goods
Місцеві податки і збори, вкл. нараховані до 1 січня 2011 року	1 524,1	1 831,5	1 915,8	Local taxes and charges, incl. accrued before January 1, 2011
<i>з них:</i>				<i>of which:</i>
податок на майно	757,5	868,1	858,2	property tax
<i>з них:</i>				<i>of which:</i>
земельний податок та орендна плата за землю	623,0	698,1	691,1	land tax and land rental
<i>з них:</i>				<i>of which:</i>

Продовження  
(млн гривень)

Continued  
(mln UAH)

Доходи	2020	2021	2022	Revenue
земельний податок з юридичних осіб	244,4	273,2	239,4	land tax on legal entities
орендна плата з юридичних осіб	297,9	334,3	366,4	land rental on legal entities
земельний податок з фізичних осіб	30,0	32,7	30,7	land tax on individuals
орендна плата з фізичних осіб	50,7	57,9	54,6	land rental on individuals
транспортний податок з фізичних осіб	1,2	0,5	0,7	transport tax on individuals
транспортний податок з юридичних осіб	2,0	1,2	1,3	transport tax on legal entities
збір за місця для паркування транспортних засобів	1,7	3,2	2,9	parking charges
туристичний збір	5,6	10,4	18,0	tourist fee
єдиний податок	759,3	949,9	1 036,7	flat tax
місцеві податки і збори, нараховані до 1 січня 2011 року	0,00	0,00	0,00	local taxes and charges, accrued before January 1, 2011
Інші податки та збори	148,4	210,3	181,5	Other taxes and charges
<i>з них:</i>				<i>of which:</i>
екологічний податок	148,4	210,3	181,5	environmental tax
<b>Неподаткові надходження</b>	<b>506,0</b>	<b>603,9</b>	<b>646,2</b>	<b>Non-tax revenues</b>
<i>у тому числі:</i>				<i>including:</i>
Доходи від власності та підприємницької діяльності	18,2	30,5	28,8	Property and entrepreneurial activity income
<i>з них:</i>				<i>of which:</i>
плата за розміщення тимчасово вільних коштів місцевих бюджетів	0,3	3,5	-	fee for temporally free funds of the local budgets management
Адміністративні збори та платежі, доходи від некомерційної господарської діяльності	124,6	156,5	176,2	Administrative fees and charges, receipts from non-commercial and economic activity
<i>з них:</i>				<i>of which:</i>
плата за надання адміністративних послуг	88,4	114,0	129,3	fee for administrative services
надходження від орендної плати за користування цілісним майновим комплексом та іншим державним майном	34,2	40,4	45,6	receipts from rent payments for using the integral property complex and other state property
державне мито	1,9	2,1	1,2	state duty
Інші неподаткові надходження	60,3	46,5	40,3	Other non-tax revenues

<i>Продовження</i> (млн гривень)				<i>Continued</i> (mln UAH)
Доходи	2020	2021	2022	Revenue
<i>з них:</i>				<i>of which:</i>
надходження коштів пайової участі у розвитку інфраструктури населеного пункту	35,1	12,2	12,3	receipts from equity investments in localities infrastructure development
Власні надходження бюджетних установ	302,9	370,4	400,9	Own-source revenues of budgetary institutions
<b>Доходи від операцій з капіталом</b>	<b>158,0</b>	<b>123,1</b>	<b>77,2</b>	<b>Revenues from capital transactions</b>
<i>у тому числі:</i>				<i>including:</i>
Надходження від продажу основного капіталу	63,2	49,6	23,8	Receipts from fixed capital disposal
Кошти від продажу землі і нематеріальних активів	94,8	73,4	53,4	Funds from disposal of land and intangible assets
<b>Офіційні трансферти від Європейського Союзу, урядів іноземних держав, міжнародних організацій, донорських установ</b>	<b>5,0</b>	<b>-</b>	<b>1,8</b>	<b>Official transfers from the European Union, foreign governments, international organizations, donor agencies</b>
<b>Цільові фонди</b>	<b>4,9</b>	<b>9,0</b>	<b>8,3</b>	<b>Special funds</b>
<i>у тому числі:</i>				<i>including:</i>
Цільові фонди, утворені Верховною Радою Автономної Республіки Крим, органами місцевого самоврядування та місцевими органами виконавчої влади	4,9	9,0	8,3	Special funds established by the Verkhovna Rada of the Autonomous Republic of Crimea and other local government bodies and authorities
<b>Разом доходів</b>	<b>7 089,8</b>	<b>8 562,7</b>	<b>10 992,9</b>	<b>Revenues</b>
<b>Офіційні трансферти від органів державного управління</b>	<b>6 823,6</b>	<b>7 670,7</b>	<b>6 080,3</b>	<b>Official transfers from government bodies</b>
<i>у тому числі:</i>				<i>including:</i>
дотації	1 523,3	1 592,0	1 571,0	subsidies
субвенції	5 300,3	6 078,7	4 509,3	subventions
<b>Всього доходів</b>	<b>13 913,5</b>	<b>16 233,4</b>	<b>17 073,2</b>	<b>Total revenue</b>

Продовження  
(млн гривень)

Continued  
(mln UAH)

Видатки	2020	2021	2022	Expenditure
Державне управління	1 381,0	1 529,1	1 658,8	State government
Освіта	7 141,3	8 616,4	9 241,5	Education
Охорона здоров'я	1 353,9	710,7	843,8	Health
Соціальний захист та соціальне забезпечення	523,3	592,0	867,6	Social protection and social security
Культура і мистецтво	491,1	553,5	535,1	Culture and art
Фізична культура і спорт	325,8	483,5	304,2	Physical culture and sport
Житлово-комунальне господарство	774,3	1 037,3	972,1	Housing and utilities
Економічна діяльність	1 554,2	1 946,4	1 211,7	Economic affairs
Інша діяльність	294,8	292,5	392,9	Other affairs
<i>з них:</i>				<i>of which:</i>
обслуговування боргу	37,7	20,0	18,9	debt servicing
<b>Разом видатків</b>	<b>13 839,6</b>	<b>15 761,4</b>	<b>16 027,7</b>	<b>Expenditures</b>
Міжбюджетні трансферти	137,3	123,3	109,9	Interbudgetary transfers
<b>Всього видатків</b>	<b>13 976,9</b>	<b>15 884,7</b>	<b>16 137,6</b>	<b>Total expenditure</b>
<b>Кредитування</b>	<b>11,4</b>	<b>6,7</b>	<b>6,6</b>	<b>Net lending</b>
<i>Перевищення видатків над доходами (дефіцит)</i>	<i>74,8</i>	<i>x</i>	<i>x</i>	<i>Expenditure exceeding over revenue (deficit)</i>
<i>Перевищення доходів над видатками (профіцит)</i>	<i>x</i>	<i>342,0</i>	<i>929,0</i>	<i>Revenue exceeding over expenditure (surplus)</i>

**5.9. Місцеві бюджети Київської області**  
**5.9. Local budgets of Kyiv region**

(млн гривень)

(mln UAH)

Доходи	2020	2021	2022	Revenue
<b>Податкові надходження</b>	<b>16 840,3</b>	<b>20 379,1</b>	<b>22 167,1</b>	<b>Tax revenues</b>
<i>у тому числі:</i>				<i>including:</i>
Податки на доходи, податки на прибуток, податки на збільшення ринкової вартості	10 874,0	13 255,6	15 901,4	Taxes on revenue, taxes on income, taxes on market value increase
<i>у тому числі:</i>				<i>including:</i>
податок та збір на доходи фізичних осіб	10 499,4	12 751,8	15 501,8	personal income tax and charge
податок на прибуток підприємств	374,7	503,8	399,6	corporate profit tax
Податки на власність	0,01	0,00	0,01	Taxes on property
Рентна плата та плата за використання інших природних ресурсів	151,1	178,0	137,8	Rent and fees for other natural resources use
<i>у тому числі:</i>				<i>including:</i>
рентна плата за спеціальне використання лісових ресурсів	65,6	69,8	53,9	rent for special use of forest resources
рентна плата за спеціальне використання води	48,4	56,8	51,2	rent for special use of water
рентна плата за користування надрами загальнодержавного значення	36,7	12,3	10,3	fee for subsoil use of national importance
рентна плата за користування надрами місцевого значення	-	38,5	22,1	rent for subsoil use of local importance
плата за використання інших природних ресурсів	0,3	0,5	0,3	fee for other natural sources use
Внутрішні податки на товари та послуги	1 397,8	1 692,2	984,0	Domestic taxes on goods and services
<i>у тому числі:</i>				<i>including:</i>
акцизний податок з вироблених в Україні підакцизних товарів (продукції)	191,4	232,2	42,4	excise tax on goods (products) made in Ukraine
акцизний податок з ввезених на митну територію України підакцизних товарів (продукції)	669,2	788,9	231,4	excise tax on imported goods (products) into the customs territory of Ukraine
акцизний податок з реалізації суб'єктами господарювання роздрібною торгівлі підакцизних товарів	537,2	671,1	710,2	excise tax on retailers of excisable goods
Місцеві податки і збори, вкл. нараховані до 1 січня 2011 року	4 349,9	5 175,1	5 090,2	Local taxes and charges, incl. accrued before January 1, 2011
<i>з них:</i>				<i>of which:</i>
податок на майно	1 972,5	2 204,4	1 908,1	property tax
<i>з них:</i>				<i>of which:</i>

<i>Продовження</i> (млн гривень)				<i>Continued</i> (mln UAH)
Доходи	2020	2021	2022	Revenue
земельний податок та орендна плата за землю	1 483,1	1 545,9	1 300,5	land tax and land rental
<i>з них:</i>				<i>of which:</i>
земельний податок з юридичних осіб	588,6	583,9	522,2	land tax on legal entities
орендна плата з юридичних осіб	653,5	724,7	612,9	land rental on legal entities
земельний податок з фізичних осіб	132,3	127,4	82,3	land tax on individuals
орендна плата з фізичних осіб	108,7	109,8	83,2	land rental on individuals
транспортний податок з фізичних осіб	5,8	4,3	2,2	transport tax on individuals
транспортний податок з юридичних осіб	6,5	6,2	5,3	transport tax on legal entities
збір за місця для паркування транспортних засобів	0,5	0,5	0,3	parking charges
туристичний збір	9,8	15,3	8,7	tourist fee
єдиний податок	2 367,0	2 955,0	3 173,1	flat tax
місцеві податки і збори, нараховані до 1 січня 2011 року	0,00	0,01	0,00	local taxes and charges, accrued before January 1, 2011
Інші податки та збори	67,5	78,3	53,6	Other taxes and charges
<i>з них:</i>				<i>of which:</i>
екологічний податок	67,5	77,8	53,3	environmental tax
<b>Неподаткові надходження</b>	<b>1 201,6</b>	<b>1 544,6</b>	<b>1 270,1</b>	<b>Non-tax revenues</b>
<i>у тому числі:</i>				<i>including:</i>
Доходи від власності та підприємницької діяльності	56,6	52,8	34,5	Property and entrepreneurial activity income
<i>з них:</i>				<i>of which:</i>
плата за розміщення тимчасово вільних коштів місцевих бюджетів	27,6	6,3	0,3	fee for temporarily free funds of the local budgets management
Адміністративні збори та платежі, доходи від некомерційної господарської діяльності	214,4	262,6	219,2	Administrative fees and charges, receipts from non-commercial and economic activity
<i>з них:</i>				<i>of which:</i>
плата за надання адміністративних послуг	171,7	215,1	183,6	fee for administrative services
надходження від орендної плати за користування цілісним майновим комплексом та іншим державним майном	32,8	36,1	29,4	receipts from rent payments for using the integral property complex and other state property

<i>Продовження</i> (млн гривень)				<i>Continued</i> (mln UAH)
Доходи	2020	2021	2022	Revenue
державне мито	9,2	10,8	5,7	state duty
Інші неподаткові надходження	335,0	194,6	103,4	Other non-tax revenues
<i>з них:</i>				<i>of which:</i>
надходження коштів пайової участі у розвитку інфраструктури населеного пункту	252,3	133,0	15,6	receipts from equity investments in localities infrastructure development
Власні надходження бюджетних установ	595,6	1 034,7	912,9	Own-source revenues of budgetary institutions
<b>Доходи від операцій з капіталом</b>	<b>532,1</b>	<b>302,0</b>	<b>175,1</b>	<b>Revenues from capital transactions</b>
<i>у тому числі:</i>				<i>including:</i>
Надходження від продажу основного капіталу	293,2	31,6	13,9	Receipts from fixed capital disposal
Кошти від продажу землі і нематеріальних активів	238,9	270,4	161,3	Funds from disposal of land and intangible assets
<b>Офіційні трансферти від Європейського Союзу, урядів іноземних держав, міжнародних організацій, донорських установ</b>	<b>8,4</b>	<b>10,2</b>	<b>-</b>	<b>Official transfers from the European Union, foreign governments, international organizations, donor agencies</b>
<b>Цільові фонди</b>	<b>20,0</b>	<b>30,0</b>	<b>13,8</b>	<b>Special funds</b>
<i>у тому числі:</i>				<i>including:</i>
Цільові фонди, утворені Верховною Радою Автономної Республіки Крим, органами місцевого самоврядування та місцевими органами виконавчої влади	20,0	30,0	13,8	Special funds established by the Verkhovna Rada of the Autonomous Republic of Crimea and other local government bodies and authorities
<b>Разом доходів</b>	<b>18 602,5</b>	<b>22 265,9</b>	<b>23 626,0</b>	<b>Revenues</b>
<b>Офіційні трансферти від органів державного управління</b>	<b>7 314,5</b>	<b>8 990,1</b>	<b>6 885,4</b>	<b>Official transfers from government bodies</b>
<i>у тому числі:</i>				<i>including:</i>
дотації	481,2	505,8	410,9	subsidies
субвенції	6 833,3	8 484,3	6 474,5	subventions
<b>Всього доходів</b>	<b>25 917,0</b>	<b>31 256,0</b>	<b>30 511,4</b>	<b>Total revenue</b>

Продовження  
(млн гривень)

Continued  
(mln UAH)

Видатки	2020	2021	2022	Expenditure
Державне управління	2 266,9	2 894,6	2 727,8	State government
Освіта	10 322,0	12 963,9	12 657,9	Education
Охорона здоров'я	2 753,5	1 658,2	1 563,4	Health
Соціальний захист та соціальне забезпечення	1 239,8	1 384,9	1 435,9	Social protection and social security
Культура і мистецтво	611,0	814,4	671,7	Culture and art
Фізична культура і спорт	451,3	522,2	460,6	Physical culture and sport
Житлово-комунальне господарство	1 882,1	3 197,2	2 608,6	Housing and utilities
Економічна діяльність	5 040,8	5 003,4	2 364,5	Economic affairs
Інша діяльність	384,3	286,3	2 260,5	Other affairs
<i>з них:</i>				<i>of which:</i>
обслуговування боргу	1,7	8,4	10,0	debt servicing
<b>Разом видатків</b>	<b>24 951,5</b>	<b>28 725,0</b>	<b>26 750,8</b>	<b>Expenditures</b>
Міжбюджетні трансферти	1 007,1	1 337,1	506,2	Interbudgetary transfers
<b>Всього видатків</b>	<b>25 958,6</b>	<b>30 062,1</b>	<b>27 257,0</b>	<b>Total expenditure</b>
<b>Кредитування</b>	<b>6,2</b>	<b>0,4</b>	<b>-3,0</b>	<b>Net lending</b>
<i>Перевищення видатків над доходами (дефіцит)</i>	<i>47,8</i>	<i>x</i>	<i>x</i>	<i>Expenditure exceeding over revenue (deficit)</i>
<i>Перевищення доходів над видатками (профіцит)</i>	<i>x</i>	<i>1 193,6</i>	<i>3 257,4</i>	<i>Revenue exceeding over expenditure (surplus)</i>

**5.10. Місцеві бюджети Кіровоградської області**  
**5.10. Local budgets of Kirovohrad region**

(млн гривень)

(mln UAH)

Доходи	2020	2021	2022	Revenue
<b>Податкові надходження</b>	<b>6 343,9</b>	<b>7 335,2</b>	<b>8 709,9</b>	<b>Tax revenues</b>
<i>у тому числі:</i>				<i>including:</i>
Податки на доходи, податки на прибуток, податки на збільшення ринкової вартості	3 988,5	4 714,6	6 057,2	Taxes on revenue, taxes on income, taxes on market value increase
<i>у тому числі:</i>				<i>including:</i>
податок та збір на доходи фізичних осіб	3 934,7	4 640,3	5 982,6	personal income tax and charge
податок на прибуток підприємств	53,9	74,3	74,6	corporate profit tax
Рентна плата та плата за використання інших природних ресурсів	160,2	182,0	166,3	Rent and fees for other natural resources use
<i>у тому числі:</i>				<i>including:</i>
рентна плата за спеціальне використання лісових ресурсів	12,9	8,8	7,2	rent for special use of forest resources
рентна плата за спеціальне використання води	15,3	22,5	27,7	rent for special use of water
рентна плата за користування надрами загальнодержавного значення	131,7	149,3	130,2	fee for subsoil use of national importance
рентна плата за користування надрами місцевого значення	-	0,7	0,7	rent for subsoil use of local importance
плата за використання інших природних ресурсів	0,3	0,6	0,6	fee for other natural sources use
Внутрішні податки на товари та послуги	342,8	379,4	318,7	Domestic taxes on goods and services
<i>у тому числі:</i>				<i>including:</i>
акцизний податок з вироблених в Україні підакцизних товарів (продукції)	43,6	49,5	10,4	excise tax on goods (products) made in Ukraine
акцизний податок з ввезених на митну територію України підакцизних товарів (продукції)	152,2	168,0	58,7	excise tax on imported goods (products) into the customs territory of Ukraine
акцизний податок з реалізації суб'єктами господарювання роздрібною торгівлю підакцизних товарів	146,9	161,9	249,6	excise tax on retailers of excisable goods
Місцеві податки і збори, вкл. нараховані до 1 січня 2011 року	1 808,7	2 014,2	2 132,3	Local taxes and charges, incl. accrued before January 1, 2011
<i>з них:</i>				<i>of which:</i>
податок на майно	997,3	1 118,9	1 168,0	property tax
<i>з них:</i>				<i>of which:</i>
земельний податок та орендна плата за землю	926,5	1 034,3	1 061,8	land tax and land rental

Продовження  
(млн гривень)

Continued  
(mln UAH)

Доходи	2020	2021	2022	Revenue
<i>з них:</i>				<i>of which:</i>
земельний податок з юридичних осіб	153,6	175,7	130,2	land tax on legal entities
орендна плата з юридичних осіб	565,8	632,2	687,0	land rental on legal entities
земельний податок з фізичних осіб	97,5	102,9	112,6	land tax on individuals
орендна плата з фізичних осіб	109,6	123,4	132,0	land rental on individuals
транспортний податок з фізичних осіб	0,8	0,6	0,5	transport tax on individuals
транспортний податок з юридичних осіб	3,8	3,1	2,8	transport tax on legal entities
збір за місця для паркування транспортних засобів	0,01	0,02	-	parking charges
туристичний збір	0,7	0,8	1,4	tourist fee
єдиний податок	810,7	894,5	962,9	flat tax
місцеві податки і збори, нараховані до 1 січня 2011 року	0,01	0,00	-	local taxes and charges, accrued before January 1, 2011
Інші податки та збори	43,7	45,0	35,3	Other taxes and charges
<i>з них:</i>				<i>of which:</i>
екологічний податок	43,7	45,0	35,3	environmental tax
<b>Неподаткові надходження</b>	<b>372,8</b>	<b>461,4</b>	<b>579,1</b>	<b>Non-tax revenues</b>
<i>у тому числі:</i>				<i>including:</i>
Доходи від власності та підприємницької діяльності	21,4	20,9	57,0	Property and entrepreneurial activity income
<i>з них:</i>				<i>of which:</i>
плата за розміщення тимчасово вільних коштів місцевих бюджетів	4,0	5,4	0,3	fee for temporarily free funds of the local budgets management
Адміністративні збори та платежі, доходи від некомерційної господарської діяльності	67,6	81,4	87,6	Administrative fees and charges, receipts from non-commercial and economic activity
<i>з них:</i>				<i>of which:</i>
плата за надання адміністративних послуг	56,1	68,9	74,7	fee for administrative services
плати за користування цілісним майновим комплексом та іншим державним майном	8,1	7,9	9,7	receipts from rent payments for using the integral property complex and other state property
державне мито	1,6	3,0	1,8	state duty
Інші неподаткові надходження	23,5	18,1	29,7	Other non-tax revenues

<i>Продовження</i> (млн гривень)				<i>Continued</i> (mln UAH)
Доходи	2020	2021	2022	Revenue
<i>з них:</i>				<i>of which:</i>
надходження коштів пайової участі у розвитку інфраструктури населеного пункту	5,7	-0,3	-	receipts from equity investments in localities infrastructure development
Власні надходження бюджетних установ	260,4	340,9	404,8	Own-source revenues of budgetary institutions
<b>Доходи від операцій з капіталом</b>	<b>16,4</b>	<b>10,8</b>	<b>27,9</b>	<b>Revenues from capital transactions</b>
<i>у тому числі:</i>				<i>including:</i>
Надходження від продажу основного капіталу	8,6	3,1	14,7	Receipts from fixed capital disposal
Кошти від продажу землі і нематеріальних активів	7,8	7,7	13,2	Funds from disposal of land and intangible assets
<b>Цільові фонди</b>	<b>0,7</b>	<b>0,9</b>	<b>2,5</b>	<b>Special funds</b>
<i>у тому числі:</i>				<i>including:</i>
Цільові фонди, утворені Верховною Радою Автономної Республіки Крим, органами місцевого самоврядування та місцевими органами виконавчої влади	0,7	0,9	2,5	Special funds established by the Verkhovna Rada of the Autonomous Republic of Crimea and other local government bodies and authorities
<b>Разом доходів</b>	<b>6 733,7</b>	<b>7 808,3</b>	<b>9 319,3</b>	<b>Revenues</b>
<b>Офіційні трансферти від органів державного управління</b>	<b>4 136,1</b>	<b>4 936,6</b>	<b>3 601,4</b>	<b>Official transfers from government bodies</b>
<i>у тому числі:</i>				<i>including:</i>
дотації	483,4	479,4	416,6	subsidies
субвенції	3 652,7	4 457,2	3 184,8	subventions
<b>Всього доходів</b>	<b>10 869,8</b>	<b>12 744,9</b>	<b>12 920,7</b>	<b>Total revenue</b>

Продовження  
(млн гривень)

Continued  
(mln UAH)

Видатки	2020	2021	2022	Expenditure
Державне управління	1 140,2	1 284,3	1 284,1	State government
Освіта	5 064,9	6 262,6	6 322,8	Education
Охорона здоров'я	1 126,6	709,4	795,7	Health
Соціальний захист та соціальне забезпечення	604,8	782,6	1 000,7	Social protection and social security
Культура і мистецтво	381,1	425,3	431,2	Culture and art
Фізична культура і спорт	124,6	174,8	154,1	Physical culture and sport
Житлово-комунальне господарство	595,8	1 041,1	647,1	Housing and utilities
Економічна діяльність	1 647,8	1 510,7	750,2	Economic affairs
Інша діяльність	80,6	116,3	145,0	Other affairs
<i>з них:</i>				<i>of which:</i>
обслуговування боргу	0,2	6,5	2,5	debt servicing
<b>Разом видатків</b>	<b>10 766,5</b>	<b>12 307,0</b>	<b>11 531,0</b>	<b>Expenditures</b>
Міжбюджетні трансферти	228,0	183,3	93,3	Interbudgetary transfers
<b>Всього видатків</b>	<b>10 994,5</b>	<b>12 490,4</b>	<b>11 624,3</b>	<b>Total expenditure</b>
<b>Кредитування</b>	<b>0,3</b>	<b>1,2</b>	<b>0,2</b>	<b>Net lending</b>
<i>Перевищення видатків над доходами (дефіцит)</i>	<i>125,0</i>	<i>x</i>	<i>x</i>	<i>Expenditure exceeding over revenue (deficit)</i>
<i>Перевищення доходів над видатками (профіцит)</i>	<i>x</i>	<i>253,4</i>	<i>1 296,3</i>	<i>Revenue exceeding over expenditure (surplus)</i>

**5.11. Місцеві бюджети Луганської області**  
**5.11. Local budgets of Luhansk region**

(млн гривень)

(mln UAH)

Доходи	2020	2021	2022	Revenue
<b>Податкові надходження</b>	<b>3 778,3</b>	<b>4 448,8</b>	<b>3 323,1</b>	<b>Tax revenues</b>
<i>у тому числі:</i>				<i>including:</i>
Податки на доходи, податки на прибуток, податки на збільшення ринкової вартості	2 776,7	3 264,9	2 950,9	Taxes on revenue, taxes on income, taxes on market value increase
<i>у тому числі:</i>				<i>including:</i>
податок та збір на доходи фізичних осіб	2 737,5	3 226,9	2 939,5	personal income tax and charge
податок на прибуток підприємств	39,2	38,0	11,4	corporate profit tax
Податки на власність	0,00	0,00	-	Taxes on property
Рентна плата та плата за використання інших природних ресурсів	23,3	50,6	20,4	Rent and fees for other natural resources use
<i>у тому числі:</i>				<i>including:</i>
рентна плата за спеціальне використання лісових ресурсів	3,0	8,5	3,3	rent for special use of forest resources
рентна плата за спеціальне використання води	9,7	13,5	3,1	rent for special use of water
рентна плата за користування надрами загальнодержавного значення	10,6	28,0	13,7	fee for subsoil use of national importance
рентна плата за користування надрами місцевого значення	-	0,5	0,4	rent for subsoil use of local importance
Внутрішні податки на товари та послуги	119,6	138,5	26,9	Domestic taxes on goods and services
<i>у тому числі:</i>				<i>including:</i>
акцизний податок з вироблених в Україні підакцизних товарів (продукції)	13,4	15,9	2,4	excise tax on goods (products) made in Ukraine
акцизний податок з ввезених на митну територію України підакцизних товарів (продукції)	46,9	54,1	11,5	excise tax on imported goods (products) into the customs territory of Ukraine
акцизний податок з реалізації суб'єктами господарювання роздрібною торгівлю підакцизних товарів	59,3	68,5	13,0	excise tax on retailers of excisable goods
Місцеві податки і збори, вкл. нараховані до 1 січня 2011 року	827,1	954,9	307,7	Local taxes and charges, incl. accrued before January 1, 2011
<i>з них:</i>				<i>of which:</i>
податок на майно	388,9	463,9	112,2	property tax

<i>Продовження</i> (млн гривень)				<i>Continued</i> (mln UAH)
Доходи	2020	2021	2022	Revenue
<i>з них:</i>				<i>of which:</i>
земельний податок та орендна плата за землю	346,5	406,7	99,5	land tax and land rental
<i>з них:</i>				<i>of which:</i>
земельний податок з юридичних осіб	130,1	162,7	63,5	land tax on legal entities
орендна плата з юридичних осіб	142,1	163,6	30,9	land rental on legal entities
земельний податок з фізичних осіб	40,7	42,5	0,8	land tax on individuals
орендна плата з фізичних осіб	33,6	37,9	4,3	land rental on individuals
транспортний податок з фізичних осіб	0,1	0,01	0,01	transport tax on individuals
транспортний податок з юридичних осіб	1,6	1,2	0,3	transport tax on legal entities
туристичний збір	1,5	2,1	0,4	tourist fee
єдиний податок	436,7	488,7	195,0	flat tax
Інші податки та збори	31,7	39,9	17,2	Other taxes and charges
<i>з них:</i>				<i>of which:</i>
екологічний податок	31,7	39,9	17,2	environmental tax
<b>Неподаткові надходження</b>	<b>403,3</b>	<b>533,6</b>	<b>102,2</b>	<b>Non-tax revenues</b>
<i>у тому числі:</i>				<i>including:</i>
Доходи від власності та підприємницької діяльності	8,0	6,5	3,7	Property and entrepreneurial activity income
<i>з них:</i>				<i>of which:</i>
плата за розміщення тимчасово вільних коштів місцевих бюджетів	4,5	1,5	-	fee for temporally free funds of the local budgets management
Адміністративні збори та платежі, доходи від некомерційної господарської діяльності	51,8	53,0	8,3	Administrative fees and charges, receipts from non-commercial and economic activity
<i>з них:</i>				<i>of which:</i>
плата за надання адміністративних послуг	45,5	46,5	6,9	fee for administrative services
надходження від орендної плати за користування цілісним майновим комплексом та іншим державним майном	4,9	4,9	1,1	receipts from rent payments for using the integral property complex and other state property

<i>Продовження</i> (млн гривень)				<i>Continued</i> (mln UAH)
Доходи	2020	2021	2022	Revenue
державне мито	1,2	1,4	0,2	state duty
Інші неподаткові надходження	11,6	15,6	8,6	Other non-tax revenues
<i>з них:</i>				<i>of which:</i>
надходження коштів пайової участі у розвитку інфраструктури населеного пункту	0,5	0,02	-	receipts from equity investments in localities infrastructure development
Власні надходження бюджетних установ	332,0	458,5	81,7	Own-source revenues of budgetary institutions
<b>Доходи від операцій з капіталом</b>	<b>5,2</b>	<b>9,3</b>	<b>0,1</b>	<b>Revenues from capital transactions</b>
<i>у тому числі:</i>				<i>including:</i>
Надходження від продажу основного капіталу	1,8	1,0	0,02	Receipts from fixed capital disposal
Кошти від продажу землі і нематеріальних активів	3,4	8,3	0,1	Funds from disposal of land and intangible assets
<b>Цільові фонди</b>	<b>-</b>	<b>1,4</b>	<b>0,00</b>	<b>Special funds</b>
<i>у тому числі:</i>				<i>including:</i>
Цільові фонди, утворені Верховною Радою Автономної Республіки Крим, органами місцевого самоврядування та місцевими органами виконавчої влади	-	1,4	0,00	Special funds established by the Verkhovna Rada of the Autonomous Republic of Crimea and other local government bodies and authorities
<b>Разом доходів</b>	<b>4 186,9</b>	<b>4 993,2</b>	<b>3 425,5</b>	<b>Revenues</b>
<b>Офіційні трансферти від органів державного управління</b>	<b>3 585,7</b>	<b>5 045,4</b>	<b>2 837,0</b>	<b>Official transfers from government bodies</b>
<i>у тому числі:</i>				<i>including:</i>
дотації	996,6	1 086,9	1 118,8	subsidies
субвенції	2 589,0	3 958,4	1 718,2	subventions
<b>Всього доходів</b>	<b>7 772,5</b>	<b>10 038,6</b>	<b>6 262,5</b>	<b>Total revenue</b>

Продовження  
(млн гривень)

Continued  
(mln UAH)

Видатки	2020	2021	2022	Expenditure
Державне управління	749,3	940,0	473,8	State government
Освіта	3 183,6	3 975,3	2 028,5	Education
Охорона здоров'я	1 099,1	774,3	269,5	Health
Соціальний захист та соціальне забезпечення	408,7	532,0	134,3	Social protection and social security
Культура і мистецтво	286,1	346,0	132,1	Culture and art
Фізична культура і спорт	142,3	191,1	78,8	Physical culture and sport
Житлово-комунальне господарство	327,0	1 182,9	256,7	Housing and utilities
Економічна діяльність	1 653,2	1 955,3	235,3	Economic affairs
Інша діяльність	154,6	55,0	157,2	Other affairs
<i>з них:</i>				<i>of which:</i>
обслуговування боргу	0,0	0,1	-	debt servicing
<b>Разом видатків</b>	<b>8 003,9</b>	<b>9 951,9</b>	<b>3 766,3</b>	<b>Expenditures</b>
Міжбюджетні трансферти	173,0	121,6	236,2	Interbudgetary transfers
<b>Всього видатків</b>	<b>8 176,9</b>	<b>10 073,4</b>	<b>4 002,5</b>	<b>Total expenditure</b>
<b>Кредитування</b>	<b>-0,6</b>	<b>0,8</b>	<b>-0,6</b>	<b>Net lending</b>
<i>Перевищення видатків над доходами (дефіцит)</i>	<i>403,8</i>	<i>35,6</i>	<i>x</i>	<i>Expenditure exceeding over revenue (deficit)</i>
<i>Перевищення доходів над видатками (профіцит)</i>	<i>x</i>	<i>x</i>	<i>2 260,6</i>	<i>Revenue exceeding over expenditure (surplus)</i>

**5.12. Місцеві бюджети Львівської області**  
**5.12. Local budgets of Lviv region**

(млн гривень)

(mln UAH)

Доходи	2020	2021	2022	Revenue
<b>Податкові надходження</b>	<b>16 688,2</b>	<b>20 405,1</b>	<b>29 414,2</b>	<b>Tax revenues</b>
<i>у тому числі:</i>				<i>including:</i>
Податки на доходи, податки на прибуток, податки на збільшення ринкової вартості	11 210,5	13 696,5	21 904,5	Taxes on revenue, taxes on income, taxes on market value increase
<i>у тому числі:</i>				<i>including:</i>
податок та збір на доходи фізичних осіб	10 921,8	13 246,6	21 256,1	personal income tax and charge
податок на прибуток підприємств	288,8	449,9	648,4	corporate profit tax
Податки на власність	0,1	0,00	0,03	Taxes on property
Рентна плата та плата за використання інших природних ресурсів	181,2	328,8	429,6	Rent and fees for other natural resources use
<i>у тому числі:</i>				<i>including:</i>
рентна плата за спеціальне використання лісових ресурсів	43,5	53,8	58,3	rent for special use of forest resources
рентна плата за спеціальне використання води	32,6	33,3	41,7	rent for special use of water
рентна плата за користування надрами загальнодержавного значення	105,1	213,9	302,3	fee for subsoil use of national importance
рентна плата за користування надрами місцевого значення	-	27,7	27,3	rent for subsoil use of local importance
плата за використання інших природних ресурсів	-	0,01	0,00	fee for other natural sources use
Внутрішні податки на товари та послуги	1 091,6	1 179,9	948,5	Domestic taxes on goods and services
<i>у тому числі:</i>				<i>including:</i>
акцизний податок з вироблених в Україні підакцизних товарів (продукції)	126,9	150,5	32,7	excise tax on goods (products) made in Ukraine
акцизний податок з ввезених на митну територію України підакцизних товарів (продукції)	443,3	511,3	201,4	excise tax on imported goods (products) into the customs territory of Ukraine
акцизний податок з реалізації суб'єктами господарювання роздрібною торгівлю підакцизних товарів	521,4	518,1	714,4	excise tax on retailers of excisable goods
Місцеві податки і збори, вкл. нараховані до 1 січня 2011 року	4 152,7	5 139,4	6 062,3	Local taxes and charges, incl. accrued before January 1, 2011
<i>з них:</i>				<i>of which:</i>
податок на майно	1 635,1	1 903,4	2 157,5	property tax

Продовження  
(млн гривень)

Continued  
(mln UAH)

Доходи	2020	2021	2022	Revenue
<i>з них:</i>				<i>of which:</i>
земельний податок та орендна плата за землю	1 233,8	1 373,0	1 417,3	land tax and land rental
<i>з них:</i>				<i>of which:</i>
земельний податок з юридичних осіб	452,2	495,1	437,5	land tax on legal entities
орендна плата з юридичних осіб	654,7	740,6	834,3	land rental on legal entities
земельний податок з фізичних осіб	50,7	53,6	56,8	land tax on individuals
орендна плата з фізичних осіб	76,2	83,8	88,7	land rental on individuals
транспортний податок з фізичних осіб	2,5	1,8	0,8	transport tax on individuals
транспортний податок з юридичних осіб	5,9	5,2	4,1	transport tax on legal entities
збір за місця для паркування транспортних засобів	16,5	24,2	28,0	parking charges
туристичний збір	11,8	23,1	41,4	tourist fee
єдиний податок	2 489,4	3 188,7	3 835,4	flat tax
місцеві податки і збори, нараховані до 1 січня 2011 року	0,00	0,1	-	local taxes and charges, accrued before January, 2011
Інші податки та збори	52,1	60,6	69,2	Other taxes and charges
<i>з них:</i>				<i>of which:</i>
екологічний податок	52,0	60,5	69,2	environmental tax
<b>Неподаткові надходження</b>	<b>1 237,2</b>	<b>1 408,5</b>	<b>1 425,3</b>	<b>Non-tax revenues</b>
<i>у тому числі:</i>				<i>including:</i>
Доходи від власності та підприємницької діяльності	90,2	115,7	130,3	Property and entrepreneurial activity income
<i>з них:</i>				<i>of which:</i>
плата за розміщення тимчасово вільних коштів місцевих бюджетів	39,7	35,2	9,6	fee for temporally free funds of the local budgets management
Адміністративні збори та платежі, доходи від некомерційної господарської діяльності	261,0	339,6	382,0	Administrative fees and charges, receipts from non-commercial and economic activity
<i>з них:</i>				<i>of which:</i>
плата за надання адміністративних послуг	193,6	239,7	274,0	fee for administrative services
надходження від орендної плати за користування цілісним майновим комплексом та іншим державним майном	58,9	89,6	102,4	receipts from rent payments for using the integral property complex and other state property
державне мито	8,1	9,9	5,2	state duty

<i>Продовження</i> (млн гривень)				<i>Continued</i> (mln UAH)
Доходи	2020	2021	2022	Revenue
Інші неподаткові надходження	291,0	168,1	112,3	Other non-tax revenues
<i>з них:</i>				<i>of which:</i>
надходження коштів пайової участі у розвитку інфраструктури населеного пункту	214,5	65,7	41,8	receipts from equity investments in localities infrastructure development
Власні надходження бюджетних установ	594,9	785,2	800,7	Own-source revenues of budgetary institutions
<b>Доходи від операцій з капіталом</b>	<b>682,0</b>	<b>688,3</b>	<b>436,0</b>	<b>Revenues from capital transactions</b>
<i>у тому числі:</i>				<i>including:</i>
Надходження від продажу основного капіталу	251,9	353,7	70,8	Receipts from fixed capital disposal
Кошти від продажу землі і нематеріальних активів	430,2	334,6	365,2	Funds from disposal of land and intangible assets
<b>Офіційні трансферти від Європейського Союзу, урядів іноземних держав, міжнародних організацій, донорських установ</b>	<b>-</b>	<b>-</b>	<b>23,0</b>	<b>Official transfers from the European Union, foreign governments, international organizations, donor agencies</b>
<b>Цільові фонди</b>	<b>0,8</b>	<b>9,5</b>	<b>2,4</b>	<b>Special funds</b>
<i>у тому числі:</i>				<i>including:</i>
Цільові фонди, утворені Верховною Радою Автономної Республіки Крим, органами місцевого самоврядування та місцевими органами виконавчої влади	0,8	9,5	2,4	Special funds established by the Verkhovna Rada of the Autonomous Republic of Crimea and other local government bodies and authorities
<b>Разом доходів</b>	<b>18 608,1</b>	<b>22 511,4</b>	<b>31 300,9</b>	<b>Revenues</b>
<b>Офіційні трансферти від органів державного управління</b>	<b>10 527,0</b>	<b>11 389,2</b>	<b>8 824,0</b>	<b>Official transfers from government bodies</b>
<i>у тому числі:</i>				<i>including:</i>
дотації	1 356,9	1 476,6	1 541,3	subsidies
субвенції	9 170,1	9 912,6	7 282,7	subventions
<b>Всього доходів</b>	<b>29 135,2</b>	<b>33 900,6</b>	<b>40 125,0</b>	<b>Total revenue</b>

Продовження  
(млн гривень)

Continued  
(mln UAH)

Видатки	2020	2021	2022	Expenditure
Державне управління	2 436,4	2 627,5	2 862,8	State government
Освіта	12 332,4	15 865,4	17 308,3	Education
Охорона здоров'я	2 803,1	1 725,4	2 046,8	Health
Соціальний захист та соціальне забезпечення	1 377,9	1 582,7	1 897,4	Social protection and social security
Культура і мистецтво	913,7	1 118,5	1 174,0	Culture and art
Фізична культура і спорт	355,2	467,7	487,2	Physical culture and sport
Житлово-комунальне господарство	1 461,4	2 455,1	2 857,4	Housing and utilities
Економічна діяльність	7 098,3	6 501,1	3 638,1	Economic affairs
Інша діяльність	354,8	443,5	737,3	Other affairs
з них:				of which:
обслуговування боргу	155,1	200,8	256,0	debt servicing
<b>Разом видатків</b>	<b>29 133,2</b>	<b>32 786,9</b>	<b>33 009,4</b>	<b>Expenditures</b>
Міжбюджетні трансферти	798,6	1 010,4	986,4	Interbudgetary transfers
<b>Всього видатків</b>	<b>29 931,9</b>	<b>33 797,3</b>	<b>33 995,8</b>	<b>Total expenditure</b>
<b>Кредитування</b>	<b>3,7</b>	<b>18,7</b>	<b>8,3</b>	<b>Net lending</b>
<b>Перевищення видатків над доходами (дефіцит)</b>	<b>800,4</b>	<b>x</b>	<b>x</b>	<b>Expenditure exceeding over revenue (deficit)</b>
<b>Перевищення доходів над видатками (профіцит)</b>	<b>x</b>	<b>84,6</b>	<b>6 120,9</b>	<b>Revenue exceeding over expenditure (surplus)</b>

**5.13. Місцеві бюджети Миколаївської області**  
**5.13. Local budgets of Mykolaiv region**

<i>(млн гривень)</i>				<i>(mln UAH)</i>
Доходи	2020	2021	2022	Revenue
<b>Податкові надходження</b>	<b>7 432,5</b>	<b>8 644,7</b>	<b>11 381,3</b>	<b>Tax revenues</b>
<i>у тому числі:</i>				<i>including:</i>
Податки на доходи, податки на прибуток, податки на збільшення ринкової вартості	5 124,1	6 016,9	9 383,7	Taxes on revenue, taxes on income, taxes on market value increase
<i>у тому числі:</i>				<i>including:</i>
податок та збір на доходи фізичних осіб	5 007,2	5 912,1	9 306,0	personal income tax and charge
податок на прибуток підприємств	116,9	104,8	77,7	corporate profit tax
Рентна плата та плата за використання інших природних ресурсів	56,5	59,5	48,1	Rent and fees for other natural resources use
<i>у тому числі:</i>				<i>including:</i>
рентна плата за спеціальне використання лісових ресурсів	0,2	0,2	0,3	rent for special use of forest resources
рентна плата за спеціальне використання води	43,1	43,0	36,0	rent for special use of water
рентна плата за користування надрами загальнодержавного значення	12,8	8,3	7,4	fee for subsoil use of national importance
рентна плата за користування надрами місцевого значення	-	7,8	3,2	rent for subsoil use of local importance
плата за використання інших природних ресурсів	0,4	0,3	1,2	fee for other natural sources use
Внутрішні податки на товари та послуги	375,3	414,1	295,8	Domestic taxes on goods and services
<i>у тому числі:</i>				<i>including:</i>
акцизний податок з вироблених в Україні підакцизних товарів (продукції)	45,6	54,6	10,5	excise tax on goods (products) made in Ukraine
акцизний податок з ввезених на митну територію України підакцизних товарів (продукції)	159,4	185,5	54,3	excise tax on imported goods (products) into the customs territory of Ukraine
акцизний податок з реалізації суб'єктами господарювання роздрібною торгівлю підакцизних товарів	170,3	174,1	230,9	excise tax on retailers of excisable goods
Місцеві податки і збори, вкл. нараховані до 1 січня 2011 року	1 850,4	2 126,2	1 640,5	Local taxes and charges, incl. accrued before January 1, 2011
<i>з них:</i>				<i>of which:</i>
податок на майно	944,8	1 063,0	670,5	property tax
<i>з них:</i>				<i>of which:</i>
земельний податок та орендна плата за землю	822,7	899,6	567,9	land tax and land rental
<i>з них:</i>				<i>of which:</i>

Продовження  
(млн гривень)

Continued  
(mln UAH)

Доходи	2020	2021	2022	Revenue
земельний податок з юридичних осіб	215,0	214,0	165,2	land tax on legal entities
орендна плата з юридичних осіб	356,1	430,7	272,6	land rental on legal entities
земельний податок з фізичних осіб	164,5	165,3	87,5	land tax on individuals
орендна плата з фізичних осіб	87,1	89,7	42,7	land rental on individuals
транспортний податок з фізичних осіб	1,7	1,1	0,3	transport tax on individuals
транспортний податок з юридичних осіб	2,7	2,5	1,5	transport tax on legal entities
збір за місця для паркування транспортних засобів	0,1	0,1	0,0	parking charges
туристичний збір	4,6	7,9	0,8	tourist fee
єдиний податок	900,9	1 055,3	969,2	flat tax
Інші податки та збори	26,1	28,0	13,3	Other taxes and charges
з них:				of which:
екологічний податок	26,1	28,0	13,3	environmental tax
<b>Неподаткові надходження</b>	<b>477,7</b>	<b>555,6</b>	<b>569,1</b>	<b>Non-tax revenues</b>
у тому числі:				including:
Доходи від власності та підприємницької діяльності	8,0	13,9	12,6	Property and entrepreneurial activity income
з них:				of which:
плата за розміщення тимчасово вільних коштів місцевих бюджетів	-	2,5	-	fee for temporarily free funds of the local budgets management
Адміністративні збори та платежі, доходи від некомерційної господарської діяльності	87,4	102,9	53,9	Administrative fees and charges, receipts from non-commercial and economic activity
з них:				of which:
плата за надання адміністративних послуг	66,8	80,5	43,4	fee for administrative services
надходження від орендної плати за користування цілісним майновим комплексом та іншим державним майном	18,9	20,4	9,3	receipts from rent payments for using the integral property complex and other state property
державне мито	1,6	2,0	1,1	state duty
Інші неподаткові надходження	34,1	32,5	40,2	Other non-tax revenues

<i>Продовження</i> (млн гривень)				<i>Continued</i> (mln UAH)
Доходи	2020	2021	2022	Revenue
<i>з них:</i>				<i>of which:</i>
надходження коштів пайової участі у розвитку інфраструктури населеного пункту	10,6	0,4	-	receipts from equity investments in localities infrastructure development
Власні надходження бюджетних установ	348,1	406,4	462,5	Own-source revenues of budgetary institutions
<b>Доходи від операцій з капіталом</b>	<b>16,0</b>	<b>24,2</b>	<b>6,4</b>	<b>Revenues from capital transactions</b>
<i>у тому числі:</i>				<i>including:</i>
Надходження від продажу основного капіталу	3,1	2,4	0,4	Receipts from fixed capital disposal
Кошти від продажу землі і нематеріальних активів	13,0	21,8	6,0	Funds from disposal of land and intangible assets
<b>Цільові фонди</b>	<b>8,7</b>	<b>7,0</b>	<b>4,7</b>	<b>Special funds</b>
<i>у тому числі:</i>				<i>including</i>
Цільові фонди, утворені Верховною Радою Автономної Республіки Крим, органами місцевого самоврядування та місцевими органами виконавчої влади	8,7	7,0	4,7	Special funds established by the Verkhovna Rada of the Autonomous Republic of Crimea and other local government bodies and authorities
<b>Разом доходів</b>	<b>7 934,9</b>	<b>9 231,5</b>	<b>11 961,5</b>	<b>Revenues</b>
<b>Офіційні трансферти від органів державного управління</b>	<b>4 833,5</b>	<b>5 367,3</b>	<b>3 983,9</b>	<b>Official transfers from government bodies</b>
<i>у тому числі:</i>				<i>including:</i>
дотації	575,6	525,7	509,2	subsidies
субвенції	4 257,8	4 841,6	3 474,7	subventions
<b>Всього доходів</b>	<b>12 768,4</b>	<b>14 598,8</b>	<b>15 945,4</b>	<b>Total revenue</b>

Продовження  
(млн гривень)

Continued  
(mln UAH)

Видатки	2020	2021	2022	Expenditure
Державне управління	1 108,0	1 224,3	1 085,1	State government
Освіта	5 924,1	7 243,0	6 318,6	Education
Охорона здоров'я	1 164,0	645,5	689,2	Health
Соціальний захист та соціальне забезпечення	642,5	718,3	749,5	Social protection and social security
Культура і мистецтво	447,5	527,0	400,8	Culture and art
Фізична культура і спорт	251,7	310,4	236,7	Physical culture and sport
Житлово-комунальне господарство	884,2	1 165,4	849,0	Housing and utilities
Економічна діяльність	1 755,0	2 156,0	1 749,1	Economic affairs
Інша діяльність	89,4	113,2	630,9	Other affairs
<i>з них:</i>				<i>of which:</i>
обслуговування боргу	-	0,2	0,9	debt servicing
<b>Разом видатків</b>	<b>12 266,3</b>	<b>14 103,1</b>	<b>12 709,0</b>	<b>Expenditures</b>
Міжбюджетні трансферти	231,5	271,5	188,9	Interbudgetary transfers
<b>Всього видатків</b>	<b>12 497,8</b>	<b>14 374,6</b>	<b>12 897,9</b>	<b>Total expenditure</b>
<b>Кредитування</b>	<b>24,2</b>	<b>24,1</b>	<b>-8,5</b>	<b>Net lending</b>
<b>Перевищення доходів над видатками (профіцит)</b>	<b>246,4</b>	<b>200,1</b>	<b>3 056,1</b>	<b>Revenue exceeding over expenditure (surplus)</b>

**5.14. Місцеві бюджети Одеської області**  
**5.14. Local budgets of Odesa region**

(млн гривень)				(mln UAH)
Доходи	2020	2021	2022	Revenue
<b>Податкові надходження</b>	<b>17 245,6</b>	<b>20 469,9</b>	<b>23 957,8</b>	<b>Tax revenues</b>
<i>у тому числі:</i>				<i>including:</i>
Податки на доходи, податки на прибуток, податки на збільшення ринкової вартості	10 517,6	12 625,0	16 844,2	Taxes on revenue, taxes on income, taxes on market value increase
<i>у тому числі:</i>				<i>including:</i>
податок та збір на доходи фізичних осіб	10 222,6	12 289,2	16 435,7	personal income tax and charge
податок на прибуток підприємств	295,0	335,8	408,4	corporate profit tax
Податки на власність	-	0,04	-	Taxes on property
Рентна плата та плата за використання інших природних ресурсів	21,7	25,5	27,2	Rent and fees for other natural resources use
<i>у тому числі:</i>				<i>including:</i>
рентна плата за спеціальне використання лісових ресурсів	0,7	0,6	1,2	rent for special use of forest resources
рентна плата за спеціальне використання води	11,8	11,6	10,5	rent for special use of water
рентна плата за користування надрами загальнодержавного значення	5,9	5,0	6,3	fee for subsoil use of national importance
рентна плата за користування надрами місцевого значення	-	3,3	4,2	rent for subsoil use of local importance
плата за використання інших природних ресурсів	3,3	5,0	5,1	fee for other natural sources use
Внутрішні податки на товари та послуги	1 029,5	1 183,7	827,9	Domestic taxes on goods and services
<i>у тому числі:</i>				<i>including:</i>
акцизний податок з вироблених в Україні підакцизних товарів (продукції)	122,3	144,7	28,8	excise tax on goods (products) made in Ukraine
акцизний податок з ввезених на митну територію України підакцизних товарів (продукції)	427,3	491,6	163,2	excise tax on imported goods (products) into the customs territory of Ukraine
акцизний податок з реалізації суб'єктами господарювання роздрібною торгівлі підакцизних товарів	480,0	547,4	635,9	excise tax on retailers of excisable goods
Місцеві податки і збори, вкл. нараховані до 1 січня 2011 року	5 656,8	6 614,8	6 237,1	Local taxes and charges, incl. accrued before January 1, 2011
<i>з них:</i>				<i>of which:</i>

Продовження  
(млн гривень)

Continued  
(mln UAH)

Доходи	2020	2021	2022	Revenue
податок на майно	3 252,6	3 713,7	3 416,5	property tax
<i>з них:</i>				<i>of which:</i>
земельний податок та орендна плата за землю	2 766,2	3 044,9	2 834,5	land tax and land rental
<i>з них:</i>				<i>of which:</i>
земельний податок з юридичних осіб	1 353,4	1 457,7	1 359,5	land tax on legal entities
орендна плата з юридичних осіб	1 078,7	1 198,1	1 127,4	land rental on legal entities
земельний податок з фізичних осіб	160,1	180,8	170,6	land tax on individuals
орендна плата з фізичних осіб	174,0	208,2	177,0	land rental on individuals
транспортний податок з фізичних осіб	5,9	4,3	1,9	transport tax on individuals
транспортний податок з юридичних осіб	6,6	6,2	4,6	transport tax on legal entities
збір за місця для паркування транспортних засобів	34,0	42,7	30,9	parking charges
туристичний збір	15,2	26,8	5,4	tourist fee
єдиний податок	2 355,1	2 831,7	2 784,3	flat tax
місцеві податки і збори, нараховані до 1 січня 2011 року	0,00	-	-	local taxes and charges, accrued before January 1, 2011
Інші податки та збори	20,0	20,9	21,5	Other taxes and charges
<i>з них:</i>				<i>of which:</i>
екологічний податок	20,0	20,9	21,5	environmental tax
<b>Неподаткові надходження</b>	<b>1 543,6</b>	<b>1 685,9</b>	<b>1 893,5</b>	<b>Non-tax revenues</b>
<i>у тому числі:</i>				<i>including:</i>
Доходи від власності та підприємницької діяльності	43,0	66,5	55,8	Property and entrepreneurial activity income
<i>з них:</i>				<i>of which:</i>
плата за розміщення тимчасово вільних коштів місцевих бюджетів	-	1,2	4,0	fee for temporally free funds of the local budgets management
Адміністративні збори та платежі, доходи від некомерційної господарської діяльності	410,5	434,1	420,3	Administrative fees and charges, receipts from non-commercial and economic activity
<i>з них:</i>				<i>of which:</i>
плата за надання адміністративних послуг	200,3	240,2	272,0	fee for administrative services
надходження від орендної плати за користування цілісним майновим комплексом та іншим державним майном	199,6	180,3	140,5	receipts from rent payments for using the integral property complex and other state property

<i>Продовження</i> (млн гривень)				<i>Continued</i> (mln UAH)
Доходи	2020	2021	2022	Revenue
державне мито	9,8	12,7	6,9	state duty
Інші неподаткові надходження	254,1	228,4	163,3	Other non-tax revenues
<i>з них:</i>				<i>of which:</i>
надходження коштів пайової участі у розвитку інфраструктури населеного пункту	110,9	56,4	4,4	receipts from equity investments in localities infrastructure development
Власні надходження бюджетних установ	836,0	956,9	1 254,1	Own-source revenues of budgetary institutions
<b>Доходи від операцій з капіталом</b>	<b>260,1</b>	<b>185,7</b>	<b>82,8</b>	<b>Revenues from capital transactions</b>
<i>у тому числі:</i>				<i>including:</i>
Надходження від продажу основного капіталу	152,8	123,7	44,2	Receipts from fixed capital disposal
Кошти від продажу землі і нематеріальних активів	107,3	62,0	38,6	Funds from disposal of land and intangible assets
<b>Цільові фонди</b>	<b>123,1</b>	<b>2,3</b>	<b>46,0</b>	<b>Special funds</b>
<i>у тому числі:</i>				<i>including:</i>
Цільові фонди, утворені Верховною Радою Автономної Республіки Крим, органами місцевого самоврядування та місцевими органами виконавчої влади	123,1	2,3	46,0	Special funds established by the Verkhovna Rada of the Autonomous Republic of Crimea and other local government bodies and authorities
<b>Разом доходів</b>	<b>19 172,4</b>	<b>22 343,8</b>	<b>25 980,2</b>	<b>Revenues</b>
<b>Офіційні трансферти від органів державного управління</b>	<b>9 069,6</b>	<b>10 520,0</b>	<b>8 183,9</b>	<b>Official transfers from government bodies</b>
<i>у тому числі:</i>				<i>including:</i>
дотації	1 145,4	1 269,5	1 284,4	subsidies
субвенції	7 924,2	9 250,5	6 899,5	subventions
<b>Всього доходів</b>	<b>28 242,0</b>	<b>32 863,7</b>	<b>34 164,2</b>	<b>Total revenue</b>

Продовження  
(млн гривень)

Continued  
(mln UAH)

Видатки	2020	2021	2022	Expenditure
Державне управління	2 327,6	2 634,0	2 558,5	State government
Освіта	11 211,6	13 950,8	13 191,4	Education
Охорона здоров'я	2 918,2	1 562,8	1 481,2	Health
Соціальний захист та соціальне забезпечення	1 440,7	1 671,5	1 967,9	Social protection and social security
Культура і мистецтво	873,4	1 017,6	1 061,8	Culture and art
Фізична культура і спорт	317,1	394,7	349,4	Physical culture and sport
Житлово-комунальне господарство	3 238,6	3 947,6	2 729,5	Housing and utilities
Економічна діяльність	5 456,6	6 426,5	2 314,6	Economic affairs
Інша діяльність	561,9	613,0	1 475,3	Other affairs
<i>з них:</i>				<i>of which:</i>
обслуговування боргу	342,3	373,0	405,4	debt servicing
<b>Разом видатків</b>	<b>28 345,6</b>	<b>32 218,7</b>	<b>27 129,6</b>	<b>Expenditures</b>
Міжбюджетні трансферти	612,2	694,8	526,5	Interbudgetary transfers
<b>Всього видатків</b>	<b>28 957,8</b>	<b>32 913,5</b>	<b>27 656,2</b>	<b>Total expenditure</b>
<b>Кредитування</b>	<b>11,9</b>	<b>6,7</b>	<b>-3,6</b>	<b>Net lending</b>
<i>Перевищення доходів над видатками (профіцит)</i>	<i>x</i>	<i>x</i>	<i>6 511,6</i>	<i>Revenue exceeding over expenditure (surplus)</i>
<i>Перевищення видатків над доходами (дефіцит)</i>	<i>727,7</i>	<i>56,5</i>	<i>x</i>	<i>Expenditure exceeding over revenue (deficit)</i>

**5.15. Місцеві бюджети Полтавської області**  
**5.15. Local budgets of Poltava region**

<i>(млн гривень)</i>				<i>(mln UAH)</i>
Доходи	2020	2021	2022	Revenue
<b>Податкові надходження</b>	<b>12 043,7</b>	<b>15 415,0</b>	<b>18 144,3</b>	<b>Tax revenues</b>
<i>у тому числі:</i>				<i>including:</i>
Податки на доходи, податки на прибуток, податки на збільшення ринкової вартості	7 714,3	9 397,9	11 759,4	Taxes on revenue, taxes on income, taxes on market value increase
<i>у тому числі:</i>				<i>including:</i>
податок та збір на доходи фізичних осіб	7 384,1	8 553,6	11 051,1	personal income tax and charge
податок на прибуток підприємств	330,3	844,3	708,3	corporate profit tax
Податки на власність	0,1	0,00	0,00	Taxes on property
Рентна плата та плата за використання інших природних ресурсів	733,8	1 836,0	2 247,9	Rent and fees for other natural resources use
<i>у тому числі:</i>				<i>including:</i>
рентна плата за спеціальне використання лісових ресурсів	24,8	23,9	24,9	rent for special use of forest resources
рентна плата за спеціальне використання води	17,5	17,5	20,8	rent for special use of water
рентна плата за користування надрами загальнодержавного значення	691,1	1 782,5	2 197,2	fee for subsoil use of national importance
рентна плата за користування надрами місцевого значення	-	11,3	4,3	rent for subsoil use of local importance
плата за використання інших природних ресурсів	0,4	0,8	0,7	fee for other natural sources use
Внутрішні податки на товари та послуги	654,1	753,0	618,0	Domestic taxes on goods and services
<i>у тому числі:</i>				<i>including:</i>
акцизний податок з вироблених в Україні підакцизних товарів (продукції)	87,5	101,0	20,7	excise tax on goods (products) made in Ukraine
акцизний податок з ввезених на митну територію України підакцизних товарів (продукції)	305,8	343,3	121,9	excise tax on imported goods (products) into the customs territory of Ukraine
акцизний податок з реалізації суб'єктами господарювання роздрібною торгівлю підакцизних товарів	260,8	308,6	475,3	excise tax on retailers of excisable goods
Місцеві податки і збори, вкл. нараховані до 1 січня 2011 року	2 827,2	3 280,9	3 417,8	Local taxes and charges, incl. accrued before January 1, 2011
<i>з них:</i>				<i>of which:</i>
податок на майно	1 500,1	1 734,2	1 738,2	property tax
<i>з них:</i>				<i>of which:</i>
земельний податок та орендна плата за землю	1 331,7	1 522,3	1 506,6	land tax and land rental
<i>з них:</i>				<i>of which:</i>

Продовження  
(млн гривень)

Continued  
(mln UAH)

Доходи	2020	2021	2022	Revenue
земельний податок з юридичних осіб	294,3	345,6	305,5	land tax on legal entities
орендна плата з юридичних осіб	789,2	918,7	949,2	land rental on legal entities
земельний податок з фізичних осіб	72,9	66,1	70,7	land tax on individuals
орендна плата з фізичних осіб	175,2	191,9	181,2	land rental on individuals
транспортний податок з фізичних осіб	1,2	1,0	0,6	transport tax on individuals
транспортний податок з юридичних осіб	5,0	5,0	3,7	transport tax on legal entities
туристичний збір	2,6	4,3	5,3	tourist fee
єдиний податок	1 324,6	1 542,3	1 674,3	flat tax
місцеві податки і збори, нараховані до 1 січня 2011 року	0,00	-	0,00	local taxes and charges, accrued before January 1, 2011
Інші податки та збори	114,1	147,2	101,2	Other taxes and charges
з них:				of which:
екологічний податок	114,1	147,2	101,2	environmental tax
<b>Неподаткові надходження</b>	<b>928,0</b>	<b>1 187,4</b>	<b>996,6</b>	<b>Non-tax revenues</b>
у тому числі:				including:
Доходи від власності та підприємницької діяльності	70,8	73,9	219,5	Property and entrepreneurial activity income
з них:				of which:
плата за розміщення тимчасово вільних коштів місцевих бюджетів	57,5	50,3	46,8	fee for temporally free funds of the local budgets management
Адміністративні збори та платежі, доходи від некомерційної господарської діяльності	131,6	153,5	151,7	Administrative fees and charges, receipts from non-commercial and economic activity
з них:				of which:
плата за надання адміністративних послуг	96,6	115,7	118,2	fee for administrative services
надходження від орендної плати за користування цілісним майновим комплексом та іншим державним майном	30,9	33,5	30,8	receipts from rent payments for using the integral property complex and other state property
державне мито	3,1	3,4	1,8	state duty
Інші неподаткові надходження	67,3	44,3	50,3	Other non-tax revenues
з них:				of which:
надходження коштів пайової участі у розвитку інфраструктури населеного пункту	25,3	10,6	1,3	receipts from equity investments in localities infrastructure development

<i>Продовження</i> (млн гривень)				<i>Continued</i> (mln UAH)
Доходи	2020	2021	2022	Revenue
Власні надходження бюджетних установ	658,2	915,6	575,1	Own-source revenues of budgetary institutions
<b>Доходи від операцій з капіталом</b>	<b>48,6</b>	<b>38,1</b>	<b>45,3</b>	<b>Revenues from capital transactions</b>
<i>у тому числі:</i>				<i>including:</i>
Надходження від продажу основного капіталу	27,6	19,5	7,1	Receipts from fixed capital disposal
Кошти від продажу землі і нематеріальних активів	21,1	18,6	38,3	Funds from disposal of land and intangible assets
<b>Офіційні трансферти від Європейського Союзу, урядів іноземних держав, міжнародних організацій, донорських установ</b>	<b>-</b>	<b>-</b>	<b>18,4</b>	<b>Official transfers from the European Union, foreign governments, international organizations, donor agencies</b>
<b>Цільові фонди</b>	<b>34,5</b>	<b>34,0</b>	<b>7,7</b>	<b>Special funds</b>
<i>у тому числі:</i>				<i>including:</i>
Цільові фонди, утворені Верховною Радою Автономної Республіки Крим, органами місцевого самоврядування та місцевими органами виконавчої влади	34,5	34,0	7,7	Special funds established by the Verkhovna Rada of the Autonomous Republic of Crimea and other local government bodies and authorities
<b>Разом доходів</b>	<b>13 054,8</b>	<b>16 674,5</b>	<b>19 212,3</b>	<b>Revenues</b>
<b>Офіційні трансферти від органів державного управління</b>	<b>5 547,5</b>	<b>7 237,0</b>	<b>4 805,4</b>	<b>Official transfers from government bodies</b>
<i>у тому числі:</i>				<i>including:</i>
дотації	365,8	332,9	291,8	subsidies
субвенції	5 181,8	6 904,1	4 513,7	subventions
<b>Всього доходів</b>	<b>18 602,3</b>	<b>23 911,4</b>	<b>24 017,7</b>	<b>Total revenue</b>

<i>Продовження</i> (млн гривень)				<i>Continued</i> (mln UAH)
Видатки	2020	2021	2022	Expenditure
Державне управління	1 996,4	2 078,4	2 211,6	State government
Освіта	7 187,3	9 134,1	9 050,8	Education
Охорона здоров'я	2 108,7	1 856,4	2 458,7	Health
Соціальний захист та соціальне забезпечення	1 078,8	1 214,2	1 596,3	Social protection and social security
Культура і мистецтво	710,8	825,9	848,4	Culture and art
Фізична культура і спорт	280,6	358,2	348,7	Physical culture and sport
Житлово-комунальне господарство	1 268,5	2 086,3	1 760,1	Housing and utilities
Економічна діяльність	3 534,0	3 917,3	2 483,8	Economic affairs
Інша діяльність	234,9	332,4	1 048,5	Other affairs
<i>з них:</i>				<i>of which:</i>
обслуговування боргу	12,5	34,7	23,1	debt servicing
<b>Разом видатків</b>	<b>18 400,0</b>	<b>21 803,2</b>	<b>21 806,9</b>	<b>Expenditures</b>
Міжбюджетні трансферти	797,8	864,0	470,9	Interbudgetary transfers
<b>Всього видатків</b>	<b>19 197,8</b>	<b>22 667,3</b>	<b>22 277,8</b>	<b>Total expenditure</b>
<b>Кредитування</b>	<b>10,8</b>	<b>7,8</b>	<b>9,3</b>	<b>Net lending</b>
<i>Перевищення видатків над доходами (дефіцит)</i>	<i>606,2</i>	<i>x</i>	<i>x</i>	<i>Expenditure exceeding over revenue (deficit)</i>
<i>Перевищення доходів над видатками (профіцит)</i>	<i>x</i>	<i>1 236,4</i>	<i>1 730,6</i>	<i>Revenue exceeding over expenditure (surplus)</i>

### 5.16. Місцеві бюджети Рівненської області

#### 5.16. Local budgets of Rivne region

(млн гривень)

(mln UAH)

Доходи	2020	2021	2022	Revenue
<b>Податкові надходження</b>	<b>5 760,8</b>	<b>7 008,5</b>	<b>8 976,6</b>	<b>Tax revenues</b>
<i>у тому числі:</i>				<i>including:</i>
Податки на доходи, податки на прибуток, податки на збільшення ринкової вартості	3 983,9	4 921,7	6 910,0	Taxes on revenue, taxes on income, taxes on market value increase
<i>у тому числі:</i>				<i>including:</i>
податок та збір на доходи фізичних осіб	3 925,5	4 840,7	6 832,5	personal income tax and charge
податок на прибуток підприємств	58,5	80,9	77,5	corporate profit tax
Рентна плата та плата за використання інших природних ресурсів	135,8	143,7	158,1	Rent and fees for other natural resources use
<i>у тому числі:</i>				<i>including:</i>
рентна плата за спеціальне використання лісових ресурсів	95,9	102,8	116,1	rent for special use of forest resources
рентна плата за спеціальне використання води	21,2	19,0	21,6	rent for special use of water
рентна плата за користування надрами загальнодержавного значення	18,7	18,7	17,6	fee for subsoil use of national importance
рентна плата за користування надрами місцевого значення	-	3,2	2,7	rent for subsoil use of local importance
Внутрішні податки на товари та послуги	358,9	417,0	330,2	Domestic taxes on goods and services
<i>у тому числі:</i>				<i>including:</i>
акцизний податок з вироблених в Україні підакцизних товарів (продукції)	50,6	60,2	12,2	excise tax on goods (products) made in Ukraine
акцизний податок з ввезених на митну територію України підакцизних товарів (продукції)	176,7	204,6	72,8	excise tax on imported goods (products) into the customs territory of Ukraine
акцизний податок з реалізації суб'єктами господарювання роздрібною торгівлю підакцизних товарів	131,7	152,1	245,3	excise tax on retailers of excisable goods
Місцеві податки і збори, вкл. нараховані до 1 січня 2011 року	1 263,6	1 509,2	1 560,4	Local taxes and charges, incl. accrued before January 1, 2011
<i>з них:</i>				<i>of which:</i>
податок на майно	565,6	644,7	672,4	property tax
<i>з них:</i>				<i>of which:</i>
земельний податок та орендна плата за землю	460,7	504,2	527,5	land tax and land rental

<i>Продовження</i> (млн гривень)				<i>Continued</i> (mln UAH)
Доходи	2020	2021	2022	Revenue
<i>з них:</i>				<i>of which:</i>
земельний податок з юридичних осіб	208,6	214,1	226,8	land tax on legal entities
орендна плата з юридичних осіб	185,5	212,6	222,6	land rental on legal entities
земельний податок з фізичних осіб	33,2	36,8	41,2	land tax on individuals
орендна плата з фізичних осіб	33,4	40,6	36,8	land rental on individuals
транспортний податок з фізичних осіб	0,8	0,8	0,3	transport tax on individuals
транспортний податок з юридичних осіб	1,5	1,2	1,0	transport tax on legal entities
туристичний збір	1,0	1,7	1,5	tourist fee
єдиний податок	697,1	862,8	886,6	flat tax
місцеві податки і збори, нараховані до 1 січня 2011 року	0,00	0,01	-	local taxes and charges, accrued before January 1, 2011
Інші податки та збори	18,5	17,0	17,9	Other taxes and charges
<i>з них:</i>				<i>of which:</i>
екологічний податок	18,5	17,0	17,9	environmental tax
<b>Неподаткові надходження</b>	<b>439,9</b>	<b>574,4</b>	<b>644,0</b>	<b>Non-tax revenues</b>
<i>у тому числі:</i>				<i>including:</i>
Доходи від власності та підприємницької діяльності	10,9	20,1	16,8	Property and entrepreneurial activity income
<i>з них:</i>				<i>of which:</i>
плата за розміщення тимчасово вільних коштів місцевих бюджетів	2,8	2,8	-	fee for temporally free funds of the local budgets management
Адміністративні збори та платежі, доходи від некомерційної господарської діяльності	104,1	119,7	157,7	Administrative fees and charges, receipts from non-commercial and economic activity
<i>з них:</i>				<i>of which:</i>
плата за надання адміністративних послуг	72,5	90,9	109,4	fee for administrative services
надходження від орендної плати за користування цілісним майновим комплексом та іншим державним майном	29,9	27,1	47,0	receipts from rent payments for using the integral property complex and other state property
державне мито	1,0	0,9	0,7	state duty
Інші неподаткові надходження	31,4	18,0	16,9	Other non-tax revenues
<i>з них:</i>				<i>of which:</i>
надходження коштів пайової участі у розвитку інфраструктури населеного пункту	14,7	0,3	0,4	receipts from equity investments in localities infrastructure development

<i>Продовження (млн гривень)</i>				<i>Continued (mln UAH)</i>
Доходи	2020	2021	2022	Revenue
Власні надходження бюджетних установ	293,5	416,6	452,5	Own-source revenues of budgetary institutions
<b>Доходи від операцій з капіталом</b>	<b>72,6</b>	<b>71,1</b>	<b>81,7</b>	<b>Revenues from capital transactions</b>
<i>у тому числі:</i>				<i>including:</i>
Надходження від продажу основного капіталу	19,6	19,0	48,4	Receipts from fixed capital disposal
Кошти від продажу землі і нематеріальних активів	53,0	52,0	33,3	Funds from disposal of land and intangible assets
<b>Цільові фонди</b>	<b>0,5</b>	-	<b>0,5</b>	<b>Special funds</b>
<i>у тому числі:</i>				<i>including:</i>
Цільові фонди, утворені Верховною Радою Автономної Республіки Крим, органами місцевого самоврядування та місцевими органами виконавчої влади	0,5	-	0,5	Special funds established by the Verkhovna Rada of the Autonomous Republic of Crimea and other local government bodies and authorities
<b>Разом доходів</b>	<b>6 273,7</b>	<b>7 654,0</b>	<b>9 702,9</b>	<b>Revenues</b>
<b>Офіційні трансферти від органів державного управління</b>	<b>6 250,8</b>	<b>7 498,4</b>	<b>5 673,6</b>	<b>Official transfers from government bodies</b>
<i>у тому числі:</i>				<i>including:</i>
дотації	1 137,4	1 223,4	1 117,5	subsidies
субвенції	5 113,4	6 275,0	4 556,1	subventions
<b>Всього доходів</b>	<b>12 524,6</b>	<b>15 152,4</b>	<b>15 376,5</b>	<b>Total revenue</b>

Продовження  
(млн гривень)

Continued  
(mln UAH)

Видатки	2020	2021	2022	Expenditure
Державне управління	1 011,9	1 166,3	1 249,5	State government
Освіта	6 886,8	8 552,7	8 784,2	Education
Охорона здоров'я	1 120,4	648,1	718,5	Health
Соціальний захист та соціальне забезпечення	481,0	522,8	704,8	Social protection and social security
Культура і мистецтво	416,2	491,8	494,6	Culture and art
Фізична культура і спорт	180,3	325,2	216,3	Physical culture and sport
Житлово-комунальне господарство	554,5	974,4	898,0	Housing and utilities
Економічна діяльність	1 523,5	1 759,0	785,0	Economic affairs
Інша діяльність	63,2	65,7	528,5	Other affairs
з них:				of which:
обслуговування боргу	0,4	2,8	0,7	debt servicing
<b>Разом видатків</b>	<b>12 237,8</b>	<b>14 505,9</b>	<b>14 379,3</b>	<b>Expenditures</b>
Міжбюджетні трансферти	182,9	218,6	219,1	Interbudgetary transfers
<b>Всього видатків</b>	<b>12 420,7</b>	<b>14 724,5</b>	<b>14 598,4</b>	<b>Total expenditure</b>
<b>Кредитування</b>	<b>1,9</b>	<b>1,8</b>	<b>0,7</b>	<b>Net lending</b>
<b>Перевищення доходів над видатками (профіцит)</b>	<b>102,0</b>	<b>426,2</b>	<b>777,4</b>	<b>Revenue exceeding over expenditure (surplus)</b>

**5.17. Місцеві бюджети Сумської області**  
**5.17. Local budgets of Sumy region**

<i>(млн гривень)</i>				<i>(mln UAH)</i>
Доходи	2020	2021	2022	Revenue
<b>Податкові надходження</b>	<b>6 865,0</b>	<b>8 120,4</b>	<b>9 640,1</b>	<b>Tax revenues</b>
<i>у тому числі:</i>				<i>including:</i>
Податки на доходи, податки на прибуток, податки на збільшення ринкової вартості	4 601,3	5 510,8	7 247,3	Taxes on revenue, taxes on income, taxes on market value increase
<i>у тому числі:</i>				<i>including:</i>
податок та збір на доходи фізичних осіб	4 515,5	5 390,5	7 138,2	personal income tax and charge
податок на прибуток підприємств	85,8	120,2	109,1	corporate profit tax
Рентна плата та плата за використання інших природних ресурсів	202,6	280,8	354,2	Rent and fees for other natural resources use
<i>у тому числі:</i>				<i>including:</i>
рентна плата за спеціальне використання лісових ресурсів	75,8	69,7	59,3	rent for special use of forest resources
рентна плата за спеціальне використання води	6,9	6,9	6,7	rent for special use of water
рентна плата за користування надрами загальнодержавного значення	119,8	199,9	286,0	fee for subsoil use of national importance
рентна плата за користування надрами місцевого значення	-	4,3	2,2	rent for subsoil use of local importance
Внутрішні податки на товари та послуги	319,7	364,7	272,2	Domestic taxes on goods and services
<i>у тому числі:</i>				<i>including:</i>
акцизний податок з вироблених в Україні підакцизних товарів (продукції)	38,2	46,7	8,8	excise tax on goods (products) made in Ukraine
акцизний податок з ввезених на митну територію України підакцизних товарів (продукції)	133,6	158,6	45,3	excise tax on imported goods (products) into the customs territory of Ukraine
акцизний податок з реалізації суб'єктами господарювання роздрібною торгівлю підакцизних товарів	147,9	159,4	218,0	excise tax on retailers of excisable goods
Місцеві податки і збори, вкл. нараховані до 1 січня 2011 року	1 716,3	1 936,5	1 748,1	Local taxes and charges, incl. accrued before January 1, 2011
<i>з них:</i>				<i>of which:</i>
податок на майно	893,1	993,1	841,2	property tax
<i>з них:</i>				<i>of which:</i>
земельний податок та орендна плата за землю	826,2	908,2	766,7	land tax and land rental
<i>з них:</i>				<i>of which:</i>

<i>Продовження</i> (млн гривень)				<i>Continued</i> (mln UAH)
Доходи	2020	2021	2022	Revenue
земельний податок з юридичних осіб	186,0	206,7	189,0	land tax on legal entities
орендна плата з юридичних осіб	552,8	608,3	519,8	land rental on legal entities
земельний податок з фізичних осіб	29,4	27,4	12,6	land tax on individuals
орендна плата з фізичних осіб	58,0	65,8	45,2	land rental on individuals
транспортний податок з фізичних осіб	0,8	0,5	0,2	transport tax on individuals
транспортний податок з юридичних осіб	1,7	1,7	1,4	transport tax on legal entities
туристичний збір	1,0	1,4	0,6	tourist fee
єдиний податок	822,1	942,0	906,3	flat tax
Інші податки та збори	25,1	27,6	18,3	Other taxes and charges
<i>з них:</i>				<i>of which:</i>
екологічний податок	25,1	27,6	18,3	environmental tax
<b>Неподаткові надходження</b>	<b>447,2</b>	<b>518,3</b>	<b>604,5</b>	<b>Non-tax revenues</b>
<i>у тому числі:</i>				<i>including:</i>
Доходи від власності та підприємницької діяльності	24,1	26,6	26,4	Property and entrepreneurial activity income
<i>з них:</i>				<i>of which:</i>
плата за розміщення тимчасово вільних коштів місцевих бюджетів	15,8	15,8	8,6	fee for temporarily free funds of the local budgets management
Адміністративні збори та платежі, доходи від некомерційної господарської діяльності	122,9	139,9	144,8	Administrative fees and charges, receipts from non-commercial and economic activity
<i>з них:</i>				<i>of which:</i>
плата за надання адміністративних послуг	78,9	93,1	73,9	fee for administrative services
надходження від орендної плати за користування цілісним майновим комплексом та іншим державним майном	41,9	44,5	69,9	receipts from rent payments for using the integral property complex and other state property
державне мито	1,7	1,9	0,7	state duty
Інші неподаткові надходження	28,4	22,6	21,3	Other non-tax revenues
<i>з них:</i>				<i>of which:</i>
надходження коштів пайової участі у розвитку інфраструктури населеного пункту	4,0	1,8	1,7	receipts from equity investments in localities infrastructure development

Продовження  
(млн гривень)

Continued  
(mln UAH)

Доходи	2020	2021	2022	Revenue
Власні надходження бюджетних установ	271,8	329,1	412,0	Own-source revenues of budgetary institutions
<b>Доходи від операцій з капіталом</b>	<b>27,9</b>	<b>41,5</b>	<b>16,7</b>	<b>Revenues from capital transactions</b>
<i>у тому числі:</i>				<i>including:</i>
Надходження від продажу основного капіталу	13,2	15,5	11,6	Receipts from fixed capital disposal
Кошти від продажу землі і нематеріальних активів	14,7	26,0	5,1	Funds from disposal of land and intangible assets
<b>Офіційні трансферти від Європейського Союзу, урядів іноземних держав, міжнародних організацій, донорських установ</b>	<b>2,0</b>	<b>1,1</b>	<b>-</b>	<b>Official transfers from the European Union, foreign governments, international organizations, donor agencies</b>
<b>Цільові фонди</b>	<b>9,5</b>	<b>18,4</b>	<b>4,3</b>	<b>Special funds</b>
<i>у тому числі:</i>				<i>including:</i>
Цільові фонди, утворені Верховною Радою Автономної Республіки Крим, органами місцевого самоврядування та місцевими органами виконавчої влади	9,5	18,4	4,3	Special funds established by the Verkhovna Rada of the Autonomous Republic of Crimea and other local government bodies and authorities
<b>Разом доходів</b>	<b>7 351,6</b>	<b>8 699,6</b>	<b>10 265,5</b>	<b>Revenues</b>
<b>Офіційні трансферти від органів державного управління</b>	<b>4 158,5</b>	<b>5 139,5</b>	<b>3 488,8</b>	<b>Official transfers from government bodies</b>
<i>у тому числі:</i>				<i>including:</i>
дотації	477,2	454,7	434,5	subsidies
субвенції	3 681,3	4 684,8	3 054,3	subventions
<b>Всього доходів</b>	<b>11 510,1</b>	<b>13 839,2</b>	<b>13 754,4</b>	<b>Total revenue</b>

Продовження  
(млн гривень)

Continued  
(mln UAH)

Видатки	2020	2021	2022	Expenditure
Державне управління	1 297,4	1 323,8	1 288,0	State government
Освіта	5 125,4	6 307,8	6 092,0	Education
Охорона здоров'я	1 197,0	731,7	719,9	Health
Соціальний захист та соціальне забезпечення	656,3	773,3	1 060,0	Social protection and social security
Культура і мистецтво	439,8	511,4	493,8	Culture and art
Фізична культура і спорт	221,6	342,0	241,3	Physical culture and sport
Житлово-комунальне господарство	748,9	1 206,4	756,2	Housing and utilities
Економічна діяльність	1 581,6	1 850,1	825,9	Economic affairs
Інша діяльність	70,7	92,2	401,5	Other affairs
з них:				of which:
обслуговування боргу	0,1	1,3	0,3	debt servicing
<b>Разом видатків</b>	<b>11 338,8</b>	<b>13 138,6</b>	<b>11 878,5</b>	<b>Expenditures</b>
Міжбюджетні трансферти	179,6	174,8	293,2	Interbudgetary transfers
<b>Всього видатків</b>	<b>11 518,4</b>	<b>13 313,4</b>	<b>12 171,8</b>	<b>Total expenditure</b>
<b>Кредитування</b>	<b>6,0</b>	<b>4,7</b>	<b>-2,0</b>	<b>Net lending</b>
<i>Перевищення видатків над доходами (дефіцит)</i>	<i>14,3</i>	<i>x</i>	<i>x</i>	<i>Expenditure exceeding over revenue (deficit)</i>
<i>Перевищення доходів над видатками (профіцит)</i>	<i>x</i>	<i>521,1</i>	<i>1 584,6</i>	<i>Revenue exceeding over expenditure (surplus)</i>

**5.18. Місцеві бюджети Тернопільської області**  
**5.18. Local budgets of Ternopil region**

(млн гривень)

(mln UAH)

Доходи	2020	2021	2022	Revenue
<b>Податкові надходження</b>	<b>4 846,8</b>	<b>5 913,7</b>	<b>7 474,5</b>	<b>Tax revenues</b>
<i>у тому числі:</i>				<i>including:</i>
Податки на доходи, податки на прибуток, податки на збільшення ринкової вартості	3 302,6	4 087,2	5 608,3	Taxes on revenue, taxes on income, taxes on market value increase
<i>у тому числі:</i>				<i>including:</i>
податок та збір на доходи фізичних осіб	3 248,7	3 992,5	5 529,0	personal income tax and charge
податок на прибуток підприємств	53,9	94,7	79,3	corporate profit tax
Податки на власність	-	0,00	0,02	Taxes on property
Рентна плата та плата за використання інших природних ресурсів	47,5	57,5	42,0	Rent and fees for other natural resources use
<i>у тому числі:</i>				<i>including:</i>
рентна плата за спеціальне використання лісових ресурсів	7,9	10,6	12,3	rent for special use of forest resources
рентна плата за спеціальне використання води	3,7	4,1	4,7	rent for special use of water
рентна плата за користування надрами загальнодержавного значення	35,8	4,9	5,6	fee for subsoil use of national importance
рентна плата за користування надрами місцевого значення	-	37,9	19,4	rent for subsoil use of local importance
плата за використання інших природних ресурсів	-	0,00	0,00	fee for other natural sources use
Внутрішні податки на товари та послуги	278,1	328,0	282,3	Domestic taxes on goods and services
<i>у тому числі:</i>				<i>including:</i>
акцизний податок з вироблених в Україні підакцизних товарів (продукції)	38,2	45,4	10,9	excise tax on goods (products) made in Ukraine
акцизний податок з ввезених на митну територію України підакцизних товарів (продукції)	133,3	154,3	66,7	excise tax on imported goods (products) into the customs territory of Ukraine
акцизний податок з реалізації суб'єктами господарювання роздрібною торгівлю підакцизних товарів	106,6	128,3	204,7	excise tax on retailers of excisable goods
Місцеві податки і збори, вкл. нараховані до 1 січня 2011 року	1 213,0	1 435,0	1 534,3	Local taxes and charges, incl. accrued before January 1, 2011
<i>з них:</i>				<i>of which:</i>
податок на майно	506,4	588,6	620,0	property tax

<i>Продовження</i> (млн гривень)				<i>Continued</i> (mln UAH)
Доходи	2020	2021	2022	Revenue
<i>з них:</i>				<i>of which:</i>
земельний податок та орендна плата за землю	370,4	414,9	446,5	land tax and land rental
<i>з них:</i>				<i>of which:</i>
земельний податок з юридичних осіб	83,9	95,1	88,1	land tax on legal entities
орендна плата з юридичних осіб	203,2	229,8	250,2	land rental on legal entities
земельний податок з фізичних осіб	44,2	44,0	62,5	land tax on individuals
орендна плата з фізичних осіб	39,1	46,1	45,8	land rental on individuals
транспортний податок з фізичних осіб	0,9	0,6	0,3	transport tax on individuals
транспортний податок з юридичних осіб	1,8	1,4	1,3	transport tax on legal entities
збір за місця для паркування транспортних засобів	1,8	2,9	3,9	parking charges
туристичний збір	0,6	1,0	1,5	tourist fee
єдиний податок	704,3	842,5	908,9	flat tax
місцеві податки і збори, нараховані до 1 січня 2011 року	-	0,00	-	local taxes and charges, accrued before January 1, 2011
Інші податки та збори	5,7	6,0	7,5	Other taxes and charges
<i>з них:</i>				<i>of which:</i>
екологічний податок	5,7	6,0	7,5	environmental tax
<b>Неподаткові надходження</b>	<b>442,8</b>	<b>613,5</b>	<b>586,3</b>	<b>Non-tax revenues</b>
<i>у тому числі:</i>				<i>including:</i>
Доходи від власності та підприємницької діяльності	18,5	32,5	42,2	Property and entrepreneurial activity income
<i>з них:</i>				<i>of which:</i>
плата за розміщення тимчасово вільних коштів місцевих бюджетів	3,3	7,6	11,0	fee for temporally free funds of the local budgets management
Адміністративні збори та платежі, доходи від некомерційної господарської діяльності	88,2	103,7	119,8	Administrative fees and charges, receipts from non-commercial and economic activity
<i>з них:</i>				<i>of which:</i>
плата за надання адміністративних послуг	76,3	90,7	106,9	fee for administrative services
надходження від орендної плати за користування цілісним майновим комплексом та іншим державним майном	10,5	11,3	11,8	receipts from rent payments for using the integral property complex and other state property
державне мито	1,0	1,5	1,0	state duty
Інші неподаткові надходження	55,2	69,1	25,5	Other non-tax revenues

<i>Продовження</i> (млн гривень)				<i>Continued</i> (mln UAH)
Доходи	2020	2021	2022	Revenue
<i>з них:</i>				<i>of which:</i>
надходження коштів пайової участі у розвитку інфраструктури населеного пункту	41,9	52,0	10,5	receipts from equity investments in localities infrastructure development
Власні надходження бюджетних установ	280,9	408,2	398,8	Own-source revenues of budgetary institutions
<b>Доходи від операцій з капіталом</b>	<b>51,5</b>	<b>98,8</b>	<b>32,3</b>	<b>Revenues from capital transactions</b>
<i>у тому числі:</i>				<i>including:</i>
Надходження від продажу основного капіталу	9,0	31,8	5,1	Receipts from fixed capital disposal
Кошти від продажу землі і нематеріальних активів	42,5	67,0	27,2	Funds from disposal of land and intangible assets
<b>Офіційні трансферти від Європейського Союзу, урядів іноземних держав, міжнародних організацій, донорських установ</b>	<b>-</b>	<b>0,6</b>	<b>-</b>	<b>Official transfers from the European Union, foreign governments, international organizations, donor agencies</b>
<b>Цільові фонди</b>	<b>36,6</b>	<b>10,9</b>	<b>6,8</b>	<b>Special funds</b>
<i>у тому числі:</i>				<i>including:</i>
Цільові фонди, утворені Верховною Радою Автономної Республіки Крим, органами місцевого самоврядування та місцевими органами виконавчої влади	36,6	10,9	6,8	Special funds established by the Verkhovna Rada of the Autonomous Republic of Crimea and other local government bodies and authorities
<b>Разом доходів</b>	<b>5 377,6</b>	<b>6 637,5</b>	<b>8 099,9</b>	<b>Revenues</b>
<b>Офіційні трансферти від органів державного управління</b>	<b>5 033,6</b>	<b>6 811,2</b>	<b>4 565,8</b>	<b>Official transfers from government bodies</b>
<i>у тому числі:</i>				<i>including:</i>
дотації	1 079,3	1 141,0	1 116,0	subsidies
субвенції	3 954,3	5 670,1	3 449,7	subventions
<b>Всього доходів</b>	<b>10 411,2</b>	<b>13 448,6</b>	<b>12 665,7</b>	<b>Total revenue</b>

Продовження  
(млн гривень)

Continued  
(mln UAH)

Видатки	2020	2021	2022	Expenditure
Державне управління	1 024,7	1 092,9	1 180,5	State government
Освіта	5 338,1	6 690,1	6 657,1	Education
Охорона здоров'я	1 009,5	596,5	592,7	Health
Соціальний захист та соціальне забезпечення	479,9	532,1	691,7	Social protection and social security
Культура і мистецтво	423,8	445,0	438,6	Culture and art
Фізична культура і спорт	127,9	195,7	169,2	Physical culture and sport
Житлово-комунальне господарство	591,4	1 080,1	885,6	Housing and utilities
Економічна діяльність	1 151,3	2 164,6	953,7	Economic affairs
Інша діяльність	32,4	32,7	205,8	Other affairs
з них:				of which:
обслуговування боргу	0,2	0,5	1,1	debt servicing
<b>Разом видатків</b>	<b>10 179,0</b>	<b>12 829,8</b>	<b>11 774,9</b>	<b>Expenditures</b>
Міжбюджетні трансферти	106,1	130,7	181,5	Interbudgetary transfers
<b>Всього видатків</b>	<b>10 285,1</b>	<b>12 960,4</b>	<b>11 956,4</b>	<b>Total expenditure</b>
<b>Кредитування</b>	<b>0,5</b>	<b>2,4</b>	<b>2,6</b>	<b>Net lending</b>
<b>Перевищення доходів над видатками (профіцит)</b>	<b>125,6</b>	<b>485,8</b>	<b>706,7</b>	<b>Revenue exceeding over expenditure (surplus)</b>

**5.19. Місцеві бюджети Харківської області**  
**5.19. Local budgets of Kharkiv region**

<i>(млн гривень)</i>				<i>(mln UAH)</i>
Доходи	2020	2021	2022	Revenue
<b>Податкові надходження</b>	<b>20 366,7</b>	<b>25 417,1</b>	<b>23 131,4</b>	<b>Tax revenues</b>
<i>у тому числі:</i>				<i>including:</i>
Податки на доходи, податки на прибуток, податки на збільшення ринкової вартості	12 578,4	15 199,3	16 147,4	Taxes on revenue, taxes on income, taxes on market value increase
<i>у тому числі:</i>				<i>including:</i>
податок та збір на доходи фізичних осіб	12 276,4	14 854,2	15 914,6	personal income tax and charge
податок на прибуток підприємств	302,0	345,1	232,8	corporate profit tax
Податки на власність	-0,03	-	-	Taxes on property
Рентна плата та плата за використання інших природних ресурсів	509,5	1 557,8	1 225,8	Rent and fees for other natural resources use
<i>у тому числі:</i>				<i>including:</i>
рентна плата за спеціальне використання лісових ресурсів	41,3	42,6	25,6	rent for special use of forest resources
рентна плата за спеціальне використання води	31,1	29,9	9,3	rent for special use of water
рентна плата за користування надрами загальнодержавного значення	437,0	1 477,9	1 184,9	fee for subsoil use of national importance
рентна плата за користування надрами місцевого значення	-	7,1	5,7	rent for subsoil use of local importance
плата за використання інших природних ресурсів	0,1	0,3	0,3	fee for other natural sources use
Внутрішні податки на товари та послуги	954,3	1 125,4	685,5	Domestic taxes on goods and services
<i>у тому числі:</i>				<i>including:</i>
акцизний податок з вироблених в Україні підакцизних товарів (продукції)	111,0	132,6	25,4	excise tax on goods (products) made in Ukraine
акцизний податок з ввезених на митну територію України підакцизних товарів (продукції)	387,9	450,4	138,7	excise tax on imported goods (products) into the customs territory of Ukraine
акцизний податок з реалізації суб'єктами господарювання роздрібною торгівлю підакцизних товарів	455,3	542,4	521,4	excise tax on retailers of excisable goods
Місцеві податки і збори, вкл. нараховані до 1 січня 2011 року	6 230,5	7 449,4	5 051,2	Local taxes and charges, incl. accrued before January 1, 2011
<i>з них:</i>				<i>of which:</i>
податок на майно	2 861,2	3 327,3	1 444,8	property tax
<i>з них:</i>				<i>of which:</i>

Продовження  
(млн гривень)

Continued  
(mln UAH)

Доходи	2020	2021	2022	Revenue
земельний податок та орендна плата за землю	2 436,4	2 753,5	1 186,1	land tax and land rental
з них:				of which:
земельний податок з юридичних осіб	991,4	1 030,3	529,6	land tax on legal entities
орендна плата з юридичних осіб	1 127,0	1 386,1	556,0	land rental on legal entities
земельний податок з фізичних осіб	137,4	142,7	45,5	land tax on individuals
орендна плата з фізичних осіб	180,6	194,5	55,0	land rental on individuals
транспортний податок з фізичних осіб	7,5	4,3	0,6	transport tax on individuals
транспортний податок з юридичних осіб	6,8	7,2	4,6	transport tax on legal entities
збір за місця для паркування транспортних засобів	12,0	16,0	4,5	parking charges
туристичний збір	6,6	9,8	3,8	tourist fee
єдиний податок	3 350,8	4 096,3	3 598,1	flat tax
місцеві податки і збори, нараховані до 1 січня 2011 року	0,00	0,00	0,00	local taxes and charges, accrued before January 1, 2011
Інші податки та збори	94,0	85,1	21,5	Other taxes and charges
з них:				of which:
екологічний податок	94,0	85,1	21,4	environmental tax
<b>Неподаткові надходження</b>	<b>1 265,1</b>	<b>1 297,7</b>	<b>777,8</b>	<b>Non-tax revenues</b>
у тому числі:				including:
Доходи від власності та підприємницької діяльності	208,9	162,2	28,6	Property and entrepreneurial activity income
з них:				of which:
плата за розміщення тимчасово вільних коштів місцевих бюджетів	162,0	90,4	13,8	fee for temporally free funds of the local budgets management
Адміністративні збори та платежі, доходи від некомерційної господарської діяльності	278,7	316,1	161,7	Administrative fees and charges, receipts from non-commercial and economic activity
з них:				of which:
плата за надання адміністративних послуг	193,4	223,2	111,1	fee for administrative services
надходження від орендної плати за користування цілісним майновим комплексом та іншим державним майном	79,4	85,1	48,4	receipts from rent payments for using the integral property complex and other state property
державне мито	5,8	7,6	2,1	state duty
Інші неподаткові надходження	107,1	134,2	48,9	Other non-tax revenues

<i>Продовження</i> (млн гривень)				<i>Continued</i> (mln UAH)
Доходи	2020	2021	2022	Revenue
<i>з них:</i>				<i>of which:</i>
надходження коштів пайової участі у розвитку інфраструктури населеного пункту	34,2	1,0	0,2	receipts from equity investments in localities infrastructure development
Власні надходження бюджетних установ	670,4	685,2	538,6	Own-source revenues of budgetary institutions
<b>Доходи від операцій з капіталом</b>	<b>194,4</b>	<b>159,1</b>	<b>10,4</b>	<b>Revenues from capital transactions</b>
<i>у тому числі:</i>				<i>including:</i>
Надходження від продажу основного капіталу	50,2	52,5	2,7	Receipts from fixed capital disposal
Кошти від продажу землі і нематеріальних активів	144,2	106,7	7,7	Funds from disposal of land and intangible assets
<b>Офіційні трансферти від Європейського Союзу, урядів іноземних держав, міжнародних організацій, донорських установ</b>	<b>4,7</b>	<b>0,3</b>	<b>-</b>	<b>Official transfers from the European Union, foreign governments, international organizations, donor agencies</b>
<b>Цільові фонди</b>	<b>11,4</b>	<b>21,7</b>	<b>74,9</b>	<b>Special funds</b>
<i>у тому числі:</i>				<i>including:</i>
Цільові фонди, утворені Верховною Радою Автономної Республіки Крим, органами місцевого самоврядування та місцевими органами виконавчої влади	11,4	21,7	74,9	Special funds established by the Verkhovna Rada of the Autonomous Republic of Crimea and other local government bodies and authorities
<b>Разом доходів</b>	<b>21 842,3</b>	<b>26 896,0</b>	<b>23 994,4</b>	<b>Revenues</b>
<b>Офіційні трансферти від органів державного управління</b>	<b>8 818,7</b>	<b>17 476,8</b>	<b>7 857,9</b>	<b>Official transfers from government bodies</b>
<i>у тому числі:</i>				<i>including:</i>
дотації	948,1	1 259,5	1 163,1	subsidies
субвенції	7 870,6	16 217,2	6 694,8	subventions
<b>Всього доходів</b>	<b>30 661,0</b>	<b>44 372,7</b>	<b>31 852,2</b>	<b>Total revenue</b>

Продовження  
(млн гривень)

Continued  
(mln UAH)

Видатки	2020	2021	2022	Expenditure
Державне управління	2 528,0	2 946,5	2 173,3	State government
Освіта	11 314,1	14 016,7	11 992,9	Education
Охорона здоров'я	3 128,5	1 807,9	1 588,0	Health
Соціальний захист та соціальне забезпечення	1 581,4	1 824,1	1 487,3	Social protection and social security
Культура і мистецтво	1 061,6	1 214,6	839,2	Culture and art
Фізична культура і спорт	522,5	628,4	478,5	Physical culture and sport
Житлово-комунальне господарство	3 362,5	12 188,1	5 315,1	Housing and utilities
Економічна діяльність	6 634,6	8 543,0	3 700,7	Economic affairs
Інша діяльність	379,8	482,8	1 156,4	Other affairs
<i>з них:</i>				<i>of which:</i>
обслуговування боргу	183,0	298,9	201,2	debt servicing
<b>Разом видатків</b>	<b>30 513,1</b>	<b>43 652,1</b>	<b>28 731,3</b>	<b>Expenditures</b>
Міжбюджетні трансферти	486,0	609,6	217,2	Interbudgetary transfers
<b>Всього видатків</b>	<b>30 999,1</b>	<b>44 261,7</b>	<b>28 948,5</b>	<b>Total expenditure</b>
<b>Кредитування</b>	<b>74,0</b>	<b>65,0</b>	<b>-1,3</b>	<b>Net lending</b>
<i>Перевищення видатків над доходами (дефіцит)</i>	<i>412,1</i>	<i>x</i>	<i>x</i>	<i>Expenditure exceeding over revenue (deficit)</i>
<i>Перевищення доходів над видатками (профіцит)</i>	<i>x</i>	<i>46,0</i>	<i>2 905,1</i>	<i>Revenue exceeding over expenditure (surplus)</i>

**5.20. Місцеві бюджети Херсонської області**  
**5.20. Local budgets of Kherson region**

(млн гривень)

(mln UAH)

Доходи	2020	2021	2022	Revenue
<b>Податкові надходження</b>	<b>5 403,3</b>	<b>6 372,4</b>	<b>3 762,6</b>	<b>Tax revenues</b>
<i>у тому числі:</i>				<i>including:</i>
Податки на доходи, податки на прибуток, податки на збільшення ринкової вартості	3 504,9	4 232,8	3 019,0	Taxes on revenue, taxes on income, taxes on market value increase
<i>у тому числі:</i>				<i>including:</i>
податок та збір на доходи фізичних осіб	3 441,9	4 129,7	3 008,3	personal income tax and charge
податок на прибуток підприємств	63,0	103,1	10,7	corporate profit tax
Податки на власність	0,02	0,00	0,00	Taxes on property
Рентна плата та плата за використання інших природних ресурсів	27,3	32,7	21,5	Rent and fees for other natural resources use
<i>у тому числі:</i>				<i>including:</i>
рентна плата за спеціальне використання лісових ресурсів	0,7	0,8	0,3	rent for special use of forest resources
рентна плата за спеціальне використання води	17,5	21,8	17,8	rent for special use of water
рентна плата за користування надрами загальнодержавного значення	7,3	6,3	1,8	fee for subsoil use of national importance
рентна плата за користування надрами місцевого значення	-	1,6	0,7	rent for subsoil use of local importance
плата за використання інших природних ресурсів	1,8	2,3	0,9	fee for other natural sources use
Внутрішні податки на товари та послуги	364,7	404,0	84,5	Domestic taxes on goods and services
<i>у тому числі:</i>				<i>including:</i>
акцизний податок з вироблених в Україні підакцизних товарів (продукції)	46,5	51,1	8,3	excise tax on goods (products) made in Ukraine
акцизний податок з ввезених на митну територію України підакцизних товарів (продукції)	162,4	173,6	36,7	excise tax on imported goods (products) into the customs territory of Ukraine
акцизний податок з реалізації суб'єктами господарювання роздрібною торгівлю підакцизних товарів	155,8	179,3	39,5	excise tax on retailers of excisable goods
Місцеві податки і збори, вкл. нараховані до 1 січня 2011 року	1 501,0	1 696,9	635,1	Local taxes and charges, incl. accrued before January 1, 2011
<i>з них:</i>				<i>of which:</i>
податок на майно	718,5	802,7	194,1	property tax
<i>з них:</i>				<i>of which:</i>
земельний податок та орендна плата за землю	629,7	675,0	146,7	land tax and land rental
<i>з них:</i>				<i>of which:</i>

Продовження  
(млн гривень)

Continued  
(mln UAH)

Доходи	2020	2021	2022	Revenue
земельний податок з юридичних осіб	103,5	97,0	44,0	land tax on legal entities
орендна плата з юридичних осіб	289,9	326,8	91,4	land rental on legal entities
земельний податок з фізичних осіб	137,4	141,4	1,9	land tax on individuals
орендна плата з фізичних осіб	98,8	109,9	9,3	land rental on individuals
транспортний податок з фізичних осіб	1,1	0,5	0,1	transport tax on individuals
транспортний податок з юридичних осіб	2,4	2,3	0,7	transport tax on legal entities
збір за місця для паркування транспортних засобів	0,3	0,2	0,04	parking charges
туристичний збір	4,5	6,6	0,3	tourist fee
єдиний податок	777,7	887,3	440,7	flat tax
місцеві податки і збори, нараховані до 1 січня 2011 року	0,01	0,00	-	local taxes and charges, accrued before January 1, 2011
Інші податки та збори	5,4	6,0	2,4	Other taxes and charges
з них:				of which:
екологічний податок	5,4	6,0	2,4	environmental tax
<b>Неподаткові надходження</b>	<b>511,6</b>	<b>696,7</b>	<b>133,2</b>	<b>Non-tax revenues</b>
у тому числі:				including:
Доходи від власності та підприємницької діяльності	7,0	14,9	2,7	Property and entrepreneurial activity income
Адміністративні збори та платежі, доходи від некомерційної господарської діяльності	113,0	130,3	26,0	Administrative fees and charges, receipts from non-commercial and economic activity
з них:				of which:
плата за надання адміністративних послуг	70,4	80,4	16,1	fee for administrative services
надходження від орендної плати за користування цілісним майновим комплексом та іншим державним майном	38,9	46,0	9,2	receipts from rent payments for using the integral property complex and other state property
державне мито	3,0	3,4	0,6	state duty
Інші неподаткові надходження	39,7	30,5	13,3	Other non-tax revenues
з них:				of which:
надходження коштів пайової участі у розвитку інфраструктури населеного пункту	3,8	0,1	1,5	receipts from equity investments in localities infrastructure development

<i>Продовження</i> (млн гривень)				<i>Continued</i> (mln UAH)
Доходи	2020	2021	2022	Revenue
Власні надходження бюджетних установ	351,9	521,0	91,1	Own-source revenues of budgetary institutions
<b>Доходи від операцій з капіталом</b>	<b>130,8</b>	<b>52,1</b>	<b>10,6</b>	<b>Revenues from capital transactions</b>
<i>у тому числі:</i>				<i>including:</i>
Надходження від продажу основного капіталу	49,1	11,8	3,9	Receipts from fixed capital disposal
Кошти від продажу землі і нематеріальних активів	81,7	40,3	6,8	Funds from disposal of land and intangible assets
<b>Цільові фонди</b>	<b>4,7</b>	<b>15,2</b>	<b>1,1</b>	<b>Special funds</b>
<i>у тому числі:</i>				<i>including:</i>
Цільові фонди, утворені Верховною Радою Автономної Республіки Крим, органами місцевого самоврядування та місцевими органами виконавчої влади	4,7	15,2	1,1	Special funds established by the Verkhovna Rada of the Autonomous Republic of Crimea and other local government bodies and authorities
<b>Разом доходів</b>	<b>6 050,5</b>	<b>7 136,4</b>	<b>3 907,5</b>	<b>Revenues</b>
<b>Офіційні трансферти від органів державного управління</b>	<b>4 975,2</b>	<b>6 230,1</b>	<b>3 862,7</b>	<b>Official transfers from government bodies</b>
<i>у тому числі:</i>				<i>including:</i>
дотації	832,2	844,6	775,8	subsidies
субвенції	4 143,0	5 385,5	3 086,9	subventions
<b>Всього доходів</b>	<b>11 025,7</b>	<b>13 366,5</b>	<b>7 770,2</b>	<b>Total revenue</b>

Продовження  
(млн гривень)

Continued  
(mln UAH)

Видатки	2020	2021	2022	Expenditure
Державне управління	1 082,5	1 190,3	684,9	State government
Освіта	5 636,4	6 953,6	4 855,5	Education
Охорона здоров'я	1 064,4	515,9	179,0	Health
Соціальний захист та соціальне забезпечення	446,2	533,5	300,1	Social protection and social security
Культура і мистецтво	367,5	435,5	266,0	Culture and art
Фізична культура і спорт	191,8	201,3	117,4	Physical culture and sport
Житлово-комунальне господарство	507,1	812,2	105,8	Housing and utilities
Економічна діяльність	1 658,2	2 334,8	237,7	Economic affairs
Інша діяльність	115,2	76,4	34,4	Other affairs
<i>з них:</i>				<i>of which:</i>
обслуговування боргу	-	0,01	0,2	debt servicing
<b>Разом видатків</b>	<b>11 069,4</b>	<b>13 053,3</b>	<b>6 780,8</b>	<b>Expenditures</b>
Міжбюджетні трансферти	44,6	41,6	11,7	Interbudgetary transfers
<b>Всього видатків</b>	<b>11 114,0</b>	<b>13 095,0</b>	<b>6 792,5</b>	<b>Total expenditure</b>
<b>Кредитування</b>	<b>11,3</b>	<b>25,3</b>	<b>-1,8</b>	<b>Net lending</b>
<i>Перевищення видатків над доходами (дефіцит)</i>	<i>99,6</i>	<i>x</i>	<i>x</i>	<i>Expenditure exceeding over revenue (deficit)</i>
<i>Перевищення доходів над видатками (профіцит)</i>	<i>x</i>	<i>246,2</i>	<i>979,6</i>	<i>Revenue exceeding over expenditure (surplus)</i>

**5.21. Місцеві бюджети Хмельницької області**  
**5.21. Local budgets of Khmelnytskyi region**

(млн гривень)				(mln UAH)
Доходи	2020	2021	2022	Revenue
<b>Податкові надходження</b>	<b>7 371,5</b>	<b>8 743,0</b>	<b>11 804,5</b>	<b>Tax revenues</b>
<i>у тому числі:</i>				<i>including:</i>
Податки на доходи, податки на прибуток, податки на збільшення ринкової вартості	4 989,8	6 050,0	9 079,2	Taxes on revenue, taxes on income, taxes on market value increase
<i>у тому числі:</i>				<i>including:</i>
податок та збір на доходи фізичних осіб	4 914,5	5 952,2	9 001,1	personal income tax and charge
податок на прибуток підприємств	75,3	97,8	78,1	corporate profit tax
Податки на власність	0,1	0,00	-	Taxes on property
Рентна плата та плата за використання інших природних ресурсів	72,7	76,4	72,4	Rent and fees for other natural resources use
<i>у тому числі:</i>				<i>including:</i>
рентна плата за спеціальне використання лісових ресурсів	38,9	34,8	33,6	rent for special use of forest resources
рентна плата за спеціальне використання води	14,5	18,9	18,9	rent for special use of water
рентна плата за користування надрами загальнодержавного значення	19,2	18,3	15,9	fee for subsoil use of national importance
рентна плата за користування надрами місцевого значення	-	4,4	3,9	rent for subsoil use of local importance
плата за використання інших природних ресурсів	0,00	0,01	0,00	fee for other natural sources use
Внутрішні податки на товари та послуги	397,5	446,2	380,0	Domestic taxes on goods and services
<i>у тому числі:</i>				<i>including:</i>
акцизний податок з вироблених в Україні підакцизних товарів (продукції)	57,4	64,6	14,3	excise tax on goods (products) made in Ukraine
акцизний податок з ввезених на митну територію України підакцизних товарів (продукції)	200,5	219,5	84,3	excise tax on imported goods (products) into the customs territory of Ukraine
акцизний податок з реалізації суб'єктами господарювання роздрібною торгівлю підакцизних товарів	139,7	162,1	281,5	excise tax on retailers of excisable goods
Місцеві податки і збори, вкл. нараховані до 1 січня 2011 року	1 896,0	2 154,5	2 254,4	Local taxes and charges, incl. accrued before January 1, 2011
<i>з них:</i>				<i>of which:</i>
податок на майно	907,0	1 017,8	1 011,2	property tax
<i>з них:</i>				<i>of which:</i>

Продовження  
(млн гривень)

Continued  
(mln UAH)

Доходи	2020	2021	2022	Revenue
земельний податок та орендна плата за землю	783,8	860,4	837,9	land tax and land rental
з них:				of which:
земельний податок з юридичних осіб	257,0	286,8	234,9	land tax on legal entities
орендна плата з юридичних осіб	377,1	409,6	436,1	land rental on legal entities
земельний податок з фізичних осіб	46,9	48,1	50,8	land tax on individuals
орендна плата з фізичних осіб	102,8	115,9	116,2	land rental on individuals
транспортний податок з фізичних осіб	1,7	0,9	0,6	transport tax on individuals
транспортний податок з юридичних осіб	2,1	1,8	1,6	transport tax on legal entities
збір за місця для паркування транспортних засобів	0,1	0,1	0,5	parking charges
туристичний збір	1,6	3,1	4,4	tourist fee
єдиний податок	987,4	1 133,5	1 238,3	flat tax
місцеві податки і збори, нараховані до 1 січня 2011 року	0,00	0,00	0,00	local taxes and charges, accrued before January 1, 2011
Інші податки та збори	15,3	15,9	18,6	Other taxes and charges
з них:				of which:
екологічний податок	15,3	15,9	18,6	environmental tax
<b>Неподаткові надходження</b>	<b>635,7</b>	<b>926,0</b>	<b>987,2</b>	<b>Non-tax revenues</b>
у тому числі:				including:
Доходи від власності та підприємницької діяльності	27,3	39,9	42,8	Property and entrepreneurial activity income
з них:				of which:
плата за розміщення тимчасово вільних коштів місцевих бюджетів	6,2	7,6	3,7	fee for temporarily free funds of the local budgets management
Адміністративні збори та платежі, доходи від некомерційної господарської діяльності	111,0	130,5	144,7	Administrative fees and charges, receipts from non-commercial and economic activity
з них:				of which:
плата за надання адміністративних послуг	89,6	104,8	114,1	fee for administrative services
надходження від орендної плати за користування цілісним майновим комплексом та іншим державним майном	19,1	22,8	28,2	receipts from rent payments for using the integral property complex and other state property

<i>Продовження</i> (млн гривень)				<i>Continued</i> (mln UAH)
Доходи	2020	2021	2022	Revenue
державне мито	1,9	2,4	1,8	state duty
Інші неподаткові надходження	50,6	35,4	26,4	Other non-tax revenues
<i>з них:</i>				<i>of which:</i>
надходження коштів пайової участі у розвитку інфраструктури населеного пункту	22,6	10,6	6,3	receipts from equity investments in localities infrastructure development
Власні надходження бюджетних установ	446,8	720,2	773,3	Own-source revenues of budgetary institutions
<b>Доходи від операцій з капіталом</b>	<b>51,7</b>	<b>128,3</b>	<b>141,9</b>	<b>Revenues from capital transactions</b>
<i>у тому числі:</i>				<i>including:</i>
Надходження від продажу основного капіталу	9,2	57,3	38,9	Receipts from fixed capital disposal
Кошти від продажу землі і нематеріальних активів	42,5	71,0	103,0	Funds from disposal of land and intangible assets
<b>Цільові фонди</b>	<b>6,6</b>	<b>11,4</b>	<b>7,4</b>	<b>Special funds</b>
<i>у тому числі:</i>				<i>including:</i>
Цільові фонди, утворені Верховною Радою Автономної Республіки Крим, органами місцевого самоврядування та місцевими органами виконавчої влади	6,6	11,4	7,4	Special funds established by the Verkhovna Rada of the Autonomous Republic of Crimea and other local government bodies and authorities
<b>Разом доходів</b>	<b>8 065,7</b>	<b>9 808,7</b>	<b>12 941,0</b>	<b>Revenues</b>
<b>Офіційні трансферти від органів державного управління</b>	<b>5 424,3</b>	<b>6 840,8</b>	<b>4 593,5</b>	<b>Official transfers from government bodies</b>
<i>у тому числі:</i>				<i>including:</i>
дотації	744,7	733,7	681,6	subsidies
субвенції	4 679,6	6 107,1	3 911,9	subventions
<b>Всього доходів</b>	<b>13 489,9</b>	<b>16 649,5</b>	<b>17 534,5</b>	<b>Total revenue</b>

Продовження  
(млн гривень)

Continued  
(mln UAH)

Видатки	2020	2021	2022	Expenditure
Державне управління	1 303,2	1 391,7	1 447,1	State government
Освіта	6 667,8	8 413,5	8 369,1	Education
Охорона здоров'я	1 297,5	877,9	1 023,6	Health
Соціальний захист та соціальне забезпечення	732,3	844,9	1 035,4	Social protection and social security
Культура і мистецтво	483,4	574,1	557,1	Culture and art
Фізична культура і спорт	186,4	385,2	206,0	Physical culture and sport
Житлово-комунальне господарство	787,5	1 591,3	1 079,9	Housing and utilities
Економічна діяльність	1 771,9	1 985,5	964,8	Economic affairs
Інша діяльність	67,0	68,2	266,0	Other affairs
<i>з них:</i>				<i>of which:</i>
обслуговування боргу	1,0	2,4	3,8	debt servicing
<b>Разом видатків</b>	<b>13 297,0</b>	<b>16 132,2</b>	<b>14 949,1</b>	<b>Expenditures</b>
Міжбюджетні трансферти	161,1	162,4	171,3	Interbudgetary transfers
<b>Всього видатків</b>	<b>13 458,0</b>	<b>16 294,6</b>	<b>15 120,4</b>	<b>Total expenditure</b>
<b>Кредитування</b>	<b>4,8</b>	<b>1,1</b>	<b>0,00</b>	<b>Net lending</b>
<b>Перевищення доходів над видатками (профіцит)</b>	<b>27,0</b>	<b>353,9</b>	<b>2 414,1</b>	<b>Revenue exceeding over expenditure (surplus)</b>

**5.22. Місцеві бюджети Черкаської області**  
**5.22. Local budgets of Cherkasy region**

<i>(млн гривень)</i>				<i>(mln UAH)</i>
Доходи	2020	2021	2022	Revenue
<b>Податкові надходження</b>	<b>7 724,7</b>	<b>9 135,0</b>	<b>11 533,8</b>	<b>Tax revenues</b>
<i>у тому числі:</i>				<i>including:</i>
Податки на доходи, податки на прибуток, податки на збільшення ринкової вартості	4 924,4	5 928,6	8 261,3	Taxes on revenue, taxes on income, taxes on market value increase
<i>у тому числі:</i>				<i>including:</i>
податок та збір на доходи фізичних осіб	4 835,2	5 821,8	8 103,1	personal income tax and charge
податок на прибуток підприємств	89,2	106,7	158,2	corporate profit tax
Рентна плата та плата за використання інших природних ресурсів	86,6	95,2	91,8	Rent and fees for other natural resources use
<i>у тому числі:</i>				<i>including:</i>
рентна плата за спеціальне використання лісових ресурсів	50,4	51,8	42,0	rent for special use of forest resources
рентна плата за спеціальне використання води	27,9	32,2	40,9	rent for special use of water
рентна плата за користування надрами загальнодержавного значення	7,2	8,4	6,0	fee for subsoil use of national importance
рентна плата за користування надрами місцевого значення	-	0,9	0,4	rent for subsoil use of local importance
плата за використання інших природних ресурсів	1,0	1,9	2,4	fee for other natural sources use
Внутрішні податки на товари та послуги	478,2	533,6	538,8	Domestic taxes on goods and services
<i>у тому числі:</i>				<i>including:</i>
акцизний податок з вироблених в Україні підакцизних товарів (продукції)	64,8	72,1	17,0	excise tax on goods (products) made in Ukraine
акцизний податок з ввезених на митну територію України підакцизних товарів (продукції)	226,6	245,0	99,6	excise tax on imported goods (products) into the customs territory of Ukraine
акцизний податок з реалізації суб'єктами господарювання роздрібною торгівлю підакцизних товарів	186,8	216,5	422,2	excise tax on retailers of excisable goods
Місцеві податки і збори, вкл. нараховані до 1 січня 2011 року	2 207,5	2 543,4	2 607,3	Local taxes and charges, incl. accrued before January 1, 2011
<i>з них:</i>				<i>of which:</i>
податок на майно	1 027,7	1 174,6	1 202,7	property tax
<i>з них:</i>				<i>of which:</i>
земельний податок та орендна плата за землю	902,9	998,0	1 005,1	land tax and land rental

Продовження  
(млн гривень)

Continued  
(mln UAH)

Доходи	2020	2021	2022	Revenue
<i>з них:</i>				<i>of which:</i>
земельний податок з юридичних осіб	183,1	180,5	133,6	land tax on legal entities
орендна плата з юридичних осіб	548,0	633,8	680,8	land rental on legal entities
земельний податок з фізичних осіб	63,2	64,3	69,5	land tax on individuals
орендна плата з фізичних осіб	108,6	119,4	121,2	land rental on individuals
транспортний податок з фізичних осіб	1,3	0,8	0,6	transport tax on individuals
транспортний податок з юридичних осіб	2,5	1,7	2,0	transport tax on legal entities
збір за місця для паркування транспортних засобів	0,3	0,3	0,3	parking charges
туристичний збір	2,0	7,5	12,6	tourist fee
єдиний податок	1 177,6	1 361,0	1 391,7	flat tax
Інші податки та збори	28,0	34,1	34,5	Other taxes and charges
<i>з них:</i>				<i>of which:</i>
екологічний податок	28,0	34,1	34,5	environmental tax
<b>Неподаткові надходження</b>	<b>637,1</b>	<b>715,1</b>	<b>672,2</b>	<b>Non-tax revenues</b>
<i>у тому числі:</i>				<i>including:</i>
Доходи від власності та підприємницької діяльності	31,2	40,0	33,6	Property and entrepreneurial activity income
<i>з них:</i>				<i>of which:</i>
плата за розміщення тимчасово вільних коштів місцевих бюджетів	13,5	22,4	16,1	fee for temporarily free funds of the local budgets management
Адміністративні збори та платежі, доходи від некомерційної господарської діяльності	102,9	123,6	126,7	Administrative fees and charges, receipts from non-commercial and economic activity
<i>з них:</i>				<i>of which:</i>
плата за надання адміністративних послуг	80,0	98,2	102,0	fee for administrative services
надходження від орендної плати за користування цілісним майновим комплексом та іншим державним майном	18,7	20,6	21,3	receipts from rent payments for using the integral property complex and other state property
державне мито	3,0	3,4	2,0	state duty

<i>Продовження</i> (млн гривень)				<i>Continued</i> (mln UAH)
Доходи	2020	2021	2022	Revenue
Інші неподаткові надходження	50,6	37,9	32,2	Other non-tax revenues
<i>з них:</i>				<i>of which:</i>
надходження коштів пайової участі у розвитку інфраструктури населеного пункту	16,7	7,9	0,6	receipts from equity investments in localities infrastructure development
Власні надходження бюджетних установ	452,4	513,7	479,7	Own-source revenues of budgetary institutions
<b>Доходи від операцій з капіталом</b>	<b>66,1</b>	<b>81,0</b>	<b>56,6</b>	<b>Revenues from capital transactions</b>
<i>у тому числі:</i>				<i>including:</i>
Надходження від продажу основного капіталу	40,5	28,1	22,6	Receipts from fixed capital disposal
Кошти від продажу землі і нематеріальних активів	25,6	52,9	34,0	Funds from disposal of land and intangible assets
<b>Цільові фонди</b>	<b>7,8</b>	<b>19,8</b>	<b>8,0</b>	<b>Special funds</b>
<i>у тому числі:</i>				<i>including:</i>
Цільові фонди, утворені Верховною Радою Автономної Республіки Крим, органами місцевого самоврядування та місцевими органами виконавчої влади	7,8	19,8	8,0	Special funds established by the Verkhovna Rada of the Autonomous Republic of Crimea and other local government bodies and authorities
<b>Разом доходів</b>	<b>8 435,8</b>	<b>9 950,9</b>	<b>12 270,5</b>	<b>Revenues</b>
<b>Офіційні трансферти від органів державного управління</b>	<b>4 918,2</b>	<b>6 002,1</b>	<b>3 899,5</b>	<b>Official transfers from government bodies</b>
<i>у тому числі:</i>				<i>including:</i>
дотації	535,4	543,3	495,0	subsidies
субвенції	4 382,8	5 458,7	3 404,6	subventions
<b>Всього доходів</b>	<b>13 354,0</b>	<b>15 953,0</b>	<b>16 170,1</b>	<b>Total revenue</b>

Продовження  
(млн гривень)

Continued  
(mln UAH)

Видатки	2020	2021	2022	Expenditure
Державне управління	1 415,2	1 484,1	1 536,8	State government
Освіта	5 992,7	7 444,7	7 285,3	Education
Охорона здоров'я	1 594,7	828,4	1 065,3	Health
Соціальний захист та соціальне забезпечення	807,1	898,0	1 193,8	Social protection and social security
Культура і мистецтво	442,0	519,2	504,8	Culture and art
Фізична культура і спорт	171,3	214,2	202,9	Physical culture and sport
Житлово-комунальне господарство	484,5	832,3	784,0	Housing and utilities
Економічна діяльність	2 129,1	2 757,6	1 495,8	Economic affairs
Інша діяльність	99,1	78,8	246,2	Other affairs
з них:				of which:
обслуговування боргу	0,4	0,4	0,3	debt servicing
<b>Разом видатків</b>	<b>13 135,8</b>	<b>15 057,3</b>	<b>14 315,0</b>	<b>Expenditures</b>
Міжбюджетні трансферти	193,3	191,4	378,2	Interbudgetary transfers
<b>Всього видатків</b>	<b>13 329,1</b>	<b>15 248,7</b>	<b>14 693,2</b>	<b>Total expenditure</b>
<b>Кредитування</b>	<b>41,3</b>	<b>-9,8</b>	<b>3,8</b>	<b>Net lending</b>
<i>Перевищення видатків над доходами (дефіцит)</i>	<i>16,4</i>	<i>x</i>	<i>x</i>	<i>Expenditure exceeding over revenue (deficit)</i>
<i>Перевищення доходів над видатками (профіцит)</i>	<i>x</i>	<i>714,0</i>	<i>1 473,0</i>	<i>Revenue exceeding over expenditure (surplus)</i>

**5.23. Місцеві бюджети Чернівецької області**  
**5.23. Local budgets of Chernivtsi region**

<i>(млн гривень)</i>				<i>(mln UAH)</i>
Доходи	2020	2021	2022	Revenue
<b>Податкові надходження</b>	<b>3 486,5</b>	<b>4 152,2</b>	<b>5 608,3</b>	<b>Tax revenues</b>
<i>у тому числі:</i>				<i>including:</i>
Податки на доходи, податки на прибуток, податки на збільшення ринкової вартості	2 284,7	2 764,5	4 123,7	Taxes on revenue, taxes on income, taxes on market value increase
<i>у тому числі:</i>				<i>including:</i>
податок та збір на доходи фізичних осіб	2 258,4	2 729,4	4 079,2	personal income tax and charge
податок на прибуток підприємств	26,3	35,1	44,5	corporate profit tax
Податки на власність	0,1	-	-	Taxes on property
Рентна плата та плата за використання інших природних ресурсів	38,4	40,7	36,9	Rent and fees for other natural resources use
<i>у тому числі:</i>				<i>including:</i>
рентна плата за спеціальне використання лісових ресурсів	27,3	27,9	24,3	rent for special use of forest resources
рентна плата за спеціальне використання води	7,2	7,6	5,4	rent for special use of water
рентна плата за користування надрами загальнодержавного значення	4,0	2,5	4,6	fee for subsoil use of national importance
рентна плата за користування надрами місцевого значення	-	2,6	2,6	rent for subsoil use of local importance
Внутрішні податки на товари та послуги	244,1	266,5	277,7	Domestic taxes on goods and services
<i>у тому числі:</i>				<i>including:</i>
акцизний податок з вироблених в Україні підакцизних товарів (продукції)	29,5	31,9	8,0	excise tax on goods (products) made in Ukraine
акцизний податок з ввезених на митну територію України підакцизних товарів (продукції)	103,1	108,5	49,6	excise tax on imported goods (products) into the customs territory of Ukraine
акцизний податок з реалізації суб'єктами господарювання роздрібною торгівлю підакцизних товарів	111,5	126,1	220,0	excise tax on retailers of excisable goods
Місцеві податки і збори, вкл. нараховані до 1 січня 2011 року	916,4	1 076,7	1 165,6	Local taxes and charges, incl. accrued before January 1, 2011
<i>з них:</i>				<i>of which:</i>
податок на майно	422,3	485,1	517,5	property tax
<i>з них:</i>				<i>of which:</i>
земельний податок та орендна плата за землю	359,8	409,8	410,5	land tax and land rental
<i>з них:</i>				<i>of which:</i>

Продовження  
(млн гривень)

Continued  
(mln UAH)

Доходи	2020	2021	2022	Revenue
земельний податок з юридичних осіб	123,6	137,9	123,8	land tax on legal entities
орендна плата з юридичних осіб	128,0	148,2	153,1	land rental on legal entities
земельний податок з фізичних осіб	56,7	66,6	73,7	land tax on individuals
орендна плата з фізичних осіб	51,6	57,0	59,9	land rental on individuals
транспортний податок з фізичних осіб	0,7	0,3	0,1	transport tax on individuals
транспортний податок з юридичних осіб	1,0	1,1	0,8	transport tax on legal entities
збір за місця для паркування транспортних засобів	1,3	1,7	2,7	parking charges
туристичний збір	0,7	1,1	2,4	tourist fee
єдиний податок	492,0	588,9	643,0	flat tax
місцеві податки і збори, нараховані до 1 січня 2011 року	0,02	-	-	local taxes and charges, accrued before January 1, 2011
Інші податки та збори	2,9	3,8	4,5	Other taxes and charges
з них:				of which:
екологічний податок	2,9	3,8	4,5	environmental tax
<b>Неподаткові надходження</b>	<b>377,1</b>	<b>533,0</b>	<b>588,6</b>	<b>Non-tax revenues</b>
у тому числі:				including:
Доходи від власності та підприємницької діяльності	37,3	44,5	25,8	Property and entrepreneurial activity income
з них:				of which:
плата за розміщення тимчасово вільних коштів місцевих бюджетів	27,1	24,7	3,2	fee for temporally free funds of the local budgets management
Адміністративні збори та платежі, доходи від некомерційної господарської діяльності	99,4	124,8	151,1	Administrative fees and charges, receipts from non-commercial and economic activity
з них:				of which:
плата за надання адміністративних послуг	59,3	79,5	91,5	fee for administrative services
надходження від орендної плати за користування цілісним майновим комплексом та іншим державним майном	39,2	44,0	58,7	receipts from rent payments for using the integral property complex and other state property
державне мито	0,8	1,1	0,8	state duty
Інші неподаткові надходження	44,6	36,3	14,6	Other non-tax revenues

<i>Продовження</i> (млн гривень)				<i>Continued</i> (mln UAH)
Доходи	2020	2021	2022	Revenue
<i>з них:</i>				<i>of which:</i>
надходження коштів пайової участі у розвитку інфраструктури населеного пункту	29,8	24,3	2,3	receipts from equity investments in localities infrastructure development
Власні надходження бюджетних установ	195,7	327,4	397,1	Own-source revenues of budgetary institutions
<b>Доходи від операцій з капіталом</b>	<b>85,7</b>	<b>68,1</b>	<b>156,6</b>	<b>Revenues from capital transactions</b>
<i>у тому числі:</i>				<i>including:</i>
Надходження від продажу основного капіталу	32,5	10,7	42,5	Receipts from fixed capital disposal
Кошти від продажу землі і нематеріальних активів	53,3	57,4	114,1	Funds from disposal of land and intangible assets
<b>Цільові фонди</b>	<b>15,1</b>	<b>20,4</b>	<b>13,1</b>	<b>Special funds</b>
<i>у тому числі:</i>				<i>including:</i>
Цільові фонди, утворені Верховною Радою Автономної Республіки Крим, органами місцевого самоврядування та місцевими органами виконавчої влади	15,1	20,4	13,1	Special funds established by the Verkhovna Rada of the Autonomous Republic of Crimea and other local government bodies and authorities
<b>Разом доходів</b>	<b>3 964,4</b>	<b>4 773,7</b>	<b>6 366,7</b>	<b>Revenues</b>
<b>Офіційні трансферти від органів державного управління</b>	<b>4 802,9</b>	<b>5 075,3</b>	<b>4 153,1</b>	<b>Official transfers from government bodies</b>
<i>у тому числі:</i>				<i>including:</i>
дотації	1 236,1	1 349,8	1 304,0	subsidies
субвенції	3 566,8	3 725,5	2 849,1	subventions
<b>Всього доходів</b>	<b>8 767,3</b>	<b>9 849,0</b>	<b>10 519,8</b>	<b>Total revenue</b>

Продовження  
(млн гривень)

Continued  
(mln UAH)

Видатки	2020	2021	2022	Expenditure
Державне управління	804,2	882,2	951,7	State government
Освіта	4 652,8	5 798,6	5 789,6	Education
Охорона здоров'я	829,5	424,7	403,1	Health
Соціальний захист та соціальне забезпечення	358,4	401,1	578,1	Social protection and social security
Культура і мистецтво	264,2	284,2	274,6	Culture and art
Фізична культура і спорт	108,7	122,3	120,2	Physical culture and sport
Житлово-комунальне господарство	322,4	518,0	842,2	Housing and utilities
Економічна діяльність	1 244,4	1 513,9	486,9	Economic affairs
Інша діяльність	84,7	95,5	129,8	Other affairs
<i>з них:</i>				<i>of which:</i>
обслуговування боргу	4,8	6,7	8,2	debt servicing
<b>Разом видатків</b>	<b>8 669,2</b>	<b>10 040,5</b>	<b>9 576,1</b>	<b>Expenditures</b>
Міжбюджетні трансферти	28,6	35,7	182,6	Interbudgetary transfers
<b>Всього видатків</b>	<b>8 697,9</b>	<b>10 076,2</b>	<b>9 758,7</b>	<b>Total expenditure</b>
<b>Кредитування</b>	<b>2,9</b>	<b>4,8</b>	<b>-0,7</b>	<b>Net lending</b>
<i>Перевищення видатків над доходами (дефіцит)</i>	<i>x</i>	<i>232,0</i>	<i>x</i>	<i>Expenditure exceeding over revenue (deficit)</i>
<i>Перевищення доходів над видатками (профіцит)</i>	<i>66,5</i>	<i>x</i>	<i>761,8</i>	<i>Revenue exceeding over expenditure (surplus)</i>

**5.24. Місцеві бюджети Чернігівської області**  
**5.24. Local budgets of Chernihiv region**

(млн гривень)

(mln UAH)

Доходи	2020	2021	2022	Revenue
<b>Податкові надходження</b>	<b>6 523,0</b>	<b>7 627,4</b>	<b>9 237,5</b>	<b>Tax revenues</b>
<i>у тому числі:</i>				<i>including:</i>
Податки на доходи, податки на прибуток, податки на збільшення ринкової вартості	4 191,9	4 976,5	7 054,5	Taxes on revenue, taxes on income, taxes on market value increase
<i>у тому числі:</i>				<i>including:</i>
податок та збір на доходи фізичних осіб	4 115,8	4 892,8	6 968,1	personal income tax and charge
податок на прибуток підприємств	76,1	83,7	86,4	corporate profit tax
Податки на власність	0,00	0,00	0,00	Taxes on property
Рентна плата та плата за використання інших природних ресурсів	162,4	173,2	163,3	Rent and fees for other natural resources use
<i>у тому числі:</i>				<i>including:</i>
рентна плата за спеціальне використання лісових ресурсів	111,6	105,5	77,3	rent for special use of forest resources
рентна плата за спеціальне використання води	12,6	12,2	6,2	rent for special use of water
рентна плата за користування надрами загальнодержавного значення	38,1	54,4	78,7	fee for subsoil use of national importance
рентна плата за користування надрами місцевого значення	-	1,1	1,1	rent for subsoil use of local importance
плата за використання інших природних ресурсів	0,03	0,03	0,01	fee for other natural sources use
Внутрішні податки на товари та послуги	360,9	428,2	250,0	Domestic taxes on goods and services
<i>у тому числі:</i>				<i>including:</i>
акцизний податок з вироблених в Україні підакцизних товарів (продукції)	48,7	59,1	11,1	excise tax on goods (products) made in Ukraine
акцизний податок з ввезених на митну територію України підакцизних товарів (продукції)	170,1	201,0	60,2	excise tax on imported goods (products) into the customs territory of Ukraine
акцизний податок з реалізації суб'єктами господарювання роздрібною торгівлю підакцизних товарів	142,1	168,1	178,7	excise tax on retailers of excisable goods
Місцеві податки і збори, вкл. нараховані до 1 січня 2011 року	1 790,3	2 027,6	1 758,3	Local taxes and charges, incl. accrued before January 1, 2011

<i>Продовження</i> (млн гривень)				<i>Continued</i> (mln UAH)
Доходи	2020	2021	2022	Revenue
<i>з них:</i>				<i>of which:</i>
податок на майно	941,1	1 033,5	848,4	property tax
<i>з них:</i>				<i>of which:</i>
земельний податок та орендна плата за землю	863,8	934,6	754,6	land tax and land rental
<i>з них:</i>				<i>of which:</i>
земельний податок з юридичних осіб	285,3	298,1	241,1	land tax on legal entities
орендна плата з юридичних осіб	460,9	512,9	445,4	land rental on legal entities
земельний податок з фізичних осіб	25,4	27,5	10,3	land tax on individuals
орендна плата з фізичних осіб	92,2	96,1	57,8	land rental on individuals
транспортний податок з фізичних осіб	0,9	0,3	0,2	transport tax on individuals
транспортний податок з юридичних осіб	2,0	1,3	1,2	transport tax on legal entities
збір за місця для паркування транспортних засобів	0,9	1,4	0,5	parking charges
туристичний збір	1,5	2,3	1,1	tourist fee
єдиний податок	846,8	990,5	908,4	flat tax
місцеві податки і збори, нараховані до 1 січня 2011 року	0,00	-	-	local taxes and charges, accrued before January 1, 2011
Інші податки та збори	17,5	21,9	11,4	Other taxes and charges
<i>з них:</i>				<i>of which:</i>
екологічний податок	17,5	21,9	11,4	environmental tax
<b>Неподаткові надходження</b>	<b>461,8</b>	<b>529,6</b>	<b>654,8</b>	<b>Non-tax revenues</b>
<i>у тому числі:</i>				<i>including:</i>
Доходи від власності та підприємницької діяльності	20,8	28,4	11,6	Property and entrepreneurial activity income
<i>з них:</i>				<i>of which:</i>
плата за розміщення тимчасово вільних коштів місцевих бюджетів	12,7	13,7	2,8	fee for temporally free funds of the local budgets management
Адміністративні збори та платежі, доходи від некомерційної господарської діяльності	143,1	175,0	108,9	Administrative fees and charges, receipts from non-commercial and economic activity
<i>з них:</i>				<i>of which:</i>
плата за надання адміністративних послуг	77,4	97,5	67,9	fee for administrative services
надходження від орендної плати за користування цілісним майновим комплексом та іншим державним майном	63,8	75,2	40,1	receipts from rent payments for using the integral property complex and other state property

<i>Продовження</i> (млн гривень)				<i>Continued</i> (mln UAH)
Доходи	2020	2021	2022	Revenue
державне мито	1,8	2,1	0,8	state duty
Інші неподаткові надходження	64,3	36,4	20,6	Other non-tax revenues
<i>з них:</i>				<i>of which:</i>
надходження коштів пайової участі у розвитку інфраструктури населеного пункту	26,5	0,3	0,00	receipt from equity investments in localities infrastructure development
Власні надходження бюджетних установ	233,5	289,9	513,7	Own-source revenues of budgetary institutions
<b>Доходи від операцій з капіталом</b>	<b>53,5</b>	<b>55,7</b>	<b>25,1</b>	<b>Revenues from capital transactions</b>
<i>у тому числі:</i>				<i>including:</i>
Надходження від продажу основного капіталу	36,8	35,8	9,2	Receipts from fixed capital disposal
Кошти від продажу землі і нематеріальних активів	16,7	19,9	15,9	Funds from disposal of land and intangible assets
<b>Офіційні трансферти від Європейського Союзу, урядів іноземних держав, міжнародних організацій, донорських установ</b>	<b>2,3</b>	<b>0,8</b>	<b>31,9</b>	<b>Official transfers from the European Union, foreign governments, international organizations, donor agencies</b>
<b>Цільові фонди</b>	<b>3,7</b>	<b>16,3</b>	<b>14,3</b>	<b>Special funds</b>
<i>у тому числі:</i>				<i>including:</i>
Цільові фонди, утворені Верховною Радою Автономної Республіки Крим, органами місцевого самоврядування та місцевими органами виконавчої влади	3,7	16,3	14,3	Special funds established by the Verkhovna Rada of the Autonomous Republic of Crimea and other local government bodies and authorities
<b>Разом доходів</b>	<b>7 044,3</b>	<b>8 230,0</b>	<b>9 963,5</b>	<b>Revenues</b>
<b>Офіційні трансферти від органів державного управління</b>	<b>4 271,8</b>	<b>4 915,8</b>	<b>3 333,5</b>	<b>Official transfers from government bodies</b>
<i>у тому числі:</i>				<i>including:</i>
дотації	508,7	527,2	399,8	subsidies
субвенції	3 763,2	4 388,6	2 933,7	subventions
<b>Всього доходів</b>	<b>11 316,1</b>	<b>13 145,8</b>	<b>13 297,0</b>	<b>Total revenue</b>

Продовження  
(млн гривень)

Continued  
(mln UAH)

Видатки	2020	2020	2021	Expenditure
Державне управління	1 144,7	1 207,2	1 182,3	State government
Освіта	4 846,4	5 979,6	5 895,5	Education
Охорона здоров'я	1 212,6	666,0	612,8	Health
Соціальний захист та соціальне забезпечення	779,3	900,1	956,8	Social protection and social security
Культура і мистецтво	454,4	518,5	463,2	Culture and art
Фізична культура і спорт	152,7	193,7	172,9	Physical culture and sport
Житлово-комунальне господарство	511,2	887,2	822,6	Housing and utilities
Економічна діяльність	1 937,3	2 283,3	973,0	Economic affairs
Інша діяльність	111,5	109,1	475,4	Other affairs
<i>з них:</i>				<i>of which:</i>
обслуговування боргу	0,5	0,5	0,2	debt servicing
<b>Разом видатків</b>	<b>11 149,9</b>	<b>12 744,8</b>	<b>11 554,7</b>	<b>Expenditures</b>
Міжбюджетні трансферти	90,2	114,5	88,0	Interbudgetary transfers
<b>Всього видатків</b>	<b>11 240,0</b>	<b>12 859,3</b>	<b>11 642,7</b>	<b>Total expenditure</b>
<b>Кредитування</b>	<b>8,8</b>	<b>9,5</b>	<b>-6,4</b>	<b>Net lending</b>
<b>Перевищення доходів над видатками (профіцит)</b>	<b>67,3</b>	<b>277,0</b>	<b>1 660,8</b>	<b>Revenue exceeding over expenditure (surplus)</b>

**5.25. Місцеві бюджети м. Києва**  
**5.25. Local budgets of Kyiv city**

(млн гривень)

(mln UAH)

Доходи	2020	2021	2022	Revenue
<b>Податкові надходження</b>	<b>46 068,8</b>	<b>55 808,6</b>	<b>58 077,0</b>	<b>Tax revenues</b>
<i>у тому числі:</i>				<i>including:</i>
Податки на доходи, податки на прибуток, податки на збільшення ринкової вартості	29 702,5	35 909,4	39 128,1	Taxes on revenue, taxes on income, taxes on market value increase
<i>у тому числі:</i>				<i>including:</i>
податок та збір на доходи фізичних осіб	24 566,4	29 535,6	31 528,4	personal income tax and charge
податок на прибуток підприємств	5 136,0	6 373,7	7 599,7	corporate profit tax
Рентна плата та плата за використання інших природних ресурсів	31,0	31,6	54,9	Rent and fees for other natural resources use
<i>у тому числі:</i>				<i>including:</i>
рентна плата за спеціальне використання лісових ресурсів	1,2	0,7	0,9	rent for special use of forest resources
рентна плата за спеціальне використання води	23,4	24,5	46,7	rent for special use of water
рентна плата за користування надрами загальнодержавного значення	5,7	4,3	4,7	fee for subsoil use of national importance
рентна плата за користування надрами місцевого значення	-	1,7	2,4	rent for subsoil use of local importance
плата за використання інших природних ресурсів	0,7	0,4	0,3	fee for other natural sources use
Внутрішні податки на товари та послуги	2 166,6	2 533,8	1 988,2	Domestic taxes on goods and services
<i>у тому числі:</i>				<i>including:</i>
акцизний податок з вироблених в Україні підакцизних товарів (продукції)	184,4	218,1	38,5	excise tax on goods (products) made in Ukraine
акцизний податок з ввезених на митну територію України підакцизних товарів (продукції)	644,4	741,1	205,5	excise tax on imported goods (products) into the customs territory of Ukraine
акцизний податок з реалізації суб'єктами господарювання роздрібною торгівлі підакцизних товарів	1 337,7	1 574,7	1 744,3	excise tax on retailers of excisable goods
Місцеві податки і збори, вкл. нараховані до 1 січня 2011 року	14 133,5	17 290,1	16 854,0	Local taxes and charges, incl. accrued before January 1, 2011
<i>з них:</i>				<i>of which:</i>
податок на майно	6 470,7	7 390,1	5 579,0	property tax
<i>з них:</i>				<i>of which:</i>

Продовження  
(млн гривень)

Continued  
(mln UAH)

Доходи	2020	2021	2022	Revenue
земельний податок та орендна плата за землею	4 916,1	5 257,8	3 739,4	land tax and land rental
<i>з них:</i>				<i>of which:</i>
земельний податок з юридичних осіб	1 945,1	2 020,3	1 458,5	land tax on legal entities
орендна плата з юридичних осіб	2 864,2	3 165,6	2 254,8	land rental on legal entities
земельний податок з фізичних осіб	78,4	39,2	12,0	land tax on individuals
орендна плата з фізичних осіб	28,4	32,7	14,1	land rental on individuals
транспортний податок з фізичних осіб	43,7	26,1	12,8	transport tax on individuals
транспортний податок з юридичних осіб	27,9	26,7	21,0	transport tax on legal entities
збір за місця для паркування транспортних засобів	2,2	-	-	parking charges
туристичний збір	34,7	76,4	38,8	tourist fee
єдиний податок	7 625,9	9 823,6	11 236,2	flat tax
місцеві податки і збори, нараховані до 1 січня 2011 року	-0,01	-	0,00	local taxes and charges, accrued before January 1, 2011
Інші податки та збори	35,2	43,7	51,8	Other taxes and charges
<i>з них:</i>				<i>of which:</i>
екологічний податок	35,2	43,7	51,8	environmental tax
<b>Неподаткові надходження</b>	<b>3 004,3</b>	<b>4 547,5</b>	<b>2 561,6</b>	<b>Non-tax revenues</b>
<i>у тому числі:</i>				<i>including:</i>
Доходи від власності та підприємницької діяльності	62,8	146,2	165,1	Property and entrepreneurial activity income
Адміністративні збори та платежі, доходи від некомерційної господарської діяльності	569,3	650,1	534,3	Administrative fees and charges, receipts from non-commercial and economic activity
<i>з них:</i>				<i>of which:</i>
плата за надання адміністративних послуг	430,7	536,3	474,1	fee for administrative services
надходження від орендної плати за користування цілісним майновим комплексом та іншим державним майном	88,8	52,3	23,4	receipts from rent payments for using the integral property complex and other state property
державне мито	49,9	61,6	36,9	state duty

Продовження  
(млн гривень)

Continued  
(mln UAH)

Доходи	2020	2021	2022	Revenue
Інші неподаткові надходження	427,8	234,6	30,2	Other non-tax revenues
з них:				of which:
надходження коштів пайової участі у розвитку інфраструктури населеного пункту	332,2	79,2	7,3	receipts from equity investments in localities infrastructure development
Власні надходження бюджетних установ	1 944,3	3 516,7	1 832,0	Own-source revenues of budgetary institutions
<b>Доходи від операцій з капіталом</b>	<b>200,2</b>	<b>513,1</b>	<b>397,0</b>	<b>Revenues from capital transactions</b>
у тому числі:				including:
Надходження від продажу основного капіталу	157,2	118,1	125,7	Receipts from fixed capital disposal
Кошти від продажу землі і нематеріальних активів	43,0	395,0	271,3	Funds from disposal of land and intangible assets
<b>Офіційні трансферти від Європейського Союзу, урядів іноземних держав, міжнародних організацій, донорських установ</b>	-	-	<b>129,2</b>	<b>Official transfers from the European Union, foreign governments, international organizations, donor agencies</b>
<b>Цільові фонди</b>	<b>261,0</b>	<b>230,5</b>	<b>56,2</b>	<b>Special funds</b>
у тому числі:				including:
Цільові фонди, утворені Верховною Радою Автономної Республіки Крим, органами місцевого самоврядування та місцевими органами виконавчої влади	261,0	230,5	56,2	Special funds established by the Verkhovna Rada of the Autonomous Republic of Crimea and other local government bodies and authorities
<b>Разом доходів</b>	<b>49 534,3</b>	<b>61 099,7</b>	<b>61 221,1</b>	<b>Revenues</b>
<b>Офіційні трансферти від органів державного управління</b>	<b>8 587,4</b>	<b>10 155,4</b>	<b>7 111,1</b>	<b>Official transfers from government bodies</b>
у тому числі:				including:
дотації	52,7	52,5	81,0	subsidies
субвенції	8 534,7	10 102,9	7 030,1	subventions
<b>Всього доходів</b>	<b>58 121,8</b>	<b>71 255,2</b>	<b>68 332,3</b>	<b>Total revenue</b>

Продовження  
(млн гривень)

Continued  
(mln UAH)

Видатки	2020	2021	2022	Expenditure
Державне управління	2 456,3	3 109,6	2 510,5	State government
Освіта	19 555,6	25 026,8	20 940,4	Education
Охорона здоров'я	7 916,3	6 646,7	5 467,7	Health
Соціальний захист та соціальне забезпечення	3 968,2	4 763,3	3 355,1	Social protection and social security
Культура і мистецтво	1 187,7	1 509,2	1 339,0	Culture and art
Фізична культура і спорт	990,1	1 440,1	843,9	Physical culture and sport
Житлово-комунальне господарство	3 806,4	4 653,6	4 345,8	Housing and utilities
Економічна діяльність	17 370,8	21 443,3	16 556,8	Economic affairs
Інша діяльність	617,6	716,5	2 984,8	Other affairs
з них:				of which:
обслуговування боргу	250,5	269,3	536,2	debt servicing
<b>Разом видатків</b>	<b>57 868,9</b>	<b>69 309,1</b>	<b>58 344,1</b>	<b>Expenditures</b>
Міжбюджетні трансферти	76,3	138,7	829,8	Interbudgetary transfers
<b>Всього видатків</b>	<b>57 945,1</b>	<b>69 447,7</b>	<b>59 173,9</b>	<b>Total expenditure</b>
<b>Кредитування</b>	<b>-99,5</b>	<b>-52,0</b>	<b>914,3</b>	<b>Net lending</b>
<b>Перевищення доходів над видатками (профіцит)</b>	<b>276,2</b>	<b>1 859,5</b>	<b>8 244,1</b>	<b>Revenue exceeding over expenditure (surplus)</b>

## Методологічні коментарі *Methodological comments*

<b>Бюджет</b>	План формування та використання фінансових ресурсів для забезпечення завдань і функцій, які здійснюються відповідно органами державної влади, органами влади Автономної Республіки Крим, органами місцевого самоврядування протягом бюджетного періоду.
<b>Budget</b>	<i>A plan of raising and using financial resources to ensure achievement of tasks and execution of functions by state government bodies, government bodies of the Autonomous Republic of Crimea and local self-governments during the budget period.</i>
<b>Закон про Державний бюджет України</b>	Закон, який затверджує Державний бюджет України та містить положення щодо забезпечення його виконання протягом бюджетного періоду.
<b>Law on the State Budget of Ukraine</b>	<i>A law that approves the State Budget of Ukraine and contains regulations on budget executing during the budget period.</i>
<b>Бюджетна система України</b>	Сукупність державного бюджету та місцевих бюджетів, побудована з урахуванням економічних відносин, державного і адміністративно-територіальних устоїв і врегульована нормами права.
<b>Ukraine's budget system</b>	<i>An aggregate of the state and local budgets based on economic relationships, state and administrative-territorial systems, and regulated by provisions of the law.</i>
<b>Зведений бюджет України</b>	Включає показники Державного бюджету України, зведеного бюджету Автономної Республіки Крим та зведених бюджетів областей, міст Києва та Севастополя. Починаючи з 2000 року, бюджети мають дві складові: загальний та спеціальний фонди.
<b>Consolidated budget of Ukraine</b>	<i>Includes indicators of the State Budget of Ukraine, consolidated budget of the Autonomous Republic of Crimea, and consolidated budgets of regions and cities of Kyiv and Sevastopol. Starting 2000, budgets have two components: general and special funds.</i>
<b>Місцеві бюджети</b>	Бюджет Автономної Республіки Крим, обласні, районні бюджети та бюджети місцевого самоврядування.
<b>Local budgets</b>	<i>The budget of the Autonomous Republic of Crimea, regional budgets, district and local self-government budgets.</i>
<b>Бюджетна класифікація</b>	Єдине систематизоване згрупування доходів, видатків, кредитування, фінансування бюджету, боргу відповідно до законодавства України та міжнародних стандартів. Бюджетна класифікація має такі складові частини: 1) класифікація доходів бюджету; 2) класифікація видатків та кредитування бюджету; 3) класифікація фінансування бюджету; 4) класифікація боргу.
<b>Budget classification</b>	<i>Single systematized aggregation of revenues, expenditures, net lending, budget financing and debt according to the Ukrainian legislation and international standards. Budget classification has the following components: 1) budget revenue classification; 2) budget expenditure and net lending classification; 3) budget financing classification; 4) debt classification.</i>
<b>Доходи бюджету</b>	Податкові, неподаткові та інші надходження на безповоротній основі, справляння яких передбачено законодавством України (включаючи трансферти, плату за надання адміністративних послуг, власні надходження бюджетних установ). Доходи бюджету класифікуються за такими розділами: 1) податковими надходженнями визнаються встановлені законами України про оподаткування загальнодержавні податки і збори та місцеві податки і збори; 2) неподатковими надходженнями визнаються: доходи від власності та підприємницької діяльності; адміністративні збори та платежі, доходи від некомерційної господарської діяльності; власні надходження бюджетних установ; інші неподаткові надходження; 3) доходи від операцій з капіталом – надходження від продажу основного капіталу, реалізації державних запасів товарів, продажу землі і нематеріальних активів; 4) трансферти – кошти, одержані від інших органів державної влади, органів влади Автономної Республіки Крим, органів місцевого самоврядування, інших держав або міжнародних організацій на безоплатній та безповоротній основі.
<b>Budget revenues</b>	<i>Tax, non-tax and other non-repayable receipts collected according to the Ukrainian legislation (including transfers, payment for administrative services provision, own-source revenues of budgetary institutions). Budget revenue are classified according to the following sections: 1) tax receipts are state and local taxes and duties set by the Ukrainian tax legislation; 2) non-tax receipts are: property and entrepreneurial activity income; administrative fees and charges, receipts from non-commercial economic activity; own-source revenues of budgetary institutions; other non-tax receipts;</i>

	3) revenues from capital operations are receipts from fixed capital disposal, receipts from disposal of the state inventories of goods, receipts from disposal of the land and intangible assets;
	4) transfers are funds received from other government bodies, government authorities of the Autonomous Republic of Crimea, local government, foreign governments or international organizations on nonrefundable basis.
<b>Власні надходження бюджетних установ</b>	Надходження, отримані в установленому порядку бюджетними установами як плата за надання послуг, виконання робіт та цільових заходів, гранти, дарунки та благодійні внески, а також надходження від реалізації в установленому порядку продукції чи майна та іншої діяльності, і класифікуються як неподаткові надходження.
<b>Own-source revenues of budgetary institutions</b>	<i>Receipts received according to the regulations by government institutions as a payment for services, work delivery and special-purpose activity, grants, gifts, and donations, including receipts from goods or property disposal according to the standard procedures, and from other activity, which classified as non-tax receipts.</i>
<b>Бюджетні установи</b>	Органи державної влади, органи місцевого самоврядування, а також організації, створені ними у встановленому порядку, що повністю утримуються за рахунок відповідно державного бюджету чи місцевого бюджету. Бюджетні установи є неприбутковими.
<b>Government institutions</b>	<i>State government bodies, local self-government bodies, as well as organizations, established by them in accordance with the set procedure, funded through the state and local budgets. Government institutions are non-profit.</i>
<b>Видатки бюджету</b>	Кошти, спрямовані на виконання бюджетних програм, передбачених відповідним бюджетом. До видатків бюджету не належать: погашення боргу; надання кредитів з бюджету; розміщення бюджетних коштів на депозитах; придбання цінних паперів; повернення надміру сплачених до бюджету сум податків і зборів та інших доходів бюджету, проведення їх бюджетного відшкодування.
<b>Budget expenditures</b>	<i>Funds directed for budget programs implementing under respective budget. Budget expenditures do not include: debt repayment; budget lending; placement of budget funds on deposits; purchase of securities; return of overpaid to budget amounts of taxes and fees, and other budget revenues, their reimbursement out of the budget.</i>
<b>Кредитування бюджету</b>	Операції з надання коштів з бюджету на умовах повернення, платності та строковості, внаслідок чого виникають зобов'язання перед бюджетом (надання кредитів з бюджету), та операції з повернення таких коштів до бюджету (повернення кредитів до бюджету). До кредитів з бюджету також належать бюджетні позички та фінансова допомога з бюджету на поворотній основі.
<b>Net lending</b>	<i>Transactions dealing with budget resources providing on terms of redemption, payback, and time limits which result in liabilities due to the budget (budget lending) as well as transactions related to repayment of these funds to the budget (credit refund to the budget). Budget lending also includes budget borrowings and repayable financial assistance from the budget.</i>
<b>Міжбюджетні трансферти</b>	Кошти, які безоплатно та безповоротно передаються з одного бюджету до іншого.
<b>Inter-budgetary transfers</b>	<i>Funds transferred from one budget to another on a free-of-charge and irrevocable basis.</i>
<b>Дефіцит бюджету (-)</b>	Перевищення видатків бюджету над його доходами (з урахуванням різниці між наданням кредитів з бюджету та поверненням кредитів до бюджету).
<b>Budget deficit (-)</b>	<i>Budget expenditure exceeding over budget revenue (including the difference between budget lending and reimbursement).</i>
<b>Профіцит бюджету (+)</b>	Перевищення доходів бюджету над його видатками (з урахуванням різниці між поверненням кредитів до бюджету та наданням кредитів з бюджету).
<b>Budget surplus (+)</b>	<i>Budget revenue exceeding over budget expenditure (including the difference between budget credit reimbursement and budget lending).</i>
<b>Фінансування бюджету</b>	Надходження та витрати бюджету, пов'язані із зміною обсягу боргу, обсягів депозитів і цінних паперів, кошти від приватизації державного майна (щодо державного бюджету), зміна залишків бюджетних коштів, які використовуються для покриття дефіциту бюджету або визначення профіциту бюджету.
<b>Budget financing</b>	<i>Budget receipts and expenses related to changes in the debt volumes, deposits and securities, proceeds from privatization of state property (regarding the state budget), changes in budget funds residuals used to cover budget deficit or define budget surplus.</i>
<b>Державний борг</b>	Загальна сума боргових зобов'язань держави з повернення отриманих та непогашених кредитів (позик) станом на звітну дату, що виникають внаслідок державного запозичення.
<b>State debt</b>	<i>The total state debt liabilities to return the received and outstanding loans (borrowing) as of reporting date arising from state borrowing.</i>

<b>Гарантований державою борг</b>	Загальна сума боргових зобов'язань суб'єктів господарювання - резидентів України щодо повернення отриманих та непогашених станом на звітну дату кредитів (позик), виконання яких забезпечено державними гарантіями.
<i>Debt guaranteed by the state</i>	<i>The total debt liabilities of Ukrainian resident business entities to return the received and outstanding loans (borrowing) as of reporting date, implementation of which provided by the state guarantees.</i>
<b>Бюджетний період</b>	Починається 1 січня кожного року та закінчується 31 грудня того ж року для всіх бюджетів, що складають бюджетну систему України.
<i>Budget period</i>	<i>Starts on January 1<sup>st</sup> of each year and ends on December 31<sup>st</sup> of the same year for all budgets included into the budgetary system of Ukraine.</i>
<b>Сектор загального державного управління</b>	Об'єднує юридичних осіб, для яких основною діяльністю є виконання функцій законодавчої, виконавчої або судової влади відносно інших інституційних одиниць. Розподіляється на підсектори: центральні органи державного управління, фонди соціального страхування та місцеві органи управління. Для статистичних цілей групування інституційних одиниць-резидентів здійснюється відповідно до Класифікації інституційних секторів економіки України (КІСЕ), що затверджена наказом Державної служби статистики України від 03.12.2014 № 378 (зі змінами, затвердженими наказом Держстату від 25.02.2020 № 85 та від 23.12.2022 № 356).
<i>General government</i>	<i>Legal entities whose main activity is to carry out legislative, executive or judicial authority over other institutional units. Divided into sub-sectors: central government, social security funds and local government. For statistical purposes, there is the resident institutional units grouping made according to the Classification of institutional sectors of economy of Ukraine (CISE), approved by order of the State Statistics Service of Ukraine dated 03.12.2014 № 378 (with changes approved by order of the State Statistics Service of Ukraine dated 25.02.2020 № 85 and dated 23.12.2022 № 356).</i>
<b>Валовий внутрішній продукт (ВВП)</b>	Інтегрований показник економічного розвитку країни, який характеризує результат виробничої діяльності резидентів у межах економічної території країни і вимірюється сукупною вартістю товарів та послуг, виготовлених ними для кінцевого використання. Його розраховують трьома методами: виробничим, за категоріями доходу та за категоріями кінцевого використання.
<i>Gross domestic product (GDP)</i>	<i>An integrated indicator of economic development of a country, which characterizes the result of production activities of residents within the economic territory of the country and is measured by the total value of goods and services produced by them for final use. It is calculated by three methods: production, income and final use categories.</i>