




# Ключові показники діяльності державних банків, станом на 01.07.2023

## 1 Показники балансу

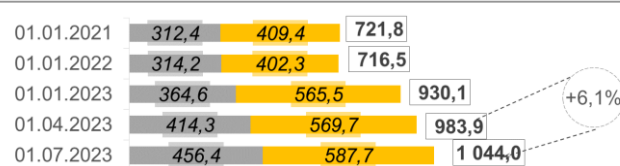
млн грн				зміни			
	01.01.2023	01.04.2023	01.07.2023	порівняно з		за	
				01.01.2023		II квартал 2023 року	
				млн грн	%	млн грн	%
<b>Чисті активи, усього</b>	<b>1 189 939</b>	<b>1 235 634</b>	<b>1 285 020</b>	95 082	8,0	49 387	4,0
<b>Загальні активи, усього</b>	<b>1 440 010</b>	<b>1 485 877</b>	<b>1 533 769</b>	93 759	6,5	47 892	3,2
Грошові кошти та їх еквіваленти	74 019	139 294	149 950	75 931	102,6	10 656	7,6
Кредити та заборгованість клієнтів	302 427	292 767	294 766	-7 661	-2,5	1 999	0,7
у т. ч. кредити та заборгованість юр.осі	243 705	232 688	229 974	-13 731	-5,6	-2 714	-1,2
у т. ч. кредити та заборгованість фіз.осі	58 723	60 079	64 792	6 069	10,3	4 713	7,8
ОВДП	395 420	423 054	413 434	18 014	4,6	-9 620	-2,3
<b>Зобов'язання, усього</b>	<b>1 098 811</b>	<b>1 123 323</b>	<b>1 171 211</b>	72 400	6,6	47 888	4,3
Кошти, отримані від НБУ	19 468	11 621	1 000	-18 468	-	-10 622	-91,4
Кошти банків	11 891	10 653	8 462	-3 429	-28,8	-2 191	-20,6
Кошти клієнтів	984 541	1 028 589	1 090 979	106 438	10,8	62 390	6,1
у т. ч. СГД та НФУ	364 595	414 277	456 351	91 755	25,2	42 073	10,2
у т. ч. кошти фізичних осіб	565 500	569 654	587 674	22 174	3,9	18 020	3,2
<b>Довідково:</b>							
Статутний капітал	314 421	314 421	314 421	0	0,0	0	0,0
Власний капітал, усього	91 128	112 311	113 809	22 682	24,9	1 498	1,3
Регулятивний капітал	89 323	91 455	110 092	20 769	23,3	18 638	20,4
Адекватність регулятивного капіталу (H2)	x	x	x	x	x	x	x
Прибуток/(збиток) після оподаткування	20 125	20 701	41 159	x	x	20 459	x

### Кредити та заборгованість, млрд грн



■ Портфель юридичних осіб ■ Портфель фізичних осіб

### Кошти клієнтів (кошти юридичних та фізичних осіб), млрд грн

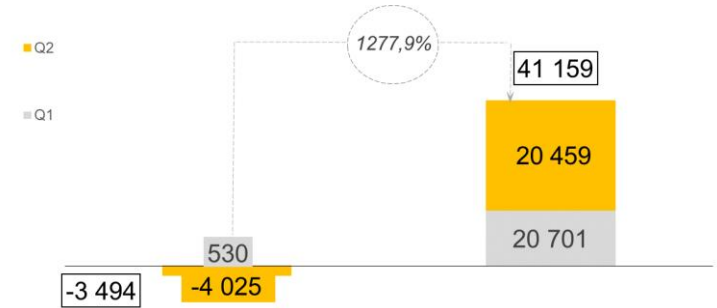


+6,1%

## 2 Показники прибутковості

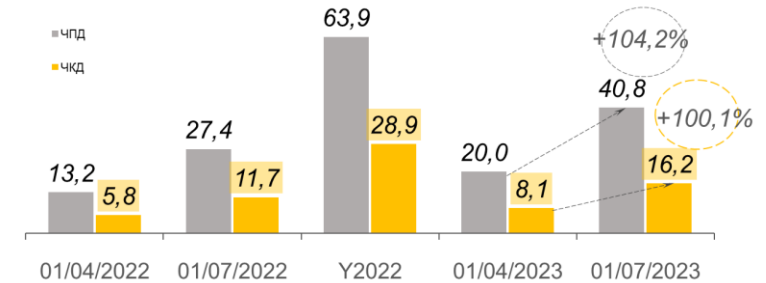
### Прибуток, млн грн

2022 рік (станом на 01.07.2022) 2023 рік (станом на 01.07.2023)



### Чистий комісійний та процентний доходи, млрд грн


■ ЧПД ■ ЧКД



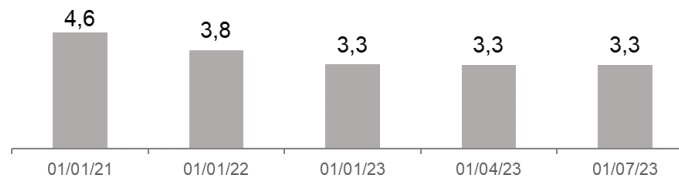
## 3 Інші показники

### Розподіл зобов'язань та чистих активів по банках

■ Приватні укр. банки ■ Інозем. банки ■ Державні банки



### Кількість відділень, тис. од.



### Кількість співробітників, тис. осіб

