



АТ «Укресімбанк», станом на 01.10.2024

Частка держави (в особі Кабінету Міністрів України): 100%

Голова Правління: Віктор Пономаренко

Голова Наглядової Ради: Ростислав Футало

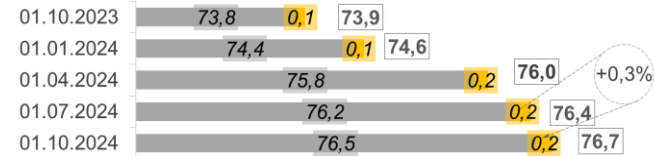
К-ть відділень: 50

К-ть співробітників: 2 580

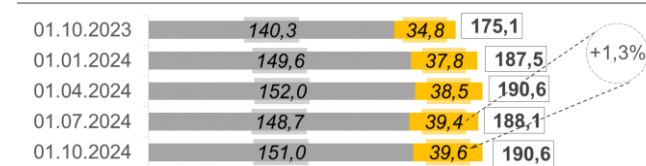
1 Показники балансу

млн грн	01.01.2024	01.07.2024	01.10.2024	зміни			
				порівняно з 01.01.2024		порівняно з 01.07.2024	
				млн грн	%	млн грн	%
Чисті активи, усього	262 499	265 471	270 193	7 694	2,9	4 723	1,8
Загальні активи, усього	285 064	287 183	293 084	8 020	2,8	5 901	2,1
Грошові кошти та їх еквіваленти	17 148	23 911	23 208	6 060	35,3	-703	-2,9
Кредити та заборгованість клієнтів	74 570	76 446	76 690	2 121	2,8	245	0,3
у т. ч. кредити та заборгованість юр.осіб	74 450	76 248	76 490	2 041	2,7	243	0,3
у т. ч. кредити та заборгованість фіз.осіб	120	198	200	80	66,7	2	1,0
ОВДП	57 869	59 703	69 806	11 938	20,6	10 103	16,9
Зобов'язання, усього	255 128	252 208	255 513	386	0,2	3 305	1,3
Кошти, отримані від НБУ	0	0	0	0	-	0	-
Кошти банків	6 336	4 316	2 294	-4 041	-63,8	-2 021	-46,8
Кошти клієнтів	212 987	213 663	218 452	5 465	2,6	4 789	2,2
у т. ч. СГД та НФУ	149 636	148 717	150 960	1 324	0,9	2 243	1,5
у т. ч. кошти фізичних осіб	37 850	39 408	39 644	1 794	4,7	236	0,6
Довідково:							
Статутний капітал	45 570	45 570	45 570	0	0,0	0	0,0
Власний капітал, усього	7 371	13 263	14 680	7 308	99,1	1 417	10,7
Регулятивний капітал	3 934	3 868	11 162	7 228	183,7	7 294	188,6
Достатність регулятивного капіталу (Нрк) *	4,16%	4,19%	12,35%	x	x	x	x
Прибуток/(збиток) після оподаткування	3 278	4 358	5 872	x	x	x	x

Кредити та заборгованість, млрд грн



Кошти клієнтів (кошти юридичних та фізичних осіб), млрд грн



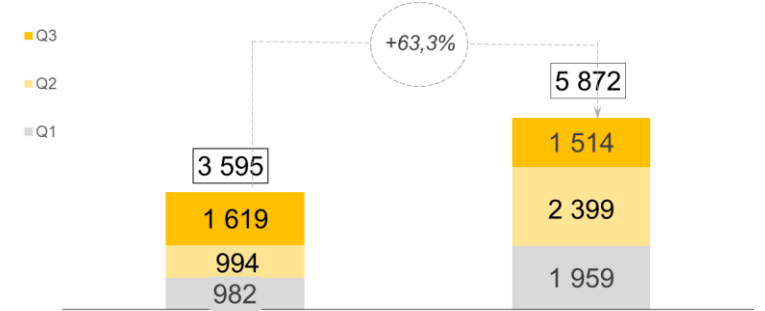
■ Портфель юридичних осіб ■ Портфель фізичних осіб

2 Показники прибутковості

Прибуток, млн грн

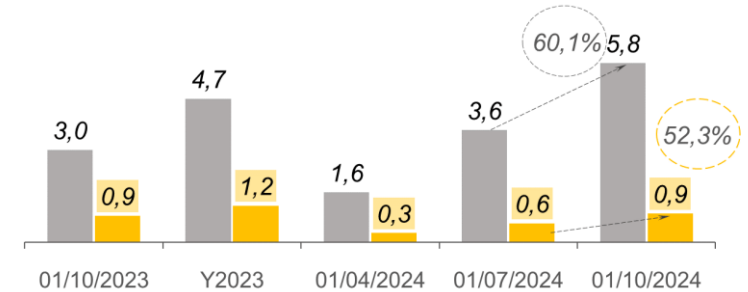
За III квартал 2023 року
(станом на 01.10.2023)

За III квартал 2024 року
(станом на 01.10.2024)



Чистий комісійний та процентний доходи, млрд грн

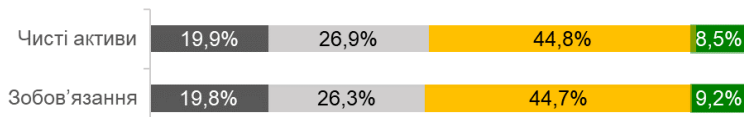
■ ЧПД ■ ЧКД



3 Інші показники

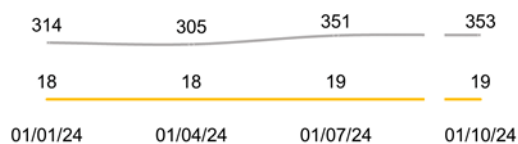
Розподіл зобов'язань та чистих активів по банках*

■ Приватні укр. банки ■ Інозем. банки ■ Інші держ. банки ■ Укресімбанк

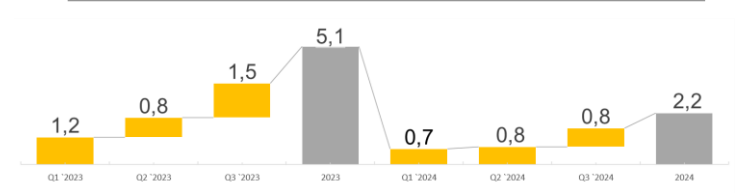


Кількість активних клієнтів, тис осіб

○ ФО ◇ СГД та НФУ



Платежі населення, млрд грн



* Без врахування неплатоспроможного банку