



АТ «Укресімбанк», станом на 01.04.2020

Частка держави (в особі Кабінету Міністрів України): 100%
 Голова Правління: Євген Мецгер
 Голова Наглядової Ради: Оляна Гордієнко

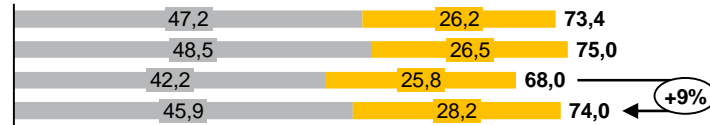

К-ть відділень: 61
 К-ть співробітників: 3 318

1 Показники балансу (* з урахуванням коригувань)

млн грн	01.04.2019	01.01.2020*	01.04.2020	зміни		
				порівняно з 01.04.2019	за I квартал 2020 року	
Чисті активи, усього	162 523	140 338	150 778	-11 745	10 440	7,4%
Загальні активи, усього	232 798	202 212	218 211	-14 587	15 999	7,9%
Грошові кошти та їх еквіваленти	7 166	5 203	9 154	1 988	3 952	75,9%
Кредити та заборгованість клієнтів	69 429	53 279	57 490	-11 939	4 211	7,9%
у т. ч. кредити та заборгованість юр. осіб	69 239	53 089	57 306	-11 933	4 217	7,9%
у т. ч. кредити та заборгованість фіз. осіб	190	190	184	-6	-6	-3,3%
ОВДП	51 992	41 501	38 312	-13 680	-3 189	-7,7%
Зобов'язання, усього	153 804	131 433	145 522	-8 282	14 089	10,7%
Кошти, отримані від НБУ	0	0	0	0	0	0,0%
Кошти банків	1 110	760	1 388	278	628	82,6%
Кошти клієнтів	82 829	75 340	85 036	2 207	9 696	12,9%
у т. ч. кошти суб.госп. та небанк.фін.установ	48 479	42 229	45 869	-2 610	3 640	8,6%
у т. ч. кошти фізичних осіб	26 546	25 779	28 160	1 613	2 381	9,2%
Статутний капітал		38 730		-	-	-
Власний капітал, усього	8 718	8 905	5 256	-3 463	-3 650	-41,0%
Регулятивний капітал	10 921	13 691	9 611	-1 310	-4 080	-29,8%
Адекватність регулятивного капіталу (H2)	13,18%	20,20%	13,36%	-	-	-
Прибуток/(збиток) після оподаткування	395	64	-2 270	-	-	-

Кредити та заборгованість, млрд грн

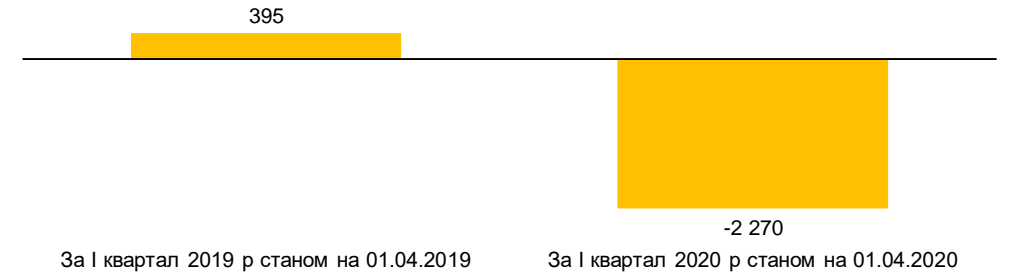
Кошти клієнтів (кошти юридичних та фізичних осіб), млрд грн



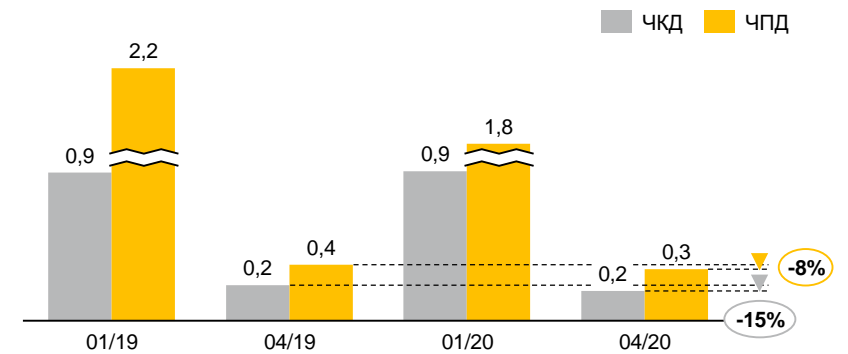
■ Портфель юридичних осіб ■ Портфель фізичних осіб

2 Показники прибутковості

Прибуток, млн грн

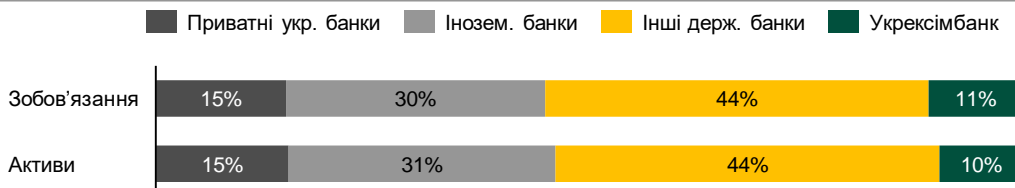


Чистий комісійний та процентний доходи, млрд грн

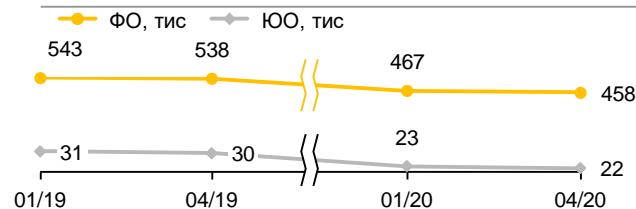


3 Інші показники

Розподіл зобов'язань та чистих активів по банках



Кількість клієнтів



Платежі населення, млрд грн

