



# АТ «Укресімбанк», станом на 01.10.2021

Частка держави (в особі Кабінету Міністрів України): 100%

В.о. Голови Правління: Сергій Єрмаков

Голова Наглядової Ради: Оляна Гордієнко


К-ть відділень: 52

К-ть співробітників: 2 707

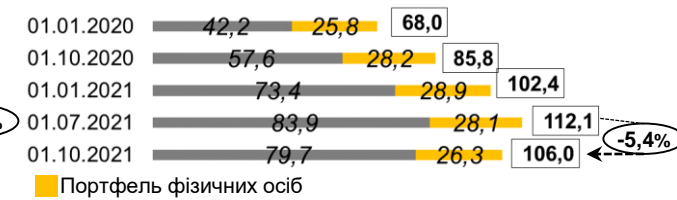
## 1 Показники балансу

млн грн	01.01.2021	01.07.2021	01.10.2021	зміни		
				порівняно з	за	
				01.01.2021	III квартал 2021 року	%
				млн грн	млн грн	%
<b>Чисті активи, усього</b>	<b>192 835</b>	<b>207 815</b>	<b>197 339</b>	4 503	-10 476	-5,0
<b>Загальні активи, усього</b>	<b>245 632</b>	<b>246 810</b>	<b>233 012</b>	-12 620	-13 799	-5,6
Грошові кошти та їх еквіваленти	4 217	7 904	6 585	2 368	-1 318	-16,7
Кредити та заборгованість клієнтів	48 591	53 019	64 522	15 930	11 502	21,7
у т. ч. кредити та заборгованість юр.осіб	48 450	52 871	64 368	15 918	11 496	21,7
у т. ч. кредити та заборгованість фіз.осіб	142	148	154	12	6	3,9
ОВДП	59 074	52 014	51 524	-7 551	-491	-0,9
<b>Зобов'язання, усього</b>	<b>182 511</b>	<b>196 757</b>	<b>185 656</b>	3 145	-11 101	-5,6
Кошти, отримані від НБУ	16 009	20 427	21 367	5 359	941	4,6
Кошти банків	1 471	2 524	3 813	2 341	1 289	51,1
Кошти клієнтів	114 641	137 137	126 403	11 762	-10 734	-7,8
у т. ч. кошти суб.господ. та небанк.фін.установ	73 440	83 931	79 749	6 309	-4 182	-5,0
у т. ч. кошти фізичних осіб	28 947	28 127	26 293	-2 654	-1 834	-6,5
<b>Довідково:</b>						
Статутний капітал	45 570	45 570	45 570	0	0	0,0
Власний капітал, усього	10 324	11 058	11 683	1 358	624	5,6
Регулятивний капітал	15 050	13 634	14 164	-885	530	3,9
Адекватність регулятивного капіталу (Н2)	23,27%	21,45%	20,62%	x	x	x
Прибуток/(збиток) після оподаткування	<b>-5 604</b>	<b>1 123</b>	<b>1 750</b>	x	627	x

### Кредити та заборгованість, млрд грн



### Кошти клієнтів (кошти юридичних та фізичних осіб), млрд грн

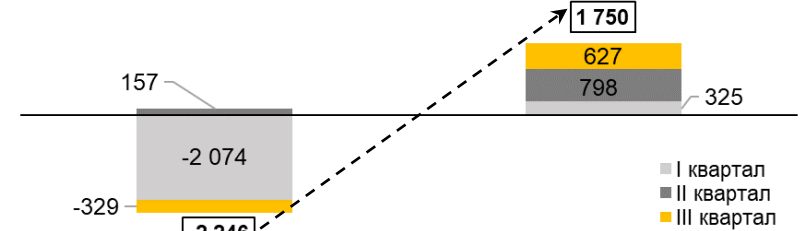


## 2 Показники прибутковості

Прибуток, млн грн

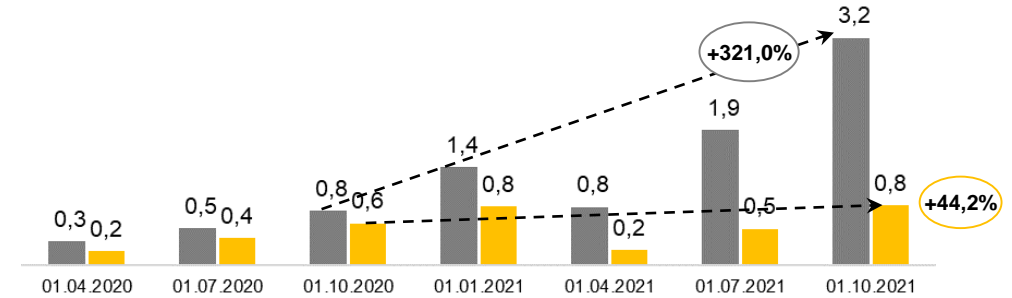
За 9 місяців 2020 року  
(станом на 01.10.2020)

За 9 місяців 2021 року  
(станом на 01.10.2021)



Чистий комісійний та процентний доходи, млрд грн

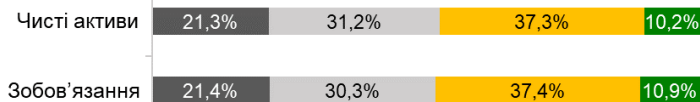
■ ЧПД ■ ЧКД



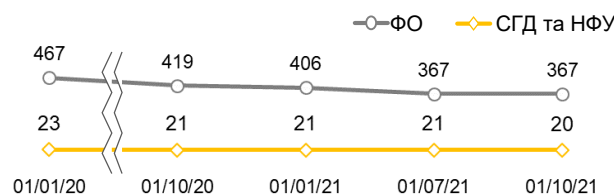
## 3 Інші показники

Розподіл зобов'язань та чистих активів по банках

■ Приватні укр. банки ■ Інозем. банки ■ Інші держ. банки ■ Укресімбанк



Кількість активних клієнтів, тис осіб



Платежі населення, млрд грн

