



# АТ «Укресімбанк», станом на 01.10.2020

Частка держави (в особі Кабінету Міністрів України): 100%  
 Голова Правління: Євген Мецгер  
 Голова Наглядової Ради: Оляна Гордієнко


К-ть відділень: 61  
 К-ть співробітників: 3 145

## 1 Показники балансу

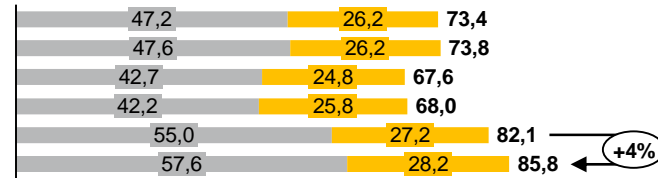
млн грн

	01.01.2020	01.07.2020	01.10.2020	порівняно з 01.01.2020	зміни за III квартал 2020 року	
<b>Чисті активи, усього</b>	140 338	159 598	175 737	35 399	16 139	10,1%
<b>Загальні активи, усього</b>	202 212	226 729	226 634	24 422	-95	0,0%
Грошові кошти та їх еквіваленти	5 203	4 753	5 202	0	450	9,5%
Кредити та заборгованість клієнтів	53 279	52 840	51 651	-1 628	-1 190	-2,3%
у т. ч. кредити та заборгованість юр. осіб	53 089	52 692	51 504	-1 584	-1 188	-2,3%
у т. ч. кредити та заборгованість фіз. осіб	190	148	147	-44	-2	-1,1%
ОВДП	41 501	45 449	52 493	10 991	7 044	15,5%
<b>Зобов'язання, усього</b>	131 433	152 671	162 320	30 887	9 649	6,3%
Кошти, отримані від НБУ	0	0	3 413	3 413	3 413	x
Кошти банків	760	1 000	704	-56	-295	-29,5%
Кошти клієнтів	75 340	92 322	96 864	21 524	4 542	4,9%
у т. ч. кошти суб.госп. та небанк.фін.установ	42 229	54 954	57 599	15 371	2 645	4,8%
у т. ч. кошти фізичних осіб	25 779	27 187	28 164	2 385	977	3,6%
Статутний капітал		<b>38 730</b>		-	-	-
Власний капітал, усього	8 905	6 927	13 416	4 511	6 489	93,7%
Регулятивний капітал	13 691	9 773	16 768	3 077	6 995	71,6%
Адекватність регулятивного капіталу (H2)	20,20%	14,62%	25,04%	-	-	-
Прибуток/(збиток) після оподаткування	64	-1 917	-2 246	-	-	-

### Кредити та заборгованість, млрд грн



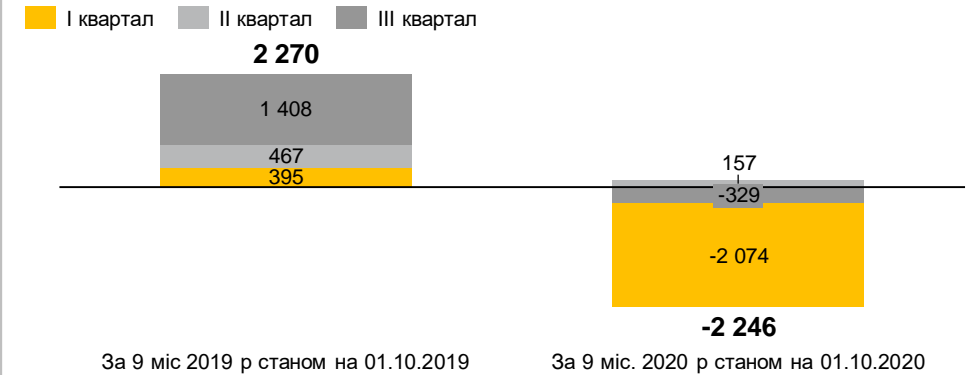
### Кошти клієнтів, млрд грн



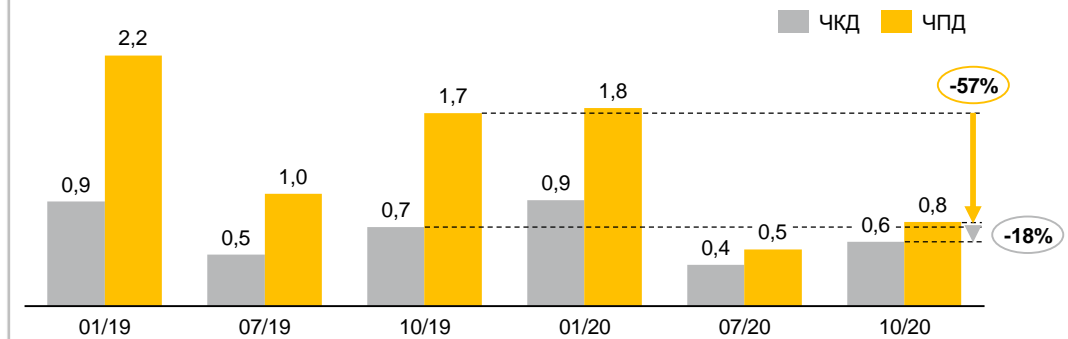
■ Портфель юридичних осіб ■ Портфель фізичних осіб

## 2 Показники прибутковості

Прибуток, млн грн

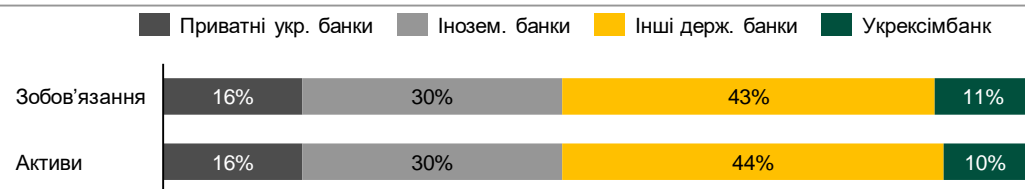


Чистий комісійний та процентний доходи, млрд грн

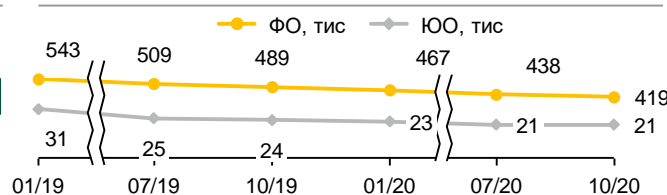


## 3 Інші показники

Розподіл зобов'язань та чистих активів по банках



Кількість клієнтів



Платежі населення, млрд грн

