



АТ «Ощадбанк», станом на 01.01.2020


Частка держави (в особі Кабінету Міністрів України): 100%
Голова Правління: Андрій Пишний
Голова Наглядової Ради: Байба Аліні

К-ть відділень: 2 764
К-ть співробітників: 28 791


1 Показники балансу

млн грн	01.01.2019	01.10.2019	01.01.2020	порівняно з 01.01.2019	зміни за IV квартал 2019 року	
Чисті активи, усього	218 431	209 779	250 487	32 056	40 707	19.4%
Загальні активи, усього	291 011	274 609	314 296	23 285	39 686	14.5%
Грошові кошти та їх еквіваленти	10 635	11 953	36 724	26 089	24 771	207.2%
Кредити та заборгованість клієнтів	67 543	65 146	65 168	-2 375	23	0.0%
у т. ч. кредити та заборгованість юр. осіб	62 131	57 846	57 604	-4 527	-242	-0.4%
у т. ч. кредити та заборгованість фіз. осіб	5 412	7 299	7 564	2 153	265	3.6%
ОВДП	96 614	86 507	83 198	-13 416	-3 309	-3.8%
Зобов'язання, усього	199 888	191 030	231 292	31 404	40 262	21.1%
Кошти, отримані від НБУ	0	0	0	0	0	0.0%
Кошти банків	6 382	4 587	4 237	-2 145	-349	-7.6%
Кошти клієнтів	151 448	161 351	198 809	47 361	37 458	23.2%
у т. ч. кошти суб.госп. та небанк.фін.установ	41 576	46 090	82 083	40 506	35 993	78.1%
у т. ч. кошти фізичних осіб	94 821	99 974	104 813	9 992	4 839	4.8%
Статутний капітал		49 473		-	-	-
Власний капітал, усього	18 543	18 750	19 195	652	445	2.4%
Регулятивний капітал	13 201	12 196	12 356	-845	160	1.3%
Адекватність регулятивного капіталу (H2)	13.56%	12.94%	13.13%	-	-	-
Прибуток/(збиток) після оподаткування	162	189	277	-	-	-

Кредити та заборгованість, млрд грн



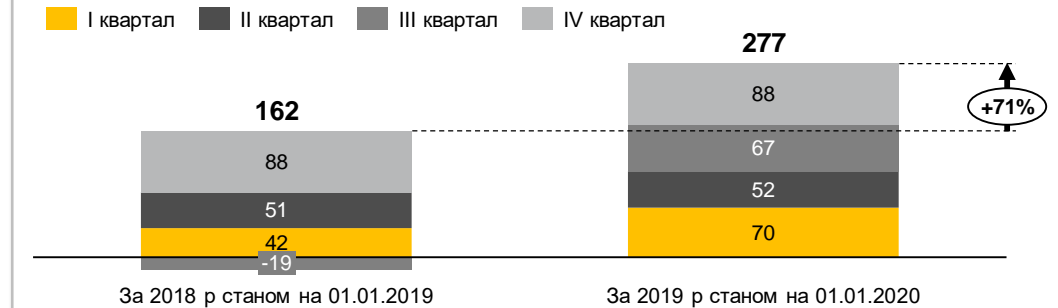
Кошти клієнтів, млрд грн



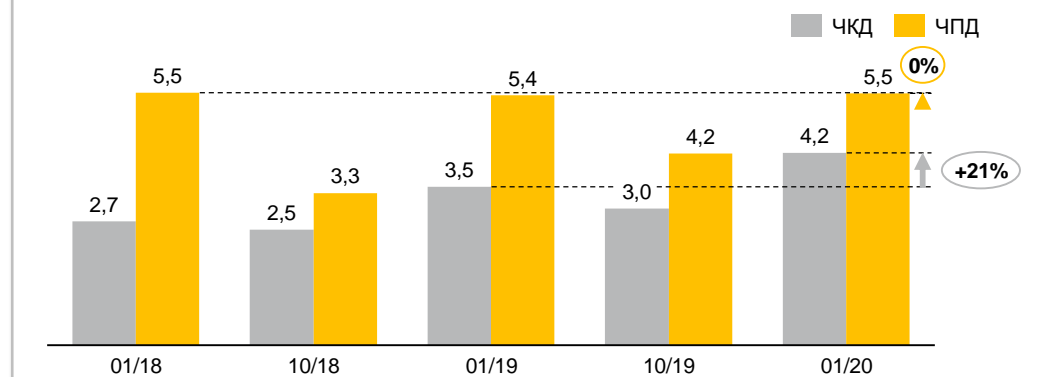
Портфель юридичних осіб Портфель фізичних осіб

2 Показники прибутковості

Прибуток, млн грн

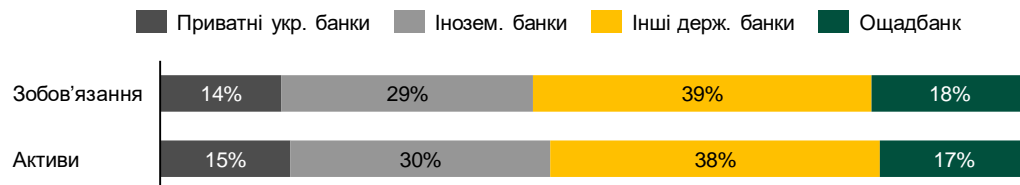


Чистий комісійний та процентний доходи, млрд грн

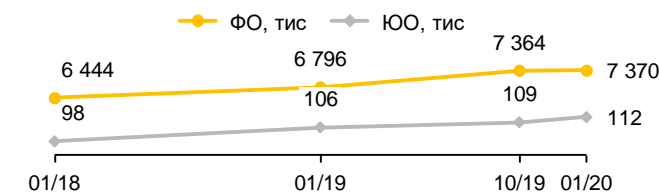


3 Інші показники

Розподіл зобов'язань та чистих активів по банках



Кількість клієнтів



Платежі населення, 2019 рік, млрд грн

