



АТ «Ощадбанк», станом на 01.04.2020


Частка держави (в особі Кабінету Міністрів України): 100%
 Голова Правління: Андрій Пишний
 Голова Наглядової Ради: Байба Апін

К-ть відділень: 2 707
 К-ть співробітників: 28 741

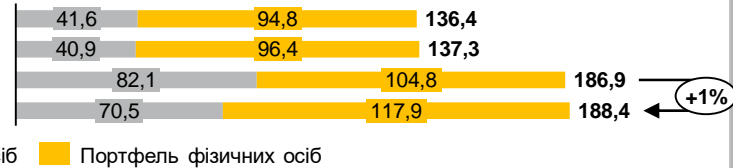
1 Показники балансу (* з урахуванням коригувань)

млн грн	01.04.2019	01.01.2020*	01.04.2020	зміни		
				порівняно з 01.04.2019	за I квартал 2020 року	
Чисті активи, усього	208 251	250 866	240 292	32 041	-10 574	-4,2%
Загальні активи, усього	279 640	314 675	314 429	34 789	-245	-0,1%
Грошові кошти та їх еквіваленти	13 214	36 724	23 056	9 843	-13 667	-37,2%
Кредити та заборгованість клієнтів	67 217	65 168	70 570	3 353	5 402	8,3%
у т. ч. кредити та заборгованість юр. осіб	61 444	57 604	62 744	1 299	5 140	8,9%
у т. ч. кредити та заборгованість фіз. осіб	5 773	7 564	7 826	2 053	262	3,5%
ОВДП	88 598	83 198	74 764	-13 834	-8 434	-10,1%
Зобов'язання, усього	189 591	231 314	219 146	29 554	-12 168	-5,3%
Кошти, отримані від НБУ	0	0	0	0	0	0,0%
Кошти банків	5 776	4 237	4 527	- 1 249	290	6,8%
Кошти клієнтів	156 225	198 809	195 531	39 306	-3 278	-1,6%
у т. ч. кошти суб.госп. та небанк.фін.установ	40 872	82 083	70 747	29 875	-11 336	-13,8%
у т. ч. кошти фізичних осіб	96 429	104 813	117 897	21 468	13 084	12,5%
Статутний капітал		49 473		-	-	-
Власний капітал, усього	18 659	19 552	21 146	2 487	1 594	8,2%
Регулятивний капітал	12 592	12 356	16 554	3 962	4 198	34,0%
Адекватність регулятивного капіталу (H2)	13,75%	13,13%	16,05%	-	-	-
Прибуток/(збиток) після оподаткування	70	255	2 628	-	-	-

Кредити та заборгованість, млрд грн

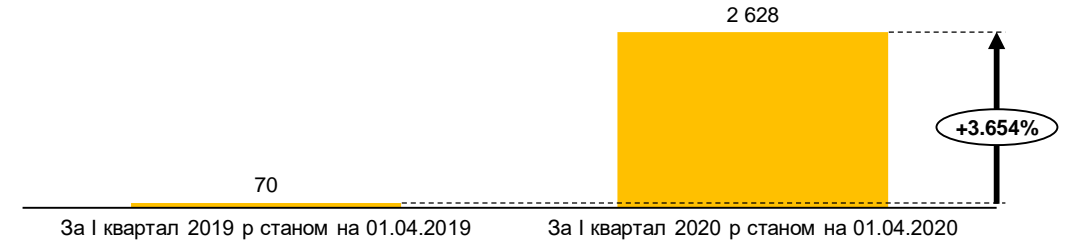


Кошти клієнтів (кошти юридичних та фізичних осіб), млрд грн

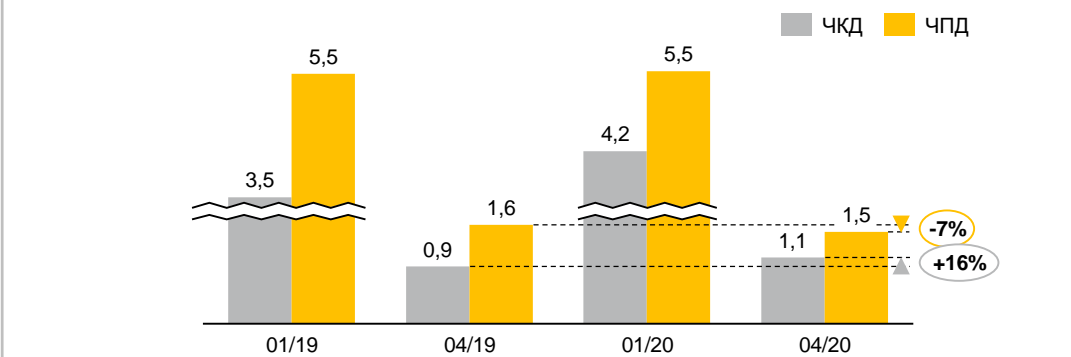


2 Показники прибутковості

Прибуток, млн грн

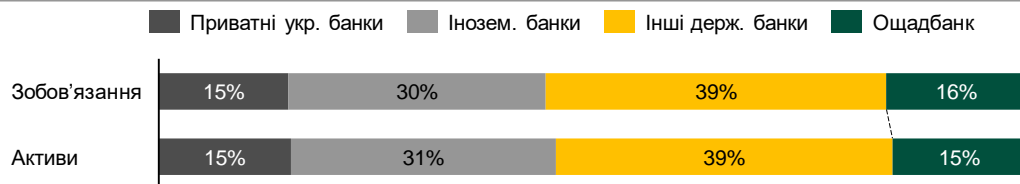


Чистий комісійний та процентний доходи, млрд грн

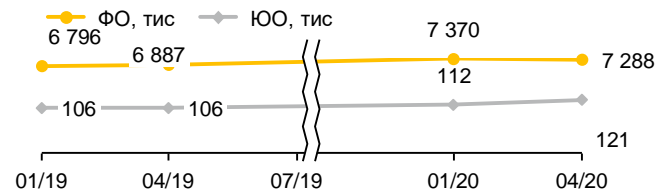


3 Інші показники

Розподіл зобов'язань та чистих активів по банках



Кількість клієнтів



Платежі населення, млрд грн

