



АТ «Ощадбанк», станом на 01.04.2021


Частка держави (в особі Кабінету Міністрів України): 100%
Голова Правління: Сергій Наумов
Голова Наглядової Ради: Байба Апін

К-ть відділень: 2 220
К-ть співробітників: 27 141


1 Показники балансу (* з урахуванням коригувань)

млн грн	01.04.2020*	01.01.2021*	01.04.2021	зміни		
				порівняно з 01.04.2020	за I квартал 2021 року	
Чисті активи, усього	240 292	235 722	255 787	15 495	20 065	8,5%
Загальні активи, усього	314 429	268 759	288 524	-25 905	19 765	7,4%
Грошові кошти та їх еквіваленти	23 056	15 294	18 213	-4 843	2 919	19,1%
Кредити та заборгованість клієнтів	70 570	63 226	67 736	-2 834	4 510	7,1%
у т. ч. кредити та заборгованість юр. осіб	62 744	54 311	58 162	-4 581	3 851	7,1%
у т. ч. кредити та заборгованість фіз. осіб	7 826	8 915	9 574	1 748	659	7,4%
ОВДП	74 764	105 085	104 981	30 217	-104	-0,1%
Зобов'язання, усього	219 146	213 787	233 744	14 598	19 956	9,3%
Кошти, отримані від НБУ	0	5 499	7 249	7 249	1 749	31,8%
Кошти банків	4 527	4 517	3 686	-841	-831	-18,4%
Кошти клієнтів	195 531	184 886	207 928	12 397	23 042	12,1%
у т. ч. кошти суб.госп. та небанк.фін.установ	70 748	58 687	77 906	7 159	19 219	32,7%
у т. ч. кошти фізичних осіб	117 897	125 609	125 148	7 251	-461	-0,4%
Статутний капітал		49 473		-	-	-
Власний капітал, усього	21 146	21 935	22 044	897	108	0,5%
Регулятивний капітал	16 554	18 132	15 929	-625	-2 204	-12,2%
Адекватність регулятивного капіталу (H2)	16,05%	19,00%	17,34%	-	-	-
Прибуток/(збиток) після оподаткування	2 628	2 776	252	-	-	-

Кредити та заборгованість, млрд грн

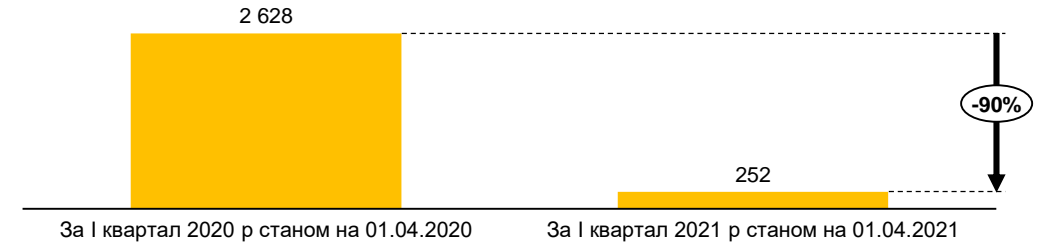


Кошти клієнтів (кошти юридичних та фізичних осіб), млрд грн

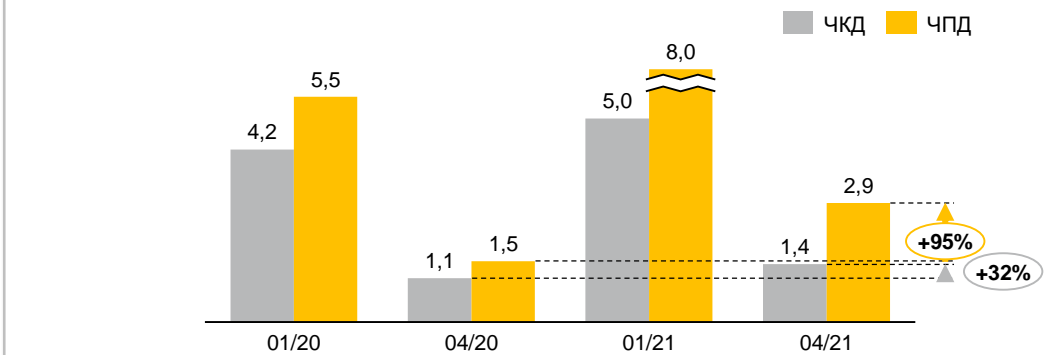


2 Показники прибутковості

Прибуток, млн грн

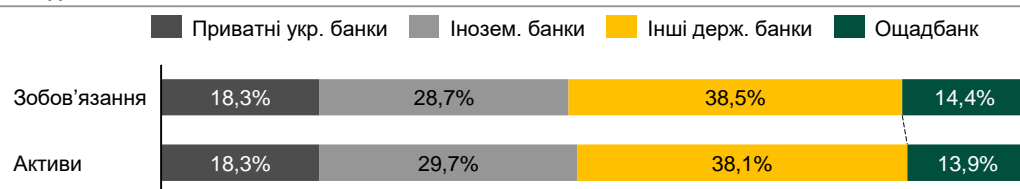


Чистий комісійний та процентний доходи, млрд грн

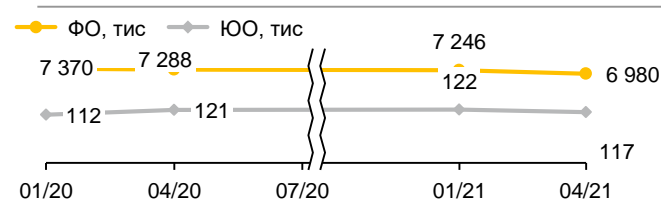


3 Інші показники

Розподіл зобов'язань та чистих активів по банках



Кількість клієнтів



Платежі населення, млрд грн

