



АТ «Ощадбанк», станом на 01.07.2020

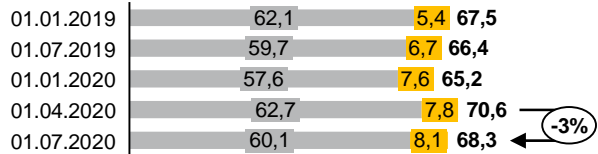
Частка держави (в особі Кабінету Міністрів України): 100%
 Голова Правління: Андрій Пишний
 Голова Наглядової Ради: Байба Апін

К-ть відділень: 2 508
 К-ть співробітників: 28 266

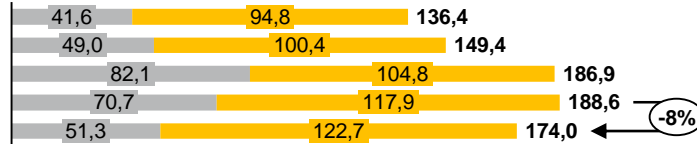
1 Показники балансу

млн грн	01.01.2020	01.04.2020	01.07.2020	порівняно з 01.01.2020	зміни за II квартал 2020 року	
Чисті активи, усього	250 866	240 292	225 910	-24 956	-14 382	-6,0%
Загальні активи, усього	314 675	314 429	272 171	-42 504	-42 259	-13,4%
Грошові кошти та їх еквіваленти	36 724	23 056	12 977	-23 746	-10 079	-43,7%
Кредити та заборгованість клієнтів	65 168	70 570	68 273	3 105	-2 297	-3,3%
у т. ч. кредити та заборгованість юр. осіб	57 604	62 744	60 149	2 545	-2 595	-4,1%
у т. ч. кредити та заборгованість фіз. осіб	7 564	7 826	8 124	560	298	3,8%
ОВДП	83 198	74 764	94 065	10 867	19 301	25,8%
Зобов'язання, усього	231 314	219 146	202 784	-28 530	-16 362	-7,5%
Кошти, отримані від НБУ	0	0	0	0	0	0,0%
Кошти банків	4 237	4 527	4 247	10	-280	-6,2%
Кошти клієнтів	198 809	195 531	179 789	-19 019	-15 742	-8,1%
у т. ч. кошти суб.госп. та небанк.фін.установ	82 083	70 748	51 291	-30 792	-19 457	-27,5%
у т. ч. кошти фізичних осіб	104 813	117 897	122 675	17 862	4 778	4,1%
Статутний капітал		49 473		-	-	-
Власний капітал, усього	19 195	21 146	23 126	3 931	1 980	9,4%
Регулятивний капітал	12 356	16 554	16 941	4 586	387	2,3%
Адекватність регулятивного капіталу (H2)	13,13%	16,05%	17,16%	-	-	-
Прибуток/(збиток) після оподаткування	255	2 628	3 593	-	-	-

Кредити та заборгованість, млрд грн



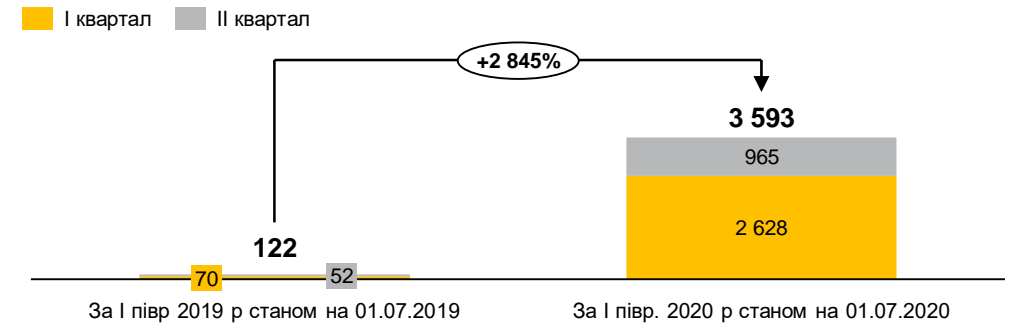
Кошти клієнтів (кошти юридичних та фізичних осіб), млрд грн



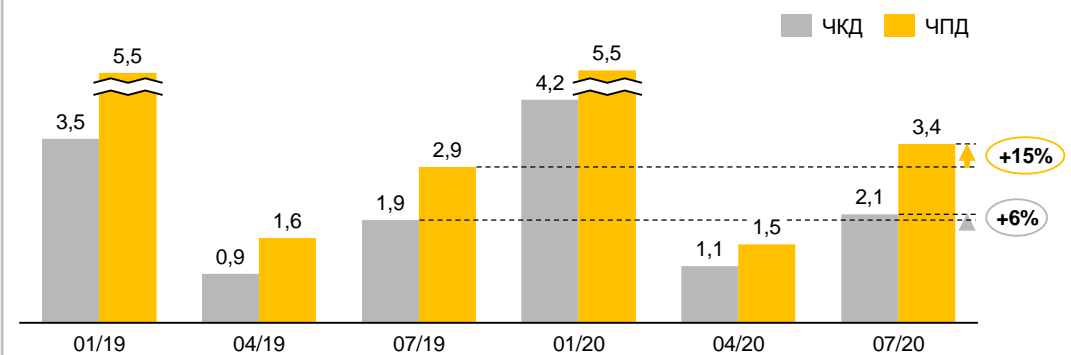
■ Портфель юридичних осіб ■ Портфель фізичних осіб

2 Показники прибутковості

Прибуток, млн грн

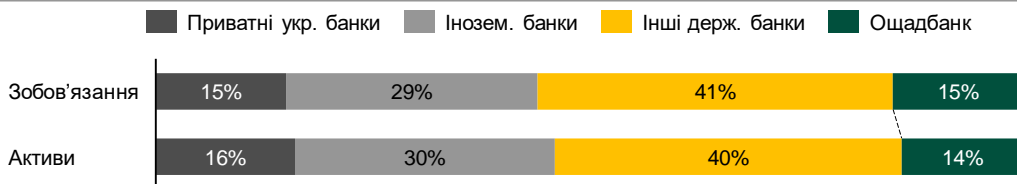


Чистий комісійний та процентний доходи, млрд грн

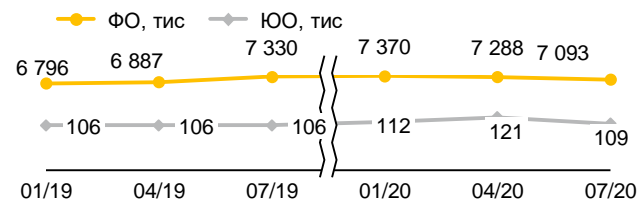


3 Інші показники

Розподіл зобов'язань та чистих активів по банках



Кількість клієнтів



Платежі населення, млрд грн

