



# АТ КБ «ПриватБанк», станом на 01.04.2021

Частка держави (в особі Кабінету Міністрів України): 100%

Голова Правління: В.о. Ганна Самаріна

Голова Наглядової Ради: Шерон Іскі


К-ть відділень: 1 915

К-ть співробітників: 21 236

## 1 Показники балансу (\* з урахуванням коригувань)

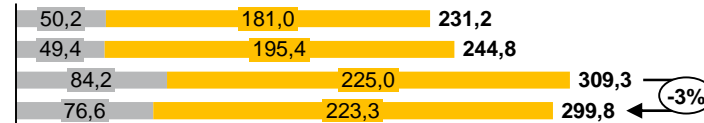
млн грн	01.04.2020*	01.01.2021*	01.04.2021	порівняно з 01.04.2020	зміни за I квартал 2021 року	
<b>Чисті активи, усього</b>	<b>324 163</b>	<b>386 940</b>	<b>376 577</b>	<b>52 414</b>	<b>-10 363</b>	<b>-2,7%</b>
<b>Загальні активи, усього</b>	<b>572 100</b>	<b>566 179</b>	<b>554 920</b>	<b>-17 179</b>	<b>-11 259</b>	<b>-2,0%</b>
Грошові кошти та їх еквіваленти	28 417	27 030	26 190	-2 226	-839	-3,1%
Кредити та заборгованість клієнтів	63 207	56 805	60 301	-2 906	3 496	6,2%
у т. ч. кредити та заборгованість юр. осіб	15 852	14 502	16 274	422	1 772	12,2%
у т. ч. кредити та заборгованість фіз. осіб	47 355	42 303	44 027	-3 328	1 724	4,1%
ОВДП	149 173	195 297	195 490	46 317	193	0,1%
<b>Зобов'язання, усього</b>	<b>263 679</b>	<b>334 116</b>	<b>322 379</b>	<b>58 700</b>	<b>-11 736</b>	<b>-3,5%</b>
Кошти, отримані від НБУ	2 370	0	0	-2 370	0	0,0%
Кошти банків	279	2	6	-273	4	185,6%
Кошти клієнтів	247 674	309 536	300 278	52 604	-9 259	-3,0%
у т. ч. кошти суб.госп. та небанк.фін.установ	49 428	84 237	76 583	27 155	-7 653	-9,1%
у т. ч. кошти фізичних осіб	195 357	225 043	223 263	27 906	-1 780	-0,8%
Статутний капітал		<b>206 060</b>		-	-	-
Власний капітал, усього	60 484	52 824	54 197	-6 287	1 374	2,6%
Регулятивний капітал	19 156	35 257	33 280	14 123	-1 977	-5,6%
Адекватність регулятивного капіталу (H2)	15,80%	28,09%	26,66%	-	-	-
Прибуток/(збиток) після оподаткування	<b>10 429</b>	<b>24 302</b>	<b>2 385</b>	-	-	-

Кредити та заборгованість, млрд грн



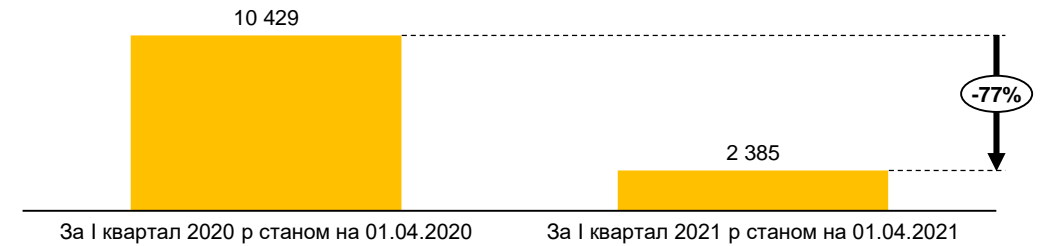
■ Портфель юридичних осіб ■ Портфель фізичних осіб

Кошти клієнтів (кошти юридичних та фізичних осіб), млрд грн

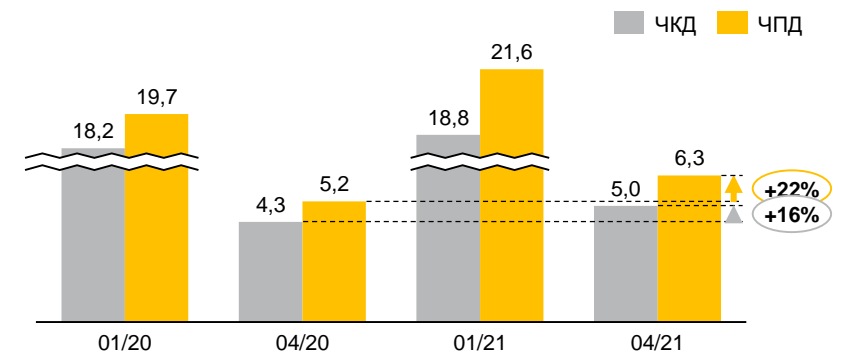


## 2 Показники прибутковості

Прибуток, млн грн

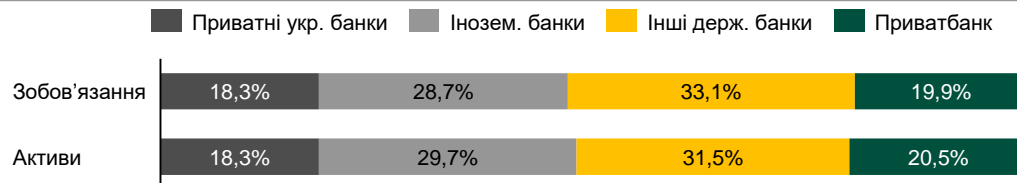


Чистий комісійний та процентний доходи, млрд грн

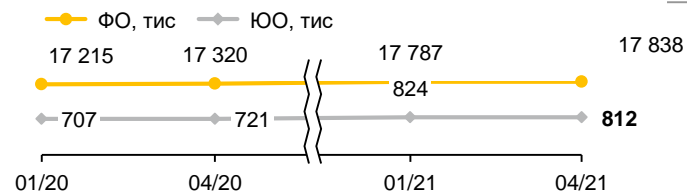


## 3 Інші показники

Розподіл зобов'язань та чистих активів по банках



Кількість клієнтів



Платежі населення, млрд грн

