



АТ КБ «ПриватБанк», станом на 01.07.2021

Частка держави (в особі Кабінету Міністрів України): 100%

Голова Правління: Герхард Бьох

Голова Наглядової Ради: Шерон Іскі

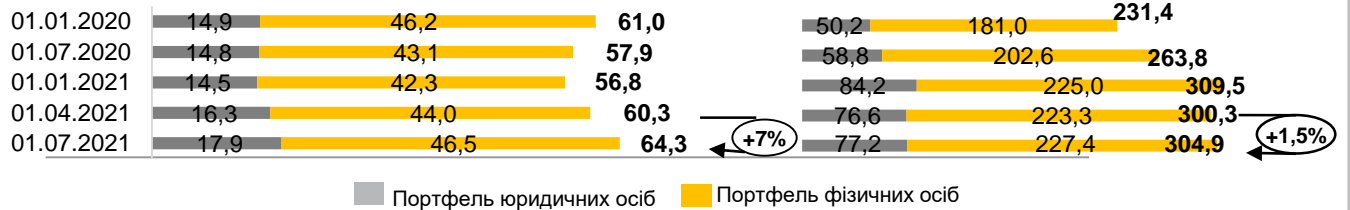
К-ть відділень: 1805

К-ть співробітників: 20 581

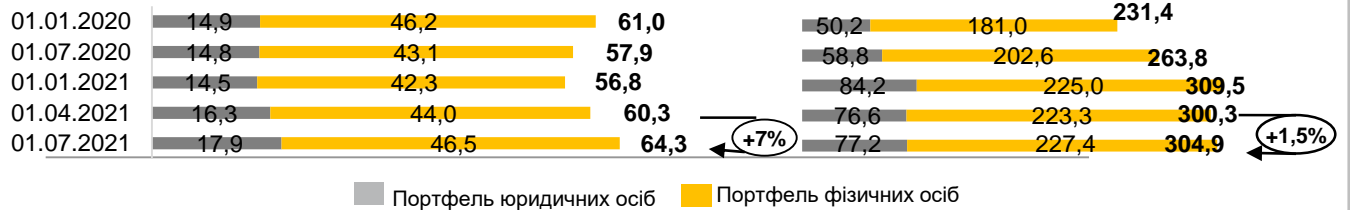
1 Показники балансу

млн грн	01.01.2021	01.04.2021	01.07.2021	зміни		
				порівняно з		%
				01.01.2021	II квартал 2021 року	
	млн грн	млн грн				
Чисті активи, усього	386 940	376 577	371 042	-15 897	-5 534	-1%
Загальні активи, усього	566 179	554 920	548 750	-17 429	-6 170	-1%
Грошові кошти та їх еквіваленти	27 030	26 190	27 420	390	1 230	5%
Кредити та заборгованість клієнтів	56 805	60 301	64 328	7 523	4 027	7%
у т. ч. кредити та заборгованість юр. осіб	14 502	16 274	17 851	3 349	1 577	10%
у т. ч. кредити та заборгованість фізичних осіб	42 303	44 027	46 477	4 174	2 450	6%
ОВДП	195 297	195 490	177 925	-17 372	-17 565	-9%
Зобов'язання, усього	334 116	322 379	327 311	-6 805	4 932	2%
Кошти, отримані від НБУ	0	0	0	0	0	0%
Кошти банків	2	6	9	7	3	45%
Кошти клієнтів	309 536	300 278	304 873	-4 663	4 595	2%
у т. ч. кошти суб.госп. та небанк.фін.установ	84 237	76 583	77 168	-7 069	584	1%
у т. ч. кошти фізичних осіб	225 043	223 263	227 395	2 352	4 132	2%
Довідково:						
Статутний капітал	206 060	206 060	206 060	0	0	0%
Власний капітал, усього	52 824	54 197	43 731	-9 092	-10 466	-19%
Регулятивний капітал	35 257	33 280	43 014	7 757	9 734	29%
Адекватність регулятивного капіталу (H2)	28,09%	26,66%	28,94%	x	x	x
Прибуток/(збиток) після оподаткування	24 302	2 385	11 612	x	x	x

Кредити та заборгованість, млрд грн

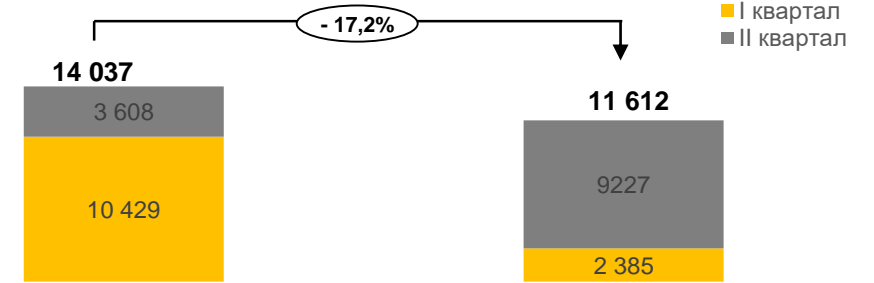


Кошти клієнтів (кошти юридичних та фізичних осіб), млрд грн



2 Показники прибутковості

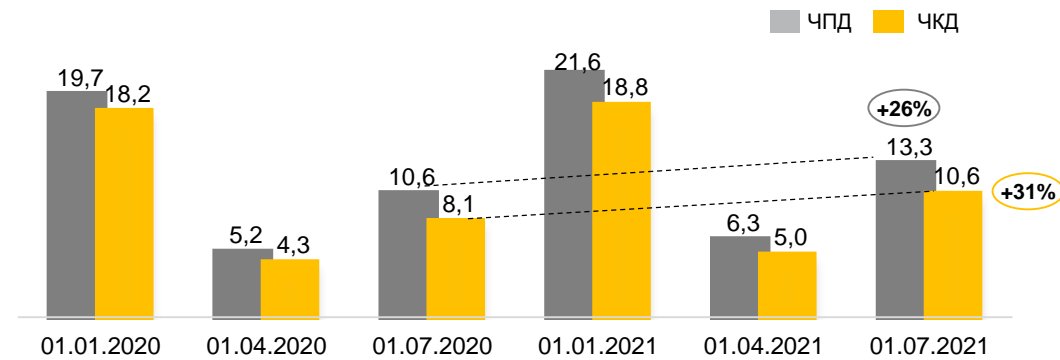
Прибуток, млн грн



За I півр. 2020 р станом на 01.07.2020

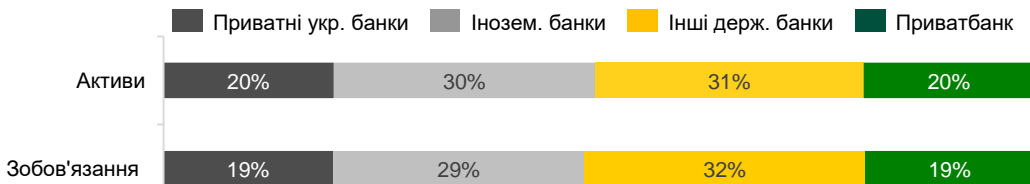
За I півр. 2021 р станом на 01.07.2021

Чистий комісійний та процентний доходи, млрд грн

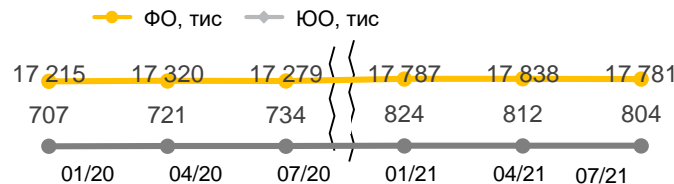


3 Інші показники

Розподіл зобов'язань та чистих активів по банках



Кількість клієнтів



Платежі населення, млрд грн

