



АТ КБ «ПриватБанк», станом на 01.01.2021

Частка держави (в особі Кабінету Міністрів України): 100%

Голова Правління: Петр Крумханзл

Голова Наглядової Ради: Шерон Іскі

К-ть відділень: 1 948

К-ть співробітників: 21 623

1 Показники балансу


млн грн	01.01.2020	01.10.2020	01.01.2021	порівняно з 01.01.2020	зміни за IV квартал 2020 року	
Чисті активи, усього	314 106	352 322	386 940	72 834	34 618	9,8%
Загальні активи, усього	552 058	600 145	568 244	16 186	-31 901	-5,3%
Грошові кошти та їх еквіваленти	28 601	28 560	27 030	-1 571	-1 531	-5,4%
Кредити та заборгованість клієнтів	61 033	58 259	56 805	-4 228	-1 454	-2,5%
у т. ч. кредити та заборгованість юр. осіб	14 883	15 104	14 502	-381	-602	-4,0%
у т. ч. кредити та заборгованість фіз. осіб	46 150	43 155	42 303	-3 847	-852	-2,0%
ОВДП	140 199	165 939	195 297	55 098	29 358	17,7%
Зобов'язання, усього	259 577	302 439	333 112	73 535	30 673	10,1%
Кошти, отримані від НБУ	7 721	0	0	-7 721	0	0,0%
Кошти банків	201	5	2	-199	-2	-52,6%
Кошти клієнтів	231 386	281 899	309 536	78 150	27 637	9,8%
у т. ч. кошти суб.госп. та небанк.фін.установ	50 195	68 136	84 237	34 042	16 101	23,6%
у т. ч. кошти фізичних осіб	181 013	211 087	225 043	44 030	13 956	6,6%
Статутний капітал		206 060		-	-	-
Власний капітал, усього	54 529	49 882	53 828	-701	3 945	7,9%
Регулятивний капітал	19 224	35 369	35 257	16 033	-112	-0,3%
Адекватність регулятивного капіталу (H2)	14,15%	27,96%	28,09%	-	-	-
Прибуток/(збиток) після оподаткування	32 609	21 279	25 306	-	-	-

Кредити та заборгованість, млрд грн



Портфель юридичних осіб (сірий), Портфель фізичних осіб (жовтий)

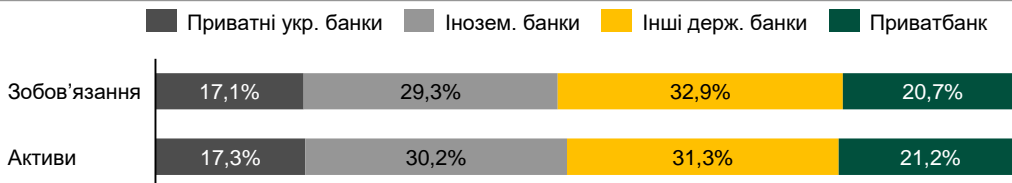
Кошти клієнтів (кошти юридичних та фізичних осіб), млрд грн



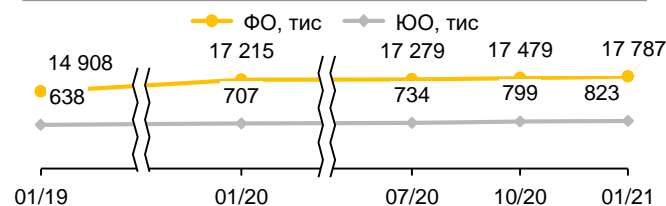
33,8%

3 Інші показники

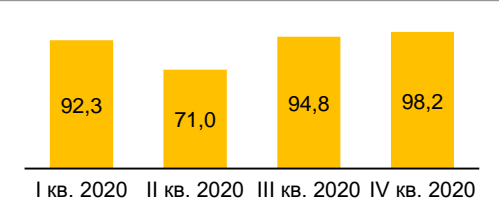
Розподіл зобов'язань та чистих активів по банках



Кількість клієнтів

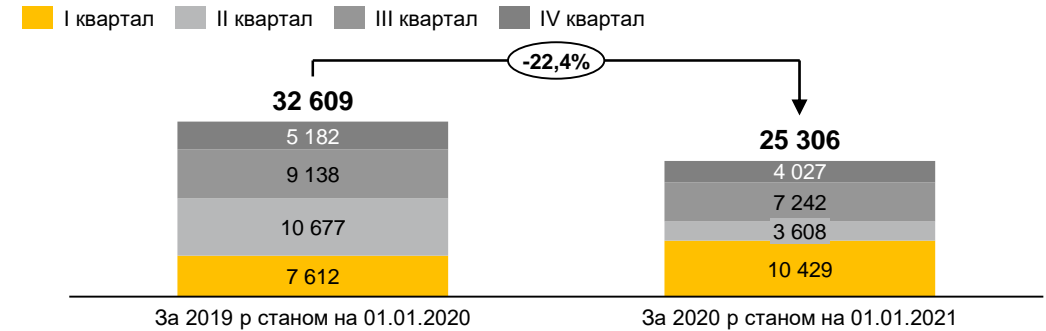


Платежі населення, млрд грн



2 Показники прибутковості

Прибуток, млн грн



Чистий комісійний та процентний доходи, млрд грн

