



# АТ КБ «ПриватБанк», станом на 01.10.2020

Частка держави (в особі Кабінету Міністрів України): 100%

Голова Правління: Петр Крумханзл

Голова Наглядової Ради: Шерон Іскі

К-ть відділень: 1 984

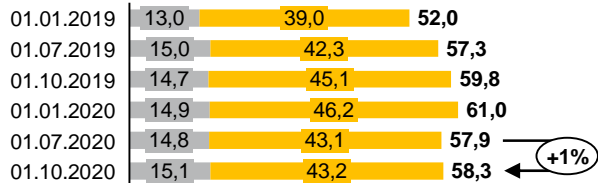
К-ть співробітників: 21 772

## 1 Показники балансу


млн грн

	01.01.2020	01.07.2020	01.10.2020	порівняно з 01.01.2020	зміни за III квартал 2020 року	
<b>Чисті активи, усього</b>	314 106	328 502	352 322	38 216	23 820	7,3%
<b>Загальні активи, усього</b>	552 058	576 388	600 145	48 087	23 758	4,1%
Грошові кошти та їх еквіваленти	28 601	26 823	28 560	-41	1 737	6,5%
Кредити та заборгованість клієнтів	61 033	57 918	58 259	-2 774	341	0,6%
у т. ч. кредити та заборгованість юр. осіб	14 883	14 807	15 104	221	297	2,0%
у т. ч. кредити та заборгованість фіз. осіб	46 150	43 111	43 155	-2 995	44	0,1%
ОВДП	140 199	166 473	165 939	25 740	-534	-0,3%
<b>Зобов'язання, усього</b>	259 577	285 485	302 439	42 862	16 954	5,9%
Кошти, отримані від НБУ	7 721	0	0	-7 721	0	0%
Кошти банків	201	370	5	-196	-365	-98,7%
Кошти клієнтів	231 386	263 845	281 899	50 513	18 054	6,8%
у т. ч. кошти суб.госп. та небанк.фін.установ	50 195	58 819	68 136	17 941	9 317	15,8%
у т. ч. кошти фізичних осіб	181 013	202 590	211 087	30 074	8 498	4,2%
Статутний капітал		<b>206 060</b>		-	-	-
Власний капітал, усього	54 529	43 016	49 882	-4 647	6 866	16,0%
Регулятивний капітал	19 224	35 456	35 369	16 145	-87	-0,2%
Адекватність регулятивного капіталу (H2)	14,15%	28,58%	27,96%	-	-	-
Прибуток/(збиток) після оподаткування	32 609	14 037	21 279	-	-	-

### Кредити та заборгованість, млрд грн

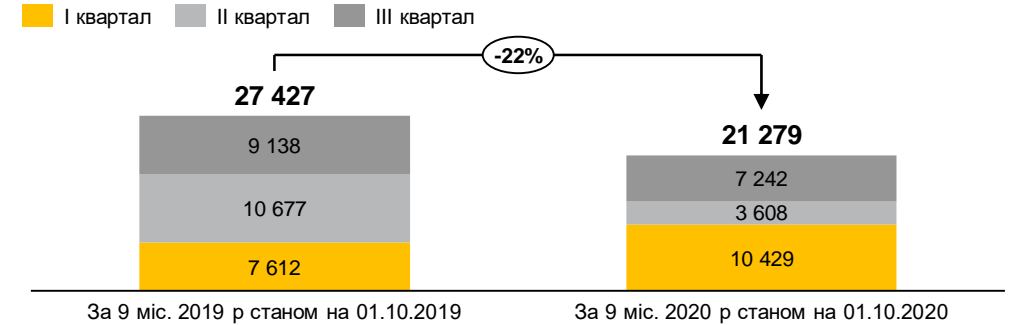


### Кошти клієнтів (кошти юридичних та фізичних осіб), млрд грн

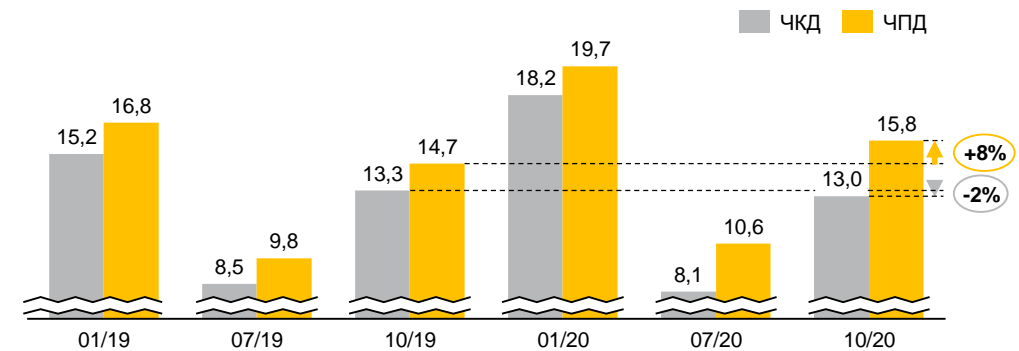


## 2 Показники прибутковості

Прибуток, млн грн

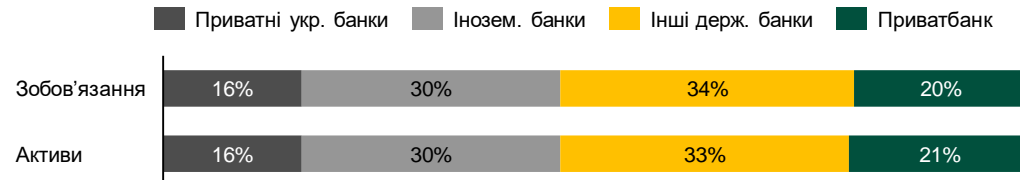


Чистий комісійний та процентний доходи, млрд грн

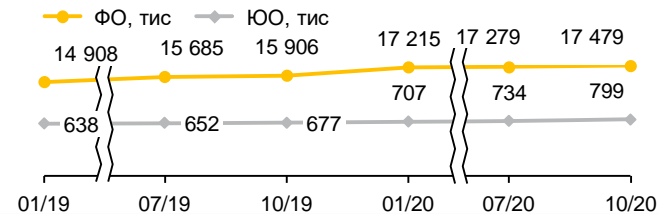


## 3 Інші показники

Розподіл зобов'язань та чистих активів по банках



Кількість клієнтів



Платежі населення, млрд грн

