



АТ КБ «ПриватБанк», станом на 01.01.2020


Частка держави (в особі Кабінету Міністрів України): 100%
 Голова Правління: Петр Крумханзл
 Голова Наглядової Ради: Шерон Іскі

К-ть відділень: 2 162
 К-ть співробітників: 22 553


1 Показники балансу

млн грн	01.01.2019	01.10.2019	01.01.2020	порівняно з 01.01.2019	змін за IV квартал 2020 року	
Чисті активи, усього	282 037	287 610	314 106	32 069	26 496	9,2%
Загальні активи, усього	525 248	525 746	552 058	26 810	26 312	5,0%
Грошові кошти та їх еквіваленти	22 345	25 556	28 601	6 256	3 046	11,9%
Кредити та заборгованість клієнтів	52 020	59 767	61 033	9 013	1 266	2,1%
у т. ч. кредити та заборгованість юр. осіб	13 044	14 713	14 883	1 839	170	1,2%
у т. ч. кредити та заборгованість фіз. осіб	38 976	45 054	46 150	7 174	1 097	2,4%
ОВДП	168 720	147 919	140 199	-28 521	-7 720	-5,2%
Зобов'язання, усього	250 575	240 414	259 577	9 002	19 163	8,0%
Кошти, отримані від НБУ	9 817	8 083	7 721	-2 096	-362	0
Кошти банків	195	41	201	6	160	387,7%
Кошти клієнтів	224 952	218 962	231 386	6 435	12 424	5,7%
у т. ч. кошти суб.госп. та небанк.фін.установ	47 392	44 617	50 195	2 803	5 578	12,5%
у т. ч. кошти фізичних осіб	177 382	173 924	181 013	3 631	7 089	4,1%
Статутний капітал		206 060		-	-	-
Власний капітал, усього	31 462	47 195	54 529	23 067	7 333	15,5%
Регулятивний капітал	19 556	19 605	19 224	-332	-381	-1,9%
Адекватність регулятивного капіталу (H2)	17,46%	14,37%	14,15%	-	-	-
Прибуток/(збиток) після оподаткування	12 798	27 427	32 609	-	-	-

Кредити та заборгованість, млрд грн



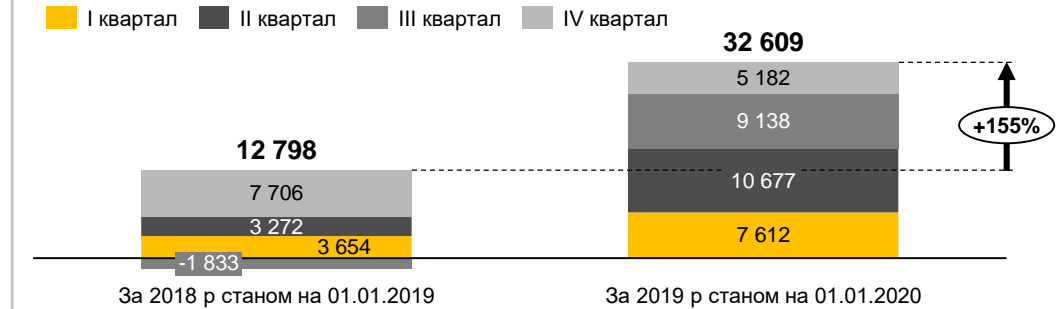
Кошти клієнтів, млрд грн



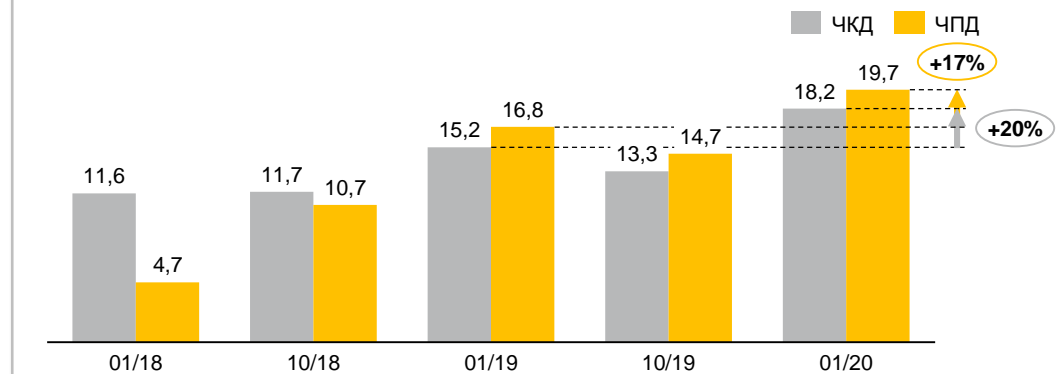
■ Портфель юридичних осіб ■ Портфель фізичних осіб

2 Показники прибутковості

Прибуток, млн грн

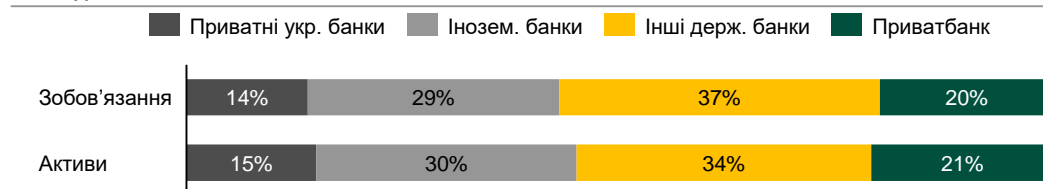


Чистий комісійний та процентний доходи, млрд грн

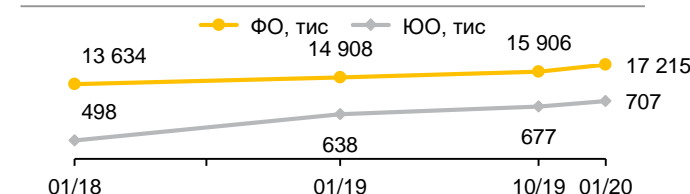


3 Інші показники

Розподіл зобов'язань та чистих активів по банках



Кількість клієнтів



Платежі населення, 2019 рік, млрд грн

