




Ключові показники діяльності державних банків, станом на 01.01.2020

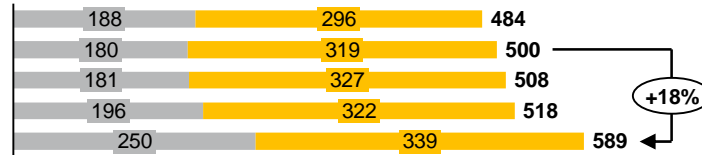
1 Показники балансу

млн грн	01.01.2019	01.10.2019	01.01.2020	порівняно з 01.01.2019	зміни за IV квартал 2019 року	
Чисті активи, усього	744 485	745 043	825 069	80 584	80 026	10,7%
Загальні активи, усього	1 140 584	1 119 927	1 196 839	56 255	76 912	6,9%
Грошові кошти та їх еквіваленти	40 799	50 078	81 604	40 805	31 525	63,0%
Кредити та заборгованість клієнтів	237 279	228 556	218 519	-18 760	-10 038	-4,4%
у т. ч. кредити та заборгованість юр. осіб	189 938	173 244	161 805	-28 132	-11 438	-6,6%
у т. ч. кредити та заборгованість фіз. осіб	47 341	55 313	56 713	9 372	1 400	2,5%
ОВДП	338 775	301 739	285 381	-53 394	-16 358	-5,4%
Зобов'язання, усього	680 283	662 702	733 199	52 915	70 497	10,6%
Кошти, отримані від НБУ	14 121	8 083	7 721	-6 400	-362	0%
Кошти банків	12 576	9 443	8 480	-4 097	-963	-10,2%
Кошти клієнтів	521 594	548 509	609 087	87 493	60 578	11%
у т. ч. кошти суб.госп. та небанк.фін.установ	180 118	196 075	250 166	70 048	54 091	27,6%
у т. ч. кошти фізичних осіб	319 461	321 583	339 167	19 706	17 584	5,5%
Статутний капітал		307 581		-	-	-
Власний капітал, усього	64 202	82 341	91 871	27 668	9 530	11,6%
Регулятивний капітал	49 632	50 233	52 505	2 873	2 272	4,5%
Прибуток/(збиток) після оподаткування	14 582	30 233	35 188	20 606		

Кредити та заборгованість, млрд грн



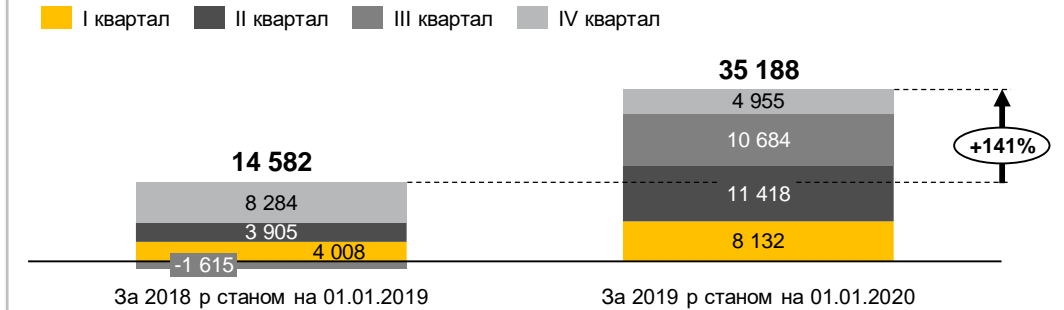
Кошти клієнтів, млрд грн



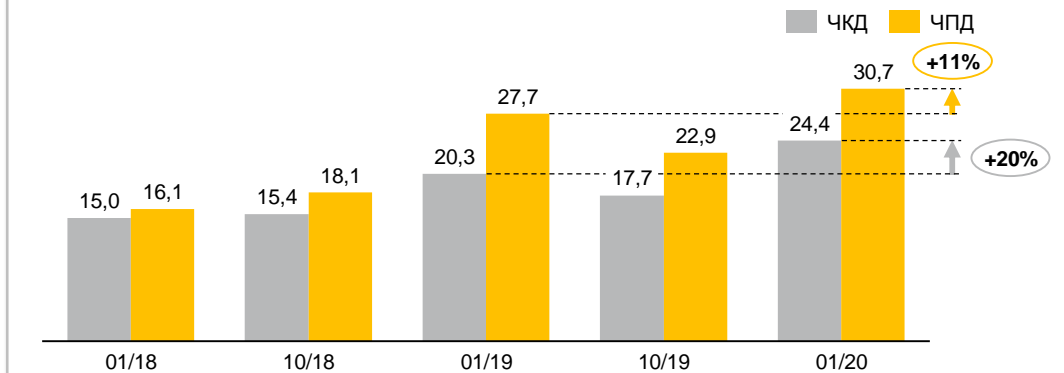
■ Портфель юридичних осіб ■ Портфель фізичних осіб

2 Показники прибутковості

Прибуток, млн грн

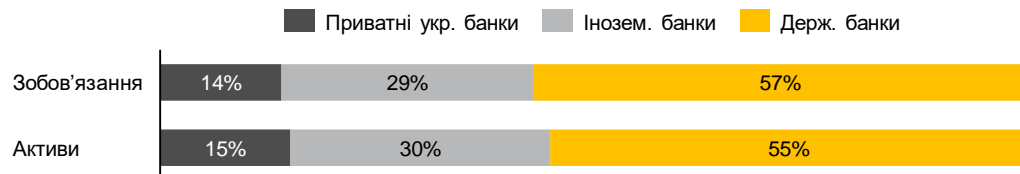


Чистий комісійний та процентний доходи, млрд грн

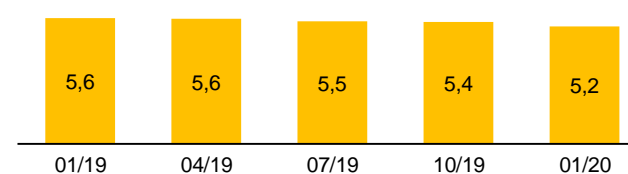


3 Інші показники

Розподіл зобов'язань та чистих активів по банках



Кількість відділень, тис



Кількість співробітників, тис

