




Ключові показники діяльності державних банків, станом на 01.04.2020

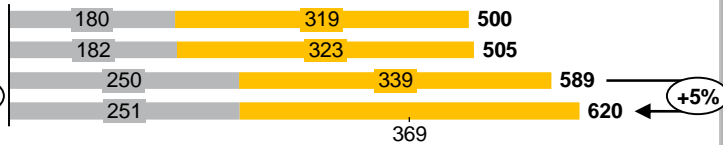
1 Показники балансу (*з урахуванням коригувань)

млн грн	01.04.2019	01.01.2020*	01.04.2020	порівняно з 01.04.2019	зміни за I квартал 2020 року	
Чисті активи, усього	742 154	824 646	847 158	105 004	22 512	2,7%
Загальні активи, усього	1 137 742	1 196 398	1 245 366	107 624	48 969	4,1%
Грошові кошти та їх еквіваленти	48 872	81 604	67 411	18 539	-14 193	-17,4%
Кредити та заборгованість клієнтів	232 619	218 466	230 082	-2 537	11 616	5,3%
у т. ч. кредити та заборгованість юр. осіб	182 822	161 753	171 900	-10 923	10 147	6,3%
у т. ч. кредити та заборгованість фіз. осіб	49 796	56 713	58 182	8 386	1 469	2,6%
ОВДП	324 655	285 381	294 662	-29 993	9 281	3,3%
Зобов'язання, усього	670 045	733 406	752 486	82 440	19 080	2,6%
Кошти, отримані від НБУ	9 307	7 721	2 370	-6 937	-5 351	0,0%
Кошти банків	9 451	8 480	10 035	584	1 556	18,3%
Кошти клієнтів	537 570	609 087	644 314	106 745	35 227	5,8%
у т. ч. кошти суб.госп. та небанк.фін.установ	182 489	250 166	251 362	68 873	1 196	0,5%
у т. ч. кошти фізичних осіб	322 910	339 167	369 110	46 199	29 943	8,8%
Статутний капітал		307 581		-	-	-
Власний капітал, усього	72 109	91 241	94 672	22 563	3 431	3,8%
Регулятивний капітал	49 298	52 486	53 012	3 714	526	1,0%
Прибуток/(збиток) після оподаткування	8 131	34 217	11 127	-	-	-

Кредити та заборгованість, млрд грн



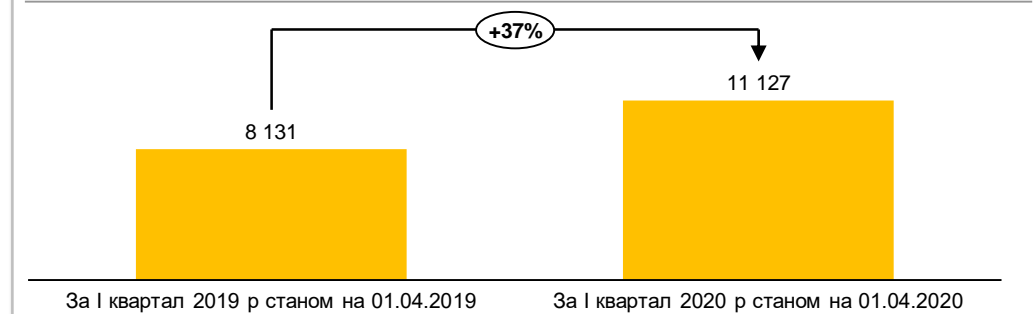
Кошти клієнтів (кошти юридичних та фізичних осіб), млрд грн



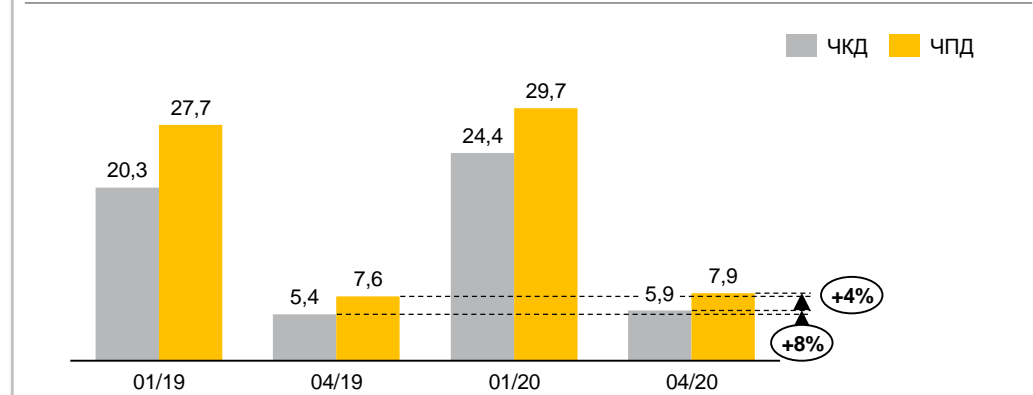
■ Портфель юридичних осіб ■ Портфель фізичних осіб

2 Показники прибутковості

Прибуток, млн грн

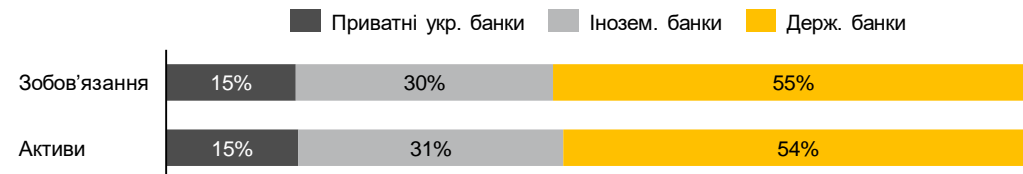


Чистий комісійний та процентний доходи, млрд грн

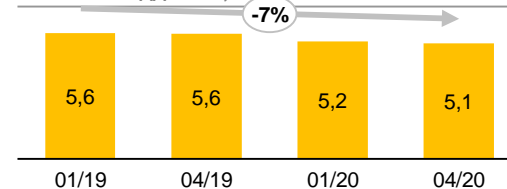


3 Інші показники

Розподіл зобов'язань та чистих активів по банках



Кількість відділень, тис.



Кількість співробітників, тис.

