



Ключові показники діяльності державних банків, станом на 01.07.2020

1 Показники балансу

млн грн	01.01.2020	01.04.2020	01.07.2020	порівняно з 01.01.2020	зміни за II квартал 2020 року	
Чисті активи, усього	824 646	846 471	862 081	37 435	15 610	1,8%
Загальні активи, усього	1 196 398	1 244 679	1 231 960	35 563	-12 719	-1,0%
Грошові кошти та їх еквіваленти	81 604	67 411	51 973	-29 631	-15 438	-22,9%
Кредити та заборгованість клієнтів	218 466	230 082	217 002	-1 464	-13 080	-5,7%
у т. ч. кредити та заборгованість юр. осіб	161 753	171 900	162 785	1 032	-9 115	-5,3%
у т. ч. кредити та заборгованість фіз. осіб	56 713	58 182	54 217	-2 496	-3 966	-6,8%
ОВДП	285 381	294 663	348 876	63 495	54 213	18,4%
Зобов'язання, усього	733 406	752 541	779 645	46 240	27 105	3,6%
Кошти, отримані від НБУ	7 721	2 370	0	-7 721	-2 370	-100,0%
Кошти банків	8 480	10 036	8 819	340	-1 217	-12,1%
Кошти клієнтів	609 088	644 314	667 648	58 560	23 334	3,6%
у т. ч. кошти суб.госп. та небанк.фін.установ	250 166	251 363	265 647	15 481	14 285	5,7%
у т. ч. кошти фізичних осіб	339 167	369 110	380 253	41 086	11 142	3,0%
Статутний капітал		307 581		-	-	-
Власний капітал, усього	91 241	93 931	82 435	-8 805	-11 495	-12,2%
Регулятивний капітал	52 486	53 012	69 886	17 401	16 874	31,8%
Прибуток/(збиток) після оподаткування	34 217	11 323	16 150	-	-	-

Кредити та заборгованість, млрд грн

01.01.2019	189,9	47,3	237,3
01.07.2019	180,1	52,0	232,0
01.01.2020	161,8	56,7	218,5
01.04.2020	171,9	58,2	230,1
01.07.2020	162,8	54,2	217,0

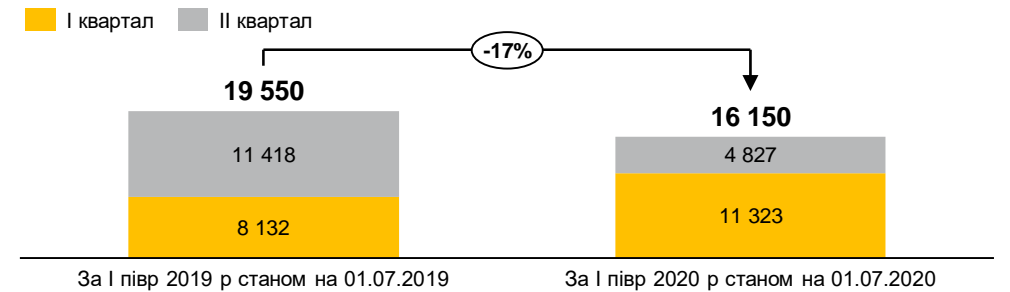
Кошти клієнтів (кошти юридичних та фізичних осіб), млрд грн

01.01.2019	180,1	319,5	499,6
01.07.2019	181,0	327,4	508,3
01.01.2020	250,2	339,2	589,3
01.04.2020	251,4	369,1	620,5
01.07.2020	265,6	380,3	645,9

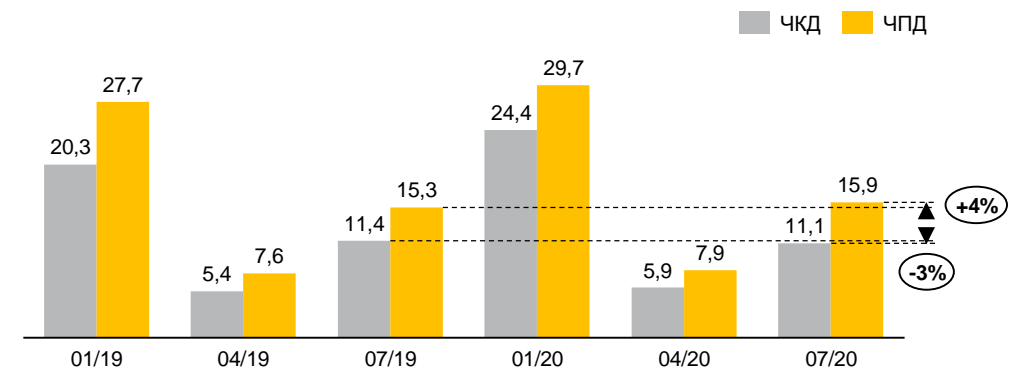
■ Портфель юридичних осіб ■ Портфель фізичних осіб

2 Показники прибутковості

Прибуток, млн грн

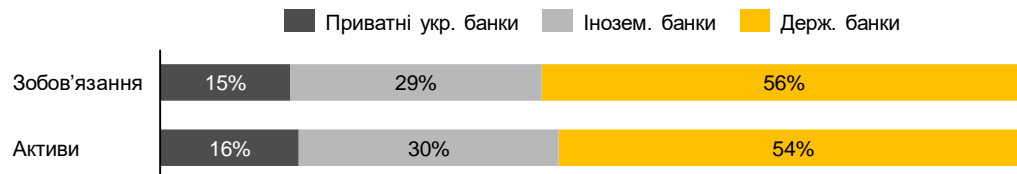


Чистий комісійний та процентний доходи, млрд грн

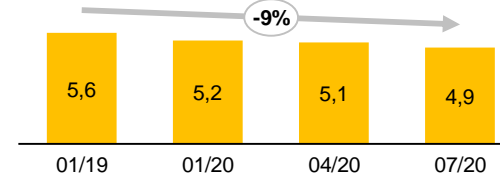


3 Інші показники

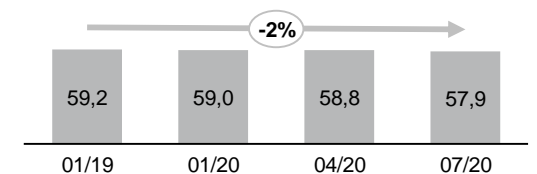
Розподіл зобов'язань та чистих активів по банках



Кількість відділень, тис



Кількість співробітників, тис



xx% - кумулятивний середньорічний приріст/скорочення (CAGR)