



# Ключові показники діяльності державних банків, станом на 01.07.2020

## 1 Показники балансу

млн грн	01.01.2020	01.04.2020	01.07.2020	порівняно з 01.01.2020	зміни за II квартал 2020 року	
<b>Чисті активи, усього</b>	824 646	846 471	862 081	37 435	15 610	1,8%
<b>Загальні активи, усього</b>	1 196 398	1 244 679	1 231 960	35 563	-12 719	-1,0%
Грошові кошти та їх еквіваленти	81 604	67 411	51 973	-29 631	-15 438	-22,9%
Кредити та заборгованість клієнтів	218 466	230 082	217 002	-1 464	-13 080	-5,7%
у т. ч. кредити та заборгованість юр. осіб	161 753	171 900	162 785	1 032	-9 115	-5,3%
у т. ч. кредити та заборгованість фіз. осіб	56 713	58 182	54 217	-2 496	-3 966	-6,8%
ОВДП	285 381	294 663	348 876	63 495	54 213	18,4%
<b>Зобов'язання, усього</b>	733 406	752 541	779 645	46 240	27 105	3,6%
Кошти, отримані від НБУ	7 721	2 370	0	-7 721	-2 370	-100,0%
Кошти банків	8 480	10 036	8 819	340	-1 217	-12,1%
Кошти клієнтів	609 088	644 314	667 648	58 560	23 334	3,6%
у т. ч. кошти суб.госп. та небанк.фін.установ	250 166	251 363	265 647	15 481	14 285	5,7%
у т. ч. кошти фізичних осіб	339 167	369 110	380 253	41 086	11 142	3,0%
Статутний капітал		<b>307 581</b>		-	-	-
Власний капітал, усього	91 241	93 931	82 435	-8 805	-11 495	-12,2%
Регулятивний капітал	19 224	19 156	69 886	50 662	50 730	264,8%
Прибуток/(збиток) після оподаткування	34 217	11 323	16 150	-	-	-

### Кредити та заборгованість, млрд грн

01.01.2019	189,9	47,3	237,3
01.07.2019	180,1	52,0	232,0
01.01.2020	161,8	56,7	218,5
01.04.2020	171,9	58,2	230,1
01.07.2020	162,8	54,2	217,0

■ Портфель юридичних осіб

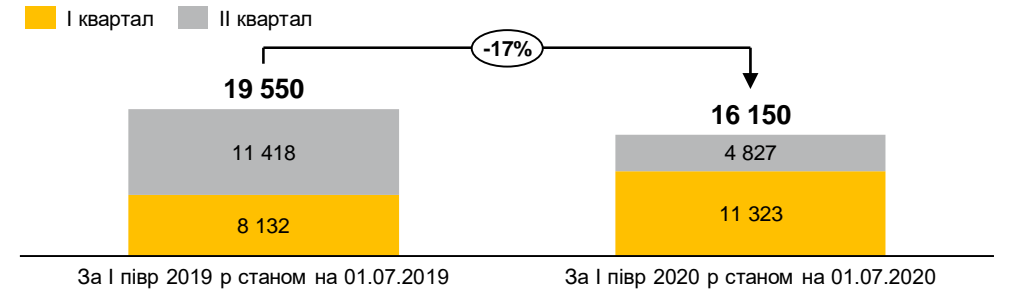
### Кошти клієнтів (кошти юридичних та фізичних осіб), млрд грн

01.01.2019	180,1	319,5	499,6
01.07.2019	181,0	327,4	508,3
01.01.2020	250,2	339,2	589,3
01.04.2020	251,4	369,1	620,5
01.07.2020	265,6	380,3	645,9

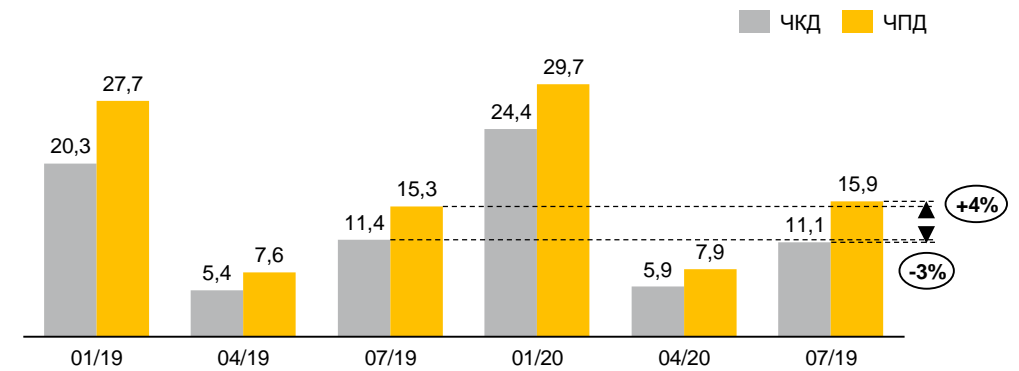
■ Портфель юридичних осіб ■ Портфель фізичних осіб

## 2 Показники прибутковості

Прибуток, млн грн

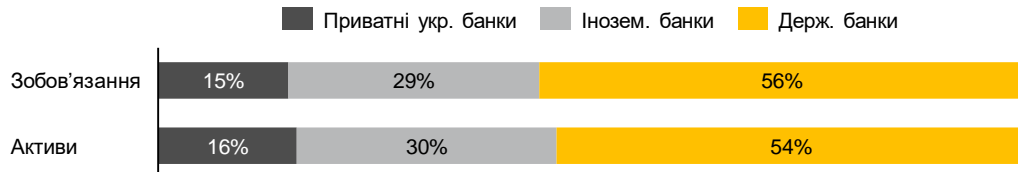


Чистий комісійний та процентний доходи, млрд грн

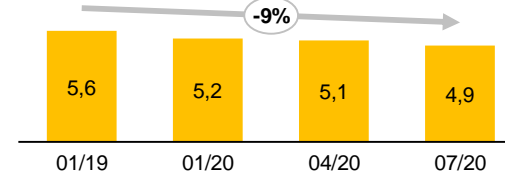


## 3 Інші показники

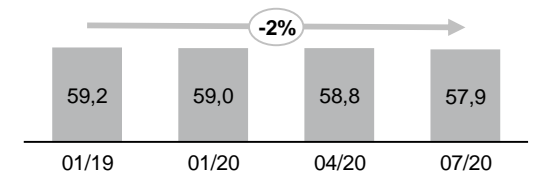
Розподіл зобов'язань та чистих активів по банках



Кількість відділень, тис



Кількість співробітників, тис



xx% - кумулятивний середньорічний приріст/скорочення (CAGR)