



Ключові показники діяльності державних банків, станом на 01.10.2020

1 Показники балансу

млн грн	01.01.2020	01.07.2020	01.10.2020	порівняно з 01.01.2020	зміни за III квартал 2020 року	
Чисті активи, усього	824 646	862 081	913 958	89 312	51 878	6,0%
Загальні активи, усього	1 196 398	1 231 960	1 258 621	62 224	26 661	2,2%
Грошові кошти та їх еквіваленти	81 604	51 973	60 443	-21 160	8 471	16,3%
Кредити та заборгованість клієнтів	218 466	217 002	215 771	-2 695	-1 230	-0,6%
у т. ч. кредити та заборгованість юр. осіб	161 753	162 785	160 837	-917	-1 948	-1,2%
у т. ч. кредити та заборгованість фіз. осіб	56 713	54 217	54 935	-1 778	718	1,3%
ОВДП	285 381	348 876	354 169	68 788	5 293	1,5%
Зобов'язання, усього	733 406	779 645	817 075	83 669	37 430	4,8%
Кошти, отримані від НБУ	7 721	0	3 413	-4 308	3 413	100,0%
Кошти банків	8 480	8 819	7 774	-706	-1 045	-11,9%
Кошти клієнтів	609 088	667 648	702 174	93 087	34 527	5,2%
у т. ч. кошти суб.госп. та небанк.фін.установ	250 166	265 647	288 265	38 098	22 617	8,5%
у т. ч. кошти фізичних осіб	339 167	380 253	391 389	52 222	11 137	2,9%
Статутний капітал		307 581		-	-	-
Власний капітал, усього	91 241	82 435	96 883	5 643	14 448	17,5%
Регулятивний капітал	52 486	69 886	78 193	25 707	8 307	11,9%
Прибуток/(збиток) після оподаткування	34 217	16 150	24 455	-	-	-

Кредити та заборгованість, млрд грн

01.01.2019	189,9	47,3	237,3
01.07.2019	180,1	52,0	232,0
01.10.2019	173,2	55,3	228,6
01.01.2020	161,8	56,7	218,5
01.07.2020	162,8	54,2	217,0
01.10.2020	160,8	54,9	215,8

■ Портфель юридичних осіб

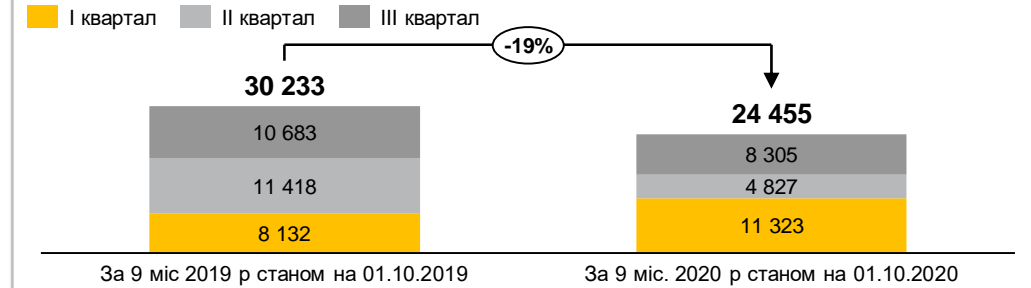
Кошти клієнтів (кошти юридичних та фізичних осіб), млрд грн

01.01.2019	180,1	319,5	499,6
01.07.2019	181,0	327,4	508,3
01.10.2019	196,1	321,6	517,7
01.01.2020	250,2	339,2	589,3
01.07.2020	265,6	380,3	645,9
01.10.2020	288,3	391,4	679,7

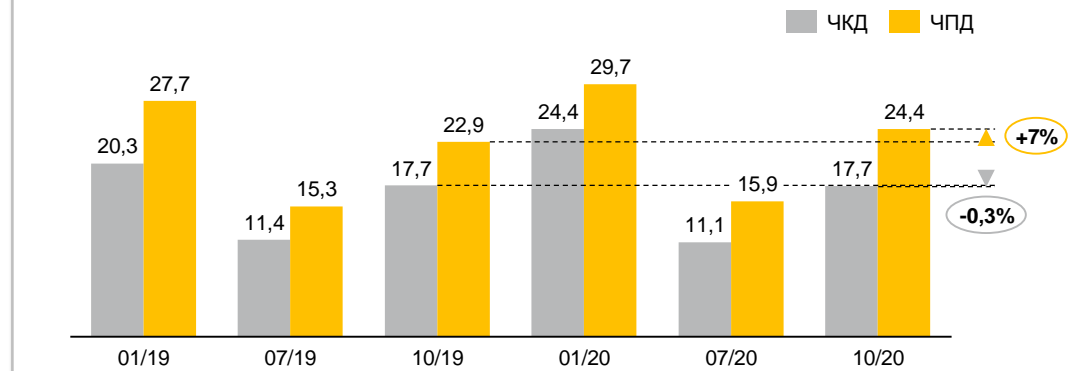
■ Портфель фізичних осіб

2 Показники прибутковості

Прибуток, млн грн

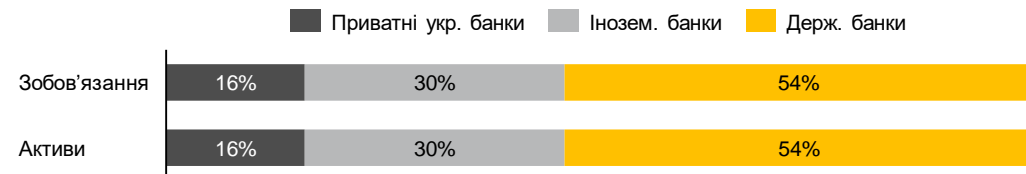


Чистий комісійний та процентний доходи, млрд грн

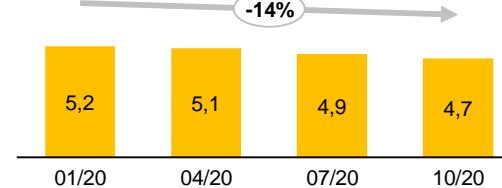


3 Інші показники

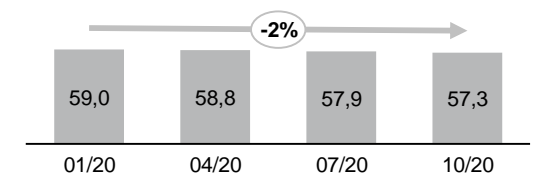
Розподіл зобов'язань та чистих активів по банках



Кількість відділень, тис



Кількість співробітників, тис



xx% - кумулятивний середньорічний приріст/скорочення (CAGR)