

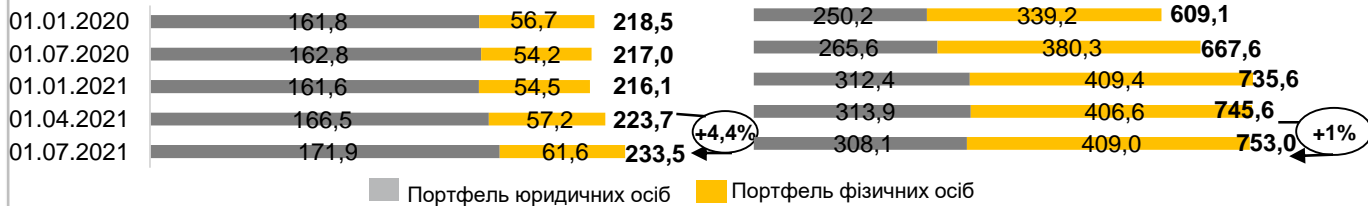


Ключові показники діяльності державних банків, станом на 01.07.2021

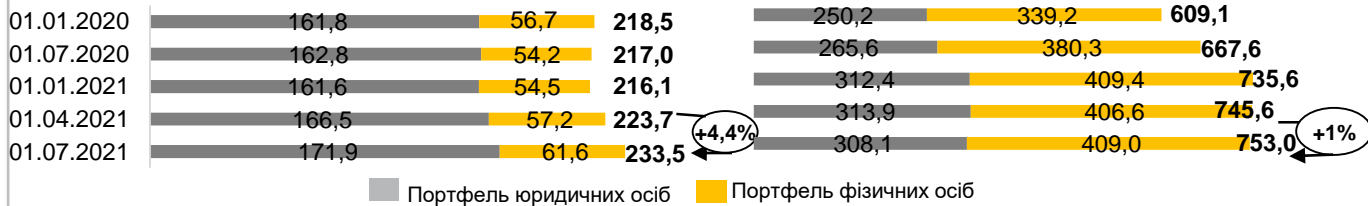
1 Показники балансу

млн грн	01.01.2021	01.04.2021	01.07.2021	зміни		
				порівняно з		%
				01.01.2021	за II квартал 2021 року	
				млн грн	млн грн	
Чисті активи, усього	958 278	952 775	954 205	-4 072	1 431	0%
Загальні активи, усього	1 232 231	1 224 503	1 206 723	-25 509	-17 780	-1%
Грошові кошти та їх еквіваленти	54 226	60 889	63 327	9 101	2 438	4%
Кредити та заборгованість клієнтів	216 140	223 692	233 495	17 355	9 803	4%
у т. ч. кредити та заборгованість юр. осіб	161 594	166 488	171 874	10 280	5 385	3%
у т. ч. кредити та заборгованість фізичних осіб	54 546	57 204	61 621	7 075	4 417	8%
ОВДП	402 272	393 967	357 869	-44 403	-36 098	-9%
Зобов'язання, усього	864 645	857 636	869 113	4 467	11 477	1%
Кошти, отримані від НБУ	21 508	23 774	28 675	7 167	4 901	21%
Кошти банків	8 496	7 114	8 730	234	1 617	23%
Кошти клієнтів	735 634	745 572	753 013	17 379	7 440	1%
у т. ч. кошти суб.госп. та небанк.фін.установ	312 410	313 891	308 131	-4 279	-5 760	-2%
у т. ч. кошти фізичних осіб	409 366	406 555	408 965	-401	2 409	1%
Довідково:						
Статутний капітал	314 421	314 421	314 421	0	0	0%
Власний капітал, усього	93 632	95 139	85 093	-8 539	-10 046	-11%
Регулятивний капітал	152 446	144 485	157 968	5 522	13 483	9%
Прибуток/(збиток) після оподаткування	21 886	3 206	13 974	x	x	x

Кредити та заборгованість, млрд грн



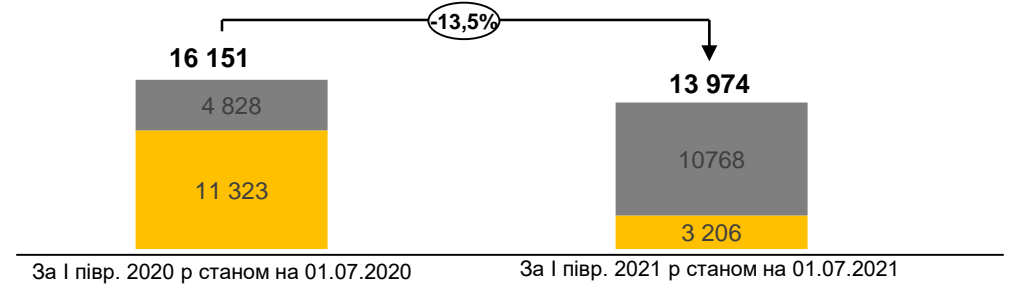
Кошти клієнтів (кошти юридичних та фізичних осіб), млрд грн



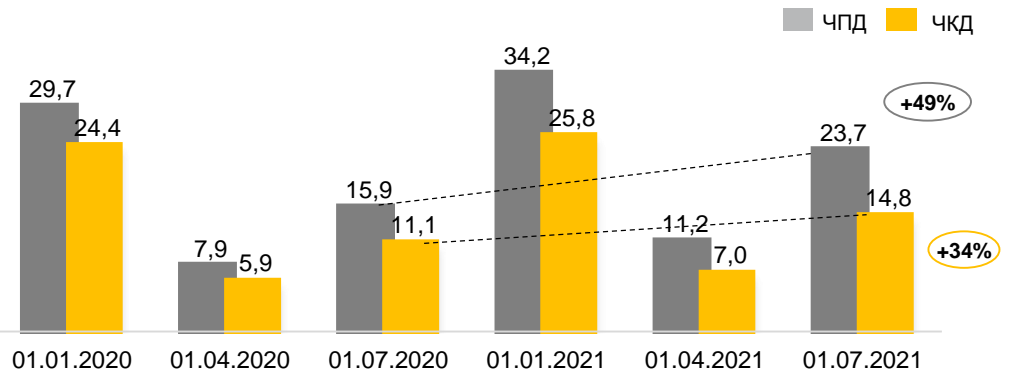
2 Показники прибутковості

Прибуток, млн грн

■ I квартал ■ II квартал

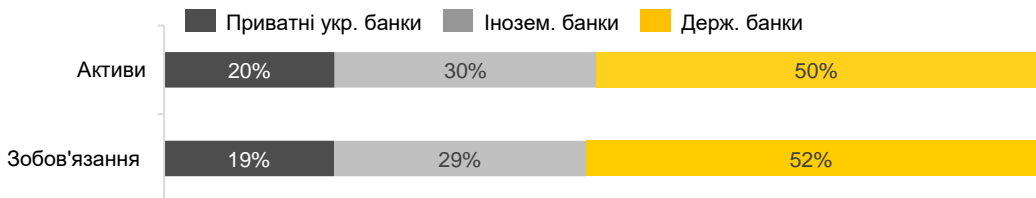


Чистий комісійний та процентний доходи, млрд грн

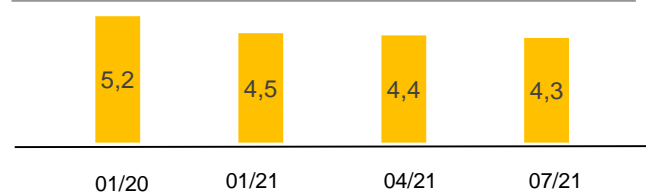


3 Інші показники

Розподіл зобов'язань та чистих активів по банках



Кількість відділень, тис



Кількість співробітників, тис

