




Ключові показники діяльності державних банків, станом на 01.04.2021


1 Показники балансу (*з урахуванням коригувань)

млн грн	01.04.2020*	01.01.2021*	01.04.2021	порівняно з 01.04.2020	зміни за I квартал 2021 року	
Чисті активи, усього	846 471	958 278	952 775	106 303	-5 503	-0,6%
Загальні активи, усього	1 244 679	1 232 231	1 224 503	-20 176	-7 729	-0,6%
Грошові кошти та їх еквіваленти	67 411	54 226	60 889	-6 522	6 663	12,3%
Кредити та заборгованість клієнтів	230 082	216 140	223 692	-6 390	7 552	3,5%
у т. ч. кредити та заборгованість юр. осіб	171 900	161 594	166 488	-5 411	4 895	3,0%
у т. ч. кредити та заборгованість фіз. осіб	58 182	54 546	57 204	-978	2 658	4,9%
ОВДП	294 663	402 272	393 967	99 304	-8 305	-2,1%
Зобов'язання, усього	752 541	864 645	857 636	105 095	-7 009	-0,8%
Кошти, отримані від НБУ	2 370	21 508	23 774	21 404	2 266	10,5%
Кошти банків	10 036	8 496	7 114	-2 923	-1 382	-16,3%
Кошти клієнтів	644 314	735 634	745 572	101 258	9 938	1,4%
у т. ч. кошти суб.госп. та небанк.фін.установ	251 363	312 410	313 891	62 528	1 481	0,5%
у т. ч. кошти фізичних осіб	369 110	409 366	406 555	37 445	-2 810	-0,7%
Статутний капітал	307 581	314 421	314 421	6 840	-	-
Власний капітал, усього	93 931	93 632	95 139	1 208	1 507	1,6%
Регулятивний капітал	53 013	76 840	71 007	17 994	-5 833	-7,6%
Прибуток/(збиток) після оподаткування	11 323	21 886	3 206	-	-	-

Кредити та заборгованість, млрд грн



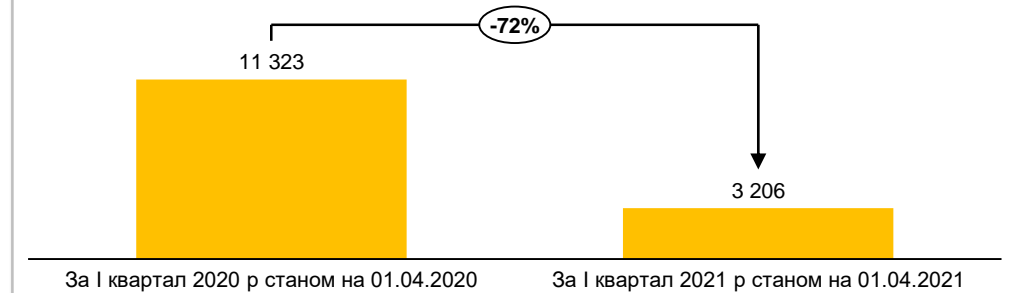
Кошти клієнтів (кошти юридичних та фізичних осіб), млрд грн



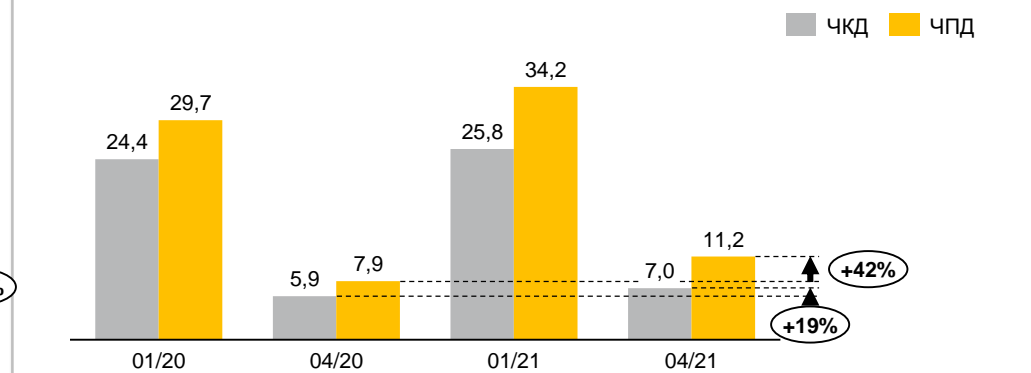
■ Портфель юридичних осіб ■ Портфель фізичних осіб

2 Показники прибутковості

Прибуток, млн грн

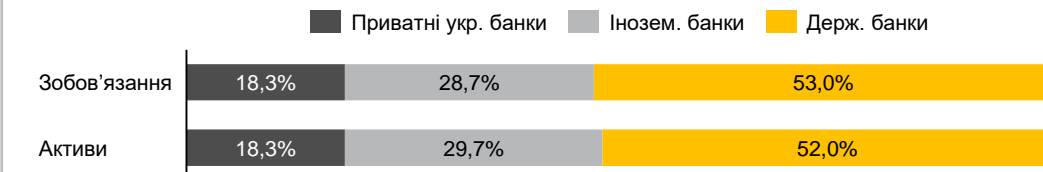


Чистий комісійний та процентний доходи, млрд грн

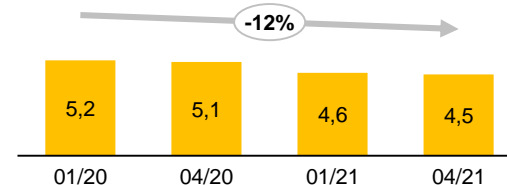


3 Інші показники

Розподіл зобов'язань та чистих активів по банках



Кількість відділень, тис



Кількість співробітників, тис

