

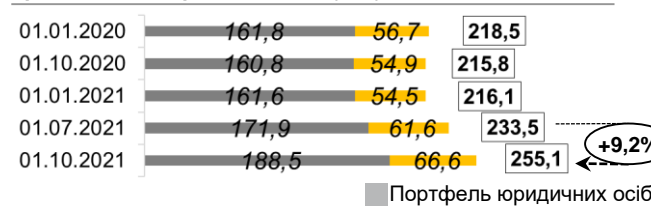


Ключові показники діяльності державних банків, станом на 01.10.2021

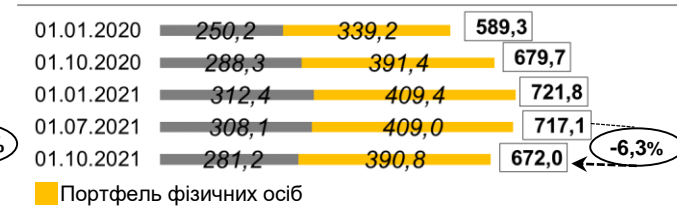
1 Показники балансу

млн грн	01.01.2021	01.07.2021	01.10.2021	зміни		
				порівняно з	за	
				01.01.2021	III квартал 2021 року	%
Чисті активи, усього	958 278	954 205	917 746	-40 532	-36 460	-3,8
Загальні активи, усього	1 232 231	1 206 723	1 151 970	-80 261	-54 752	-4,5
Грошові кошти та їх еквіваленти	54 226	63 327	56 170	1 944	-7 157	-11,3
Кредити та заборгованість клієнтів	216 140	233 495	255 071	38 931	21 576	9,2
у т. ч. кредити та заборгованість юр.осіб	161 594	171 874	188 514	26 921	16 641	9,7
у т. ч. кредити та заборгованість фіз.осіб	54 546	61 621	66 557	12 010	4 935	8,0
ОВДП	402 272	357 869	342 304	-59 968	-15 565	-4,3
Зобов'язання, усього	864 645	869 113	821 215	-43 430	-47 898	-5,5
Кошти, отримані від НБУ	21 508	28 675	29 616	8 108	941	3,3
Кошти банків	8 496	8 730	12 502	4 006	3 771	43,2
Кошти клієнтів	735 634	753 013	704 612	-31 021	-48 400	-6,4
у т. ч. кошти суб.господ. та небанк.фін.установ	312 410	308 131	281 192	-31 219	-26 939	-8,7
у т. ч. кошти фізичних осіб	409 366	408 965	390 816	-18 549	-18 148	-4,4
Довідково:						
Статутний капітал	314 421	314 421	314 421	0	0	0,0
Власний капітал, усього	93 632	85 093	96 531	2 898	11 438	13,4
Регулятивний капітал	76 840	81 051	83 661	6 821	2 610	3,2
Адекватність регулятивного капіталу (H2)	x	x	x	x	x	x
Прибуток/(збиток) після оподаткування	21 886	13 974	25 559	x	11 585	x

Кредити та заборгованість, млрд грн

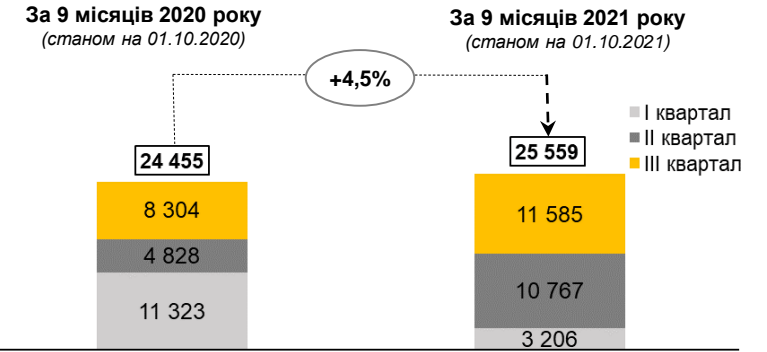


Кошти клієнтів (кошти юридичних та фізичних осіб), млрд грн

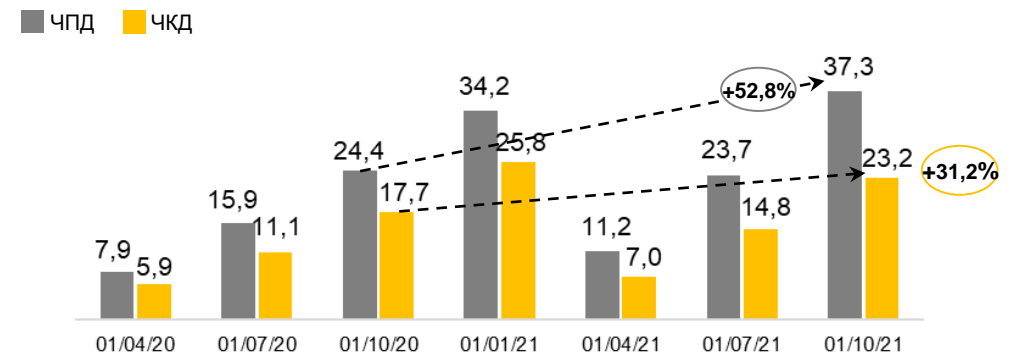


2 Показники прибутковості

Прибуток, млн грн

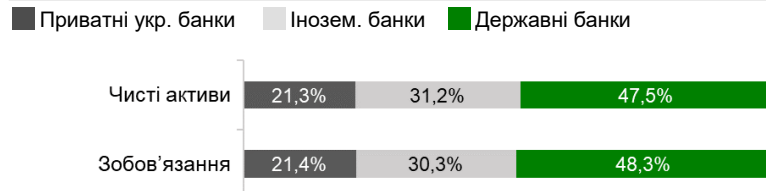


Чистий комісійний та процентний доходи, млрд грн

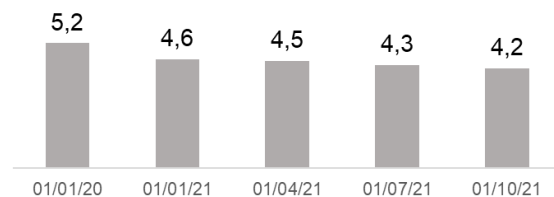


3 Інші показники

Розподіл зобов'язань та чистих активів по банках



Кількість відділень, тис



Кількість співробітників, тис

