

Один з найбільших банків в Україні.

Основні акціонери: Держава у особі Кабінету Міністрів України (100%)

Станом на 01.04.2019

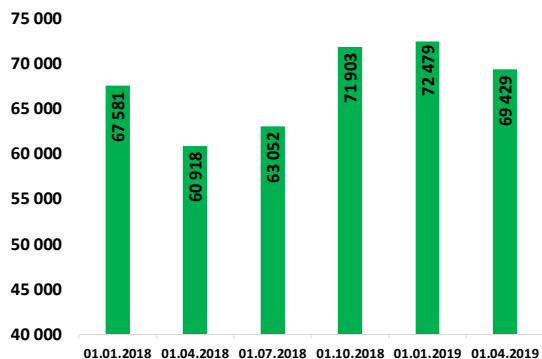
Кількість діючих структурних підрозділів банку – 62

Кількість працівників – 3 353 чол.

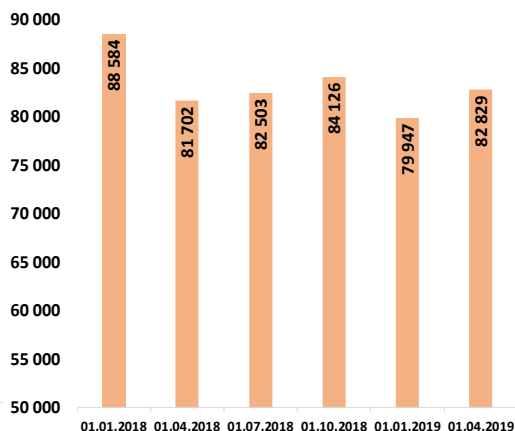
Голова Правління – Олександр Гриценко.

Голова Наглядової Ради – Роман Гребя.

Динаміка обсягу кредитів та заборгованості клієнтів, млн.грн



Динаміка обсягу коштів клієнтів, млн.грн.



Доля банку в чистих активах сектору



Доля банку в коштах фізичних осіб сектору



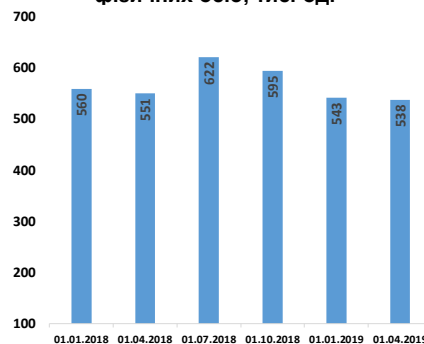
* Дані на 01.01.2019 з урахуванням коригувань

** Активні клієнти – клієнти, по яким була хоча би 1 транзакція за останні 6 місяців

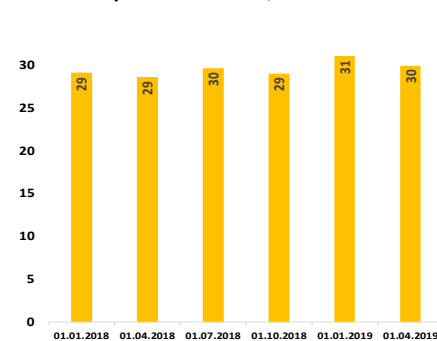
ОКРЕМІ ПОКАЗНИКИ ДІЯЛЬНОСТІ БАНКУ*, млн.грн.

ПОКАЗНИКИ	01.04.2018	01.01.2019	01.04.2019	зміни		
				порівняно з 01.04.2018, млн.грн.	за I квартал 2019, млн.грн.	за I квартал 2019, %
Чисті активи, усього	159 468	161 625	162 523	3 054	897	0,6
Загальні активи, усього	229 927	231 958	232 798	2 871	840	0,4
Грошові кошти та їх еквіваленти	5 562	4 195	7 166	1 604	2 971	71
Кредити та заборгованість клієнтів	60 918	72 479	69 429	8 511	-3 050	-4
у т. ч. кредити та заборгованість юр. осіб	60 714	72 296	69 239	8 526	-3 056	-4
у т. ч. кредити та заборгованість фіз. осіб	204	183	190	-15	7	4
ОВДП	62 547	54 935	51 992	-10 555	-2 943	-5
Зобов'язання, усього	150 959	153 184	153 804	2 846	620	0
Кошти, отримані від НБУ	0	0	0	0	0	0
Кошти банків	2 049	1 872	1 110	-939	-762	-41
Кошти клієнтів	81 702	79 947	82 829	1 127	2 881	4
у т. ч. кошти суб.госп. та небанк.фін.установ	50 345	47 201	48 479	-1 866	1 278	3
у т. ч. кошти фізичних осіб	24 109	26 193	26 546	2 437	354	1
Довідково:						
Статутний капітал	38 730	38 730	38 730	0	0	0
Власний капітал, усього	8 510	8 441	8 718	277	277	3
Регулятивний капітал	11 070	11 147	10 921	-226	-226	-2
Адекватність регулятивного капіталу (H2)	14,27%	12,75%	13,18%	x	x	x
Прибуток/(збиток) після оподаткування	259	852	395	x	x	x

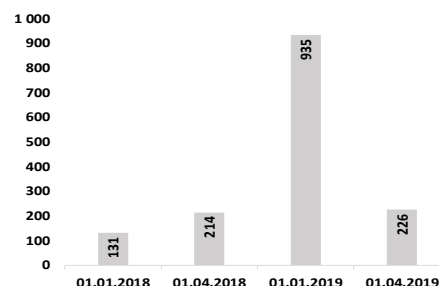
Кількість активних** клієнтів фізичних осіб, тис. од.



Кількість активних** клієнтів юридичних осіб, тис. од.



Чистий комісійний дохід/(чисті коміс.витрати), млн.грн.



Сума платежів населення, млн.грн.

