



АТ «Укресімбанк», станом на 01.01.2020


Частка держави (в особі Кабінету Міністрів України): 100%
Голова Правління: Гриценко Олександр
Голова Наглядової Ради: Оляна Гордієнко

К-ть відділень: 61
К-ть співробітників: 3 336

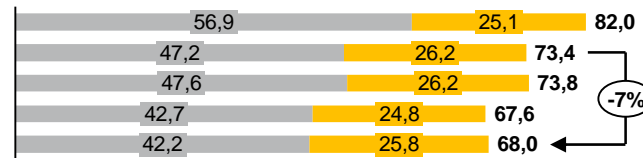
1 Показники балансу

млн грн	01.01.2019	01.10.2019	01.01.2020	порівняно з 01.01.2019	зміни за IV квартал 2019 року	
Чисті активи, усього	161 625	143 216	141 251	-20 375	-1 965	-1,4%
Загальні активи, усього	231 958	205 439	202 922	-29 036	-2 517	-1,2%
Грошові кошти та їх еквіваленти	4 195	6 458	5 203	1 008	-1 255	-19,4%
Кредити та заборгованість клієнтів	72 479	62 833	53 482	-18 997	-9 351	-14,9%
у т. ч. кредити та заборгованість юр. осіб	72 296	62 635	53 292	-19 004	-9 344	-14,9%
у т. ч. кредити та заборгованість фіз. осіб	183	198	190	7	-8	-3,9%
ОВДП	54 935	41 575	41 501	-13 433	-74	-0,2%
Зобов'язання, усього	153 184	133 239	131 385	-21 799	-1 854	-1,4%
Кошти, отримані від НБУ	0	0	0	0	0	0,0%
Кошти банків	1 872	1 299	760	-1 112	-539	-41,5%
Кошти клієнтів	79 947	77 639	75 339	-4 608	-2 300	-3,0%
у т. ч. кошти суб.госп. та небанк.фін.установ	47 201	42 724	42 229	-4 973	-496	-1,2%
у т. ч. кошти фізичних осіб	26 193	24 844	25 779	-414	935	3,8%
Статутний капітал		38 730		-	-	-
Власний капітал, усього	8 441	9 977	9 866	1 425	-111	-1,1%
Регулятивний капітал	11 147	11 837	13 691	2 544	1 854	15,7%
Адекватність регулятивного капіталу (H2)	12,75%	15,53%	20,20%	-	-	-
Прибуток/(збиток) після оподаткування	852	2 270	1 002	-	-	-

Кредити та заборгованість, млрд грн



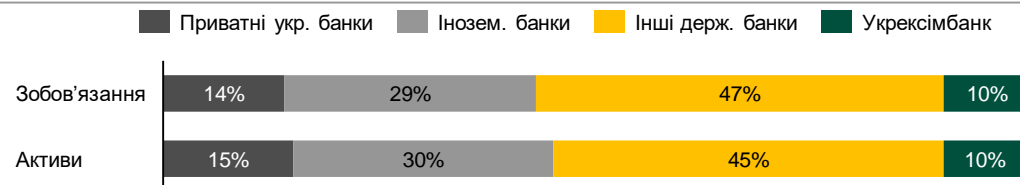
Кошти клієнтів, млрд грн



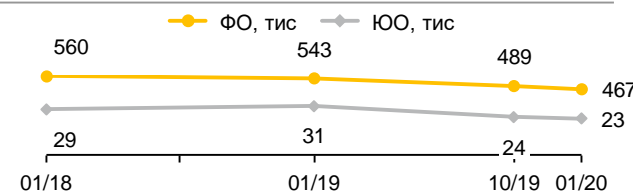
Портфель юридичних осіб Портфель фізичних осіб

3 Інші показники

Розподіл зобов'язань та чистих активів по банках



Кількість клієнтів

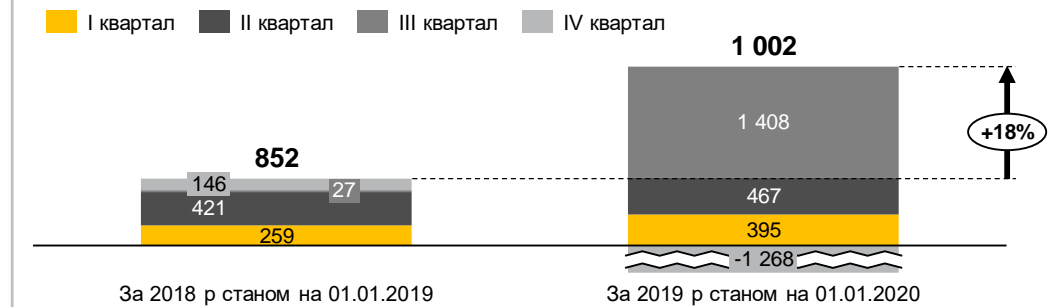


Платежі населення, 2019 рік, млрд грн



2 Показники прибутковості

Прибуток, млн грн



Чистий комісійний та процентний доходи, млрд грн

