



АТ «Укресімбанк», станом на 01.01.2021

Частка держави (в особі Кабінету Міністрів України): 100%
Голова Правління: Євген Мецгер
Голова Наглядової Ради: Оляна Гордієнко

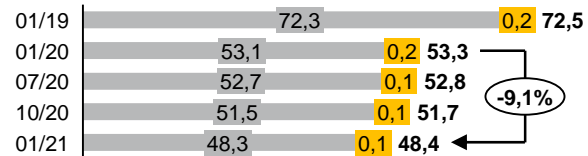
К-ть відділень: 61
К-ть співробітників: 3 125

1 Показники балансу

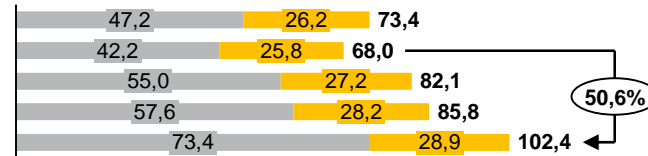
млн грн

	01.01.2020	01.10.2020	01.01.2021	порівняно з 01.01.2020	зміни за IV квартал 2020 року	
Чисті активи, усього	140 338	175 737	192 514	52 175	16 777	9,5%
Загальні активи, усього	202 212	226 634	246 877	44 665	20 243	8,9%
Грошові кошти та їх еквіваленти	5 203	5 202	4 217	-986	-985	-18,9%
Кредити та заборгованість клієнтів	53 279	51 651	48 423	-4 856	-3 228	-6,3%
у т. ч. кредити та заборгованість юр. осіб	53 089	51 504	48 281	-4 808	-3 223	-6,3%
у т. ч. кредити та заборгованість фіз. осіб	190	147	142	-49	-5	-3,3%
ОВДП	41 501	52 493	59 074	17 573	6 582	12,5%
Зобов'язання, усього	131 433	162 320	182 509	51 076	20 189	12,4%
Кошти, отримані від НБУ	0	3 413	16 009	16 009	12 596	369,1%
Кошти банків	760	704	1 471	711	767	108,9%
Кошти клієнтів	75 340	96 864	114 641	39 301	17 777	18,4%
у т. ч. кошти суб.госп. та небанк.фін.установ	42 229	57 599	73 440	31 212	15 841	27,5%
у т. ч. кошти фізичних осіб	25 779	28 164	28 947	3 168	783	2,8%
Статутний капітал	38 730		45 570	6 840	6 840	17,7%
Власний капітал, усього	8 905	13 416	10 004	1 099	-3 412	-25,4%
Регулятивний капітал	13 691	16 768	15 050	1 358	-1 718	-10,2%
Адекватність регулятивного капіталу (H2)	20,20%	25,04%	23,27%	-	-	-
Прибуток/(збиток) після оподаткування	64	-2 246	-5 594	-	-	-

Кредити та заборгованість, млрд грн



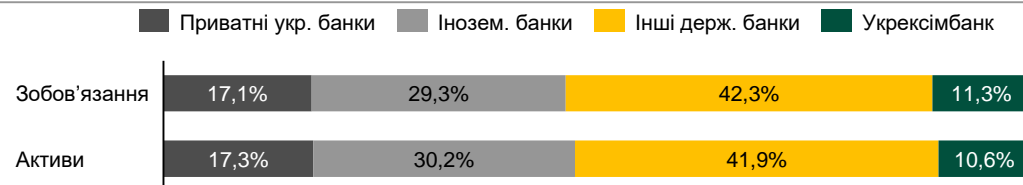
Кошти клієнтів, млрд грн



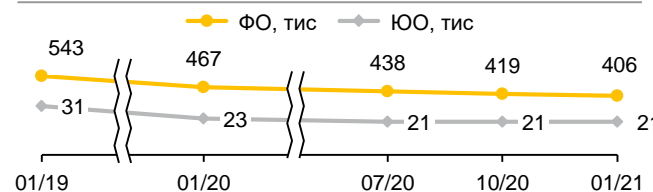
Портфель юридичних осіб Портфель фізичних осіб

3 Інші показники

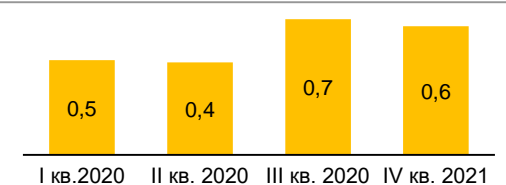
Розподіл зобов'язань та чистих активів по банках



Кількість клієнтів

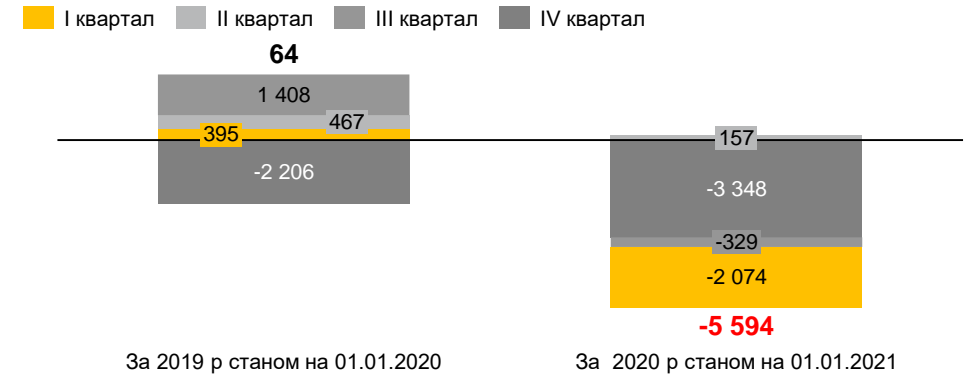


Платежі населення, млрд грн



2 Показники прибутковості

Прибуток, млн грн



Чистий комісійний та процентний доходи, млрд грн

