



АБ «Укргазбанк», станом на 01.10.2021

Частка держави (в особі Кабінету Міністрів України): 94,94%

Голова Правління: Андрій Кравець

Голова Наглядової Ради: Багіров Теймур

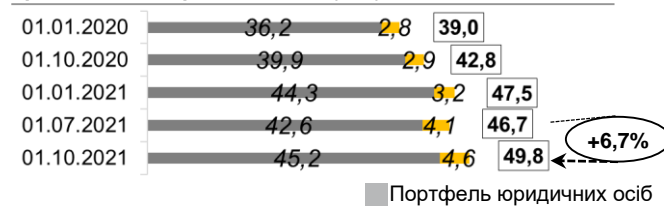
К-ть відділень: 269

К-ть співробітників: 4 370

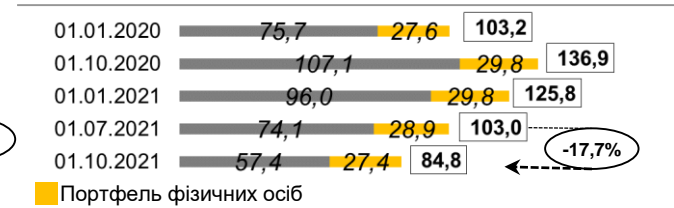
1 Показники балансу

| млн грн | 01.01.2021 | 01.07.2021 | 01.10.2021 | зміни | | |
|---|----------------|----------------|----------------|-------------|--------------------------|-------|
| | | | | порівняно з | | % |
| | | | | 01.01.2021 | за III квартал 2021 року | |
| | | | | млн грн | млн грн | |
| Чисті активи, усього | 142 780 | 125 570 | 112 768 | -30 012 | -12 802 | -10,2 |
| Загальні активи, усього | 151 661 | 134 720 | 121 190 | -30 471 | -13 530 | -10,0 |
| Грошові кошти та їх еквіваленти | 7 685 | 9 332 | 6 214 | -1 471 | -3 118 | -33,4 |
| Кредити та заборгованість клієнтів | 47 518 | 46 685 | 49 824 | 2 307 | 3 139 | 6,7 |
| у т. ч. кредити та заборгованість юр.осіб | 44 331 | 42 593 | 45 221 | 890 | 2 628 | 6,2 |
| у т. ч. кредити та заборгованість фіз.осіб | 3 187 | 4 093 | 4 604 | 1 417 | 511 | 12,5 |
| ОВДП | 42 815 | 34 512 | 28 589 | -14 226 | -5 923 | -17,2 |
| Зобов'язання, усього | 134 231 | 116 643 | 102 899 | -31 332 | -13 744 | -11,8 |
| Кошти, отримані від НБУ | 0 | 1 000 | 1 000 | 1 000 | 0 | 0,0 |
| Кошти банків | 2 505 | 2 764 | 5 661 | 3 155 | 2 897 | 104,8 |
| Кошти клієнтів | 126 571 | 108 337 | 91 105 | -35 466 | -17 232 | -15,9 |
| у т. ч. кошти суб.господ. та небанк.фін.установ | 96 046 | 74 139 | 57 381 | -38 665 | -16 758 | -22,6 |
| у т. ч. кошти фізичних осіб | 29 767 | 28 870 | 27 428 | -2 339 | -1 442 | -5,0 |
| Довідково: | | | | | | |
| Статутний капітал | 13 319 | 13 319 | 13 319 | 0 | 0 | 0,0 |
| Власний капітал, усього | 8 549 | 8 927 | 9 869 | 1 320 | 942 | 10,5 |
| Регулятивний капітал | 8 401 | 8 547 | 9 456 | 1 055 | 910 | 10,6 |
| Адекватність регулятивного капіталу (Н2) | 14,31% | 17,42% | 19,17% | x | x | x |
| Прибуток/(збиток) після оподаткування | 411 | 726 | 1 748 | x | 1 021 | x |

Кредити та заборгованість, млрд грн



Кошти клієнтів (кошти юридичних та фізичних осіб), млрд грн

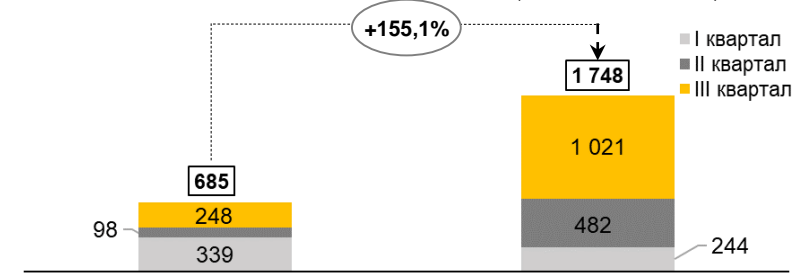


2 Показники прибутковості

Прибуток, млн грн

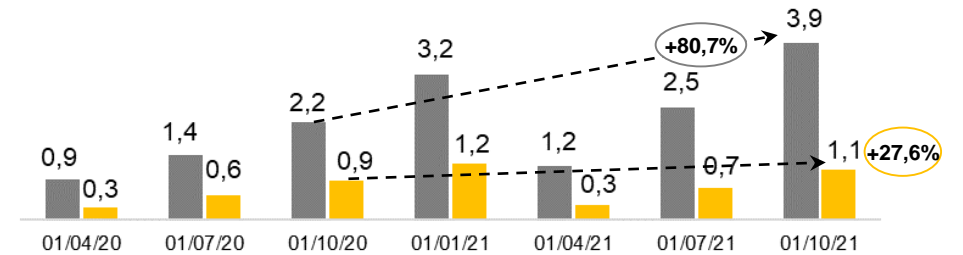
За 9 місяців 2020 року
(станом на 01.10.2020)

За 9 місяців 2021 року
(станом на 01.10.2021)



Чистий комісійний та процентний доходи, млрд грн

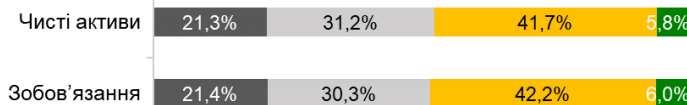
■ ЧПД ■ ЧКД



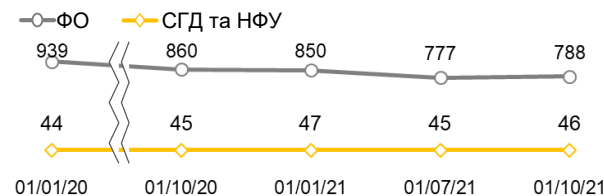
3 Інші показники

Розподіл зобов'язань та чистих активів по банках

■ Приватні укр. банки ■ Інозем. банки ■ Інші держ. банки ■ Укргазбанк



Кількість активних клієнтів, тис осіб



Платежі населення, млрд грн

