



АБ «Укргазбанк», станом на 01.01.2020

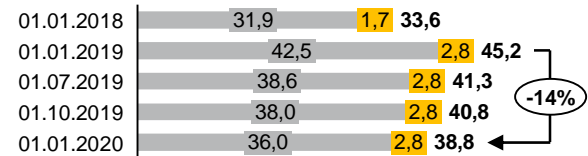
Частка держави (в особі Кабінету Міністрів України): 94,94%
Голова Правління: Кирило Шевченко
Голова Наглядової Ради: Давда Шренік Діраджал

К-ть відділень: 250
К-ть співробітників: 4 319

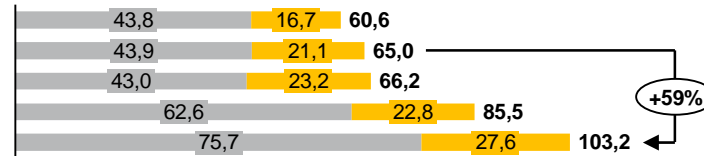
1 Показники балансу

млн грн	01.01.2019	01.10.2019	01.01.2020	порівняно з 01.01.2019	змін за IV квартал 2019 року	
Чисті активи, усього	82 392	104 438	119 226	36 834	14 788	14,2%
Загальні активи, усього	92 368	114 133	127 564	35 196	13 430	11,8%
Грошові кошти та їх еквіваленти	3 624	6 112	11 076	7 452	4 964	81,2%
Кредити та заборгованість клієнтів	45 237	40 811	38 835	-6 402	-1 976	-4,8%
у т. ч. кредити та заборгованість юр. осіб	42 467	38 049	36 027	-6 440	-2 022	-5,3%
у т. ч. кредити та заборгованість фіз. осіб	2 770	2 762	2 808	38	46	1,7%
ОВДП	18 506	25 738	20 483	1 976	-5 255	-20,4%
Зобов'язання, усього	76 636	98 020	110 945	34 309	12 925	13,2%
Кошти, отримані від НБУ	4 304	0	0	-4 304	0	0
Кошти банків	4 127	3 516	3 281	-845	-235	-6,7%
Кошти клієнтів	65 248	90 557	103 552	38 305	12 996	14,4%
у т. ч. кошти суб.госп. та небанк.фін.установ	43 948	62 644	75 659	31 711	13 015	20,8%
у т. ч. кошти фізичних осіб	21 065	22 841	27 562	6 497	4 721	20,7%
Статутний капітал		13 319		-	-	-
Власний капітал, усього	5 756	6 419	8 281	2 525	1 862	29,0%
Регулятивний капітал	5 728	6 595	7 234	1 506	639	9,7%
Адекватність регулятивного капіталу (H2)	12,07%	13,76%	15,27%	-	-	-
Прибуток/(збиток) після оподаткування	769	347	1 299	-	-	-

Кредити та заборгованість, млрд грн



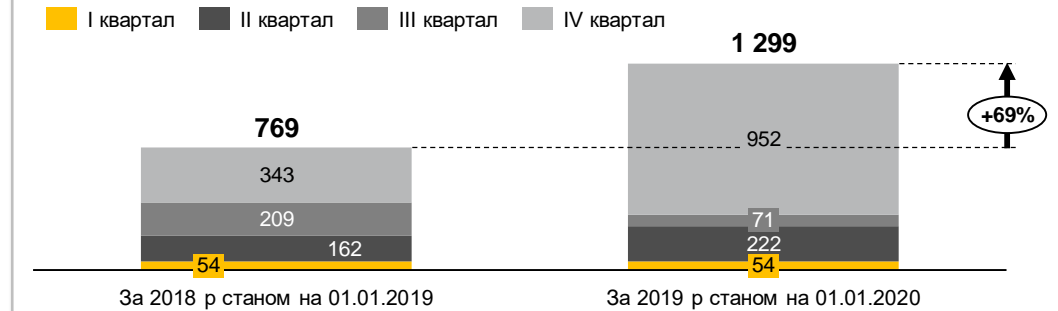
Кошти клієнтів, млрд грн



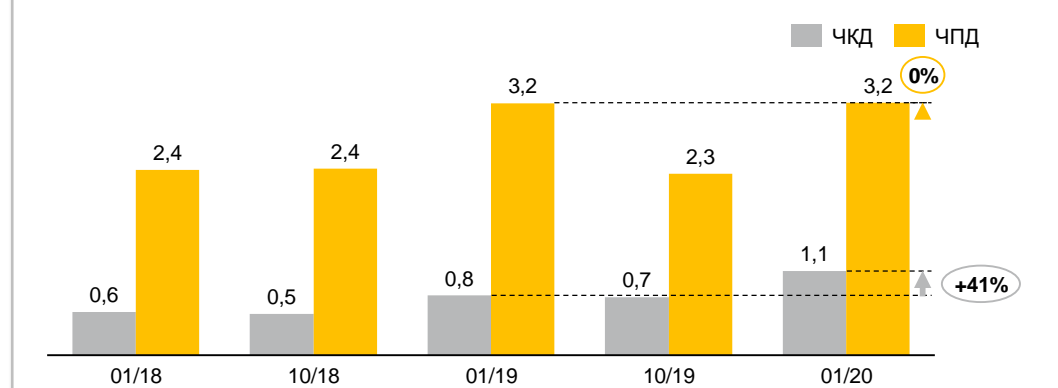
■ Портфель юридичних осіб ■ Портфель фізичних осіб

2 Показники прибутковості

Прибуток, млн грн

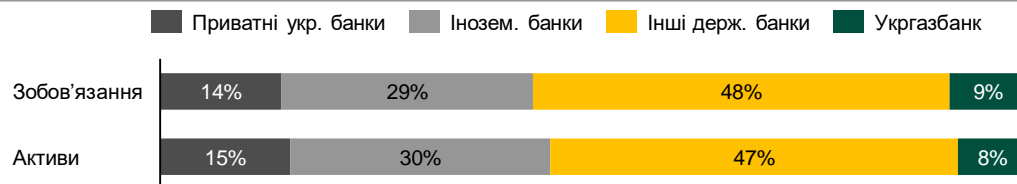


Чистий комісійний та процентний доходи, млрд грн

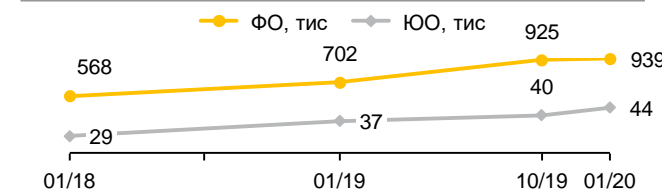


3 Інші показники

Розподіл зобов'язань та чистих активів по банках



Кількість клієнтів



Платежі населення, 2019 рік, млрд грн

