



# АТ «Укргазбанк»

Один з найбільших банків в Україні.

Основні акціонери: Держава у особі Мінфіну (94,9409%)

Станом на 01.01.2019

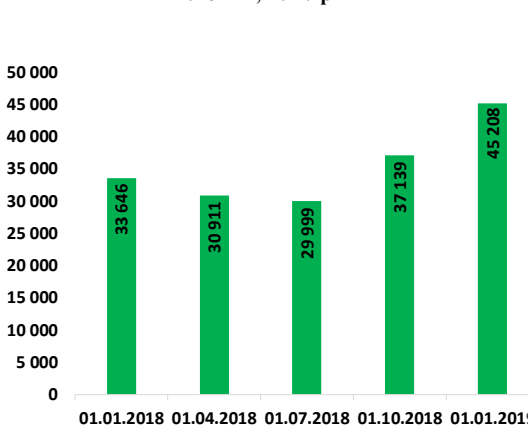
Кількість діючих структурних підрозділів банку – 246

Кількість працюючих – 4 187 чол.

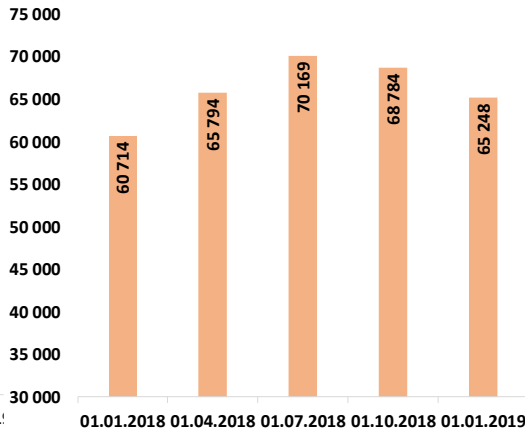
Голова Правління – Шевченко Кирило.

Голова Наглядової Ради – Давда Шренік Діраджал

Динаміка обсягу кредитів та заборгованості клієнтів, млн.грн



Динаміка обсягу коштів клієнтів, млн.грн.



Доля банку в чистих активах сектору



Доля банку в депозитному портфелі фізичних осіб сектору

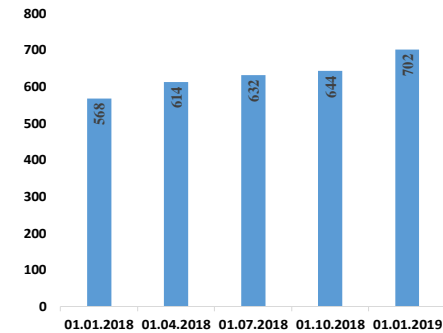


\*Активні клієнти – клієнти, по яким була хоча би 1 транзакція за останні 6 місяців

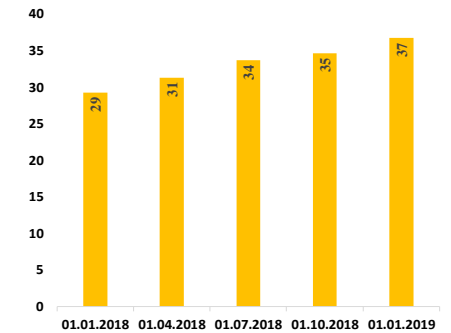
## ОКРЕМІ ПОКАЗНИКИ ДІЯЛЬНОСТІ БАНКУ, млн.грн.

ПОКАЗНИКИ	01.01.2018	01.10.2018	01.01.2019	зміни		
				IV квартал, млн.грн.	рік, млн.грн.	рік, %
Чисті активи, усього	69 348	83 716	82 364	-1 353	13 016	19
Загальні активи, усього	80 155	94 629	92 369	-2 260	12 214	15
Грошові кошти та їх еквіваленти	2 395	8 120	3 624	-4 496	1 229	51
Кредити та заборгованість клієнтів	33 646	37 139	45 208	8 069	11 561	34
у т. ч. кредити та заборгованість юр. осіб	31 923	34 592	42 438	7 846	10 514	33
у т. ч. кредити та заборгованість фізичних осіб	1 723	2 547	2 770	223	1 047	61
ОВДП	19 775	23 238	18 506	-4 732	-1 269	-6
Зобов'язання, усього	63 723	78 157	76 607	-1 550	12 884	20
Кошти, отримані від НБУ	414	3 189	4 304	1 114	3 890	939
Кошти банків	1 611	2 927	4 127	1 199	2 516	156
Кошти клієнтів	60 714	68 784	65 248	-3 536	4 533	7
у т. ч. кошти суб.госп. та небанк.фін.установ	43 838	42 753	43 948	1 195	110	0,3
у т. ч. кошти фізичних осіб	16 736	20 068	21 065	998	4 329	26
<b>Довідково:</b>						
Статутний капітал	13 319	13 319	13 319	0	0	0
Власний капітал, усього	5 625	5 560	5 757	197	132	2
Регулятивний капітал	5 310	5 401	5 728	327	418	8
Адекватність регулятивного капіталу (H2)	12,57%	13,04%	12,07%	x	x	x
Прибуток/(збиток) після оподаткування	628	425	766	x	x	x

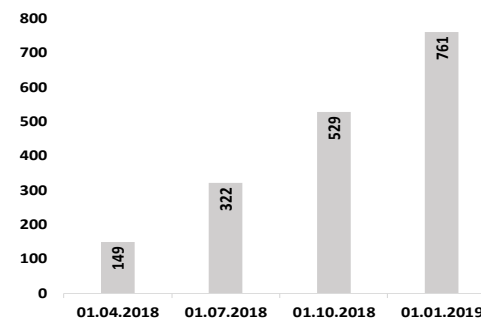
Кількість активних\* клієнтів фізичних осіб, тис.од.



Кількість активних\* клієнтів юридичних осіб, тис. од.



Чистий комісійний дохід/(чисті коміс.витрати), млн.грн.



Сума платежів населення, млн.грн.

