



# АТ «Укргазбанк»

Один з найбільших банків в Україні.

Основні акціонери: Держава у особі Мінфіну (94,9409%)

Станом на 01.04.2019

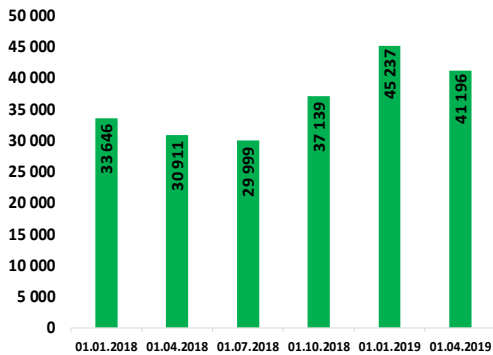
Кількість діючих структурних підрозділів банку – 248

Кількість працюючих – 4 197 чол.

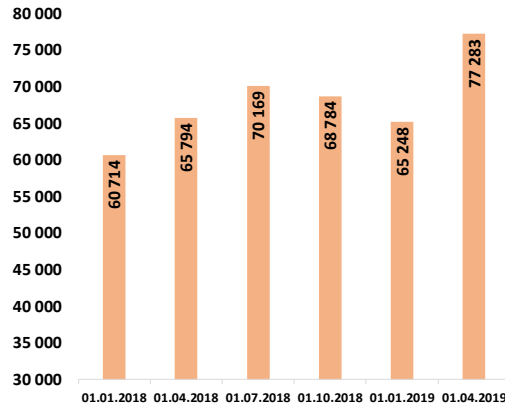
Голова Правління – Шевченко Кирило.

Голова Наглядової Ради – Давда Шренік Діраджал

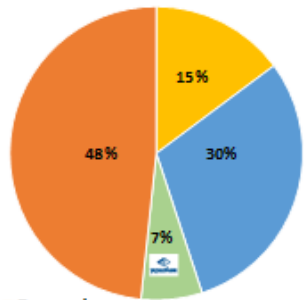
Динаміка обсягу кредитів та заборгованості клієнтів, млн.грн



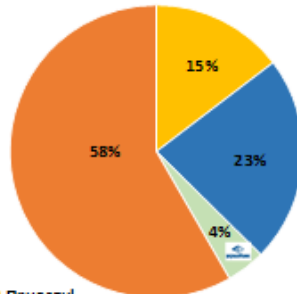
Динаміка обсягу коштів клієнтів, млн.грн.



Доля банку в чистих активах сектору



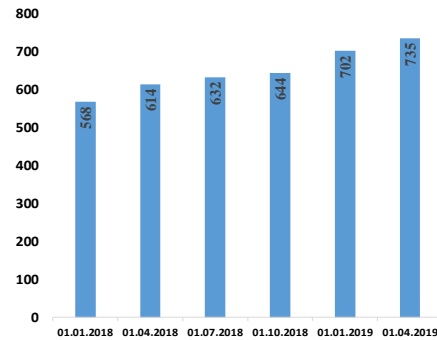
Доля банку в коштах фізичних осіб сектору



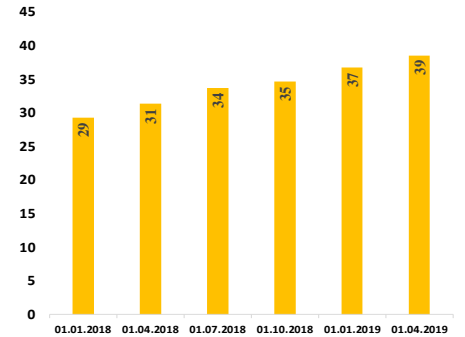
## ОКРЕМІ ПОКАЗНИКИ ДІЯЛЬНОСТІ БАНКУ\*, млн.грн.

ПОКАЗНИКИ	01.04.2018	01.01.2019	01.04.2019	зміни		
				порівняно з 01.04.2018, млн.грн.	за I квартал 2019, млн.грн.	за I квартал 2019, %
Чисті активи, усього	74 443	82 392	89 743	15 300	7 351	9
Загальні активи, усього	85 078	92 368	99 606	14 528	7 238	8
Грошові кошти та їх еквіваленти	4 366	3 624	5 416	1 050	1 792	49
Кредити та заборгованість клієнтів	30 911	45 237	41 196	10 285	-4 040	-9
у т. ч. кредити та заборгованість юр. осіб	29 017	42 467	38 375	9 357	-4 092	-10
у т. ч. кредити та заборгованість фізичних осіб	1 894	2 770	2 822	928	52	2
ОВДП	19 675	18 506	25 360	5 685	6 854	37
Зобов'язання, усього	68 957	76 636	83 850	14 894	7 214	9
Кошти, отримані від НБУ	339	4 304	0	-339	-4 304	-100
Кошти банків	1 563	4 127	2 532	969	-1 594	-39
Кошти клієнтів	65 794	65 248	77 283	11 488	12 035	18
у т. ч. кошти суб.госп. та небанк.фін.установ	42 048	43 948	50 132	8 084	6 184	14
у т. ч. кошти фізичних осіб	17 355	21 065	22 108	4 754	1 043	5
<i>Довідково:</i>						
Статутний капітал	13 319	13 319	13 319	0	0	0
Власний капітал, усього	5 486	5 756	5 893	407	137	2
Регулятивний капітал	5 357	5 728	6 362	1 005	634	11
Адекватність регулятивного капіталу (H2)	14,38%	12,07%	13,83%	x	x	x
Прибуток/(збиток) після оподаткування	54	769	54	x	x	x

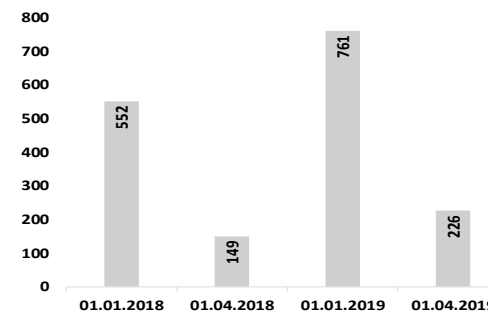
Кількість активних\*\* клієнтів фізичних осіб, тис.од.



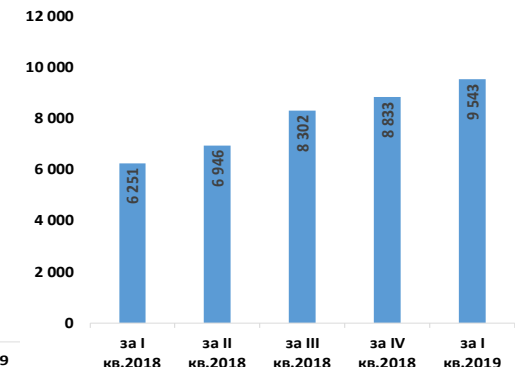
Кількість активних\*\* клієнтів юридичних осіб, тис. од.



Чистий комісійний дохід/(чисті комісійні витрати), млн.грн.



Сума платежів населення, млн.грн.



\*Дані на 01.01.2019 з урахуванням коригувань

\*\*Активні клієнти – клієнти, по яким була хоча би 1 транзакція за останні 6 місяців