



АТ КБ «ПРИВАТБАНК»

Системоутворюючий та найбільший банк в Україні.

1-е місце у рейтингу банків за розміром активів.

Основні акціонери: **Держава в особі Мінфіну (100%)**

Філія у Республіці Кіпр.

Станом на 01.04.2019

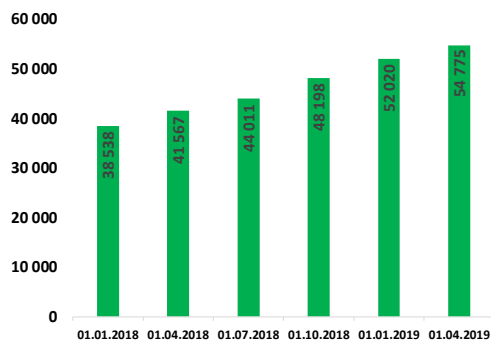
Кількість діючих структурних підрозділів банку – 2 247

Кількість працівників – 22 453 чол.

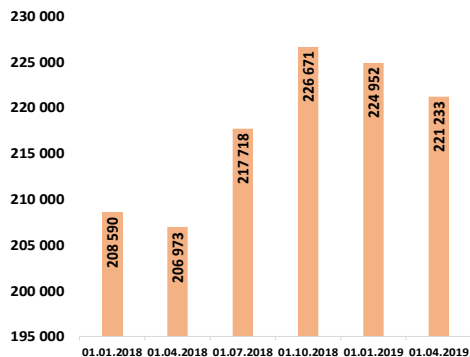
Голова Правління – Петр Крумханзл.

Голова Наглядової Ради – Енгін Акчакочу.

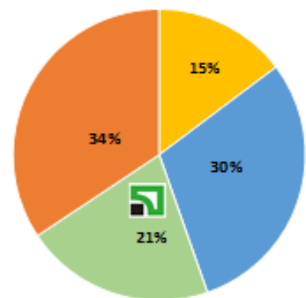
Динаміка обсягу кредитів та заборгованості клієнтів, млн.грн



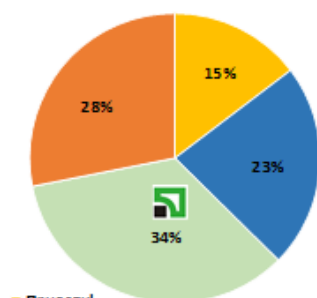
Динаміка обсягу коштів клієнтів, млн.грн.



Доля банку в чистих активах сектору



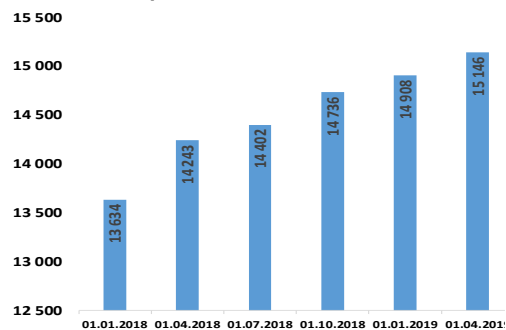
Доля банку в коштах фізичних осіб сектору



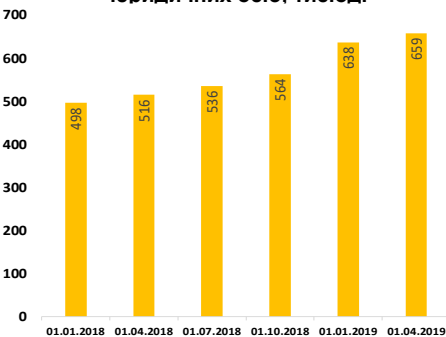
ОКРЕМІ ПОКАЗНИКИ ДІЯЛЬНОСТІ БАНКУ*, млн.грн

ПОКАЗНИКИ	01.04.2018	01.01.2019	01.04.2019	зміни		
				порівняно з 01.04.2018, млн.грн.	за I квартал 2019, млн.грн.	за I квартал 2019, %
Чисті активи, усього	256 100	282 037	281 637	25 538	-400	0
Загальні активи, усього	475 978	525 248	525 698	49 270	450	0
Грошові кошти та їх еквіваленти	19 501	22 345	23 076	3 575	731	3
Кредити та заборгованість клієнтів	41 567	52 020	54 776	13 209	2 756	5
у т. ч. кредити та заборгованість юр. осіб	8 936	13 044	13 764	4 828	720	6
у т. ч. кредити та заборгованість фізичних осіб	32 630	38 976	41 011	8 381	2 035	5
ОВДП	141 680	168 720	158 705	17 025	-10 015	-6
Зобов'язання, усього	229 350	250 575	242 800	13 449	-7 776	-3
Кошти, отримані від НБУ	13 122	9 817	9 307	-3 815	-510	-5
Кошти банків	105	195	33	-72	-162	-83
Кошти клієнтів	206 973	224 952	221 233	14 260	-3 719	-2
у т. ч. кошти суб.госп. та небанк.фін.установ	35 213	47 392	43 006	7 792	-4 386	-9
у т. ч. кошти фізичних осіб	166 553	177 382	177 826	11 273	444	0
Довідково:						
Статутний капітал	206 060	206 060	206 060	0	0	0
Власний капітал, усього	26 749	31 462	38 838	12 089	7 376	23
Регулятивний капітал	20 712	19 556	19 423	-1 289	-133	-1
Адекватність регулятивного капіталу (H2)	19,24%	17,46%	16,82%	x	x	x
Прибуток/(збиток) після оподаткування	3 654	12 798	7 612	x	x	x

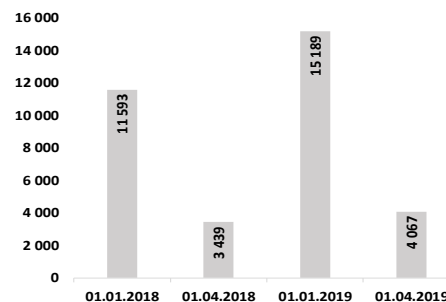
Кількість активних клієнтів фізичних осіб, тис.од.**



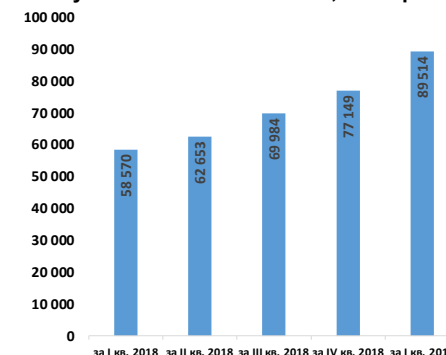
Кількість активних клієнтів юридичних осіб, тис.од.**



Чистий комісійний дохід/(чисті коміс.витрати), млн.грн.



Сума платежів населення, млн.грн.



* Дані на 01.01.2019 з урахуванням коригувань

** Активні клієнти – клієнти, по яким була хоча би 1 транзакція за останні 6 місяців