



**ДОХОДИ ЗВЕДЕНОГО БЮДЖЕТУ
ЗА СІЧЕНЬ-ЧЕРВЕНЬ 2020 РОКУ**

З М І С Т



ДОХІДНА ЧАСТИНА ЗВЕДЕНОГО БЮДЖЕТУ.....	3
ПОДАТКОВІ НАДХОДЖЕННЯ ЗВЕДЕНОГО БЮДЖЕТУ	4
НЕПОДАТКОВІ НАДХОДЖЕННЯ ЗВЕДЕНОГО БЮДЖЕТУ	5
ПОДАТОК ТА ЗБІР НА ДОХОДИ ФІЗИЧНИХ ОСІБ.....	6
ПОДАТОК НА ПРИБУТОК ПІДПРИЄМСТВ.....	9
ПОДАТОК НА ДОДАНУ ВАРТІСТЬ.....	11
АКЦИЗНИЙ ПОДАТОК.....	14
АКЦИЗНИЙ ПОДАТОК З ПАЛЬНОГО.....	17
АКЦИЗНИЙ ПОДАТОК З ТЮТЮНОВИХ ВИРОБІВ.....	19
АКЦИЗНИЙ ПОДАТОК З ЛІКЕРО-ГОРІЛЧАНИХ ВИРОБІВ.....	20
РЕНТНА ПЛАТА ЗА ВИДОБУВАННЯ ПРИРОДНОГО ГАЗУ.....	21
ВИКОНАННЯ ЗАГАЛЬНОГО ФОНДУ ДЕРЖАВНОГО БЮДЖЕТУ	24
ПОКАЗНИКИ ЗАГАЛЬНОГО ФОНДУ ДЕРЖАВНОГО БЮДЖЕТУ ДО МИНУЛОГО РОКУ.....	25



ДОХОДИ ЗВЕДЕНОГО БЮДЖЕТУ

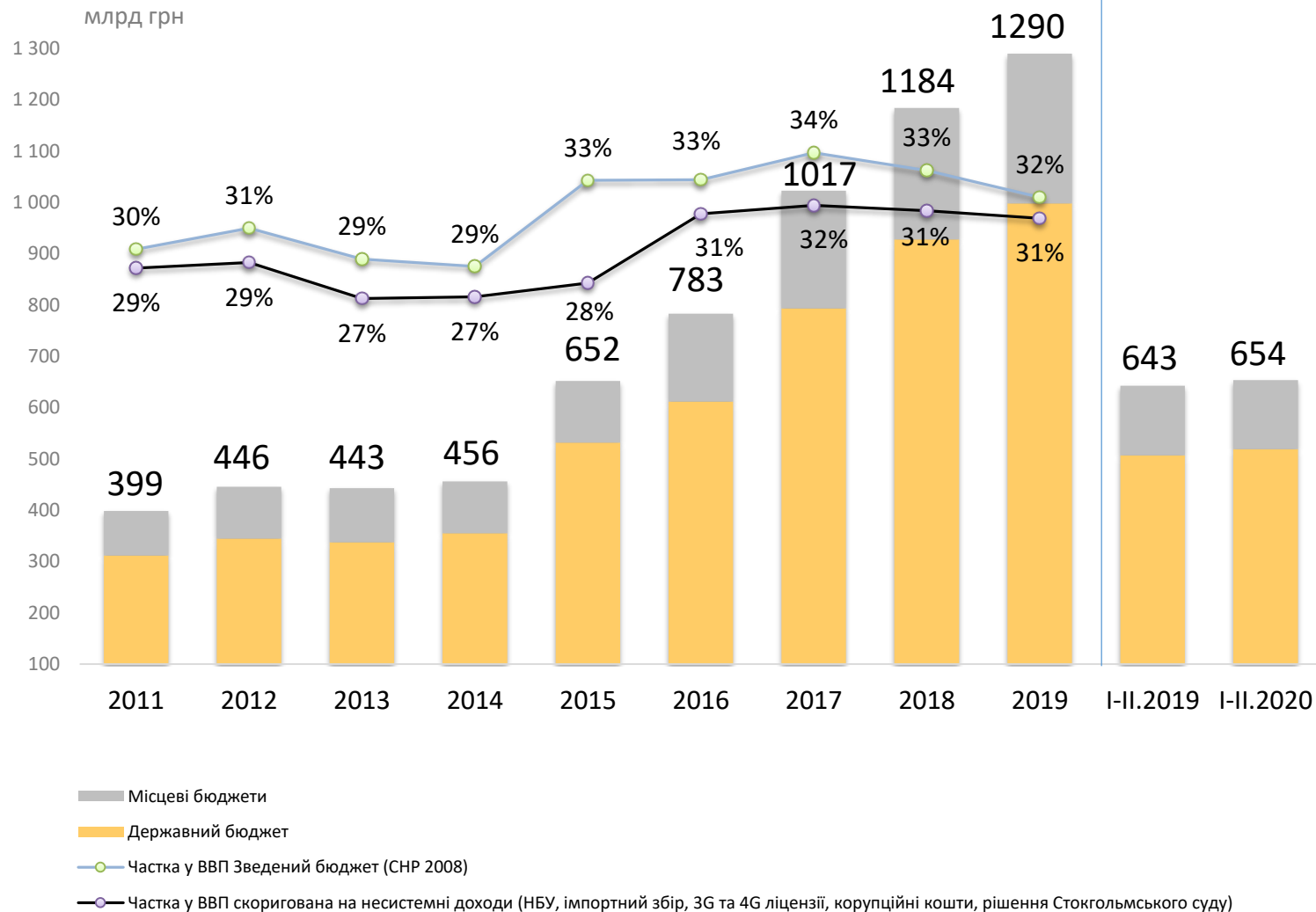
- Головні факти -

За січень-червень 2020 року доходи зведеного бюджету становили 654 млрд грн та зросли порівняно з відповідним періодом 2019 року на 11 млрд грн, або на 1,7%.

На обсяг фактичних доходів у I півріччі 2019-2020 років мали суттєвий вплив:

- надходження податку на прибуток підприємств від НАК «Нафтогаз України» за наслідками отримання від ВАТ «Газпром» компенсації на виконання рішення Стокгольмського арбітражу у I півріччі 2020 року становили 8,8 млрд грн. За відповідний період 2019 року Компанія сплатила 4,0 млрд грн;
- сума надходжень дивідендів та частини чистого прибутку у I півріччі 2020 року становила 68,5 млрд грн (в тому числі дивіденди від НАК «Нафтогаз України» з урахуванням Стокгольмського суду – 39,6 млрд грн). У I півріччі 2019 року дане джерело доходів складало 23,3 млрд гривень;
- перерахування коштів Національним банком України у січні-червні 2020 року становило 42,7 млрд грн, за відповідний період 2019 року – 64,9 млрд гривень;
- надходження до спеціального фонду державного бюджету від розмитнення автомобілів на іноземній реєстрації за I півріччя 2020 року становили лише 1,3 млн грн проти 7,1 млрд грн за відповідний період 2019 року;
- надходження конфіскованих коштів та коштів, отриманих від реалізації майна, конфіскованого за рішенням суду за вчинення корупційного та пов'язаного з корупцією правопорушення у січні-червні 2020 року практично відсутні, за відповідний період 2019 року такі надходження становили 1,5 млрд гривень.

Доходи зведеного бюджету



Джерело: Державна казначейська служба, НАК "Нафтогаз України"

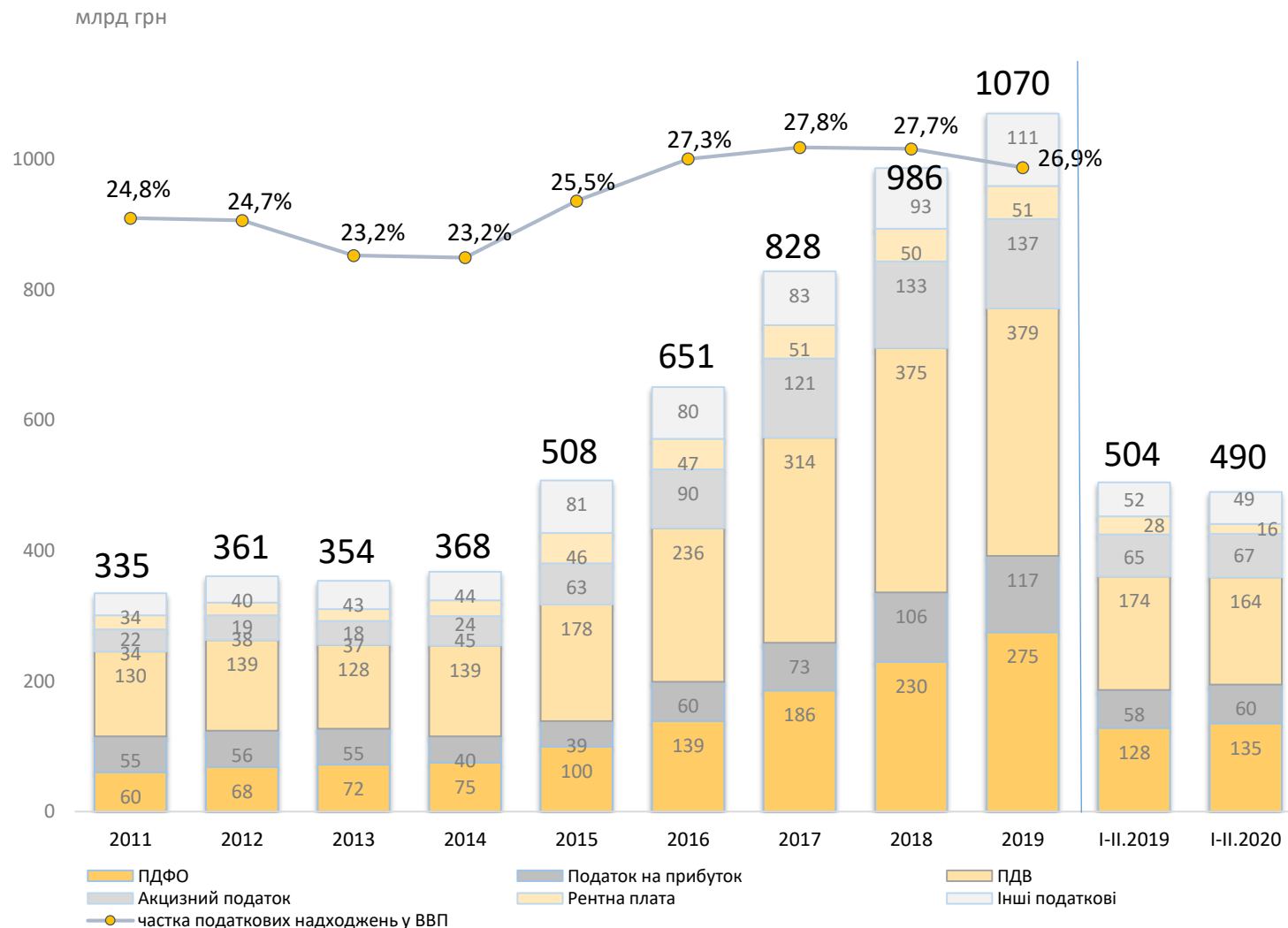


ПОДАТКОВІ НАДХОДЖЕННЯ ЗВЕДЕНОГО БЮДЖЕТУ

Податкові надходження до зведеного бюджету за січень-червень 2020 року зменшилися на 2,9% р/р до 490 млрд гривень. Поширення пандемії коронавірусу та обмеження, введені для боротьби з нею, визначають ситуацію на світових ринках та розвиток національної економіки і суттєво впливають на розмір і стабільність надходжень до бюджету, зокрема податкових.

Скорочення надходжень рентної плати у січні-червні 2020 року на 44,5% р/р передусім обумовлено суттєвим зниженням цін на енергоносії. Середня митна вартість імпортованого природного газу у січні-червні 2020 року становила 134,4 дол США за тис м³, що на 46,9% нижче за ціну газу у січні-червні 2019 року (252,9 дол США за тис м³).

Податкові надходження до зведеного бюджету та їх частка у ВВП



джерело Державна казначейська служба

Джерело надходжень	Зростання/падіння за I півріччя, р/р	
Податок та збір на доходи фізичних осіб	+ 6,9 млрд грн	+5,3%
Податок на прибуток підприємств	+ 1,5 млрд грн	+2,5%
ПДВ (сальдо)	- 9,4 млрд грн	-5,4%
Акцизний податок	+ 3,0 млрд грн	+1,9%
Рентна плата	- 12,5 млрд грн	-44,5%



НЕПОДАТКОВІ НАДХОДЖЕННЯ ЗВЕДЕНОГО БЮДЖЕТУ

Сума неподаткових надходжень за січень-червень 2020 року до зведеного бюджету склала 161,6 млрд гривень.

Неподаткові надходження зросли на 27,7 млрд грн, або на 20,6% р/р:

-доходи від частини чистого прибутку та дивідендів за січень-червень 2020 року зросли майже в 3 рази р/р, або на 45,2 млрд грн і становлять 68,5 млрд грн, в тому числі НАК «Нафтогаз України» сплатив 39,6 млрд грн та ПАТ КБ «Приватбанк» – 24,5 млрд грн, надходження від зазначених платників становлять 93,6% від загальної суми;

-власні надходження бюджетних установ зросли на 27,5% р/р, або на 7,5 млрд гривень, в т.ч. надходження від плати за послуги зменшилися на 2,2 млрд грн, а по інших джерелах власних надходжень зросли на 9,7 млрд грн за рахунок збільшення надходжень, що отримують бюджетні установи від підприємств, організацій, фізичних осіб та від інших бюджетних установ.

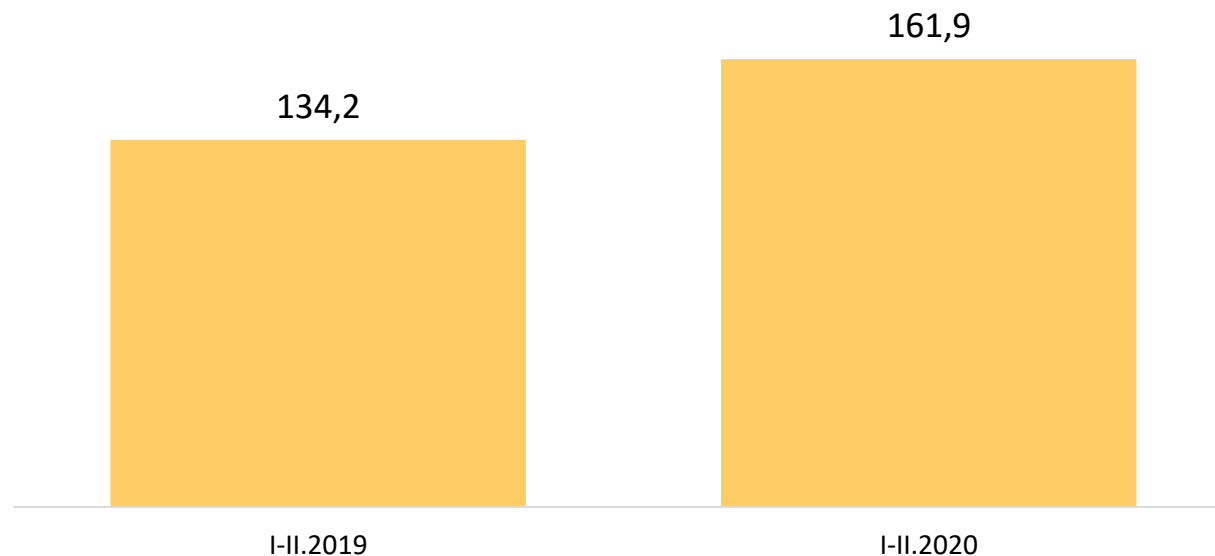
При цьому відбулося зменшення по таким надходженням:

-збори на обов'язкове державне пенсійне страхування з окремих видів господарських операцій (під час набуття права власності на легкові автомобілі, з операцій придбання нерухомого майна, з користування та надання послуг стільникового рухомого зв'язку, при поданні ювелірних та побутових виробів з дорогоцінних металів на клеймування) знизилися на 9,1% р/р, або на 0,4 млрд грн, що обумовлено запровадженням карантинних заходів;

-кошти, що перераховуються Національним банком України відповідно до Закону України «Про Національний банк України» зменшилися на 34,2 % р/р, або на 22,2 млрд гривень.

Неподаткові надходження

млрд грн



Неподаткові надходження по найбільших сумах за січень-червень

млрд грн



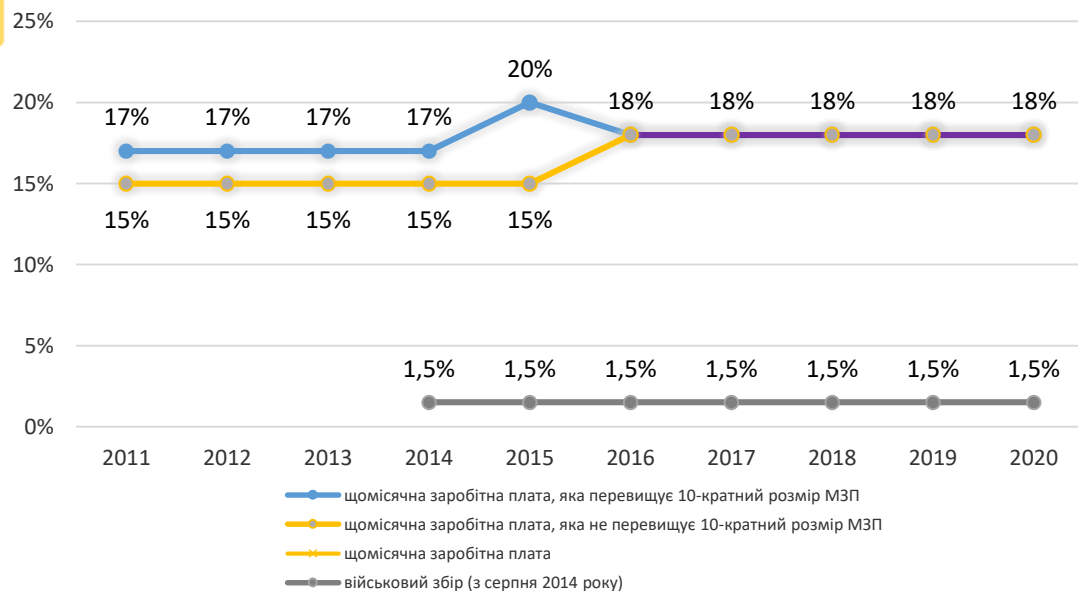


ПОДАТОК ТА ЗБІР НА ДОХОДИ ФІЗИЧНИХ ОСІБ (ПДФО)

Ставки оподаткування податком на доходи фізичних осіб та військовим збором на 2020 рік не змінювалися і становлять відповідно 18% та 1,5%.

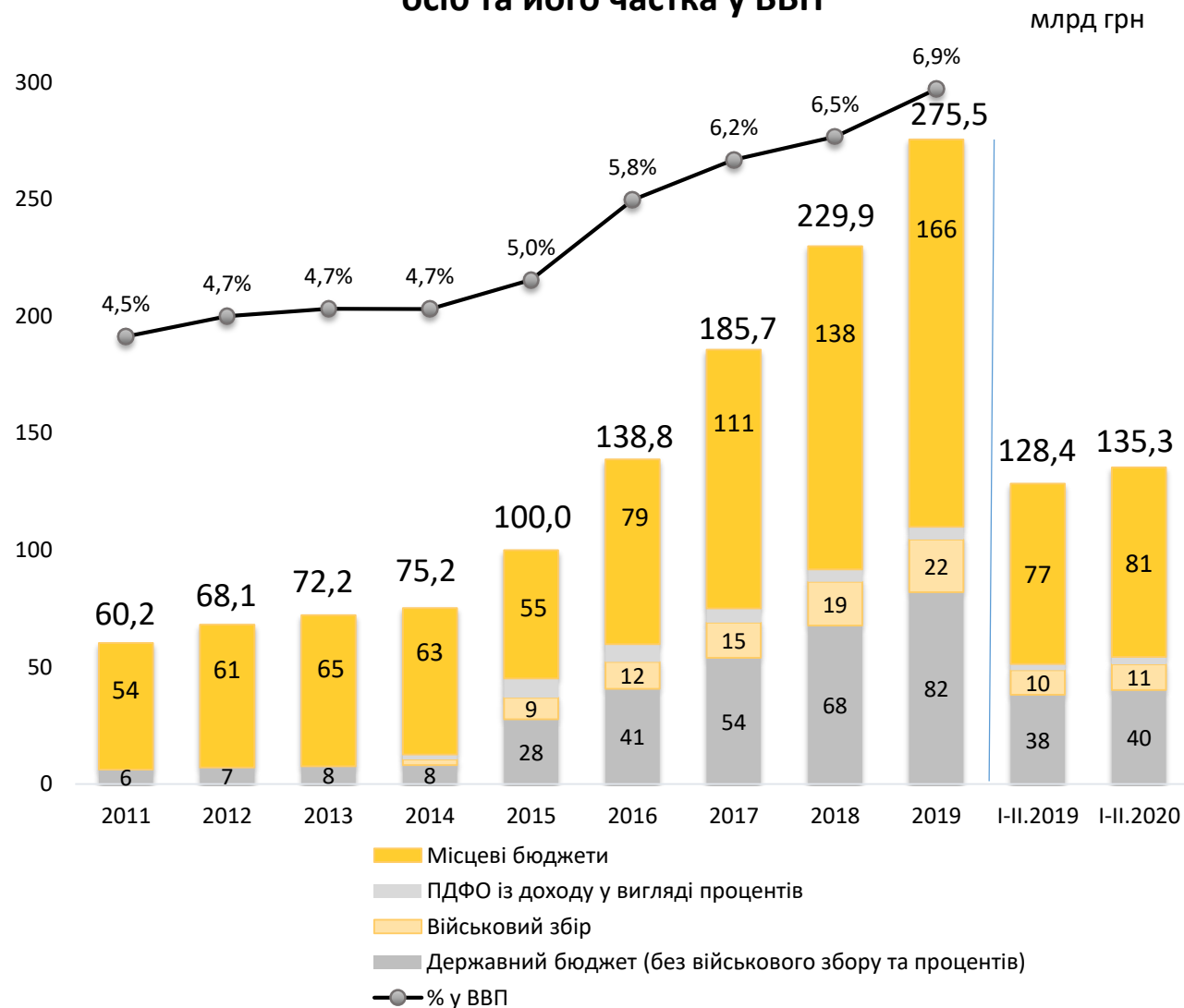
У січні-червні 2020 року надходження ПДФО до зведеного бюджету на 6,9 млрд грн, або на 5,3% більше порівняно з відповідним періодом 2019 року. Зростання було сформоване у I кварталі 2020 року (+8,8 млрд грн, або 14,7%), у II кварталі 2020 року надходження ПДФО зменшились на 1,98 млрд грн, або на 2,9% порівняно з відповідним періодом 2019 року.

Ставки оподаткування ПДФО та військовим збором, %



Згідно норм Податкового кодексу України

Надходження податку та збору на доходи фізичних осіб та його частка у ВВП



Джерело: Державна казначейська служба

ПОДАТОК ТА ЗБІР НА ДОХОДИ ФІЗИЧНИХ ОСІБ (ПДФО)



Основними макропоказниками, які впливають на надходження ПДФО, є показники середньомісячної заробітної плати та чисельності штатних працівників.

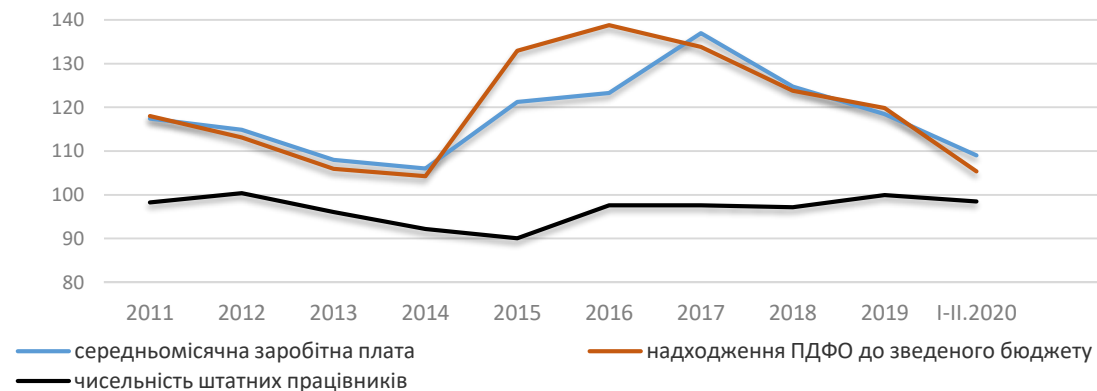
За підсумками I кварталу 2020 року ПДФО зростав відповідними темпами, як і середньомісячна заробітна плата, на 14,7% р/р та 14,3% р/р.

Через карантинні обмеження, починаючи з березня 2020 року, частина підприємств зупинила/обмежила свою діяльність, відповідно зменшилася зайнятість та розміри заробітних плат, що в свою чергу впливає на збільшення кількості податкових соціальних пільг та зменшення надходжень ПДФО.

Таким чином, за підсумками січня – червня 2020 року надходження ПДФО зросли лише на 5,3% при зростанні середньомісячної заробітної плати на 9,0% р/р. При цьому, за даними Держстату середньооблікова кількість штатних працівників у I півріччі 2020 року знизилась на 1,5% порівняно з I півріччям 2019 року.

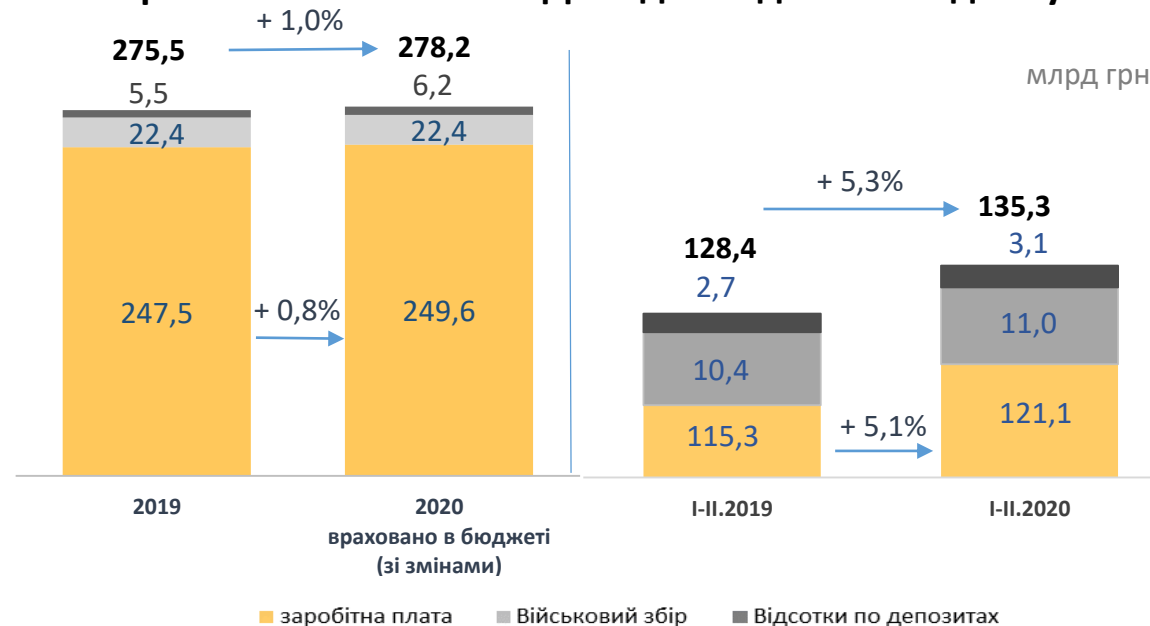
У січні – червні 2020 року зросли фактичні надходження ПДФО, що справляється з відсотків за депозитами, на 17,3% (+0,5 млрд грн). Зазначене відбулося внаслідок перерахування у березні 2020 року АТ «Ощадбанк» 0,5 млрд грн ПДФО з відсотків за депозитами у вигляді авансового платежу. Надходження від військового збору збільшилися на 5,3%, або на 0,6 млрд гривень.

Річна зміна податку та збору на доходи фізичних осіб та показників, що на нього впливають, %



Джерело: Державна казначейська служба, Державна служба статистика

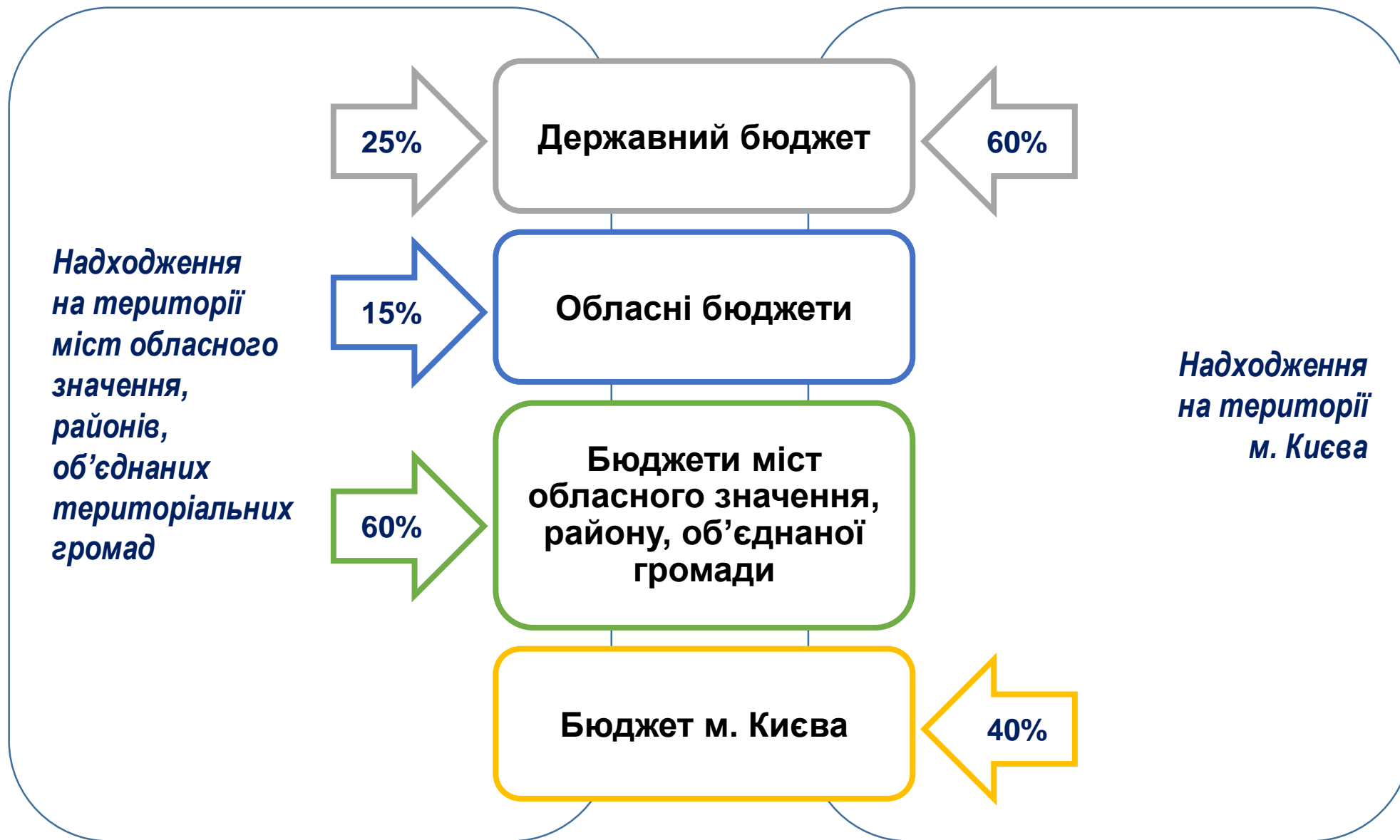
Прогнозні показники ПДФО до зведеного бюджету



Джерело: Державна казначейська служба, Міністерство фінансів

ПОДАТОК ТА ЗБІР НА ДОХОДИ ФІЗИЧНИХ ОСІБ (ПДФО)

- НОРМАТИВИ РОЗМЕЖУВАННЯ ПДФО -



Надходження на території міст обласного значення, районів, об'єднаних територіальних громад

Надходження на території м. Києва



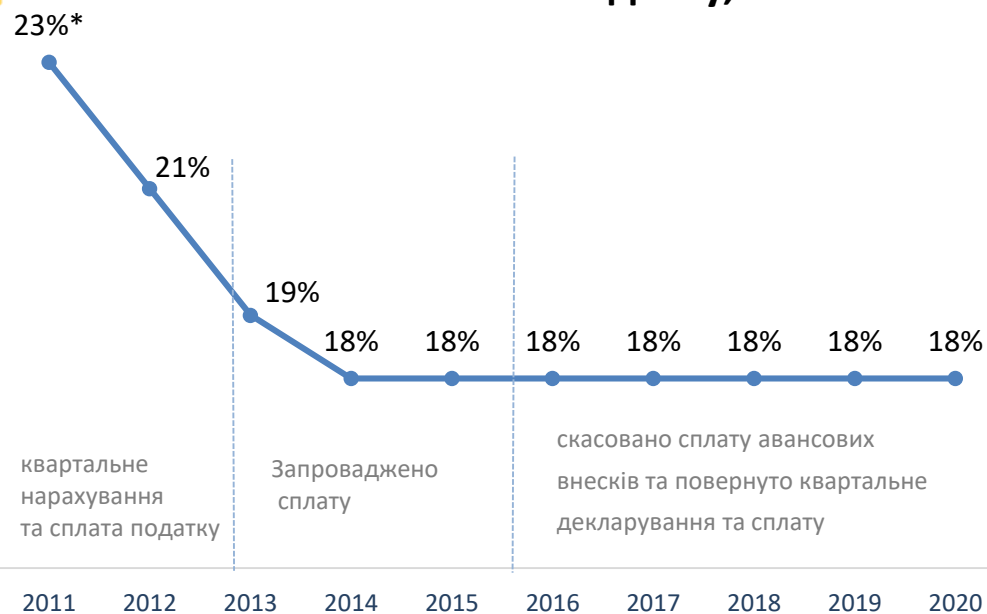
ПОДАТОК НА ПРИБУТОК ПІДПРИЄМСТВ (ПнПП)

Основна ставка оподаткування податком на прибуток підприємств у 2020 році не змінювалась і становить 18%.

Надходження від податку на прибуток підприємств до зведеного бюджету за січень-червень 2020 року збільшилися на 1,5 млрд грн, або на 2,5% порівняно з відповідним періодом 2019 року.

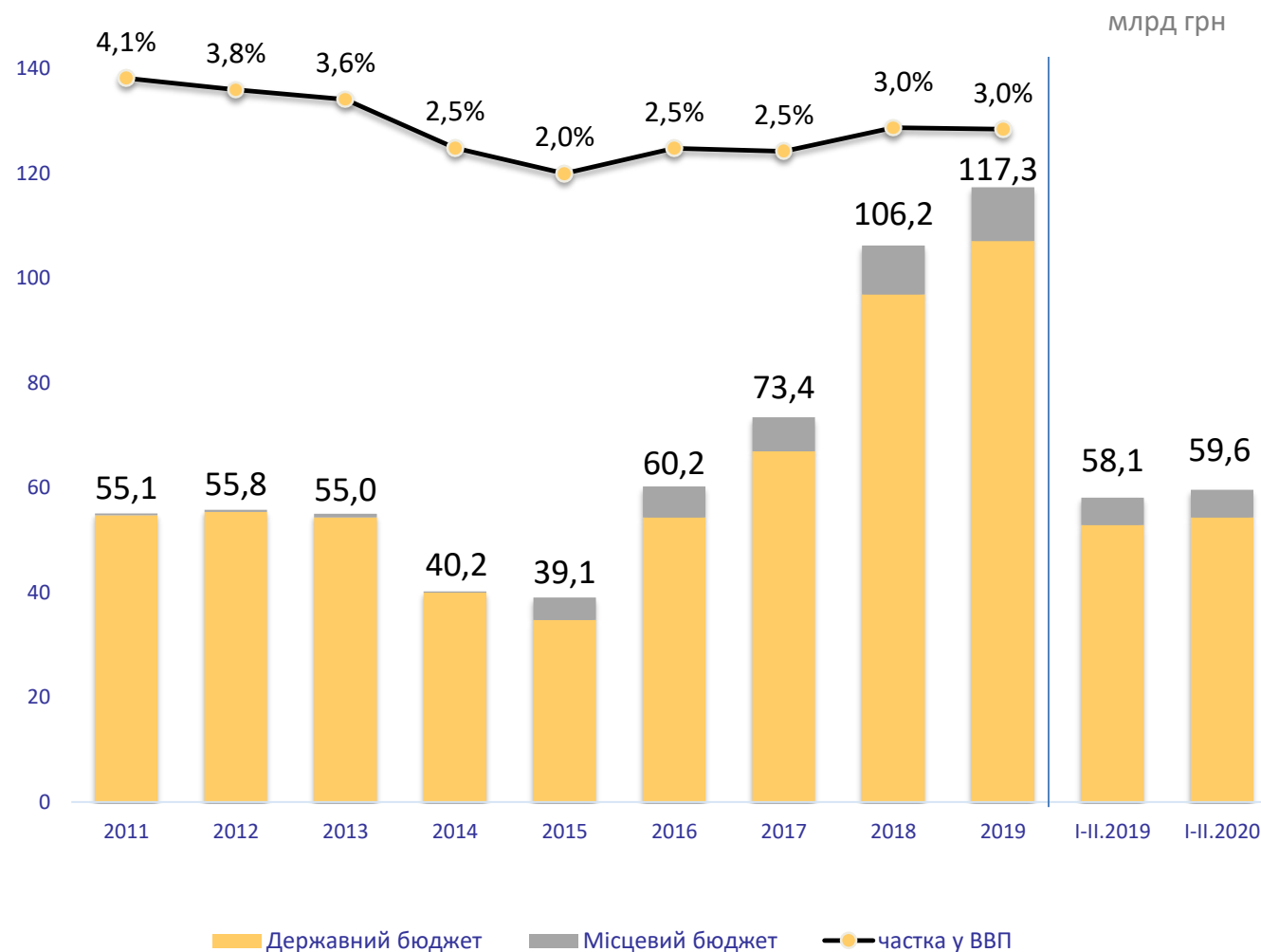
Ріст надходжень зумовлений сплатою податку НАК «Нафтогаз України» внаслідок отримання від ВАТ «Газпром» наприкінці грудня 2019 року компенсації на виконання рішення Стокгольмського арбітражу.

Ставка податку, %



* з 1 квітня 2011 року згідно норм Податкового кодексу України

Надходження податку на прибуток підприємств до зведеного бюджету та його частка у ВВП



Джерело: Державна казначейська служба

ПОДАТОК НА ПРИБУТОК ПІДПРИЄМСТВ (ПнПП)



Впровадження країнами світу різних обмежень у зв'язку з проведенням санітарно-епідеміологічних заходів через виникнення та поширення коронавірусної хвороби (COVID-19) спричинило зниження промислового виробництва та зменшення фінансового результату підприємств та, як наслідок, необхідність перегляду показників державного бюджету на 2020 рік. Зокрема, прогнозна сума надходжень податку на прибуток підприємств на 2020 рік, яка врахована в зведеному бюджеті (з внесеними у квітні 2020 року змінами), становить 107,6 млрд грн, що менше фактичних надходжень 2019 року на 8,3%.

За січень-червень 2020 року фактична сума надходжень від податку на прибуток зросла на 2,5% р/р і становила 59,6 млрд гривень. Проте основним фактором більших обсягів сплати податку у 2020 році проти 2019 року була сплата податку НАК «Нафтогаз України» за результатами Стокгольмського суду в сумі 8,8 млрд гривень. Тобто надходження податку на прибуток підприємств, без урахування зазначеного платежу від НАК «Нафтогаз України», зменшилися на 7,3 млрд гривень.

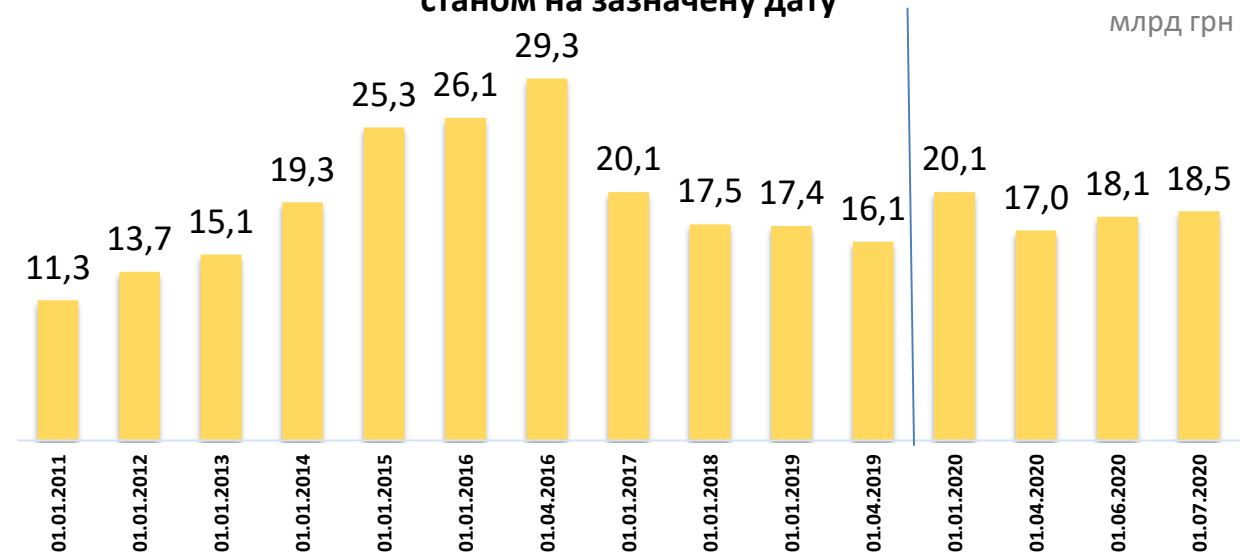
Станом на 1 липня 2020 року сума переплати з податку на прибуток підприємств становила 18,5 млрд гривень. Це на 10,8 млрд грн менше ніж на 1 квітня 2016 року (після подачі платниками річних декларацій за 2015 рік, протягом якого вони сплачували щомісячні авансові платежі). За результатами декларування за I квартал 2020 року, станом на 1 червня, переплата зменшилася на 2,0 млрд грн – з 20,1 млрд грн на початок року до 18,1 млрд гривень.

Фактичні та прогнозні показники податку на прибуток до зведеного бюджету



Джерело: Державна казначейська служба, НАК «Нафтогаз України», Міністерство фінансів

Сума переплати до зведеного бюджету станом на зазначену дату





ПОДАТОК НА ДОДАНУ ВАРТІСТЬ (ПДВ)

Основна ставка податку на додану вартість у 2020 році не змінювалась і становить 20%.

Обсяг надходжень від податку на додану вартість з урахуванням бюджетного відшкодування за січень-червень 2020 року зменшився на 5,4% порівняно з відповідним періодом 2019 року до 164,2 млрд гривень.

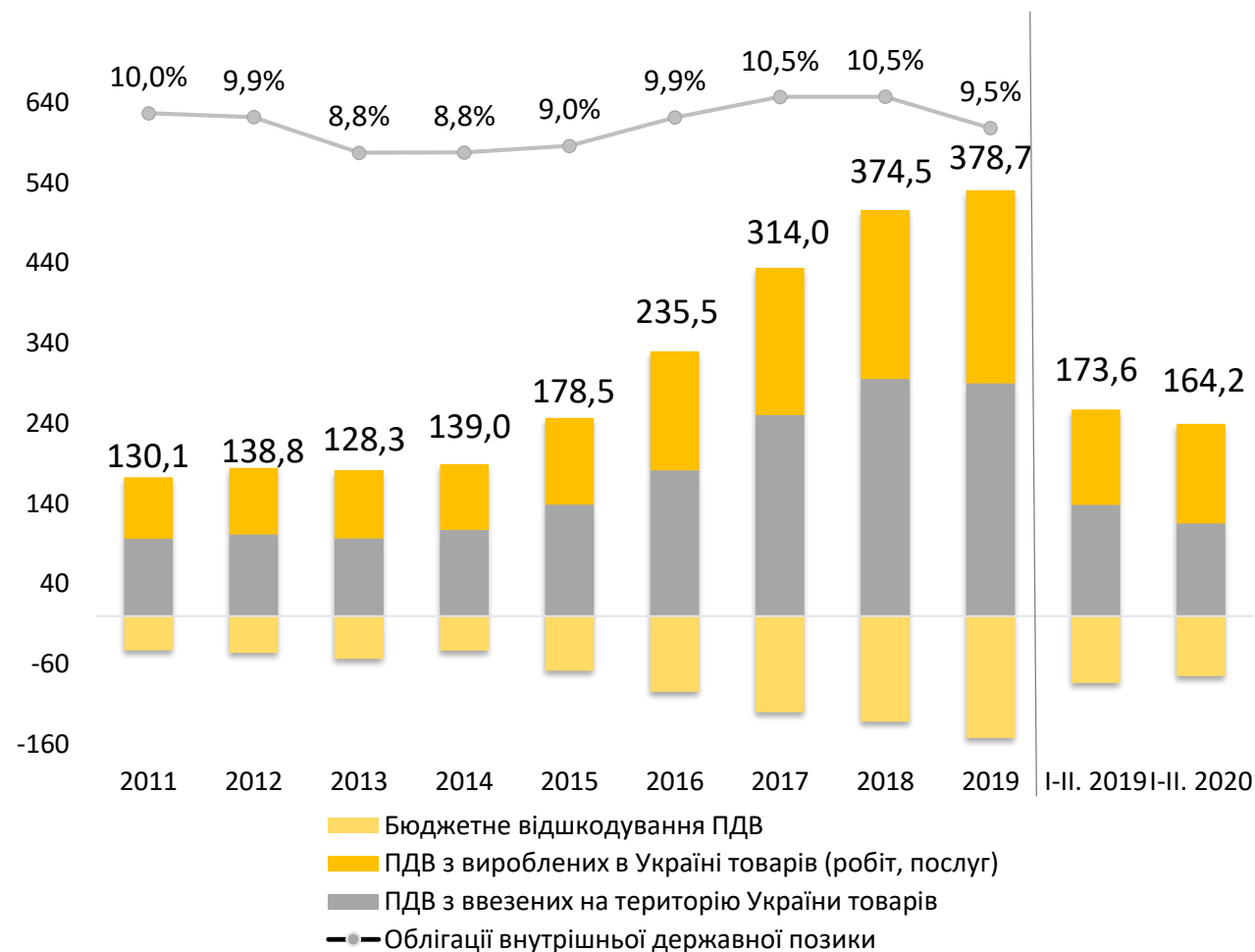
Зменшення надходжень обумовлено:

- зміцненням офіційного середнього обмінного курсу гривні до долара США порівняно з I півріччям 2019 року;
- зменшенням у I півріччі поточного року надходжень податку на додану вартість з вироблених в Україні товарів (робіт, послуг) від НАК «Нафтогаз України» через зниження ціни на природний газ для населення та зменшення обсягів транзиту природного газу територією України;
- скороченням обсягів міжнародної торгівлі через пандемію коронавірусу у світі;
- скороченням фізичного обсягу роздрібного товарообороту підприємств роздрібною торгівлі у порівнянних цінах: у квітні 2020 року до квітня 2019 року знизився на 11,6%, у травні – на 1,5% р/р).

Приріст надходжень від ПДВ з вироблених в Україні товарів (робіт, послуг) у січні-червні 2020 до відповідного періоду 2019 року склав 4,2%, надходження податку на додану вартість з ввезених на територію України товарів порівняно з минулим роком зменшились на 16,7%. бюджетне відшкодування податку на додану вартість зменшилось на 10,3%.

Надходження податку на додану вартість, %

млрд грн



Джерело: Державна казначейська служба

ПОДАТОК НА ДОДАНУ ВАРТІСТЬ (ПДВ)



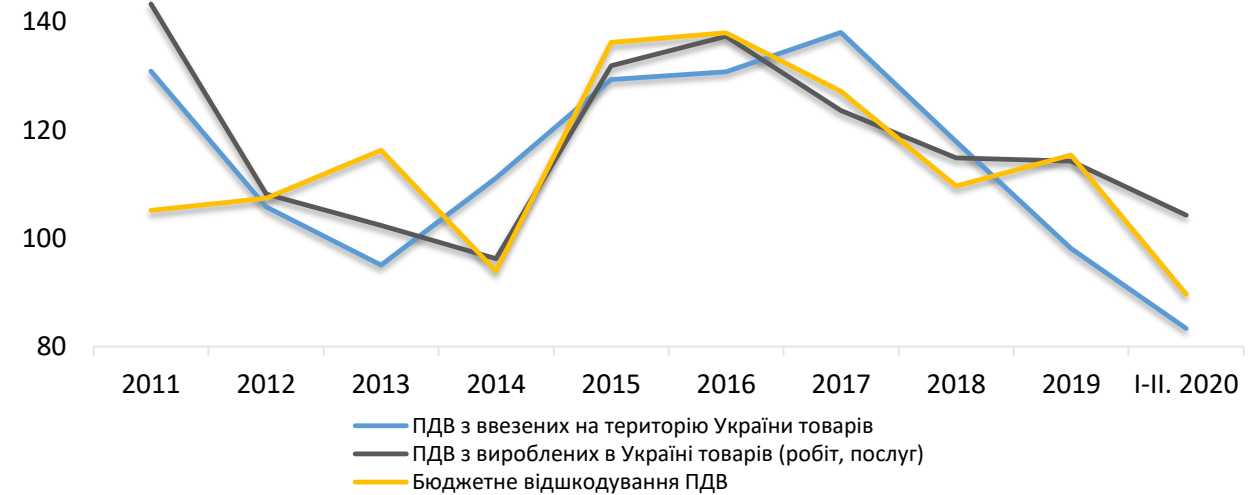
Посилення у квітні поточного року карантинних обмежень через пандемію коронавірусу (закриття окремих закладів торгівлі, зупинка роботи метрополітенів, міжміського та міжобласного автомобільного, залізничного транспорту та авіасполучення) спричинило скорочення попиту населення, що відповідно вплинуло на стан надходжень від ПДВ з вироблених в Україні товарів (робіт, послуг). Якщо у січні – березні при збільшенні обсягів роздрібного товарообороту у фактичних цінах на 8,9%, приріст надходжень податку склав 6,8%, то у січні – червні при збільшенні обсягів роздрібного товарообороту у фактичних цінах на 6,1%, приріст надходжень податку склав 4,2%.

Доходи державного бюджету від ПДВ з ввезених на територію України товарів, при зменшенні обсягів імпорту товарів в гривневому еквіваленті за січень - червень 2020 року порівняно з січнем – червнем минулого року на 19,5% р/р (імпорт товарів в доларовому еквіваленті зменшився на 16,6%, а обмінний курс укріпився на 3,5% з 26,93 грн/дол. США за I півріччя 2019 року до 25,98 грн/дол. США за I півріччя 2020 року), зменшились на 16,7%.

У I півріччі 2020 року продовжилось започатковане у квітні 2019 року оформлення резидентами та нерезидентами імпортованого природного газу в режимі митного складу, який надає можливість закачувати та зберігати природний газ в підземних газосховищах без сплати митних платежів.

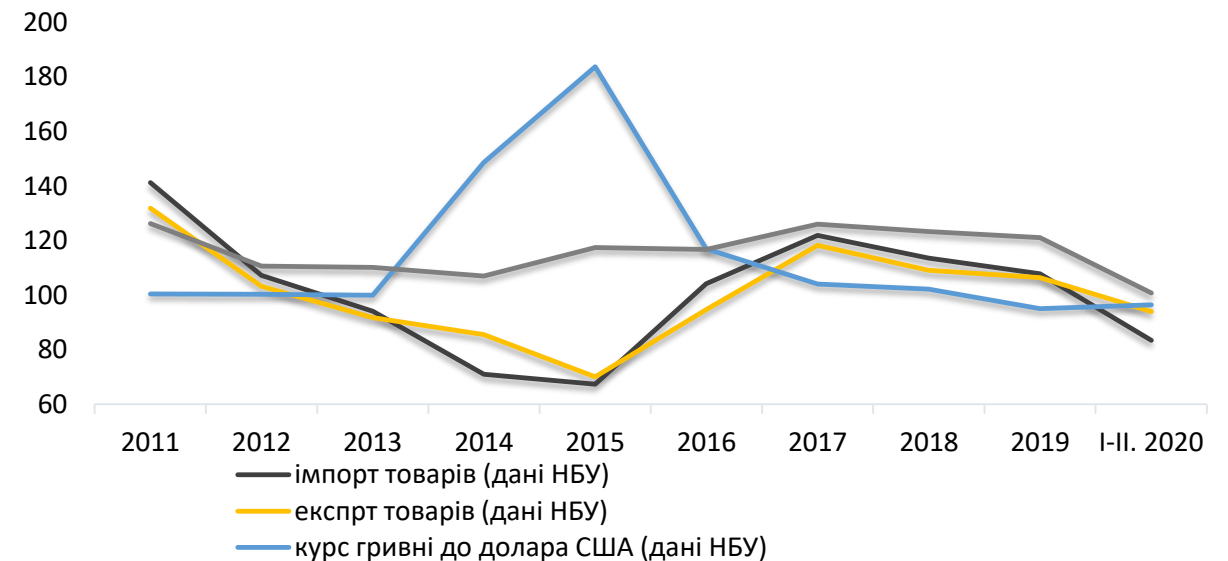
Обсяг сум ПДВ, заявлених до відшкодування з бюджету за січень – червень 2020 року порівняно з січнем - червнем 2019 року зменшився на 14,4% при зменшенні обсягів експорту товарів та послуг за I півріччя 2020 року порівняно з I півріччям 2019 року на 7,0%.

Зміна надходжень та відшкодування податку на додану вартість, %



Джерело: Державна казначейська служба

Зміна окремих макропоказників економічного розвитку, %



Джерело: Державна служба статистики, Національний банк

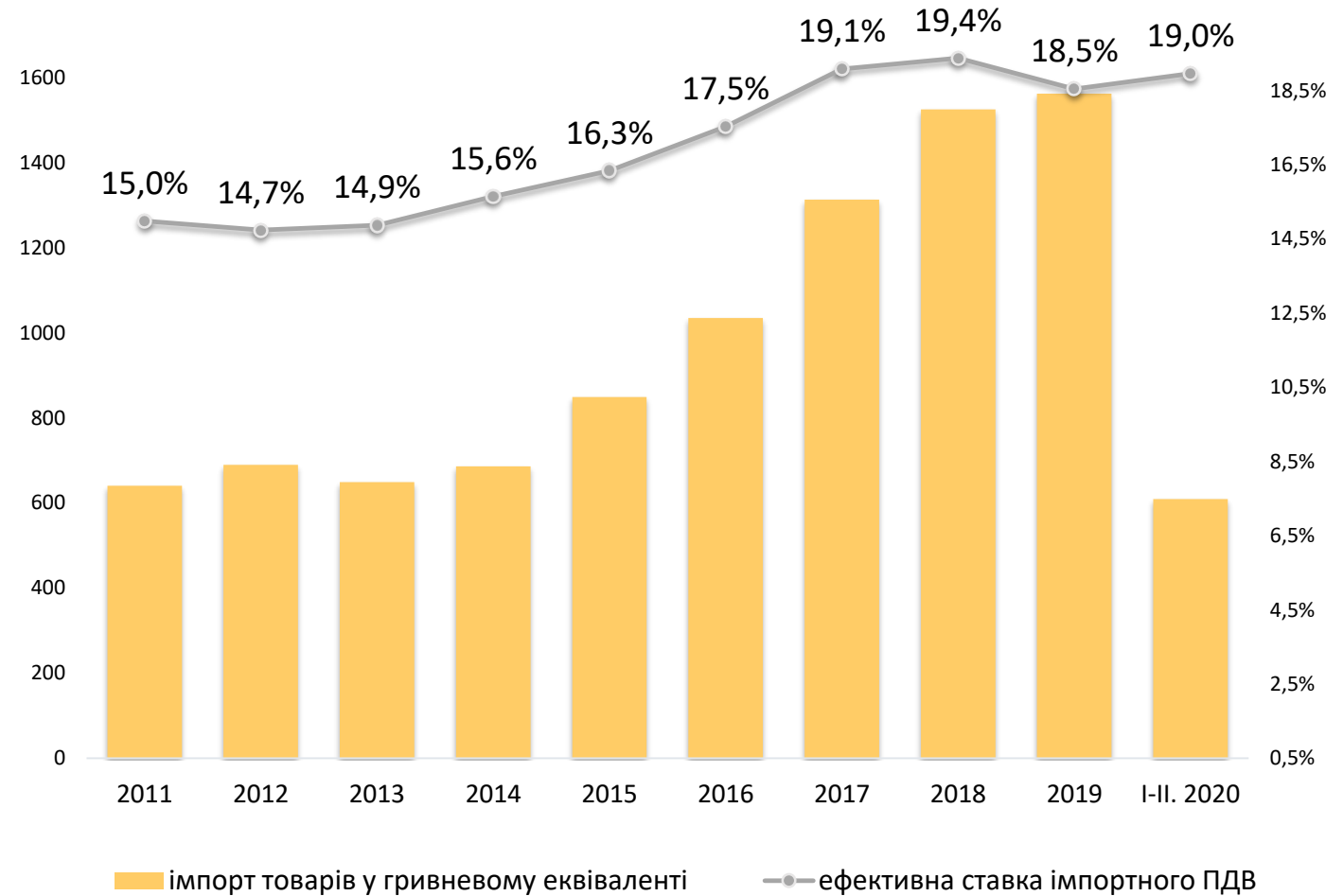


Ефективна ставка ПДВ з ввезених в Україну товарів

Співвідношення надходжень податку на додану вартість з ввезених на територію України товарів до обсягів імпорту товарів за січень – червень 2020 року склало 19,0%, що на 0,5 в.п. більше порівняно з часткою у 2019 році.

Збільшення ефективної ставки оподаткування у I півріччі 2020 року порівняно з 2019 роком відбулося внаслідок суттєвого зменшення умовних нарахувань при імпорті товарів за товарними підкатегоріями УКТ ЗЕД 8502 31 00 00, 8541 40 90 00, 8504 40 88 00, зокрема сонячних панелей та вітрогенераторів. У I півріччі 2020 року умовні нарахування становили 865 млн грн, проти 8,9 млрд грн за підсумками 2019 року (у I півріччі 2019 року – 4,0 млрд грн).

З 23 травня поточного року скасовано норму Податкового кодексу України щодо звільнення від оподаткування податком на додану вартість операцій з ввезення на митну територію України товарів за товарними підкатегоріями УКТ ЗЕД 8502 31 00 00, 8541 40 90 00, 8504 40 88 00.



Джерело: Національний банк, Державна казначейська служба



АКЦИЗНИЙ ПОДАТОК

За січень-червень 2020 року надходження акцизного податку до зведеного бюджету становили 66,5 млрд грн, що на 1,9 млрд грн, або на 3,0% більше, ніж за відповідний період минулого року:

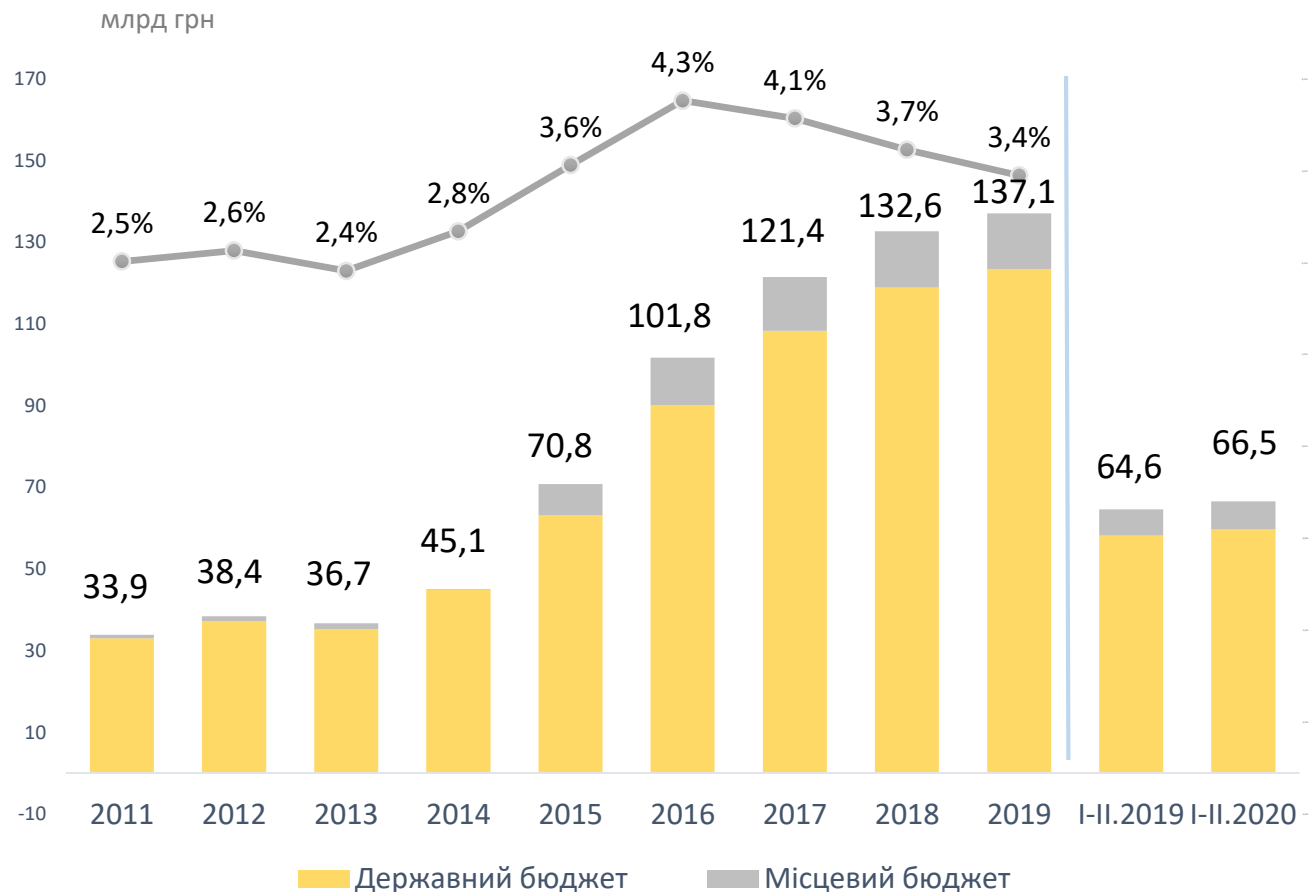
- надходження до державного бюджету зросли на 2,6% р/р, до 59,6 млрд грн;
- надходження до місцевих бюджетів збільшились на 6,8% р/р, до 6,9 млрд гривень.

З 1 січня 2020 року на 20% зросли специфічні ставки та мінімальне акцизне податкове зобов'язання з тютюнових виробів. Зокрема, специфічна ставка зросла з 756,0 до 907,2 грн за 1000 шт.

Решта ставок не змінювалася і становила, зокрема:

- лікєро-горілчані вироби – 126,96 грн за 1 л 100% спирту;
- пиво – 2,78 грн за 1 л;
- бензини – 213,5 євро за 1000 л;
- дизельне паливо – 139,5 євро за 1000 л;
- скраплений газ – 52,0 євро за 1000 л;
- електрична енергія – 3,2% від вартості реалізації.

Надходження акцизного податку до зведеного бюджету та їх частка у ВВП



Джерело: Державна казначейська служба



АКЦИЗНИЙ ПОДАТОК

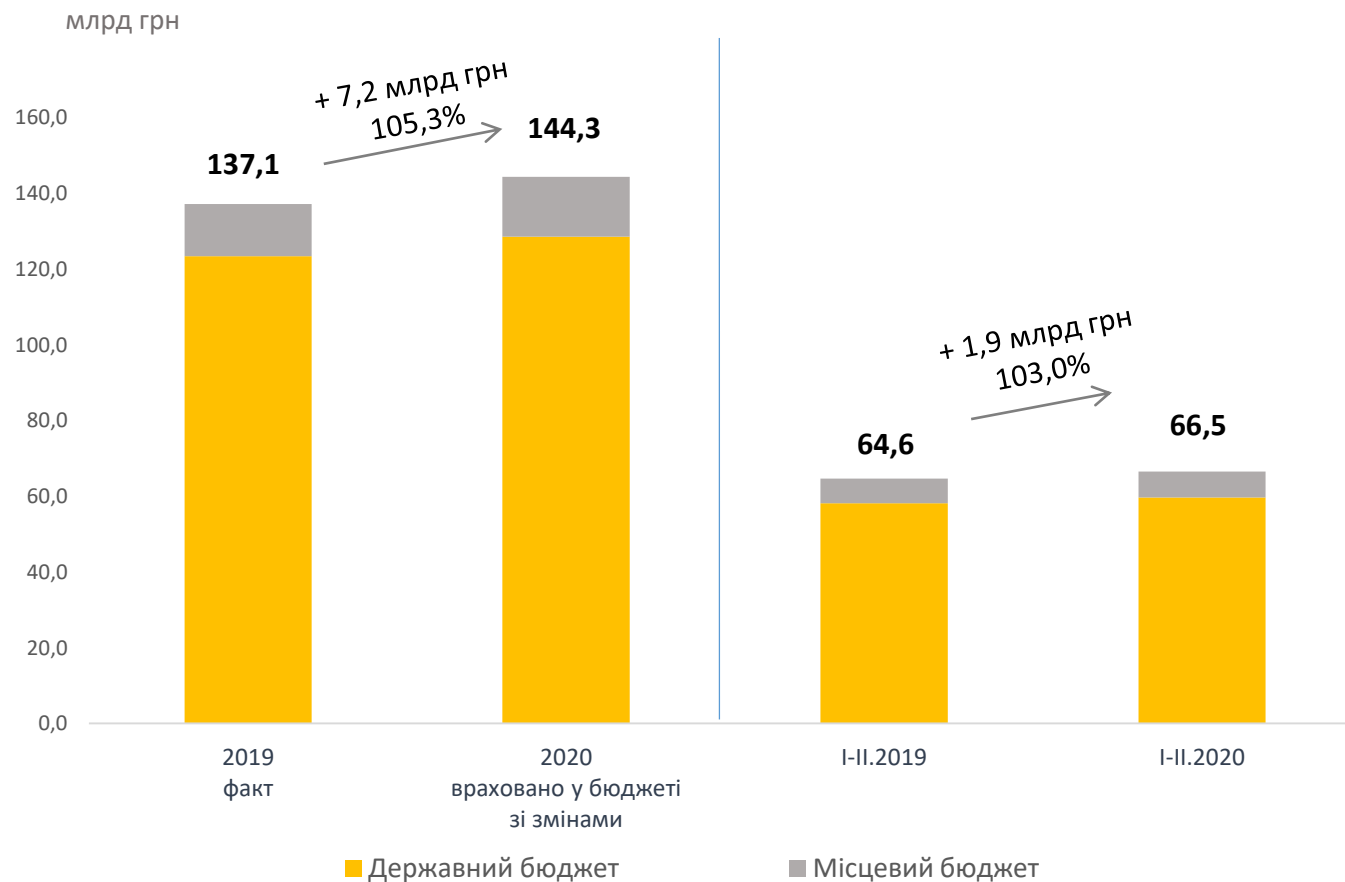
У січні-червні 2020 року зростання на 3,0% р/р надходжень акцизного податку до зведеного бюджету передусім пояснюється збільшенням специфічних ставок та мінімального акцизного податкового зобов'язання з тютюнових виробів.

Затверджена сума акцизного податку до зведеного бюджету на 2020 рік (з внесеними у квітні 2020 року змінами) становить 144,3 млрд грн, що на 5,3% більше, ніж було фактично отримано у 2019 році.

У I півріччі 2019 року надійшло 4,0 млрд грн акцизного податку від пільгового розмитнення транспортних засобів, що були ввезені на митну територію України та поміщені в митні режими транзиту або тимчасового ввезення у період з 1 січня 2015 року по 25 листопада 2018 року. Зазначені надходження зменшили зростання акцизного податку у січні-червні 2020 року до відповідного періоду 2019 року.

У 2019 році відповідно до Закону України від 08.11.2018 №2611 «Про внесення змін до Податкового кодексу України щодо оподаткування акцизним податком легкових транспортних засобів» акцизний податок, а також податок на додану вартість та ввізне мито, отримані при пільговому розмитненні транспортних засобів на іноземній реєстрації, зараховувались до спеціального фонду державного бюджету, з наступним їх спрямуванням на фінансове забезпечення виплати пенсій, надбавок та підвищень до пенсій, призначених за пенсійними програмами, та дефіциту коштів Пенсійного фонду України.

Надходження акцизного податку у 2019-2020 роках (Зведений бюджет)



Джерело: Державна казначейська служба, Міністерство фінансів



АКЦИЗНИЙ ПОДАТОК

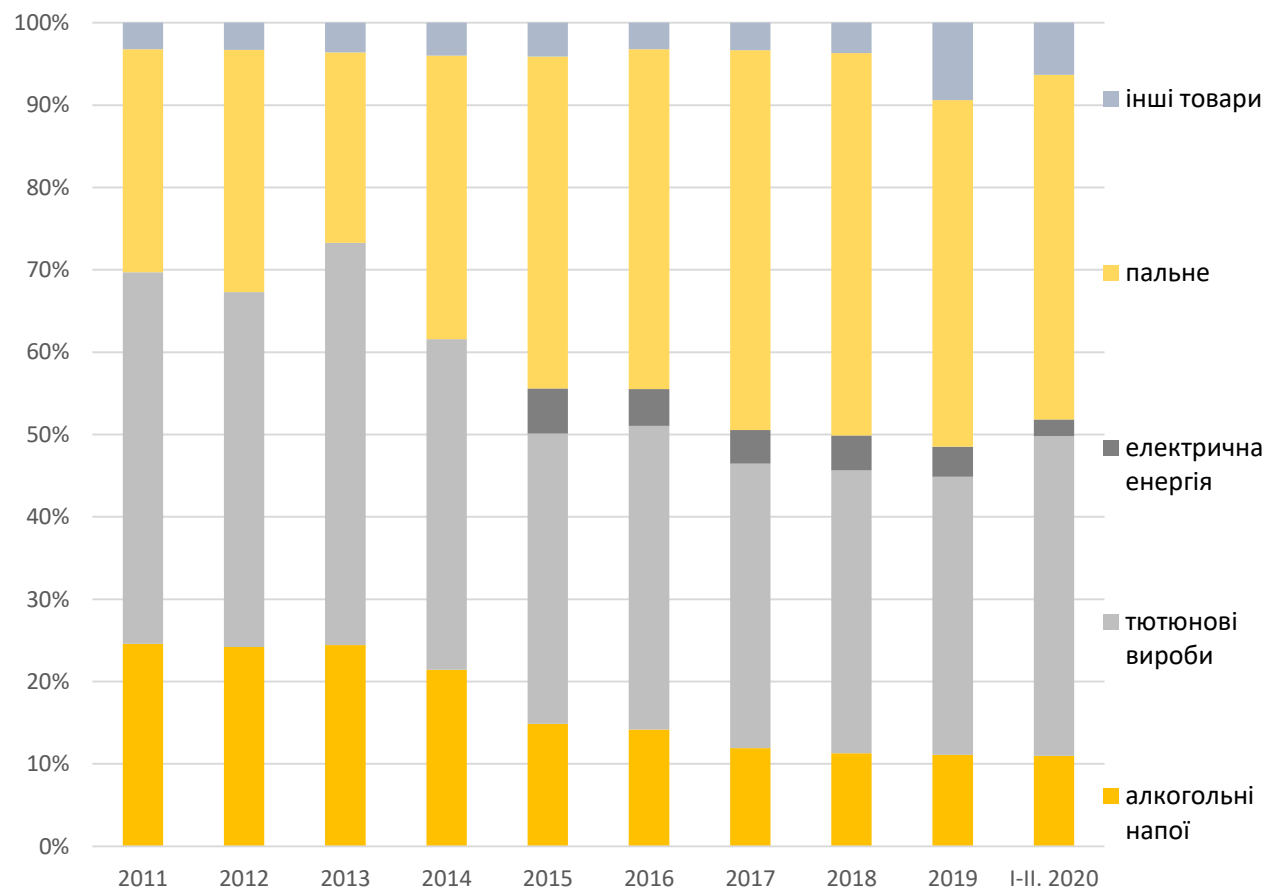
У січні-червні 2020 року збільшилась питома вага надходжень акцизного податку з тютюнових виробів – до 38,9% від сукупних надходжень акцизного податку до зведеного бюджету (у 2019 році – 33,8%). Зазначене обумовлено зростанням специфічних ставок та мінімального акцизного податкового зобов'язання.

При цьому у I півріччі 2020 року відбулося зменшення питомої ваги надходжень акцизного податку з пального – до 41,9% (у 2019 році – 42,1%).

Також у січні-червні 2020 року відбулося зменшення питомої ваги надходжень акцизного податку з електричної енергії – до 2,0% (у 2019 році – 3,7%), що пов'язано із запровадженням з 1 липня 2019 року нової моделі ринку електричної енергії відповідно до Закону України «Про ринок електричної енергії», що вплинуло на визначення кола платників акцизного податку з електричної енергії та об'єктів оподаткування. Зокрема, з 1 липня 2019 року платниками податку є виробники електричної енергії, тоді як відповідно до статті 213 Податкового кодексу України не підлягають оподаткуванню акцизним податком операції з реалізації електричної енергії, виробленої кваліфікованими когенераційними установками та/або з відновлюваних джерел енергії.

Також у січні-червні 2020 року відбулося зменшення питомої ваги надходжень акцизного податку з інших товарів – до 6,3% (у 2019 році – 9,4%), що пов'язано із значними надходженнями у I півріччі 2019 року акцизного податку від пільгового розмитнення транспортних засобів на іноземній реєстрації.

Структура надходжень акцизного податку до зведеного бюджету без урахування акцизного податку з роздрібною торгівлі



Джерело: Державна казначейська служба

АКЦИЗНИЙ ПОДАТОК З ПАЛЬНОГО



У січні-червні 2020 року надходження до зведеного бюджету акцизного податку з пального склали 26,5 млрд грн, що на рівні відповідного періоду минулого року.

При цьому, обсяги реалізації пального у I півріччі 2020 року зросли на 1,8% р/р, а курс гривні по відношенню до євро укріпився з 30,4 грн/євро у січні-червні 2019 року до 28,6 грн/євро у січні-червні 2020 року.

Надходження акцизного податку з пального до зведеного бюджету та обсяги його реалізації



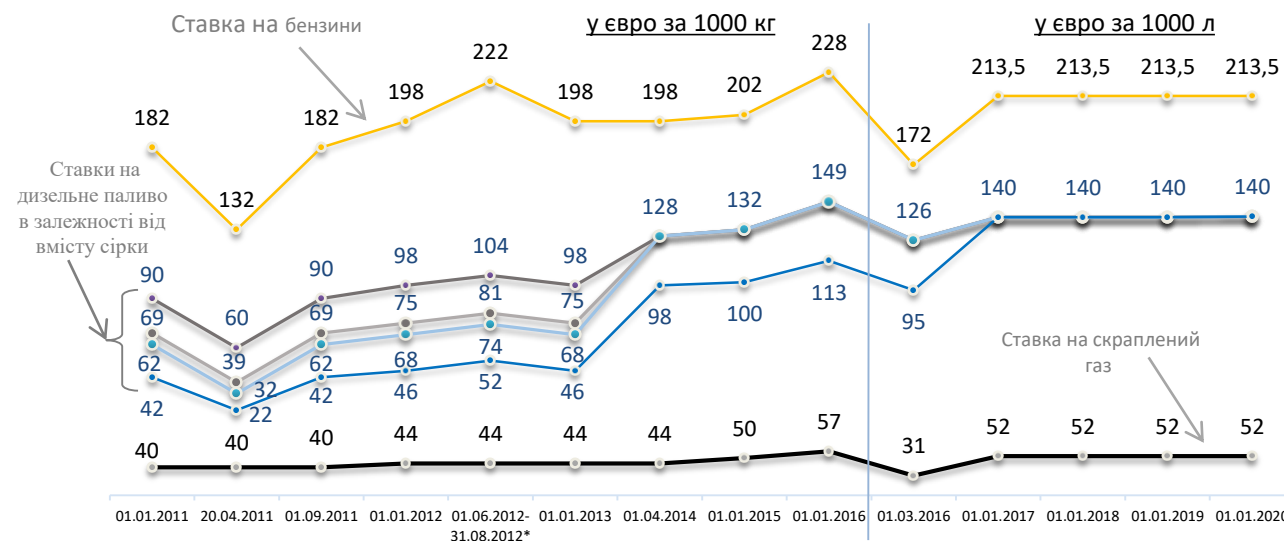
Джерело: Державна казначейська служба, Міністерство фінансів

У 2018, 2019 та 2020 роках ставки акцизного податку на пальне не змінювались і залишились на рівні 2017 року.

У 2016 році ставки акцизного податку на пальне переведено в інші одиниці виміру (з євро за 1000 кг у євро за 1000 л) без збільшення податкового навантаження, а саме розмір ставки скориговано на коефіцієнт переведення кілограмів у літри.

У 2014 році запроваджено замість чотирьох дві ставки акцизного податку на дизельне паливо, а у 2017 році замість двох єдину ставку.

Ставки акцизного податку



* - з 01.06.2012 по 31.08.2012 середня ставка з врахуванням декадного коригування, в залежності від середньої ціни одного бареля нафти «Brent (DTD)», що склалася на біржі ICE за попередню декаду



АКЦИЗНИЙ ПОДАТОК З ПАЛЬНОГО

За січень-червень 2020 року обсяги реалізації пального (бензину, дизпалива, скрапленого газу) зросли на 1,8% проти відповідного періоду минулого року. Зокрема, обсяги реалізації бензину зросли на 1,3%, скрапленого газу зросли на 9,7%, дизельного палива – скоротились на 0,1%.

Основну частину загального обсягу реалізації пального (64,3%) займає дизпаливо. Частка бензину становить 17,4%, скрапленого газу – 18,3%.

У поточному, як і у попередніх роках, ринок пального наповнювався в основному за рахунок імпортованого пального. Проте у першій половині 2020 року частка імпортованого пального зменшилась на 3,7 відсоткових пункти до 78,6% від загального обсягу реалізації пального. Обсяг імпортованого пального знизився на 2,8%, а виробленого збільшився на 23,5%.

Структура реалізації пального по його основних видах



Джерело: Державна служба статистики, Державна податкова служба

Реалізація основних видів пального (бензини, дизельне паливо, скраплений газ) по його походженню



* Реалізація = виробництво- експорт+імпорт

Джерело: Державна служба статистики, Державна податкова служба

АКЦИЗНИЙ ПОДАТОК З ТЮТЮНОВИХ ВИРОБІВ



У січні-червні 2020 року надходження акцизного податку з тютюнових виробів зросли на 37,1% до відповідного періоду минулого року та склали 24,6 млрд гривень.

У I півріччі 2020 року відбулося зростання специфічних ставок та мінімального акцизного податкового зобов'язання з тютюнових виробів на 30,8% (специфічна ставка у I півріччі 2019р. - 693,58 грн за 1000 шт, у I півріччі 2020р. – 907,2 грн за 1000 шт).

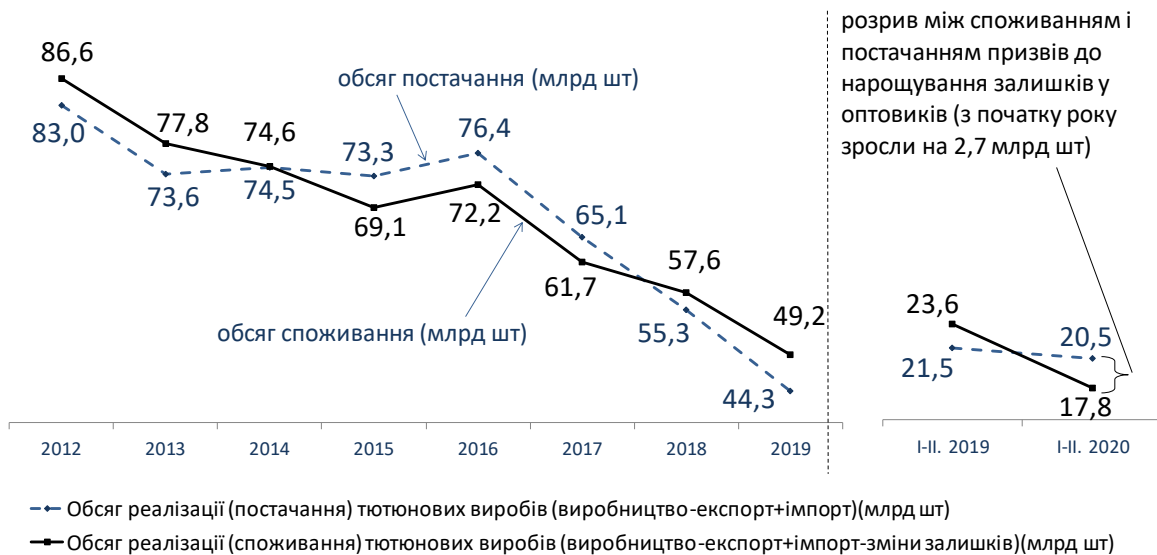
Обсяги виробництва тютюнових виробів у січні-червні 2020 року зменшилися проти відповідного періоду минулого року на 2,9%, або на 0,9 млрд штук. Залишки на складах оптовиків зросли порівняно з початком року на 19,6%, або на 2,7 млрд шт, і становили на 1 липня 2020 року 16,2 млрд шт, або 3,1 місяця середньомісячного виробництва.

Надходження акцизного податку з тютюнових виробів до держбюджету та обсяги їх реалізації



Джерело: Державна казначейська служба, Міністерство фінансів

Показники по тютюнових виробках



Джерело: Державна служба статистики, Державна податкова служба

Ставки акцизного податку на сигарети



АКЦИЗНИЙ ПОДАТОК З ЛІКЕРО-ГОРІЛЧАНИХ ВИРОБІВ



У 2018-2020 роках ставка акцизного податку на лікєро-горілчані вироби не змінювалась і залишилась на рівні 2017 року.

У січні-червні 2020 року надходження акцизного податку з лікєро-горілчаної продукції зросли на 14,6% до відповідного періоду минулого року та склали 3,5 млрд гривень.

Обсяги реалізації лікєро-горілчаних виробів у січні-червні 2020 року зросли на 11,5% проти відповідного періоду минулого року.

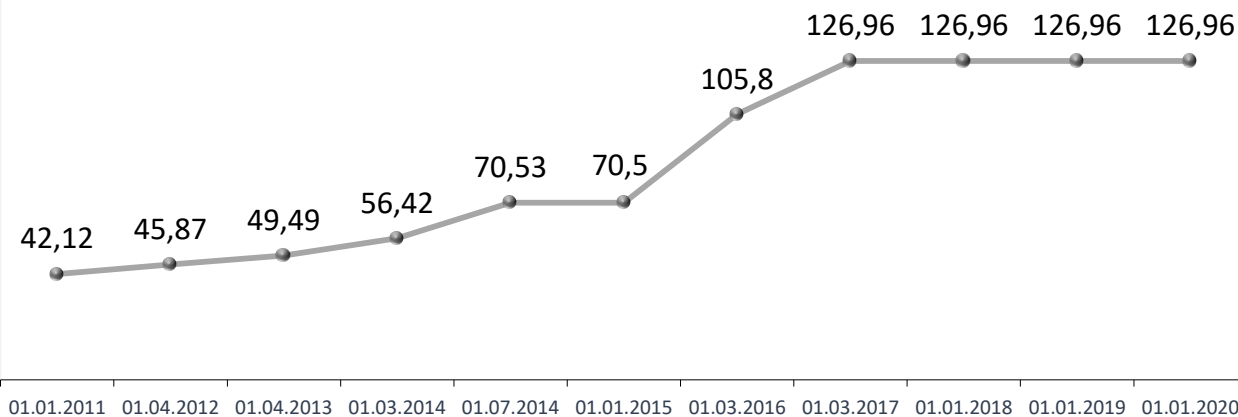
На рівень споживання лікєро-горілчаних напоїв також впливає рівень цін на таку продукції, що регулюється постановою Кабінету Міністрів України від 30.10.2008 №957 «Про встановлення розміру мінімальних оптово-відпускних і роздрібних цін на окремі види алкогольних напоїв», але протягом 2019 року та січня-червня 2020 року зміни до неї не вносились.

Надходження акцизного податку з лікєро-горілчаних виробів до державного бюджету та обсяги їх реалізації

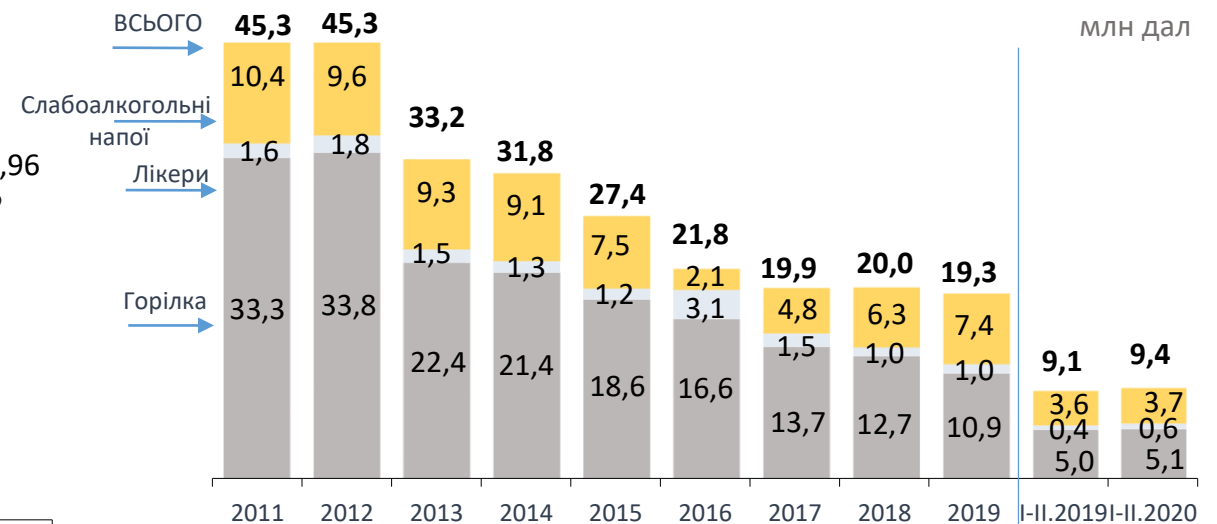


Джерело: Державна казначейська служба, Міністерство фінансів

Ставки акцизного податку на горілчані вироби (грн за 1л 100% спирту)



Структура виробництва лікєро-горілчаних напоїв



Джерело: Державна служба статистики, Міністерство фінансів



За січень-червень 2020 року надходження від рентної плати за користування надрами для видобування природного газу до зведеного бюджету становили 7,4 млрд грн, що на 10,1 млрд грн або на 57,7% менше ніж за відповідний період 2019 року.

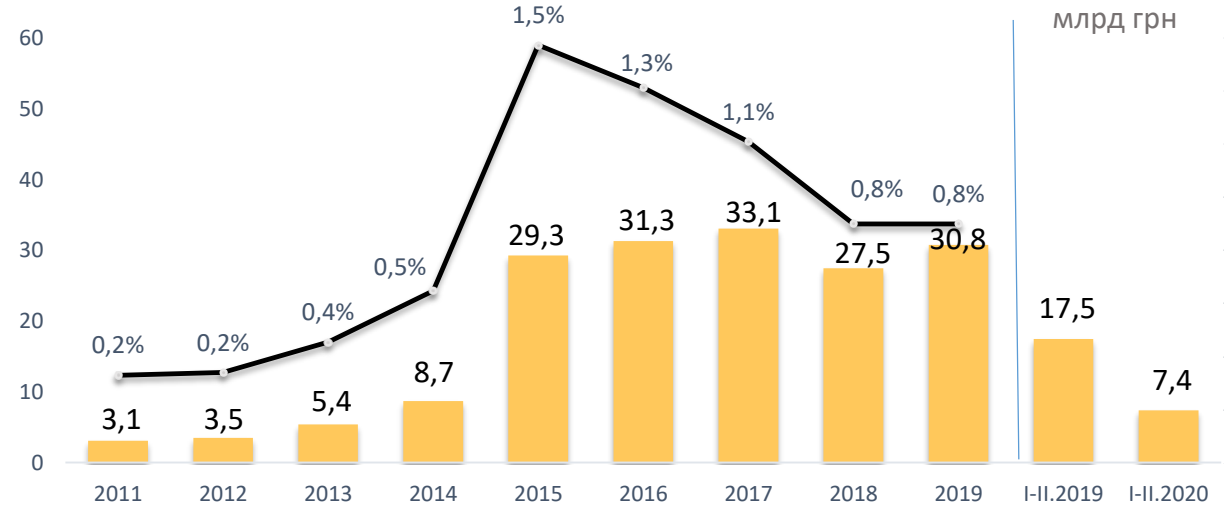
Суттєве зменшення надходжень в основному обумовлено зниженням:

- на 46,8% середньої митної вартості імпортованого природного газу у I півріччі 2020 року до відповідного періоду попереднього року з 252,9 до 134,4 дол США за 1000 м куб.;
- на 47,1% ціни реалізації газу з 5964 до 3156 грн за 1000 м куб, що видобувається та реалізовується суб'єкту ринку природного газу на якого покладено спеціальні обов'язки щодо формування ресурсу природного газу для побутових споживачів та виробників теплової енергії.

Також видобуток природного газу в Україні за січень-червень 2020 року зменшився порівняно з січнем-червнем 2019 року на 3,2% до 10,2 млрд кубометрів.

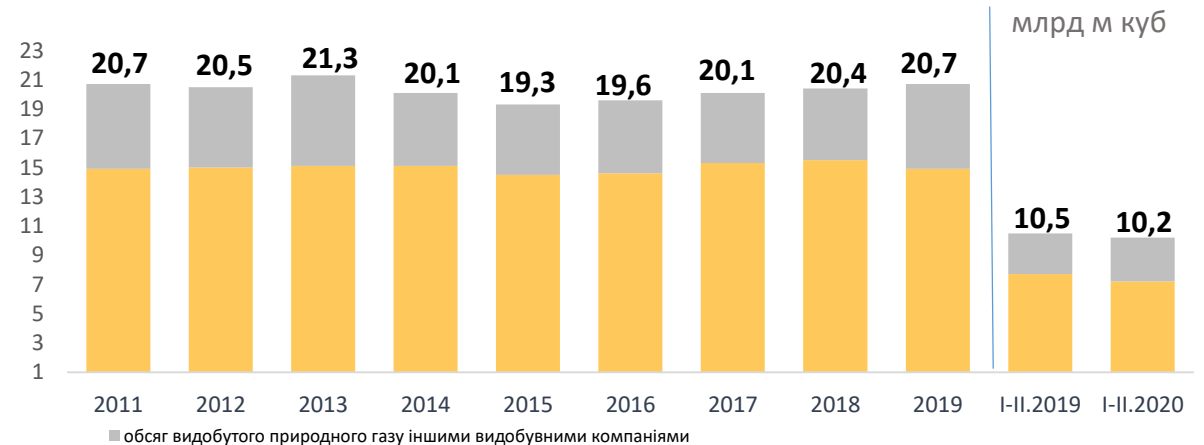
Зокрема, видобуток газу найбільшою газовидобувною компанією «Укргазвидобування» за 6 місяці 2020 року зменшився на 6,4% і становив 7,2 млрд м куб.

Надходження рентної плати за користування надрами для видобування природного газу та частка у ВВП



Джерело: Державна казначейська служба

Видобуток природного газу



■ обсяг видобутого природного газу іншими видобувними компаніями
 ■ обсяг видобутого ПАТ «Укргазвидобування» природного газу

Джерело: Державна служба статистики, НАК «Нафтогаз України»



РЕНТНА ПЛАТА ЗА ВИДОБУВАННЯ ПРИРОДНОГО ГАЗУ

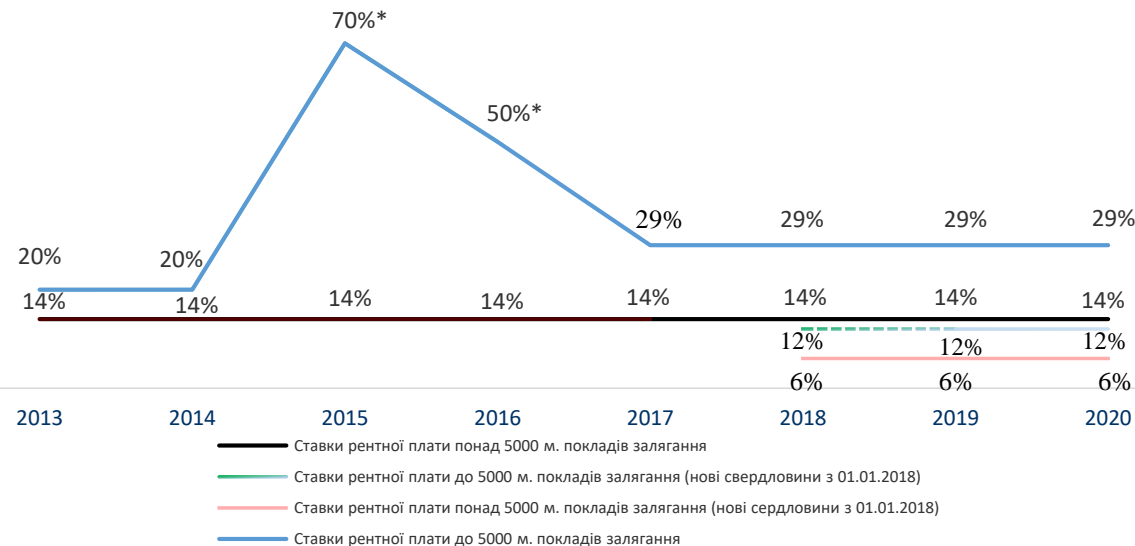
У 2020 році ставки рентної плати за користування надрами для видобування природного газу для забезпечення побутових споживачів та виробників теплової енергії залишилися на рівні 2019 року і становили:

- з покладів до 5000 м:
 - свердловини відкриті до 2018 року – 29%;
 - нові свердловини відкриті з 2018 року – 12%;
- з покладів понад 5000 м:
 - свердловини відкриті до 2018 року – 14%;
 - нові свердловини відкриті з 2018 року – 6%.

Відповідно до статті 252.8 Податкового кодексу України для газу природного, що видобувається та реалізовується суб'єкту ринку природного газу на якого Кабінетом Міністрів України на підставі Закону України «Про ринок природного газу» покладено спеціальні обов'язки щодо формування ресурсу природного газу для побутових споживачів та виробників теплової енергії, визначається ціна реалізації.

Ціна реалізації за 1000 куб. метрів у I півріччі 2020 року визначена відповідно до постанов КМУ від 19.10.2018 № 867 (зі змінами) та від 03.04.2019 № 293 (зі змінами) і становила 3 156 гривень.

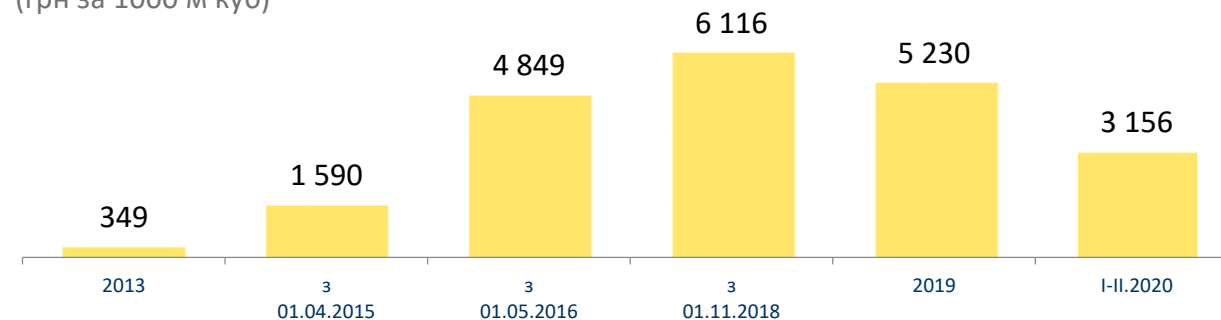
Ставки рентної плати за користування надрами для видобування природного газу для забезпечення побутових споживачів та виробників теплової енергії



* ставка податку запроваджена з 1 квітня 2015, 2016 років згідно норм Податкового кодексу України

Середньорічна ціна природного газу для забезпечення побутових споживачів та виробників теплової енергії

(грн за 1000 м куб)



Чинні постанови КМУ щодо ціни на природний газ:

Постанова КМУ від 19.10.2018 № 867 (зі змінами) (діє з 01.11.2018 до 01.05.2020);

Постанова КМУ від 03.04.2019 № 293 (зі змінами) (діє з 01.06.2019).

Джерело: НАК «Нафтогаз України»

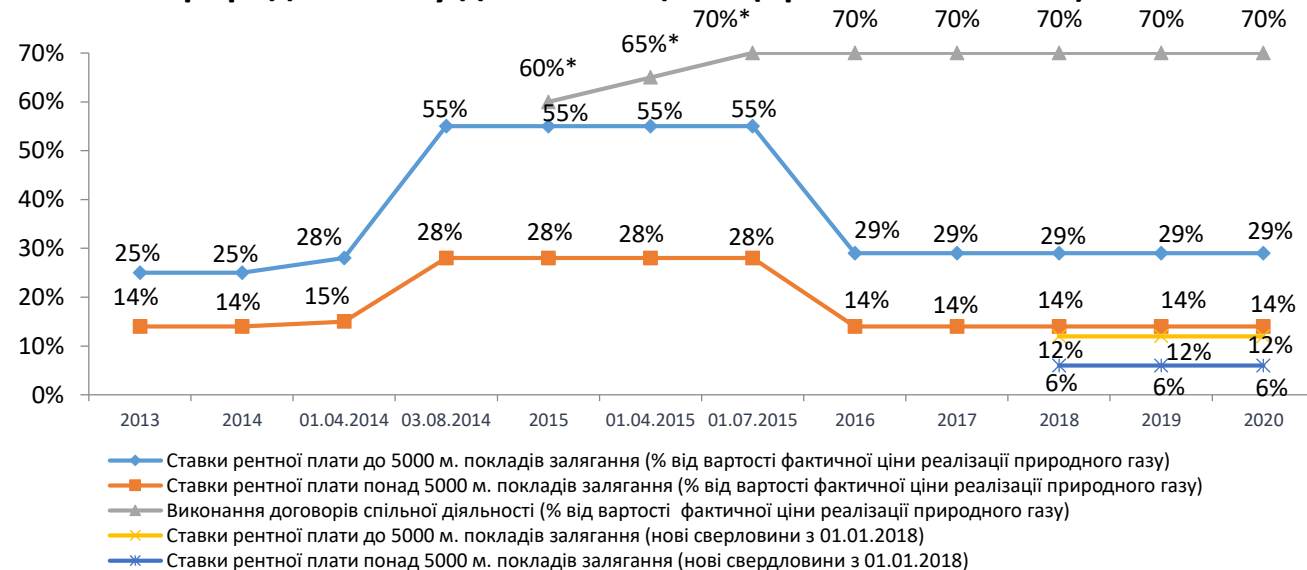
РЕНТНА ПЛАТА ЗА ВИДОБУВАННЯ ПРИРОДНОГО ГАЗУ



У 2020 році ставки рентної плати за видобування природного газу для інших цілей залишилися на рівні 2019 року і становлять:

- з покладів до 5000 м:
 - свердловини відкриті до 2018 року – 29%;
 - нові свердловини відкриті з 2018 року – 12%;
- з покладів понад 5000 м:
 - свердловини відкриті до 2018 року – 14%;
 - нові свердловини відкриті з 2018 року – 6%;
- виконання договорів спільної діяльності – 70%.

Ставки рентної плати за користування надрами для видобування природного газу для інших цілей (пром. споживачів)

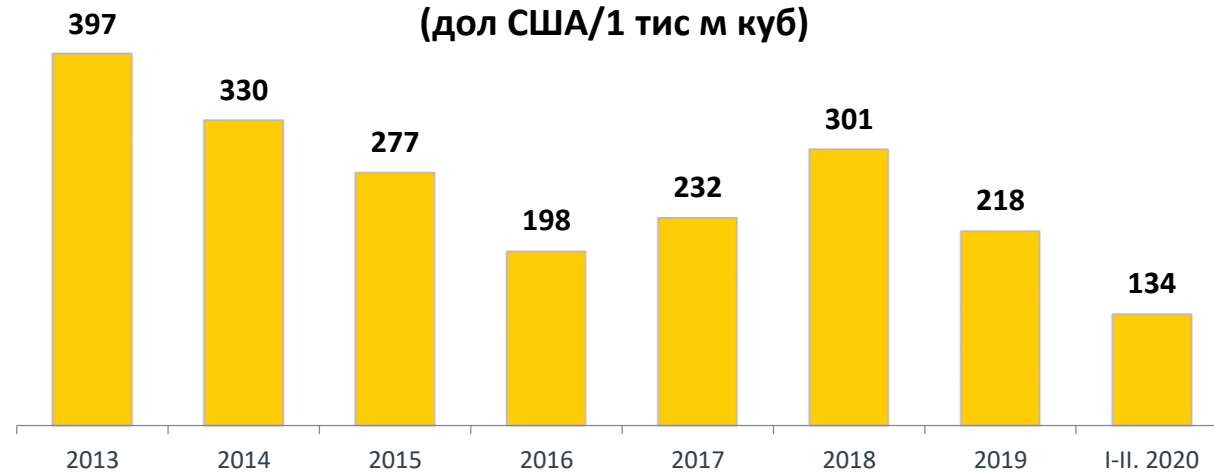


* ставка податку запроваджена з 1 січня 2015 року (60%), з 1 квітня 2015 року (65%), з 1 липня 2015 року (70%) згідно норм Податкового кодексу України

Відповідно до статті 252.8 Податкового кодексу України для іншого газу природного фактичною ціною реалізації вважається середня митна вартість імпортованого природного газу, що склалася у процесі його митного оформлення під час ввезення на територію України за податковий (звітний) період.

Фактична середня митна вартість імпортованого природного газу для інших цілей за I півріччя 2020 року склала 134,4 дол США за 1000 м куб, у I півріччі 2019 року середня митна вартість становила 252,9 дол. США за 1000 м куб.

Середня ціна природного газу для інших цілей (пром. споживачів) (дол США/1 тис м куб)



Джерело: Мінекономіки України

ДОХОДИ ЗАГАЛЬНОГО ФОНДУ ДЕРЖАВНОГО БЮДЖЕТУ ЗА 2020 РІК

Виконання загального фонду державного бюджету за січень-червень 2020 року

Розпис
489,3 млрд грн

Факт
450,9 млрд грн

Виконання розпису
- 38,4 млрд грн 92,2%

Вид доходу	Відхилення млрд грн	Виконання %	Причини відхилення від розпису
ПДВ з вироблених в Україні товарів (робіт, послуг) з урахуванням бюджетного відшкодування	+6,9	116,6%	- зростання роздрібного товарообороту підприємств роздрібної торгівлі (юридичних осіб) за січень-червень 2020 року на 6,1%, - зниження експорту товарів та послуг на 7,0% вплинуло на зменшення сум ПДВ заявлених до відшкодування з бюджету
Акцизний податок з ввезених на митну територію України підакцизних товарів (продукції)	+ 0,5	129,7%	- зростання обсягів імпорту сигарет з фільтром за січень-червень 2020 року на 25,5% порівняно з відповідним періодом минулого року
Податок та збір на доходи фізичних осіб	- 2,2	96,1%	через карантинні обмеження, починаючи з березня 2020 року, частина підприємств зупинила/обмежила свою діяльність, відповідно зменшилася зайнятість та розміри заробітних плат. У квітні та травні 2020 року надійшло на 3,6% та 4,3% відповідно менше, ніж за аналогічні періоди минулого року, а у червні майже на рівні минулорічного показника податку та збору на доходи фізичних осіб із доходу у вигляді заробітної плати.
Рентна плата за користування надрами	- 7,1	60,9%	- збереження низької ціни на природний газ для населення на рівні 3156 грн за 1 тис куб метрів (січень-червень 2020); - міцніший обмінний курс гривні до долара США, ніж враховано в бюджеті (зі змінами); - спад у січні-червні 2020 року у добувній промисловості видобутку кам'яного та бурого вугілля на 24% р/р, металевих руд на 5,9% р/р
Акцизний податок з вироблених в Україні підакцизних товарів	- 0,4	98,7%	- недонадходження акцизного податку з електричної енергії у зв'язку із скороченням обсягів виробництва такої продукції за січень-червень 2020 року на 11,4% порівняно з відповідним періодом минулого року
Податок на додану вартість з ввезених на митну територію України	- 33,2	77,7%	- міцніший середній обмінний курс гривні до долара США, ніж враховано в бюджеті (у січні-червні 2020 року 25,98 грн за дол США, у прогнозі зі змінами на 2020 рік враховано курс 30,0 грн/дол США); - зниження обсягу імпорту товарів, який за даними НБУ за січень-червень 2020 року знизився на 16,1% до відповідного періоду минулого року, при затвердженому в макропрогнозі і врахованому в бюджеті зі змінами падінні імпорту товарів на рівні 9,7%.

ПОКАЗНИКИ ЗАГАЛЬНОГО ФОНДУ ДЕРЖАВНОГО БЮДЖЕТУ за січень-червень

2019 рік

2020 рік

Відхилення

448,4 млрд грн

450,9 млрд грн

+ 2,5 млрд грн 100,6%

Вид доходу	Темпи приросту млрд грн	Темпи приросту %	Причини зростання / падіння доходів
Податок та збір на доходи фізичних осіб	+ 3,0	+5,9%	зростання середньомісячної заробітної плати у I півріччі 2020 року на 9% р/р, при цьому відбулося зменшення кількості штатних працівників на 1,5% р/р
Податок на прибуток підприємств	+ 3,2	+2,8%	незважаючи на погіршення економічної ситуації надходження податку зросли внаслідок отримання НАК «Нафтогаз України» від ВАТ «Газпром» наприкінці грудня 2019 року компенсації на виконання рішення Стокгольмського арбітражу та сплати податку на прибуток у поточному році
ПДВ з вироблених в Україні товарів з урахуванням бюджетного відшкодування	+13,7	+39,2%	впровадження нової моделі системи моніторингу податкових ризиків при реєстрації податкових накладних, зниженням обсягів експорту товарів та послуг, що вплинуло на зменшення сум ПДВ заявлених до відшкодування з бюджету
Акцизний податок	+1,3	+4,1%	зростання специфічних ставок та мінімального акцизного податкового зобов'язання з тютюнових виробів та зарахування у 2020 році 11,56% акцизного податку з палива до спеціального фонду замість загального фонду державного бюджету
Рентна плата за користування надрами	-11,7	-51,5%	зменшення декларування податкових зобов'язань з рентної плати за природний газ у зв'язку зі зменшенням ціни на газ; зниження задекларованих обсягів видобутку природного газу та нафти; спад у добувній промисловості видобутку інших корисних копалин, зокрема кам'яного вугілля та металевих руд; міцніший обмінний курс гривні до долара США
Податок на додану вартість з ввезених на митну територію України	-20,8	-15,3%	менший середній офіційний обмінний курс гривні до долара США у I півріччі 2020 року (26,0 грн/дол. США) порівняно з середнім офіційним обмінним курсом за I півріччя 2019 року (26,9 грн/дол. США), зменшення імпорту товарів у I півріччі 2020 року на 16,1% р/р



НАД ПРЕЗЕНТАЦІЄЮ ПРАЦЮВАЛИ:

ЮРІЙ РОМАНЮК

директор Департаменту прогнозування доходів бюджету

277-53-39; romaniuk@minfin.gov.ua

ЄВГЕН ГЛАДУН

заступник директора Департаменту – начальник Відділу прогнозування акцизного податку, митних та інших платежів

277-55-90; gladun@minfin.gov.ua

ОЛЕНА ІВЧЕНКО

заступник директора Департаменту – начальник Відділу прогнозування податку на прибуток та аналізу доходів бюджету

277-53-93; ivchenko@minfin.gov.ua

ІРИНА ЦИГАНКО

головний спеціаліст Відділу прогнозування податку на прибуток та аналізу доходів бюджету

463-67-18; tsiganko@minfin.gov.ua

СВІТЛАНА УСТИНОВА

головний спеціаліст Відділу прогнозування ресурсних платежів та податків до місцевих бюджетів

206-57-03; ustinova@minfin.gov.ua

СЕРГІЙ ПАНЧУК

головний спеціаліст Відділу прогнозування ресурсних платежів та податків до місцевих бюджетів

206-57-03; Panchuk@minfin.gov.ua

НІНА МАКАРЕНКО

головний спеціаліст Відділу прогнозування податку на додану вартість

206-57-13; makarenskong@minfin.gov.ua

НАДІЯ БУШАНСЬКА

головний спеціаліст Відділу прогнозування акцизного податку митних та інших платежів

206-57-20; nadya@minfin.gov.ua