



2019

# Державний бюджет

проект до I читання



# Слово міністра

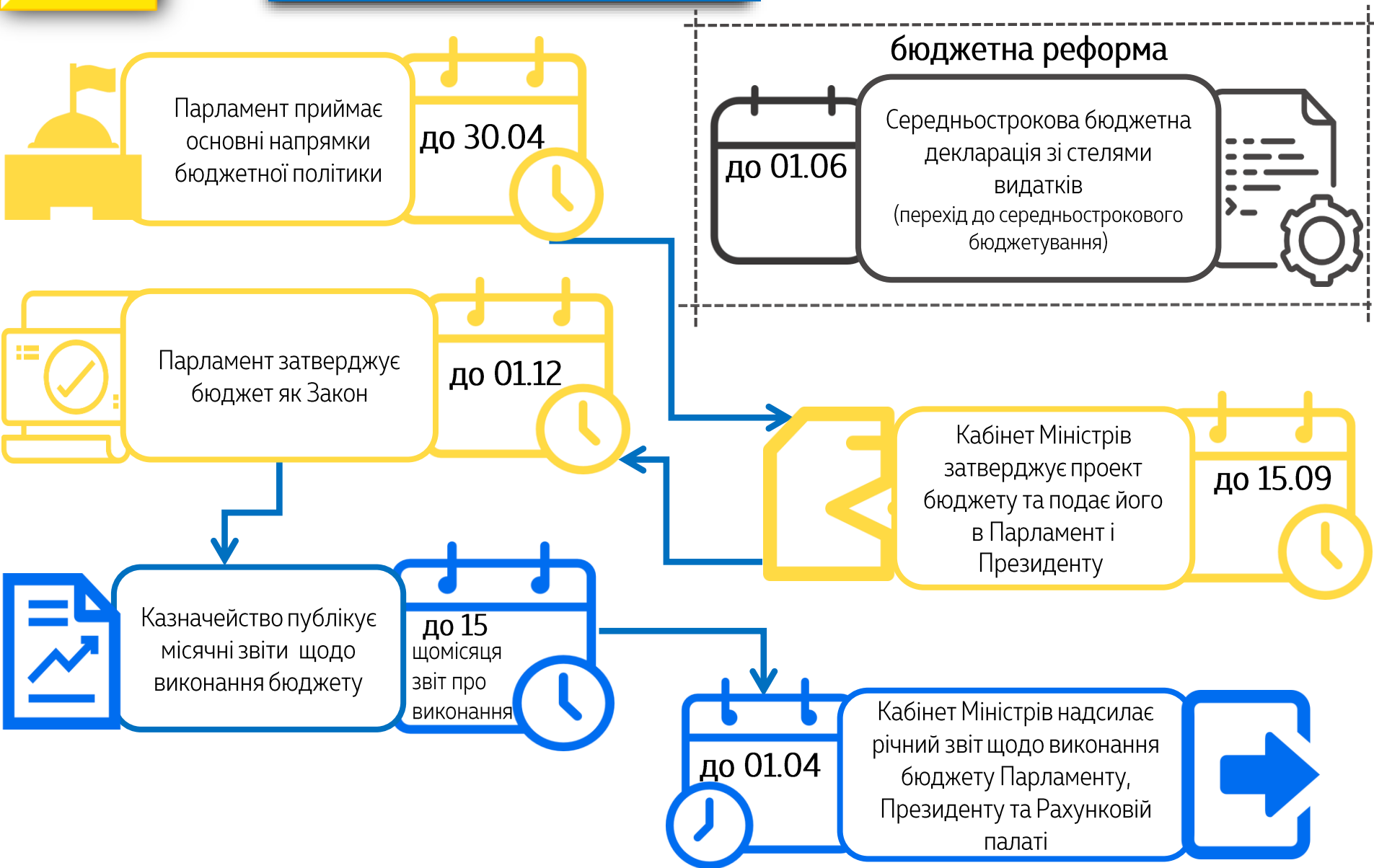


*У цій презентації Міністерство фінансів України підготувало основну інформацію для громадян щодо того, яким чином будуть сформовані ресурси державного бюджету та розподілені кошти платників податків у 2019 році. Забезпечення обороноздатності країни, подальша реалізація реформ у медичній та освітній сферах, посилення адресності та ефективності соціальної допомоги, фінансова підтримка формування об'єднаних територіальних громад є пріоритетними сферами, на яких здійснювався акцент при складанні державного бюджету на 2019 рік*





# Бюджетний календар





# Урядові ініціативи



прискорення росту ВВП з 2,5% у 2017 році до 4,1% у 2021 році

ріст реальної ЗП у 2019-2021 роках на 6-6,9% щорічно



сповільнення річної інфляції до 5% починаючи з 2020 року

зменшення частки боргу до ВВП з 60% до 46% у 2018-2021 роках



## РЕФОРМА МЕДИЦИНИ

19,9 млрд.грн. на реформу медицини



## РЕФОРМА ОСВІТИ

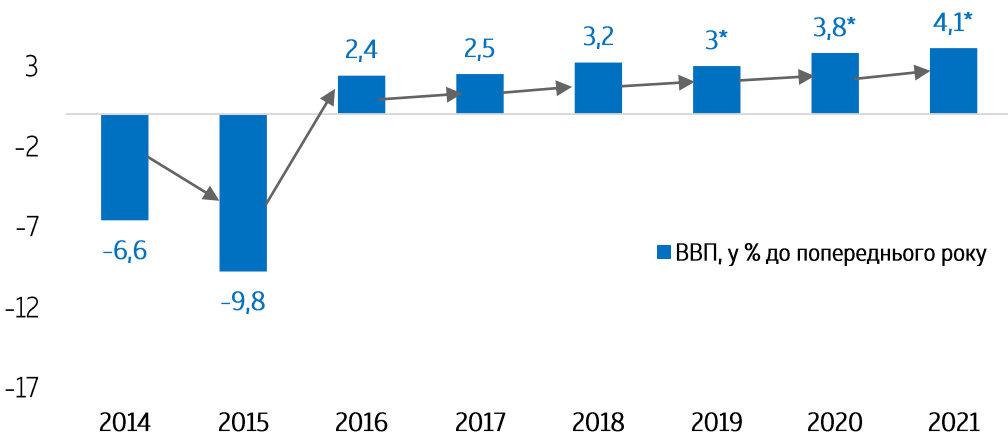
1,3 млрд.грн. на «Нову українську школу»





# Зростання ВВП


Динаміка реальної зміни ВВП у 2014–2021 роках, у % до попереднього року



\* сценарій 1 Прогнозу соціального і економічного розвитку України, затвердженого постановою КМУ від 11.07.2018 №546

протягом 2016–2017 років вдалося забезпечити стабільний ріст економіки

до 2021 року очікується подальше прискорення темпів економічного зростання





# Зменшення безробіття



Динаміка рівня безробіття,  
у % до економічно активного населення



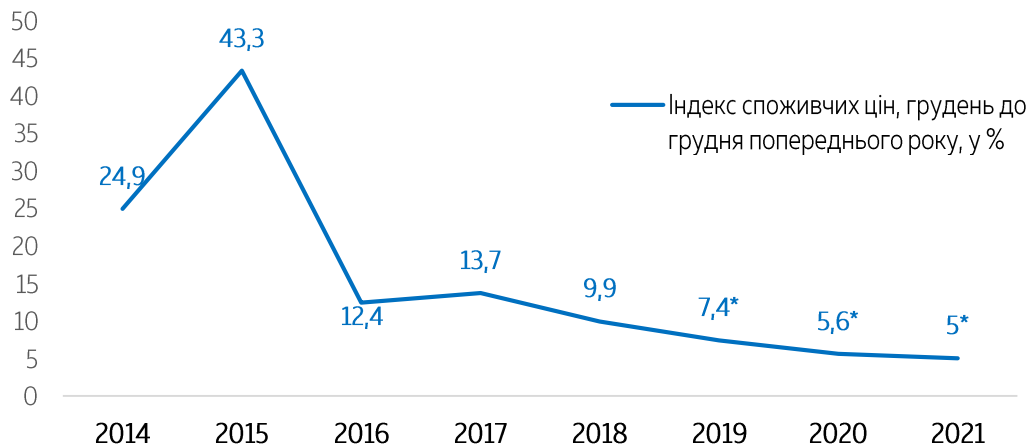
\* сценарій 1 Прогнозу соціального і економічного розвитку України, затвердженого постановою КМУ від 11.07.2018 №546

очікується зменшення безробіття з **9,5%** за результатами 2017 року до **8,3%** у 2021 році



# Стабілізація цін

Динаміка споживчої інфляції у 2014-2021 роках, у %  
грудень до грудня попереднього року



\* сценарій 1 Прогнозу соціального і економічного розвитку України, затвердженого постановою КМУ від 11.07.2018 №546

очікується уповільнення інфляційної динаміки з 13,7% у 2017 до 5% у 2021





# Доходи бюджету







# Видатки бюджету

1094,4 МЛРД. ГРН  
у 2019 р.



Економічний розвиток

77,0



Безпека, оборона та  
судова влада

235,3



Соціальні виплати  
(в т.ч. трансфери  
Пенсійному фонду)

178,3  
з Державного бюджету



Загальнодержавні

198,3



ЖКГ

0,4



Культура і спорт

11,0



Охорона  
навколишнього  
середовища

5,4



48,8 на освіту  
з Державного бюджету



35,3 на охорону  
здоров'я  
з Державного бюджету

Трансфери місцевим бюджетам – 304,6

- Базова дотація
- Додаткові дотації
- Соціальні субвенції 122,0
- Субвенції на освіту 72,8
- Субвенції на охорону здоров'я 59,5
- Субвенція на будівництво та ремонт доріг

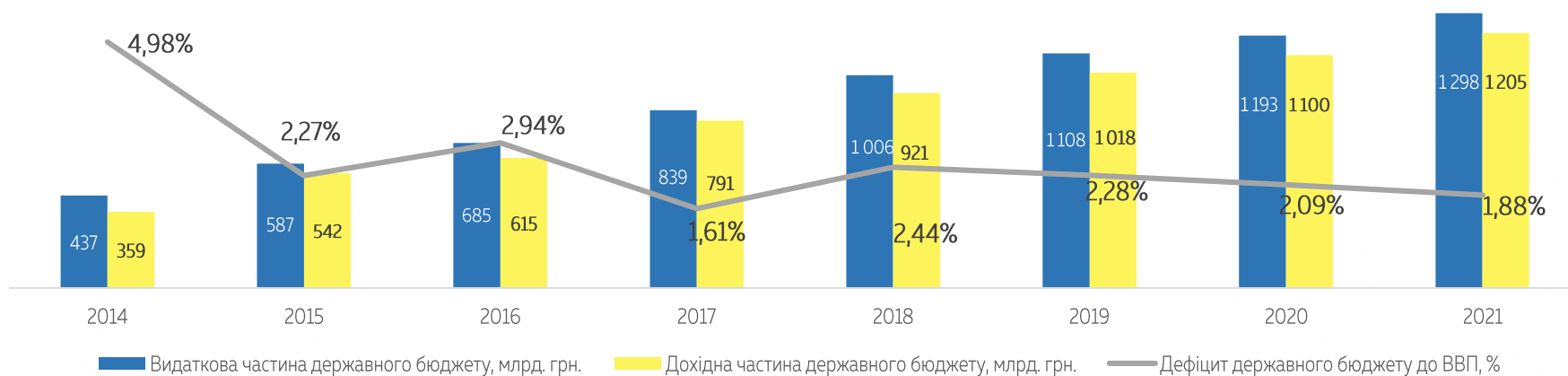





# Дефіцит бюджету

МЛРД. ГРН

Дохідна та видаткова частина Державного бюджету у 2014–2021 роках



дохідна частина



1018

видаткова частина



1108

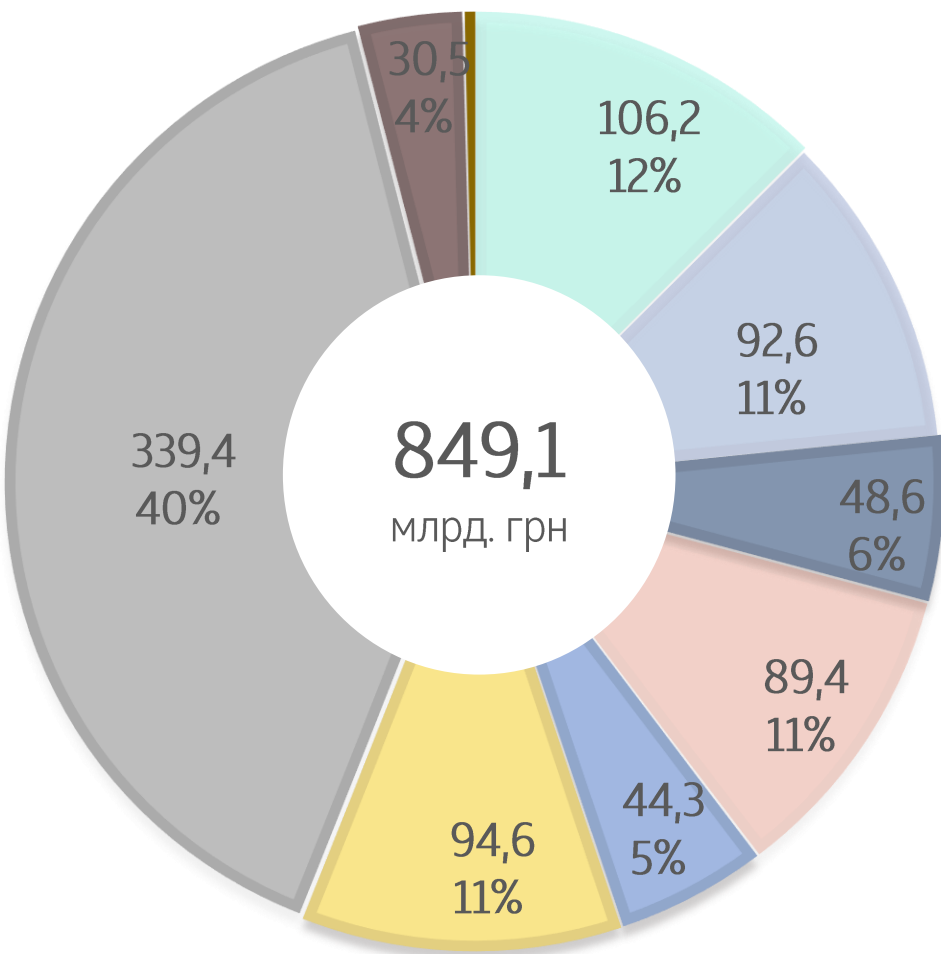
90  
2,28% ВВП

дефіцит



# Структура податків

849 млрд. грн



- Податок та збір на доходи фізичних осіб
- Податок на прибуток підприємств
- Рентна плата та плата за використання інших природних ресурсів
- Акцизний податок з вироблених в Україні підакцизних товарів (продукції)
- Акцизний податок з ввезених на митну територію України підакцизних товарів (продукції)
- Податок на додану вартість з вироблених в Україні товарів (робіт, послуг) з урахуванням бюджетного відшкодування
- Податок на додану вартість з ввезених на територію України товарів
- Ввізне мито



# Структура податків

ПОДАТОК НА ПРИБУТОК

18% від прибутку  
(93 млрд. грн.)

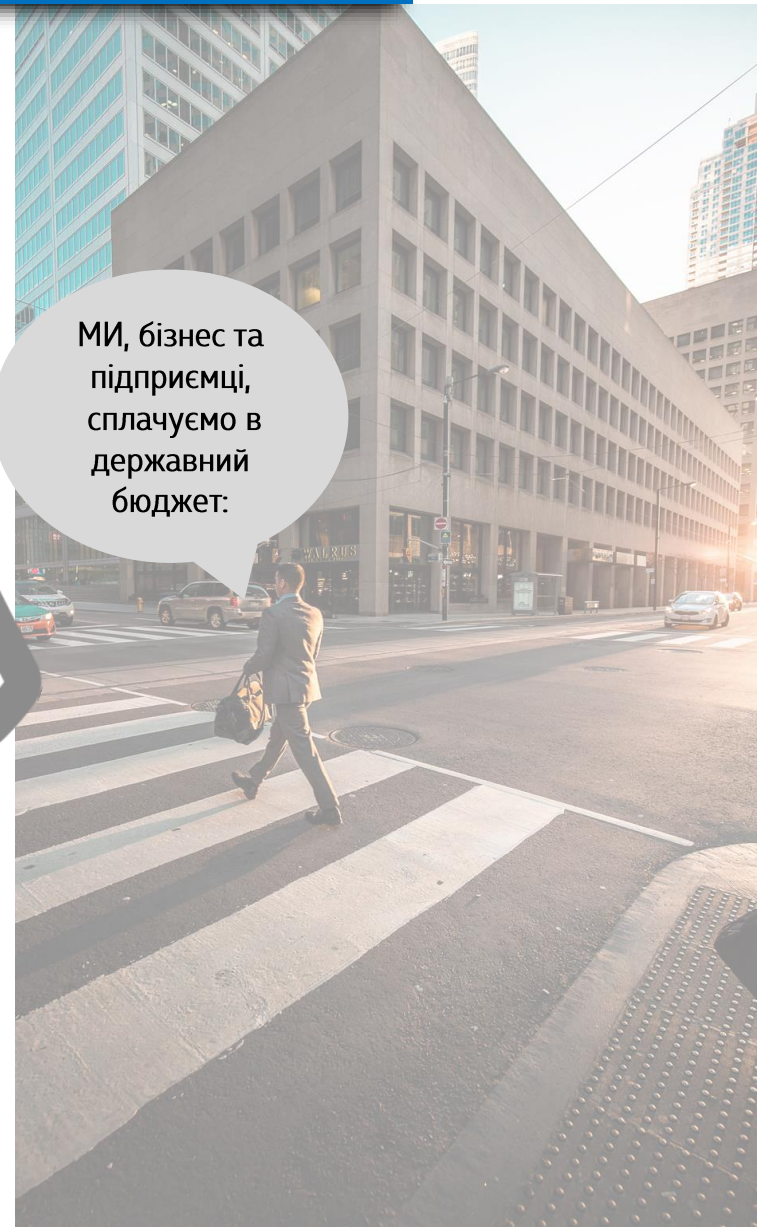
РЕНТА

49 млрд. грн.

МИТО

31 млрд. грн.



МИ, бізнес та підприємці, сплачуємо в державний бюджет:





# Структура податків

МИ,  
ГРОМАДЯНИ,  
ПЛАТИМО:



\*сплачується до місцевих бюджетів



# Соціальні стандарти

Прожитковий мінімум, грн:

	2019 рік		
	з січня	з липня	з грудня
на одну особу	1853	1936	2027
для дітей віком до 6 років	1626	1699	1779
для дітей віком від 6 до 18 років	2027	2118	2218
для працездатних осіб	1921	2007	2102
для осіб, які втратили працездатність	1497	1564	1638

Роки	Посадовий оклад (тарифна ставка) працівника і тарифного розряду	Мінімальна заробітна плата
2018	1762	3723
2019	1921	4173





# Соціальні виплати



виплата при народженні дитини – 41280 грн.



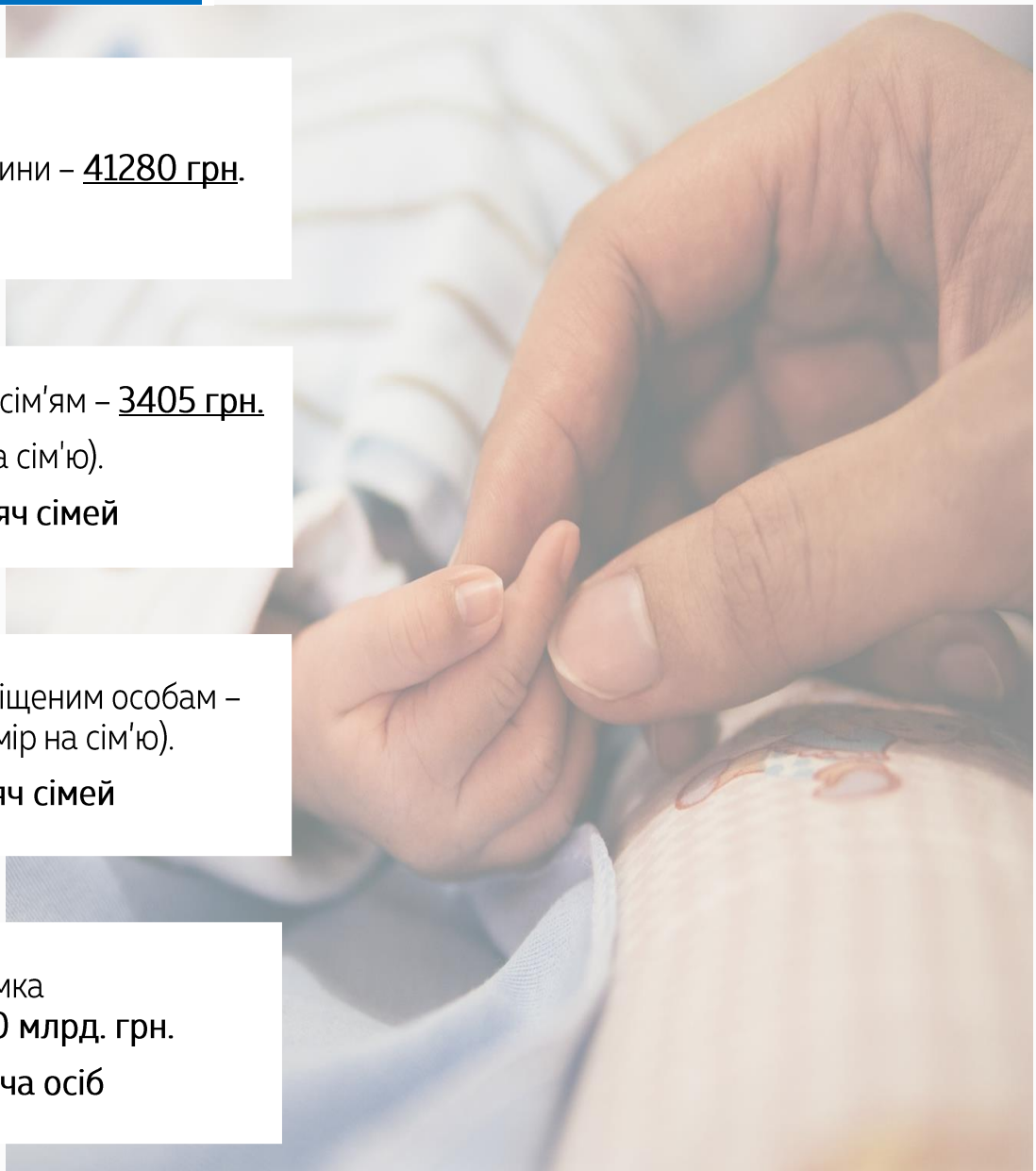
допомога малозабезпеченим сім'ям – 3405 грн.  
(середній розмір на сім'ю).  
отримують 330 тисяч сімей



допомога внутрішньо переміщеним особам –  
1515 грн. (середній розмір на сім'ю).  
отримують 167 тисяч сімей

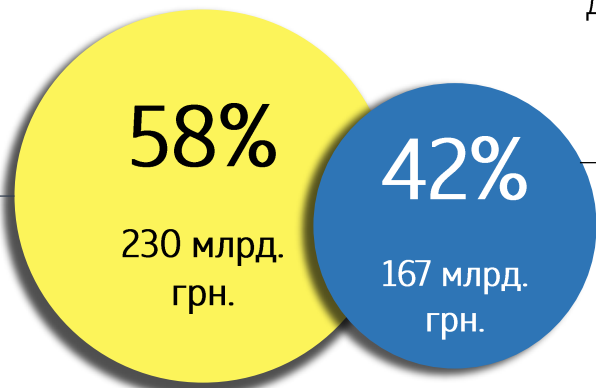


грошова підтримка  
людям з інвалідністю – 10 млрд. грн.  
отримують 431 тисяча осіб





# Пенсійне забезпечення



трансферт з  
Державного  
бюджету



12 млн. пенсіонерів

наповнення Пенсійного фонду за рахунок власних доходів (єдиний соціальний внесок - сплачують з доходів 16 млн. осіб)

СЕРЕДНЯ МІСЯЧНА ПЕНСІЯ

2830 ГРН.

мінімальна - 1537 грн.



максимальна - 15370 грн.





# Видатки на оборону



грошове забезпечення  
військовослужбовців

111,5 млрд. грн



розвиток озброєння та  
військової (спеціальної) техніки

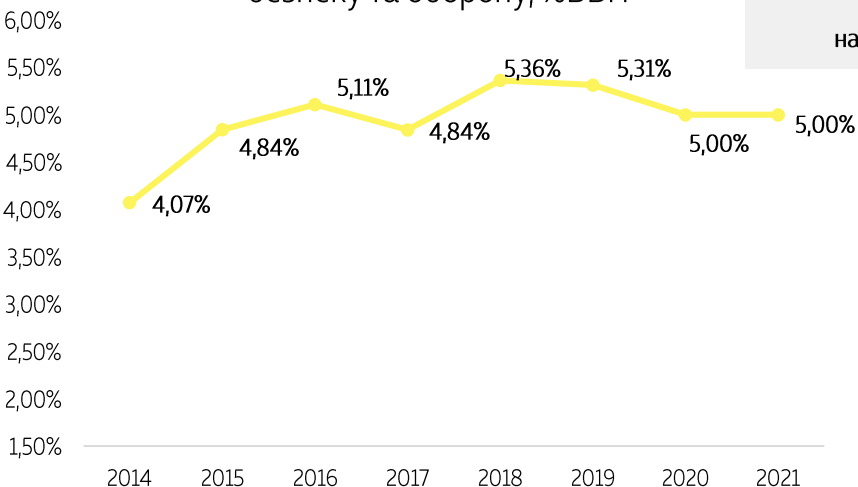
38,5 млрд. грн



будівництво (придбання) житла  
для військовослужбовців

1,8 млрд. грн

Динаміка видатків державного бюджету на безпеку та оборону, %ВВП



210 млрд.грн.  
на 2019 р.





# Грошове забезпечення армії



очікуваний середній розмір грошового забезпечення старшого офіцера

20600 грн.

приріст грошового забезпечення у 2019 році порівняно з 2018

6370 грн. (+45%)



очікуваний середній розмір грошового забезпечення контрактника

12050 грн.

приріст грошового забезпечення у 2019 році порівняно з 2018

+3795 грн. (+46%)

загальний приріст видатків у 2019 році на грошове забезпечення +15,2 млрд. грн. (+43% до 2018 року)



# Видатки на медицину

Видатки на медичну реформу:



первинна медична допомога

15,3 млрд. грн



інші пілотні проекти

3 млрд. грн



Академія медичних наук  
(4 інститути)

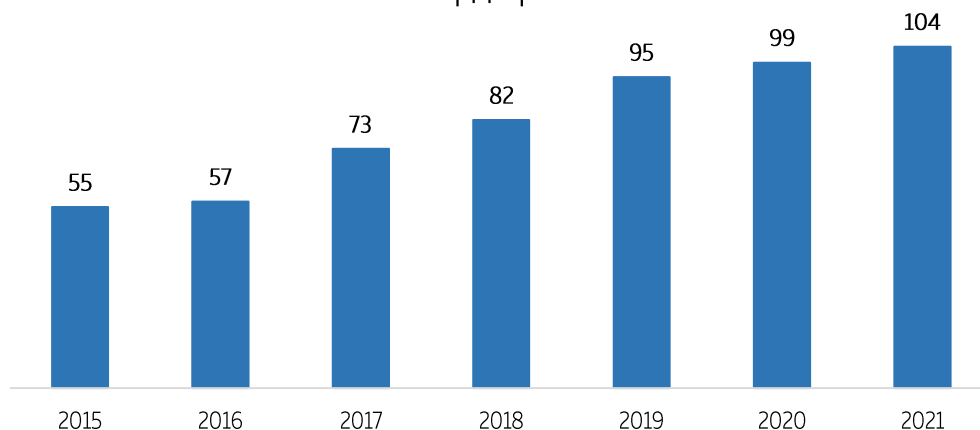
0,6 млрд. грн



реформування екстреної  
медичної допомоги

1 млрд. грн

Видатки на охорону здоров'я, включно з медичною субвенцією,  
млрд. грн.





# Видатки на освіту

Видатки на освітню реформу:



забезпечення учнів початкових класів навчальними засобами та мобільними меблями

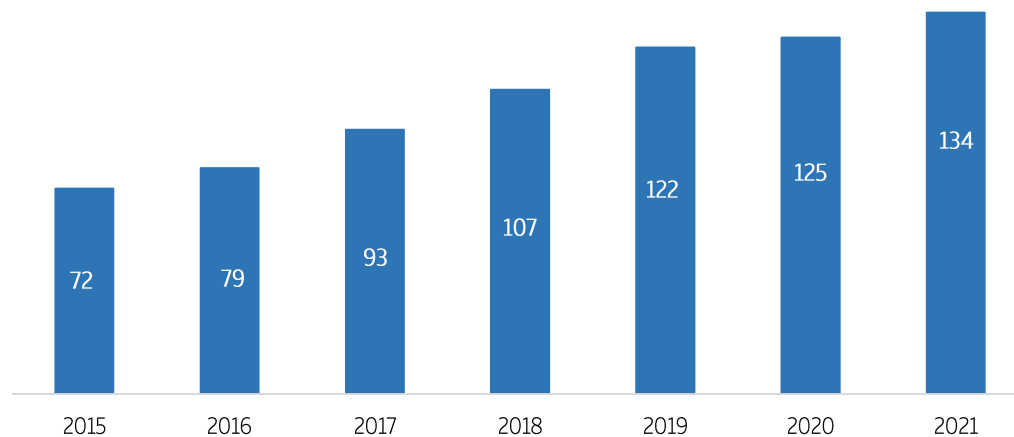


розвиткові заняття, придбання спеціальних засобів та обладнання для корекції психофізичного розвитку учнів з особливими потребами

1 млрд. грн

0,5 млрд. грн


Видатки державного бюджету на освіту, включно з освітньою субвенцією, млрд. грн.





# Видатки на екологію

Основні напрямки видатків:



експлуатація державного водогосподарського комплексу



підтримка безпечного стану енергоблоків та об'єкта «Укриття», підготовка до зняття з експлуатації Чорнобильської АЕС



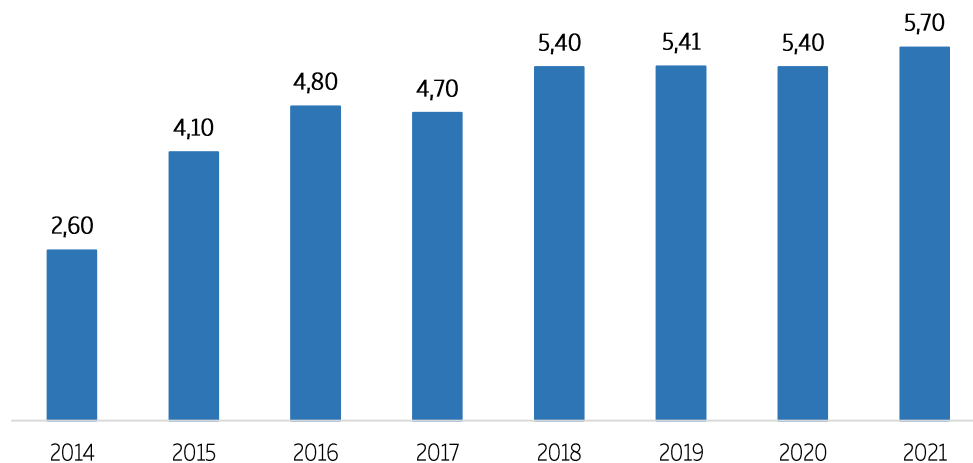
збереження природно-заповідного фонду та здійснення природоохоронних заходів

3,9 млрд. грн

1,5 млрд. грн

0,5 млрд. грн

Видатки на охорону навколишнього середовища, млрд. грн.






# Інвестиції в інфраструктуру



з них, кошти міжнародних  
фінансових організацій –  
4,6 млрд.грн.

**55**  
млрд.грн. основні дороги, які планується  
реконструювати/побудувати:

дороги загального користування  
– 13,1 млрд. грн.



комунальні дороги та дороги  
місцевого значення –  
17,7 млрд. грн.

безпека дорожнього руху –  
2,5 млрд. грн.



Північний об'їзд міста  
Рівне  
0,2 млрд.грн.



Запоріжжя -  
Маріуполь  
1 млрд.грн.



Харків-Лозова-  
Павлоград  
1 млрд.грн.



Миколаїв -  
Кропивницький  
1 млрд.грн.



Львів-Тернопіль-Умань  
Біла Церква – Одеса - Миколаїв  
4 млрд.грн.

Одеса-Рені  
1,5 млрд.грн.





# Підтримка економіки

підтримка АПК

7,9

млрд. грн

підтримка галузі тваринництва – 4 млрд.грн.

здешевлення сільгосптехніки – 1,4 млрд.грн.

підтримка розвитку фермерських господарств – 1,04 млрд.грн.

реформування вугільної промисловості

закриття високозбиткових шахт – 0,66 млрд.грн.

підтримка діючих шахт – 1,63 млрд.грн

1,6 млрд.  
грн

заходи з енергозбереження



# Трансферти місцевим бюджетам

на 1 жителя,  
тис. грн

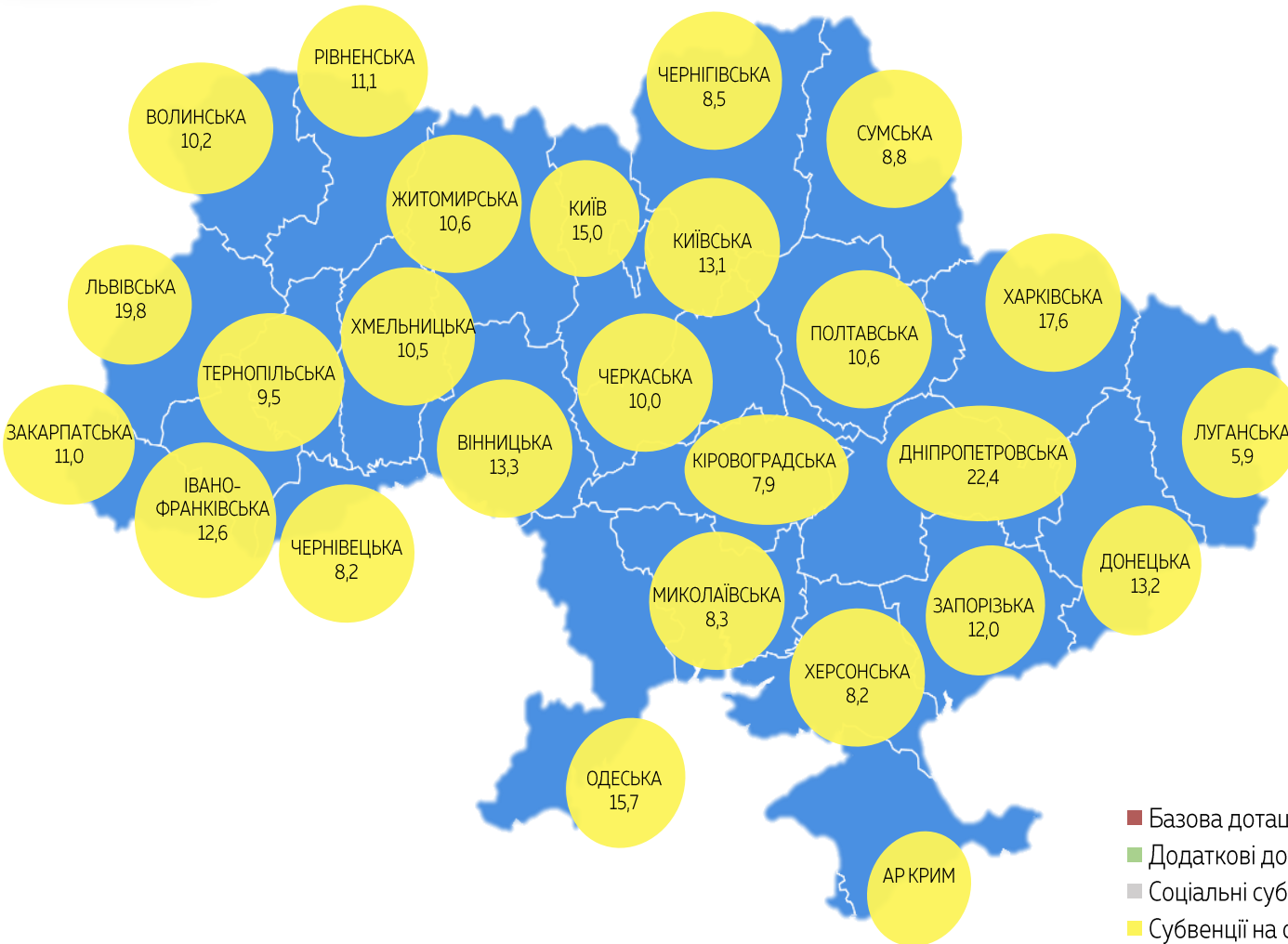




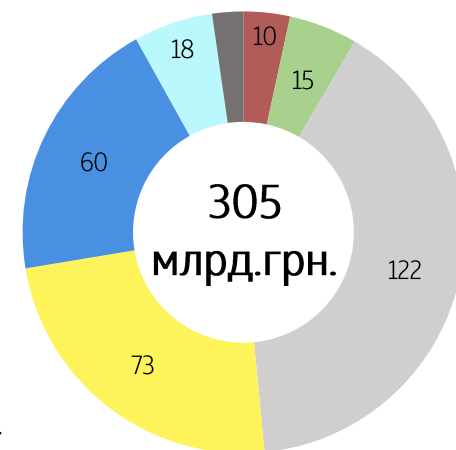


# Трансферти місцевим бюджетам

МЛРД. ГРН




Структура трансфертів з державного в місцеві бюджети, млрд. грн.



- Базова дотація
- Додаткові дотації
- Соціальні субвенції
- Субвенції на освіту
- Субвенції на охорону здоров'я
- Субвенція на будівництво та ремонт доріг



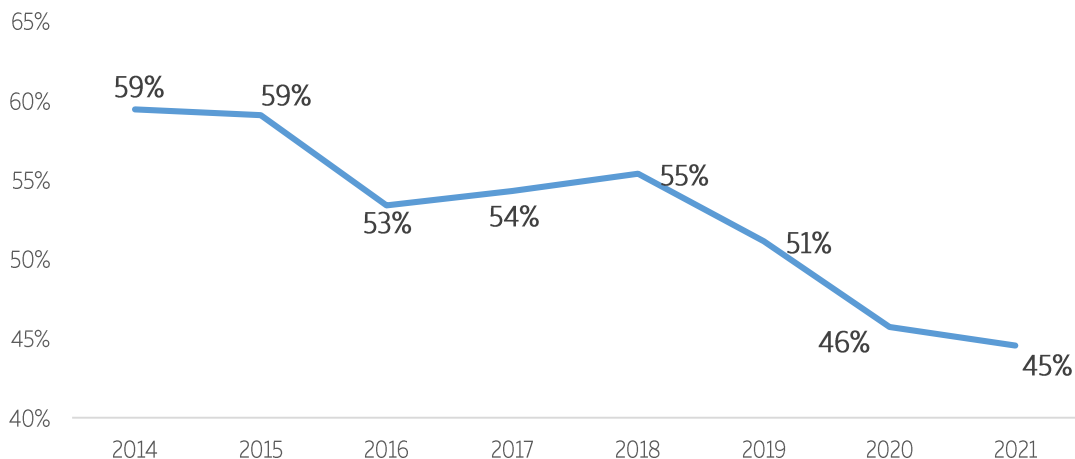
# Реформа децентралізації



місцеві бюджети стають  
більш самостійними



Частка трансфертів у доходах місцевих бюджетів



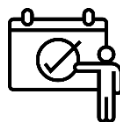
## Переваги утворення об'єднаних територіальних громад:



отримання додаткової субвенції на розвиток інфраструктури



розширення самостійності в управлінні видатками на освіту, охорону здоров'я, соціальний захист та соціальне забезпечення, культуру та спорт



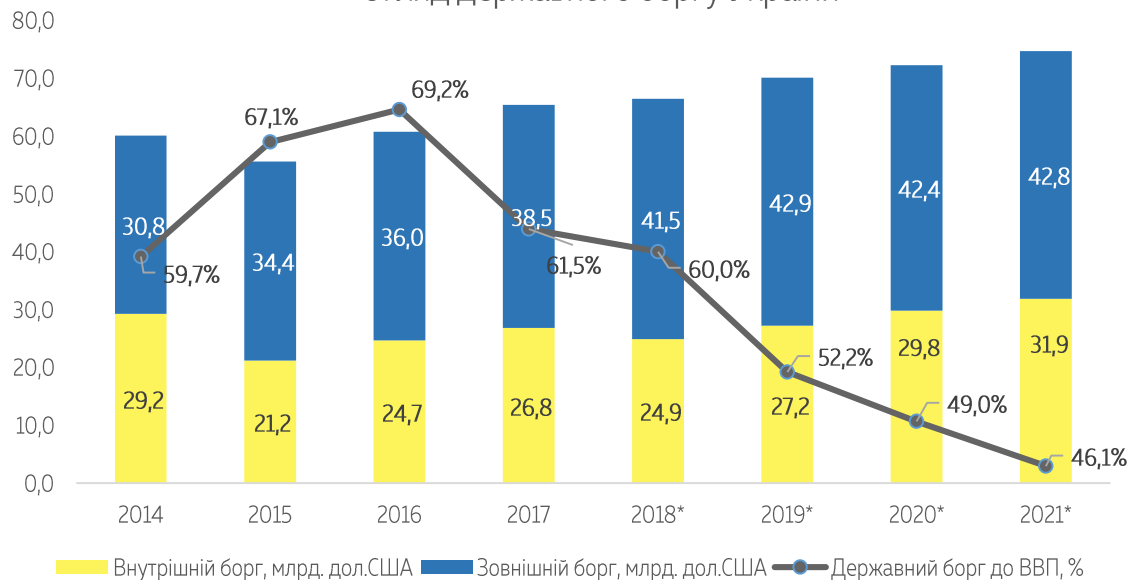
можливість відкриття центрів надання адміністративних послуг на місцях



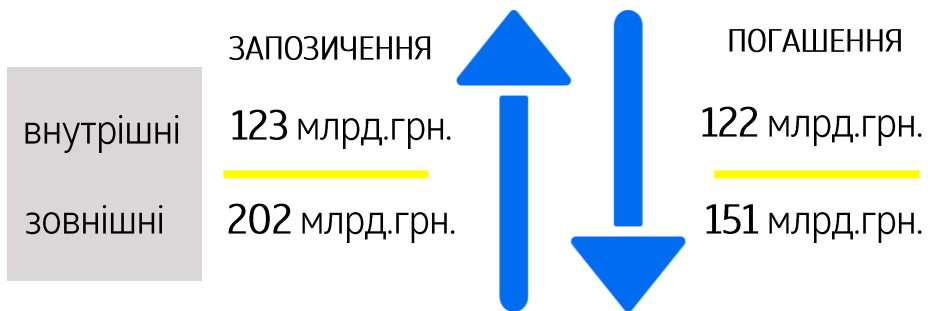
# Обслуговування боргу



### Огляд державного боргу України



### Витрати з погашення та обслуговування державного боргу, млрд.дол.США

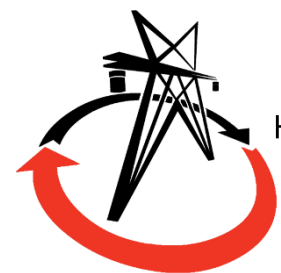




# Надходження

# від приватизації

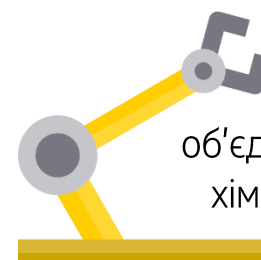
17,1  
млрд.грн.




контрольні пакети  
5 ОБЛЕНЕРГО



контрольні пакети  
4 ТЕЦ



об'єднана гірнично-  
хімічна компанія



50% пакет  
«АЗОВМАШ»



«СУМИ  
ХІМПРОМ»



Контакти

Мінфіну



[www.minfin.gov.ua](http://www.minfin.gov.ua)



<https://www.facebook.com/minfin.gov.ua/>