

ДОВІДКА
щодо стану виконання місцевих бюджетів
Виконання доходів місцевих бюджетів
за січень-грудень 2018 року

За січень-грудень поточного року до загального фонду місцевих бюджетів (без рахування міжбюджетних трансфертів) надійшло **233 930,3** млн. гривень.

Приріст надходжень до загального фонду проти січня-грудня минулого року (у співставних умовах та без урахування територій, що не підконтрольні українській владі) склав **21,9%** або **+41 976,8** млн. гривень. (слайд 1)

Темп приросту фактичних надходжень податку на доходи фізичних осіб (далі-ПДФО) за січень-грудень 2018 становить **25,5** відсотків. Із **12** регіонів, що мають темпи приросту ПДФО вищі за середній показник по Україні, **5** регіонів забезпечили приріст понад **27%**. Найнижчий приріст мають Луганська та Миколаївська області. (слайд 2)

Загалом обсяг надходжень ПДФО за січень-грудень 2018 року склав **138 064,4** млн.грн., рівень виконання річного показника, затвердженого місцевими радами становить **101,1%**. (слайд 4)

Надходження плати за землю за січень-грудень 2018 року становили **27 319,1** млн.грн., рівень виконання річного показника, затвердженого місцевими радами – **99,1%**. (слайд 5)

Із **18** регіонів, що забезпечили темп приросту плати за землю вище середнього по Україні (**3,6%**) більше **10%** забезпечили **5** регіонів, від'ємне значення мають Дніпропетровська (**-6,4%**), Закарпатська (**-3,2%**) і Запорізька (**-0,7%**) області. (слайд 3)

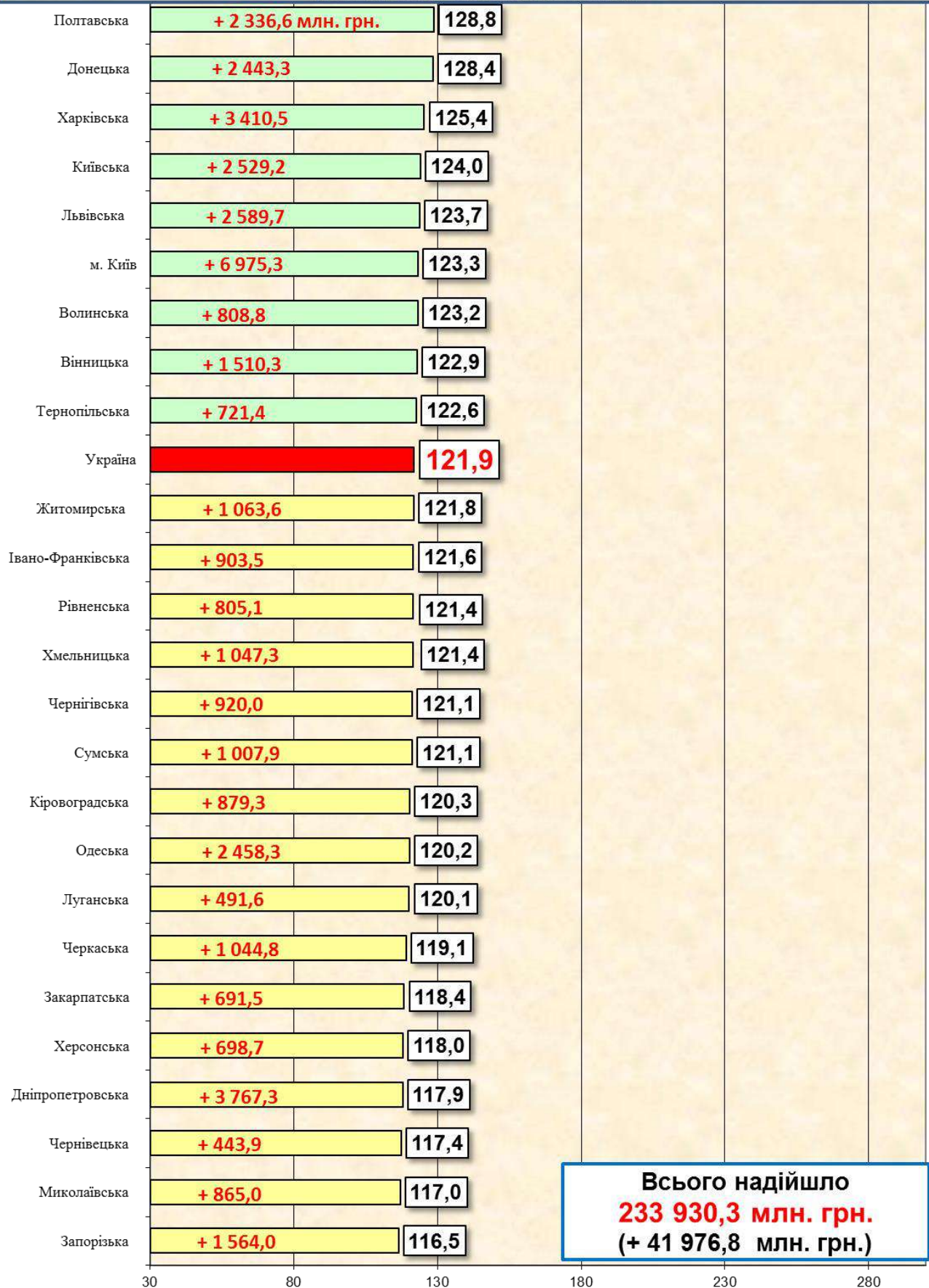
Фактичні надходження єдиного податку за січень-грудень 2018 року склали **29 487,7** млн.грн., приріст надходжень проти січня-грудня минулого року становить **26,5%** або на **6 186,2** млн.гривень більше. (слайд 6)

Міжбюджетні трансферти за січень-грудень 2018 року

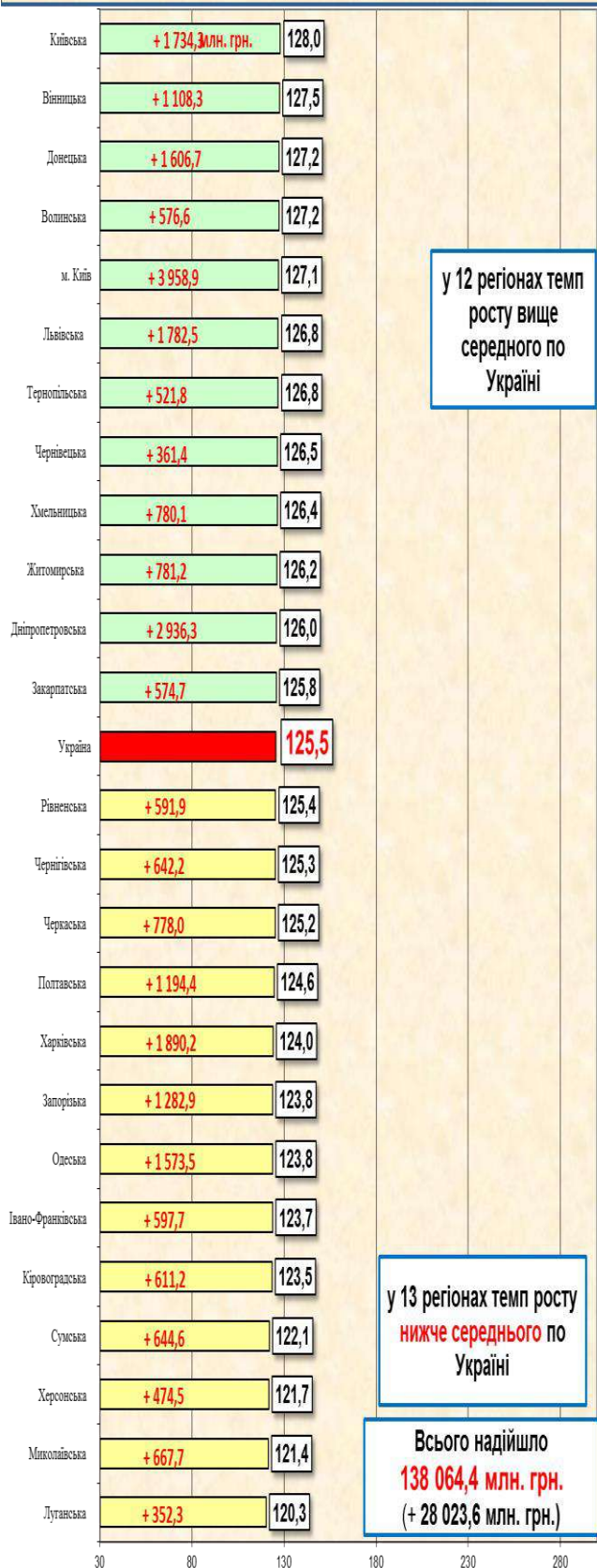
Урядом забезпечено, станом на 01.01.2019, перерахування міжбюджетних трансфертів місцевим бюджетам в обсязі **285 493,9** млн.грн., що складає **99,1%** від передбачених розписом асигнувань на січень-грудень 2018 року, зокрема:

- базова дотація перерахована в сумі **8 182,7** млн.грн. або **100,0%** до розпису асигнувань;
- медична субвенція перерахована в сумі **61 650,2** млн.грн. або **100,0%** до розпису асигнувань;
- субвенції на соціальний захист населення перераховані в обсязі **125 259,9** млн.грн. (в межах фактичних зобов'язань) або **98,5%** до розпису асигнувань;
- освітня субвенція перерахована в сумі **60 423,8** млн.грн. або **100,0%** до розпису.

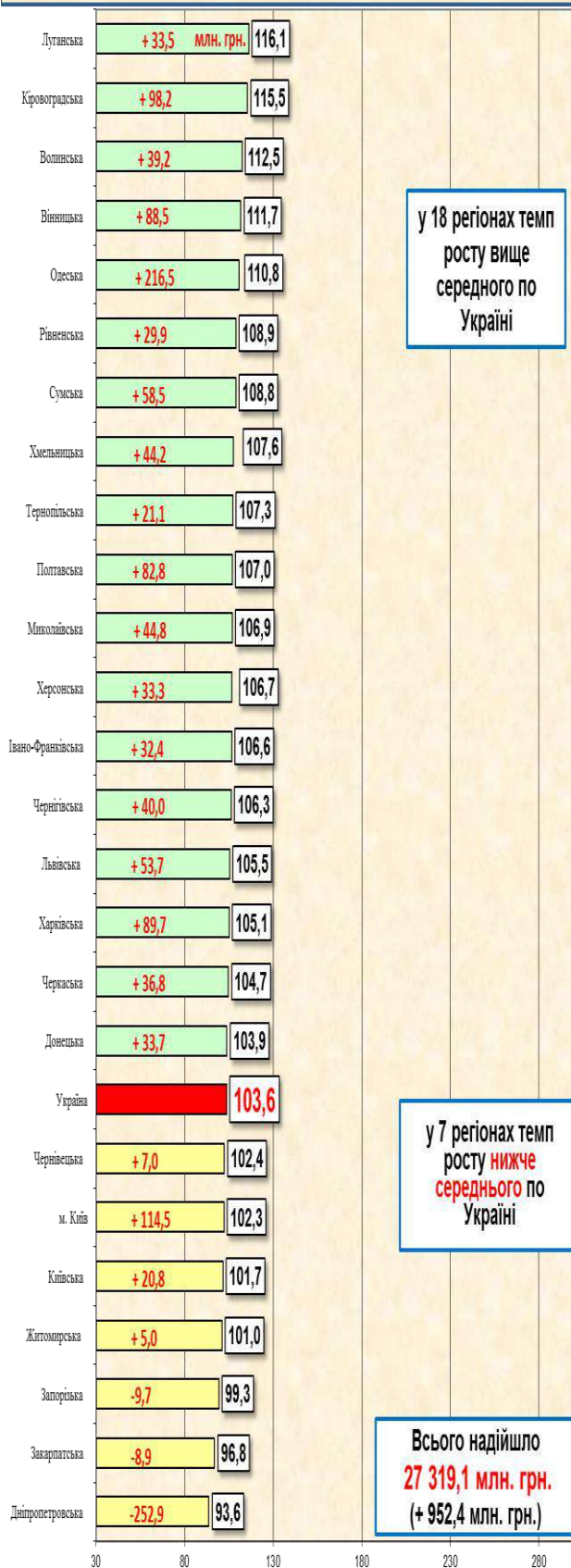
**Темпи росту фактичних надходжень загального фонду
за 2018 р. до 2017р.(%)
(без трансфертних платежів)**



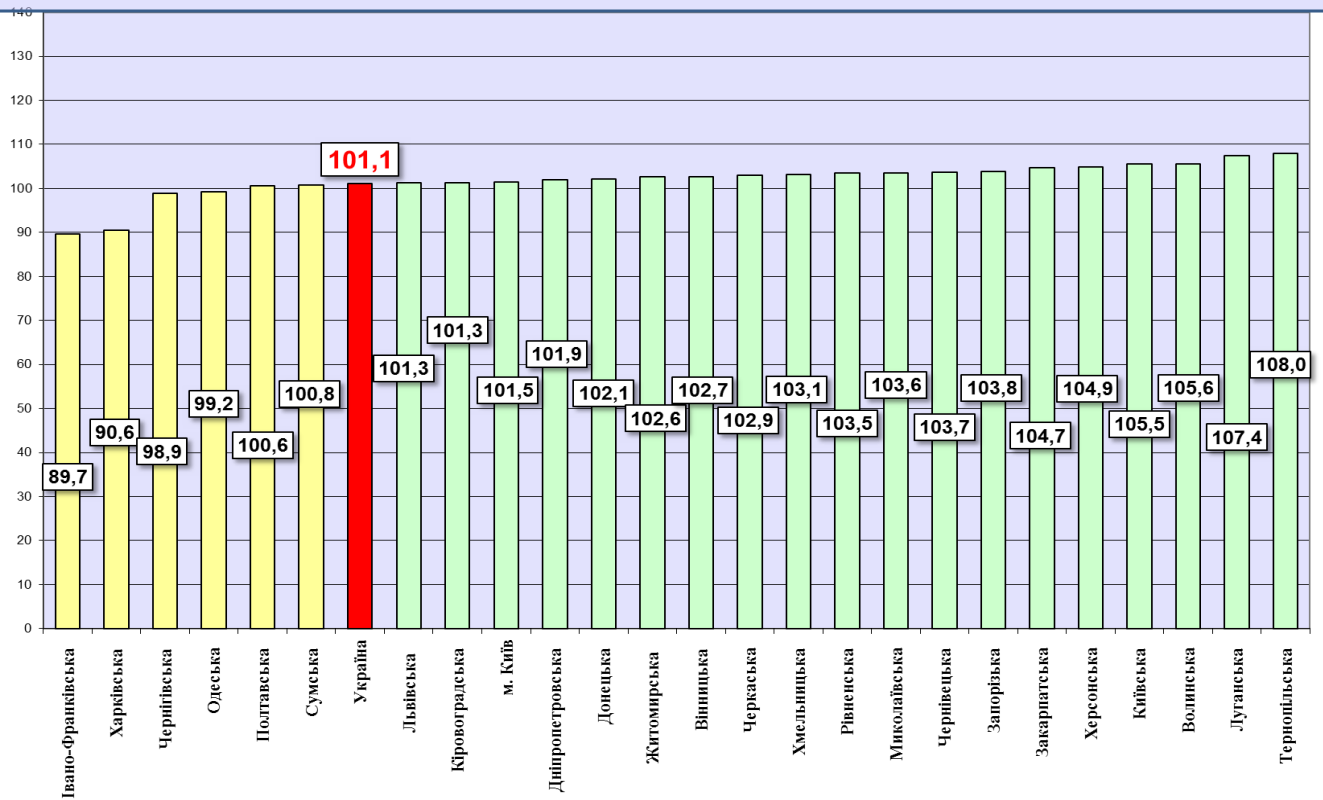
Темпи росту фактичних надходжень податку на доходи фізичних осіб за 2018 р. до 2017р.(%)



Темпи росту фактичних надходжень плати за землю за 2018р. до 2017р.(%)

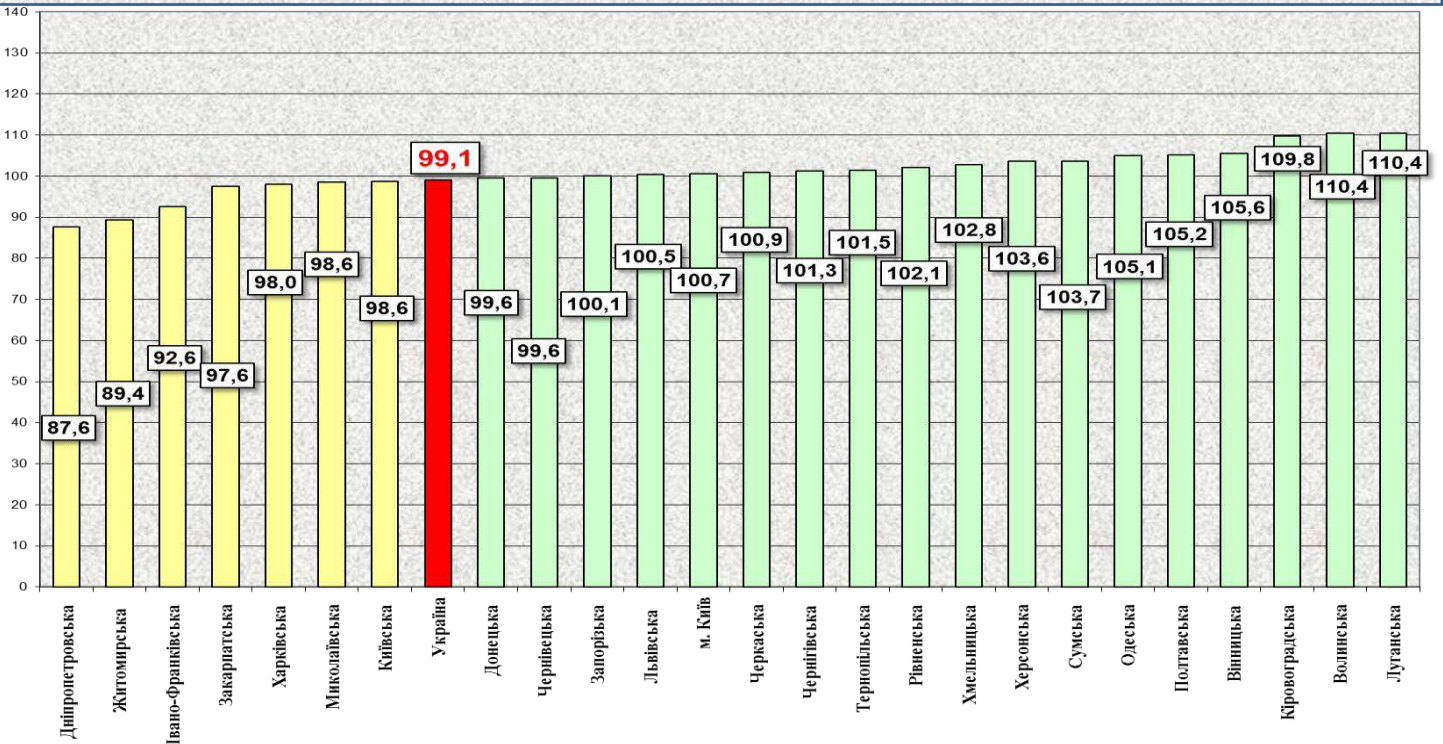


Виконання річних затверджених показників по податку на доходи фізичних осіб за 2018 рік (%)



4

Виконання річних затверджених показників по платі за землю за 2018 рік(%)



5

Темпи росту фактичних надходжень єдиного податку за 2018р. до 2017р.(%)

