

ДОВІДКА

щодо стану виконання місцевих бюджетів

Виконання доходів місцевих бюджетів

за січень-липень 2018 року

За січень-липень поточного року до загального фонду місцевих бюджетів (без урахування міжбюджетних трансфертів) надійшло **127 040,0** млн. гривень.

Приріст надходжень до загального фонду проти січня-липня минулого року (у співставних умовах та без урахування територій, що не підконтрольні українській владі) склав **23,6%** або **+24 285,0** млн. гривень. (слайд 1)

Темп приросту фактичних надходжень податку на доходи фізичних осіб (далі-ПДФО) за січень-липень 2018 становить **27,1** відсотків. Із **11** регіонів, що мають темпи приросту ПДФО вищі за середній показник по Україні, **4** регіони забезпечили приріст понад **29%**. Найнижчий приріст мають Миколаївська та Луганська області. (слайд 2)

Загалом обсяг надходжень ПДФО за січень-липень 2018 року склав **75 008,0** млн.грн., рівень виконання річного показника, затвердженого місцевими радами становить **27,1%**. (слайд 4)

Надходження плати за землю за січень-липень 2018 року становили **15 201,0** млн.грн., рівень виконання річного показника, затвердженого місцевими радами – **55,9%**. (слайд 5)

Із **18** регіонів, що забезпечили темп приросту плати за землю вище середнього по Україні (**2,8%**) більше **12%** забезпечили **4** регіонів, від'ємне значення мають Запорізька (**-4,8%**) і Дніпропетровська (**-3,9%**) області, м. Київ (**-2,8%**), Закарпатська (**-1,6%**) і область. (слайд 3)

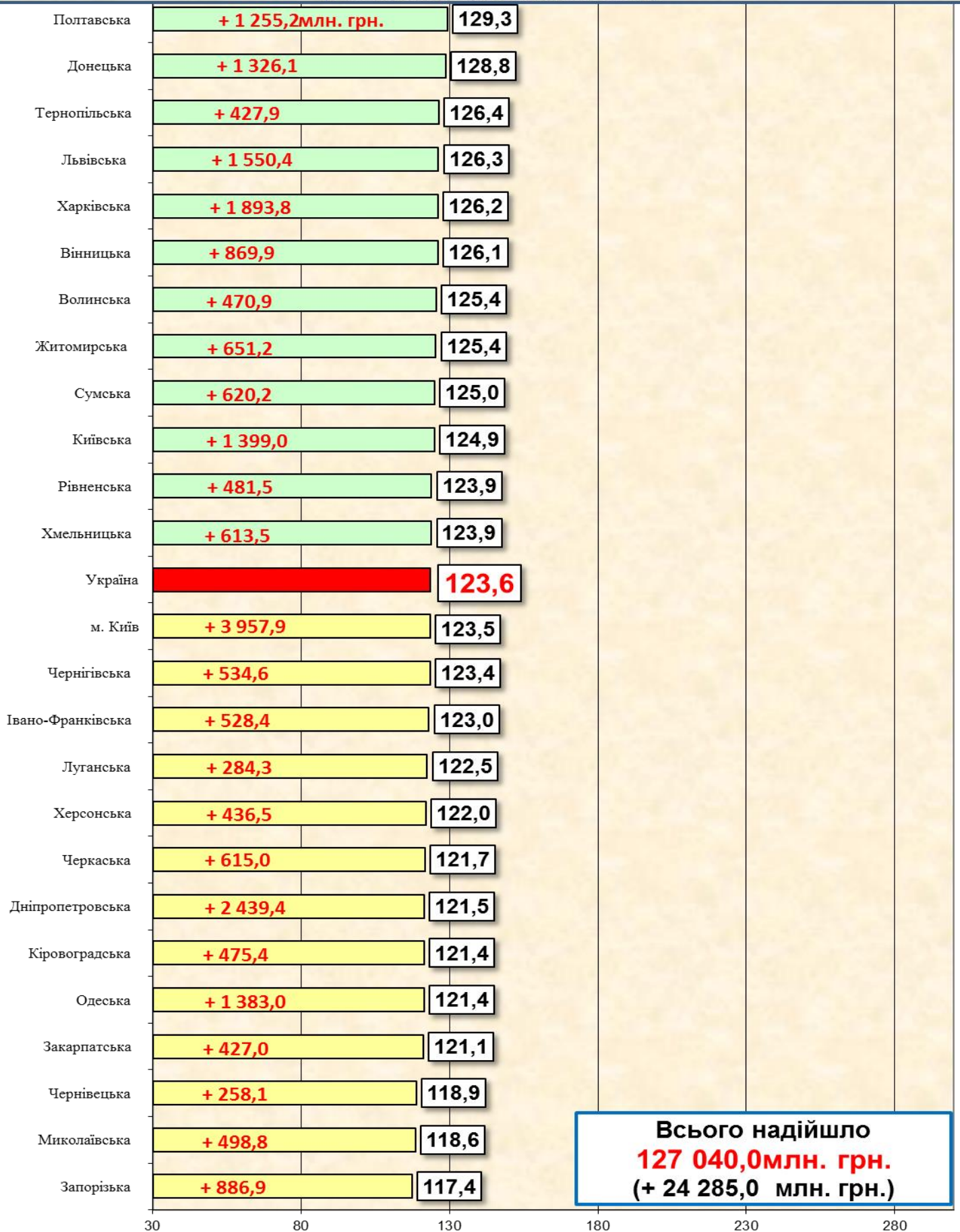
Фактичні надходження єдиного податку за січень-липень 2018 року склали **15 808,4** млн.грн., приріст надходжень проти січня-липня минулого року становить **28,1%** або на **3 471,7** млн.гривень більше. (слайд 6)

Міжбюджетні трансферти за січень-липень 2018 року

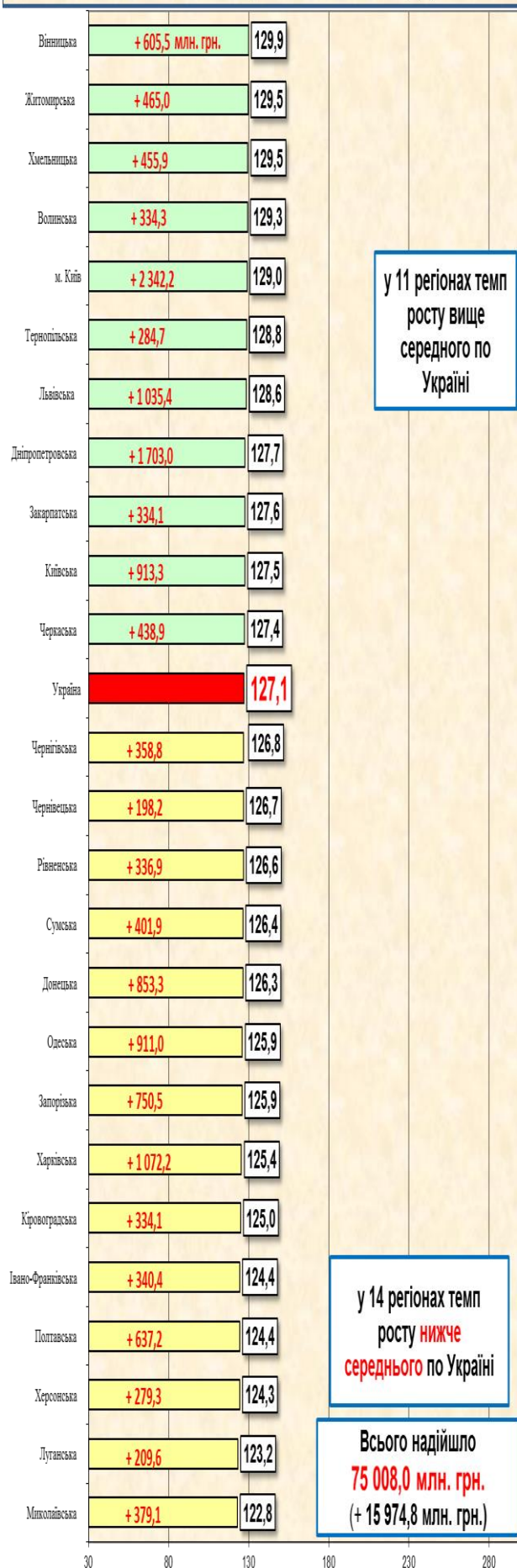
Урядом забезпечено, станом на 01.08.2018, перерахування міжбюджетних трансфертів місцевим бюджетам в обсязі **180 873,9** млн.грн., що складає **96,1%** від передбачених розписом асигнувань на січень-липень 2018 року, зокрема:

- базова дотація перерахована в сумі **4 773,2** млн.грн. або **100,0%** до розпису асигнувань;
- медична субвенція перерахована в сумі **35 504,3** млн.грн. або **98,2%** до розпису асигнувань;
- субвенції на соціальний захист населення перераховані в обсязі **88 438,0** млн.грн. (в межах фактичних зобов'язань) або **95,9%** до розпису асигнувань;
- освітня субвенція перерахована в сумі **39 202,7** млн.грн. або **99,9%** до розпису.


**Темпи росту фактичних надходжень загального фонду
за січень-липень 2018 р. до січня-липня 2017р.(%)
(без трансфертних платежів)**



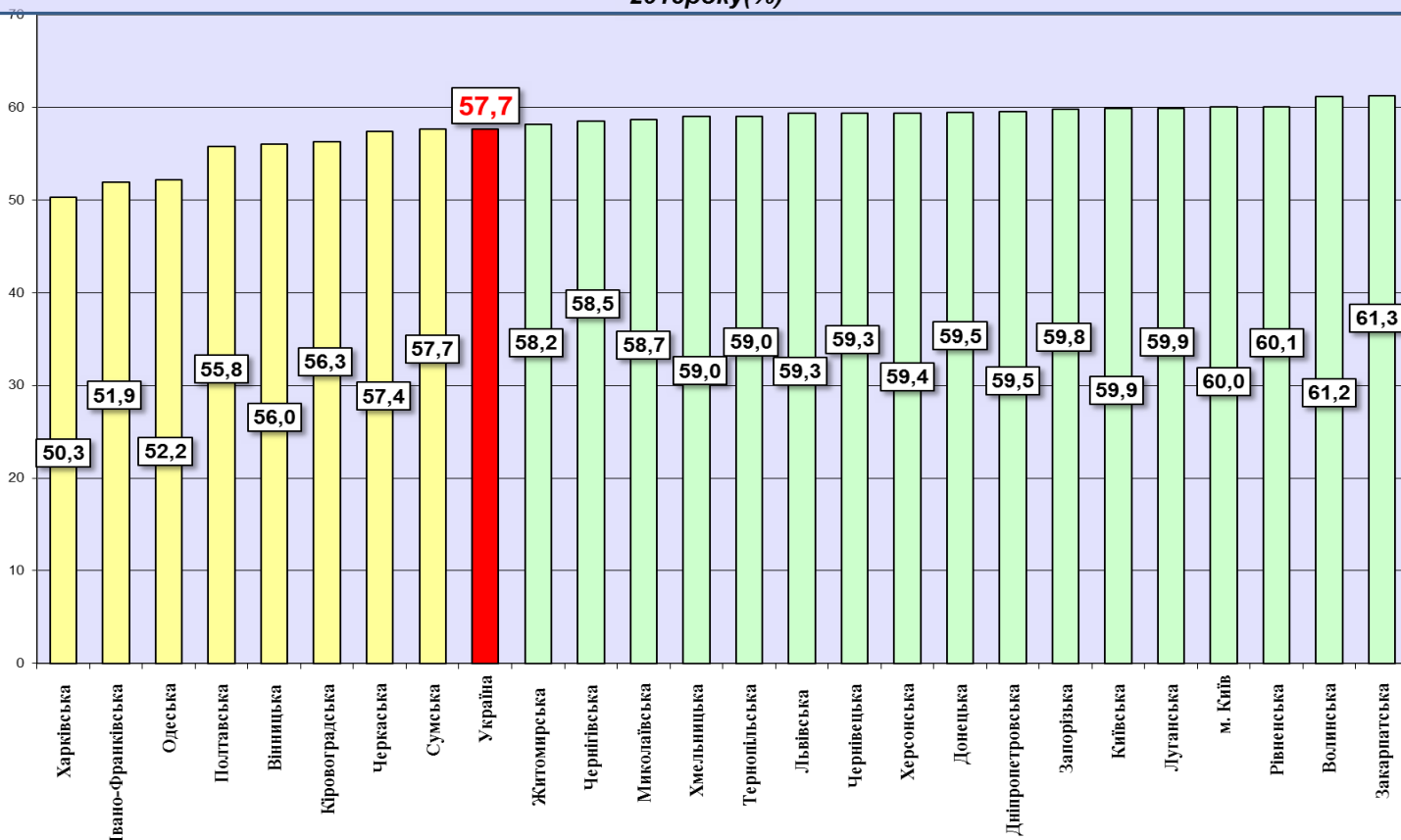
Темпи росту фактичних надходжень податку на доходи фізичних осіб за січень-липень 2018 р. до січня-липня 2017р.(%)



Темпи росту фактичних надходжень плати за землю за січень-липень 2018р. до січня-липня 2017р.(%)

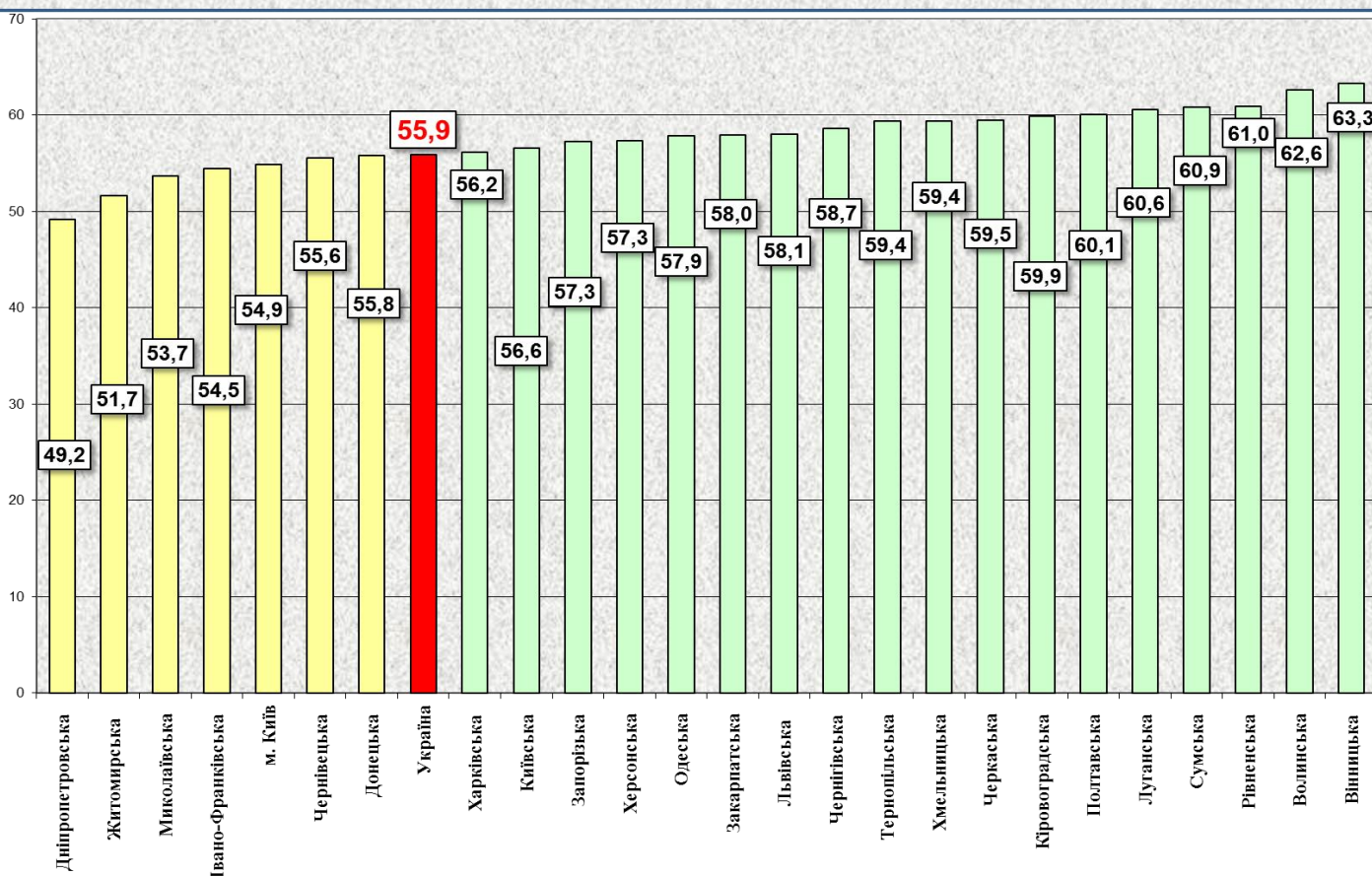


Виконання річних затверджених показників по податку на доходи фізичних осіб за січень-липень 2018 року(%)



4

Виконання річних затверджених показників по платі за землю за січень-липень 2018 року(%)



5

**Темпи росту фактичних надходжень єдиного податку
за січень-липень 2018р. до січня-липня 2017р.(%)**

