



**ДОХОДИ ЗВЕДЕНОГО БЮДЖЕТУ
ЗА СІЧЕНЬ-БЕРЕЗЕНЬ 2020 РОКУ**

З М І С Т



ДОХІДНА ЧАСТИНА ЗВЕДЕНОГО БЮДЖЕТУ.....	3
ПОДАТКОВІ НАДХОДЖЕННЯ ЗВЕДЕНОГО БЮДЖЕТУ	4
НЕПОДАТКОВІ НАДХОДЖЕННЯ ЗВЕДЕНОГО БЮДЖЕТУ	5
ПОДАТОК ТА ЗБІР НА ДОХОДИ ФІЗИЧНИХ ОСІБ.....	6
ПОДАТОК НА ПРИБУТОК ПІДПРИЄМСТВ.....	9
ПОДАТОК НА ДОДАНУ ВАРТІСТЬ.....	11
АКЦИЗНИЙ ПОДАТОК.....	14
АКЦИЗНИЙ ПОДАТОК З ПАЛЬНОГО.....	17
АКЦИЗНИЙ ПОДАТОК З ТЮТЮНОВИХ ВИРОБІВ.....	19
АКЦИЗНИЙ ПОДАТОК З ЛІКЕРО-ГОРІЛЧАНИХ ВИРОБІВ.....	20
РЕНТНА ПЛАТА ЗА ВИДОБУВАННЯ ПРИРОДНОГО ГАЗУ.....	21
ВИКОНАННЯ ЗАГАЛЬНОГО ФОНДУ ДЕРЖАВНОГО БЮДЖЕТУ	24
ПОКАЗНИКИ ЗАГАЛЬНОГО ФОНДУ ДЕРЖАВНОГО БЮДЖЕТУ ДО МИНУЛОГО РОКУ.....	26



ДОХОДИ ЗВЕДЕНОГО БЮДЖЕТУ

- Головні факти -

За січень-березень 2020 року доходи зведеного бюджету становили 281 млрд грн та зросли порівняно з відповідним періодом 2019 року на 5,8 млрд грн, або на 2,1%.

У I кварталі 2020 року НАК «Нафтогаз України» одноразово сплатив 8,8 млрд грн податку на прибуток підприємств внаслідок отримання у грудні 2019 року від ВАТ «Газпром» 2,9 млрд дол США компенсації на виконання рішення Стокгольмського арбітражу.

Також до бюджету надійшло 1,5 млрд грн конфіскованих коштів та коштів, отриманих від реалізації майна, конфіскованого за рішенням суду за вчинення корупційного та пов'язаного з корупцією правопорушення. При цьому у січні-березні 2020 року такі надходження були практично відсутні.

Крім того, у I кварталі 2019 року до спеціального фонду державного бюджету надійшло 6,8 млрд грн від розмитнення автомобілів на іноземній реєстрації, які було спрямовано на фінансове забезпечення виплати пенсій.

Перерахування коштів Національним банком України у I кварталі 2019-2020 років не здійснювалося.



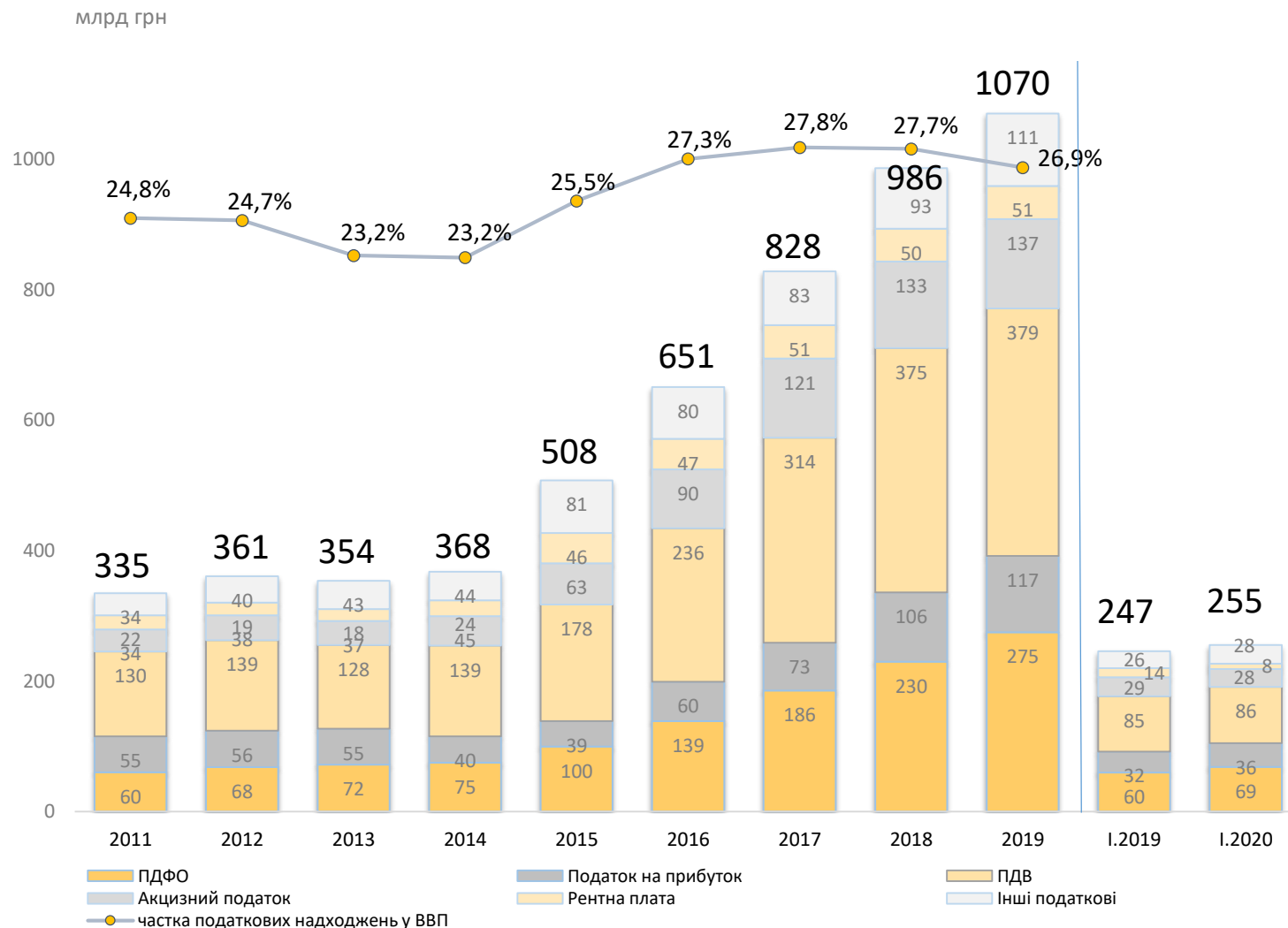


ПОДАТКОВІ НАДХОДЖЕННЯ ЗВЕДЕНОГО БЮДЖЕТУ

Податкові надходження до зведеного бюджету за I квартал 2020 року зросли на 3,5% р/р до 255 млрд грн передусім завдяки надходженням від податку та збору на доходи фізичних осіб через високі темпи зростання заробітних плат та доходам від податку на прибуток НАК «Нафтогаз України» внаслідок отримання від ВАТ «Газпром» 2,9 млрд дол США компенсації за рішенням Стокгольмського арбітражу.

Скорочення надходжень рентної плати у січні-березні 2020 року на 41,4% р/р передусім обумовлено суттєвим зниженням цін на енергоносії. Середня митна вартість імпортованого природного газу у I кварталі 2020 року становила 165,8 дол США за тис м³, що на 43,0% нижче за ціну газу у січні-березні 2019 року (290,7 дол США за тис м³).

Податкові надходження до зведеного бюджету та їх частка у ВВП



джерело Державна казначейська служба

Джерело надходжень	Зростання/падіння за I квартал, р/р	
Податок та збір на доходи фізичних осіб	+ 8,8 млрд грн	+14,7%
Податок на прибуток підприємств	+ 4,5 млрд грн	+14,2%
ПДВ (сальдо)	+ 1,0 млрд грн	+1,2%
Акцизний податок	+ 0,3 млрд грн	+1,1%
Рентна плата	- 5,7 млрд грн	-41,4%

НЕПОДАТКОВІ НАДХОДЖЕННЯ ЗВЕДЕНОГО БЮДЖЕТУ



Сума неподаткових надходжень за січень-березень 2020 року до зведеного бюджету склала 24,4 млрд гривень.

Неподаткові надходження зменшилися на 1,4 млрд грн, або на 5,4% р/р:

-доходи від частини чистого прибутку та дивідендів за січень-березень 2020 року зменшилися на 55,5% р/р, або на 1,7 млрд грн внаслідок зниження надходжень частини чистого прибутку від ДП «НАЕК «Енергоатом». Зокрема у I кварталі 2019 року від зазначеного підприємства надійшло до державного бюджету 1,9 млрд грн, тоді як у I кварталі 2020 року – 0,07 млрд гривень;

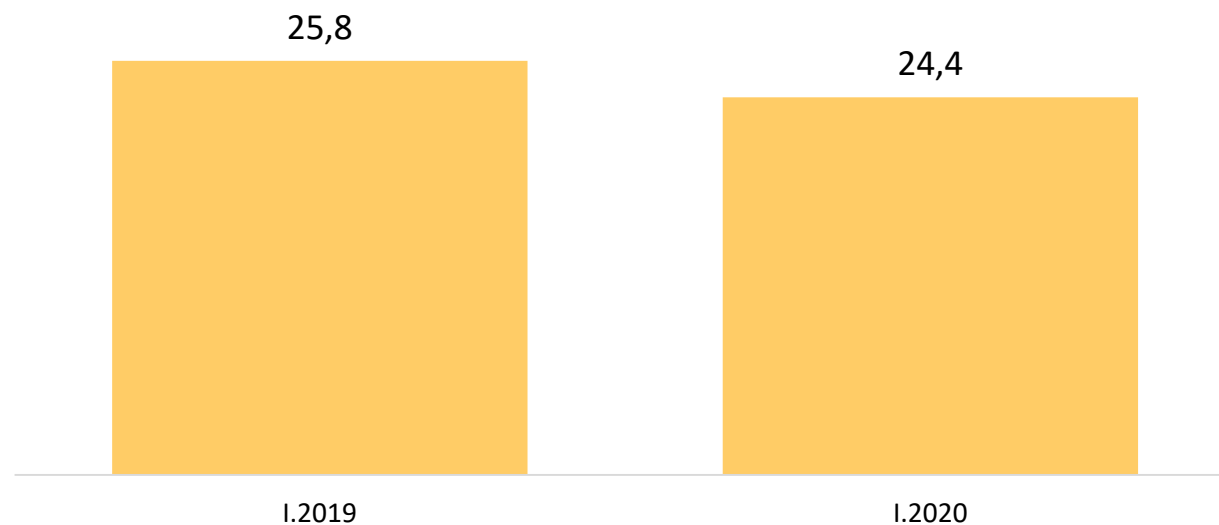
-збори на обов'язкове державне пенсійне страхування з окремих видів господарських операцій (під час набуття права власності на легкові автомобілі, з операцій придбання нерухомого майна, з користування та надання послуг стільникового рухомого зв'язку, при поданні ювелірних та побутових виробів з дорогоцінних металів на клеймування) знизилися на 4,8% р/р, або на 0,1 млрд грн, що обумовлено сплатою значних сум збору у I кварталі 2019 року внаслідок набуття прав власності на автомобілі, які були на іноземній реєстрації;

-власні надходження бюджетних установ зросли на 7,2% р/р, або на 1,0 млрд гривень.

При цьому у січні-березні 2019-2020 років суми коштів, що перераховуються Національним банком України відповідно до Закону України «Про Національний банк України», відсутні.

Неподаткові надходження

млрд грн



Неподаткові надходження по найбільших сумах за січень-березень

млрд грн



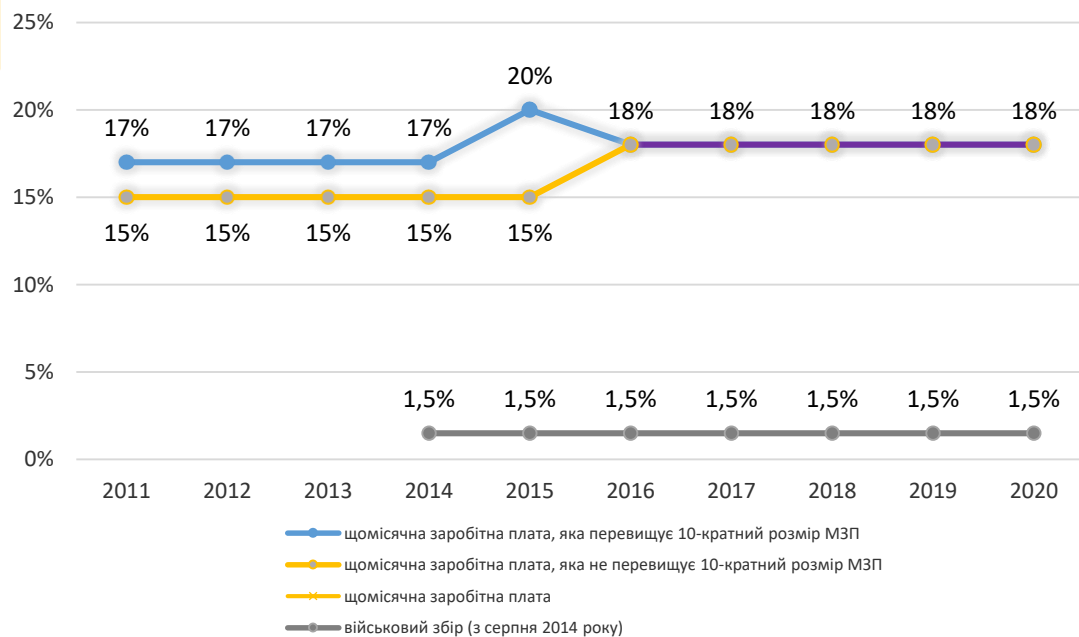
ПОДАТОК ТА ЗБІР НА ДОХОДИ ФІЗИЧНИХ ОСІБ (ПДФО)



Ставки оподаткування податком на доходи фізичних осіб та військовим збором на 2020 рік не змінювалися і становлять відповідно 18% та 1,5%.

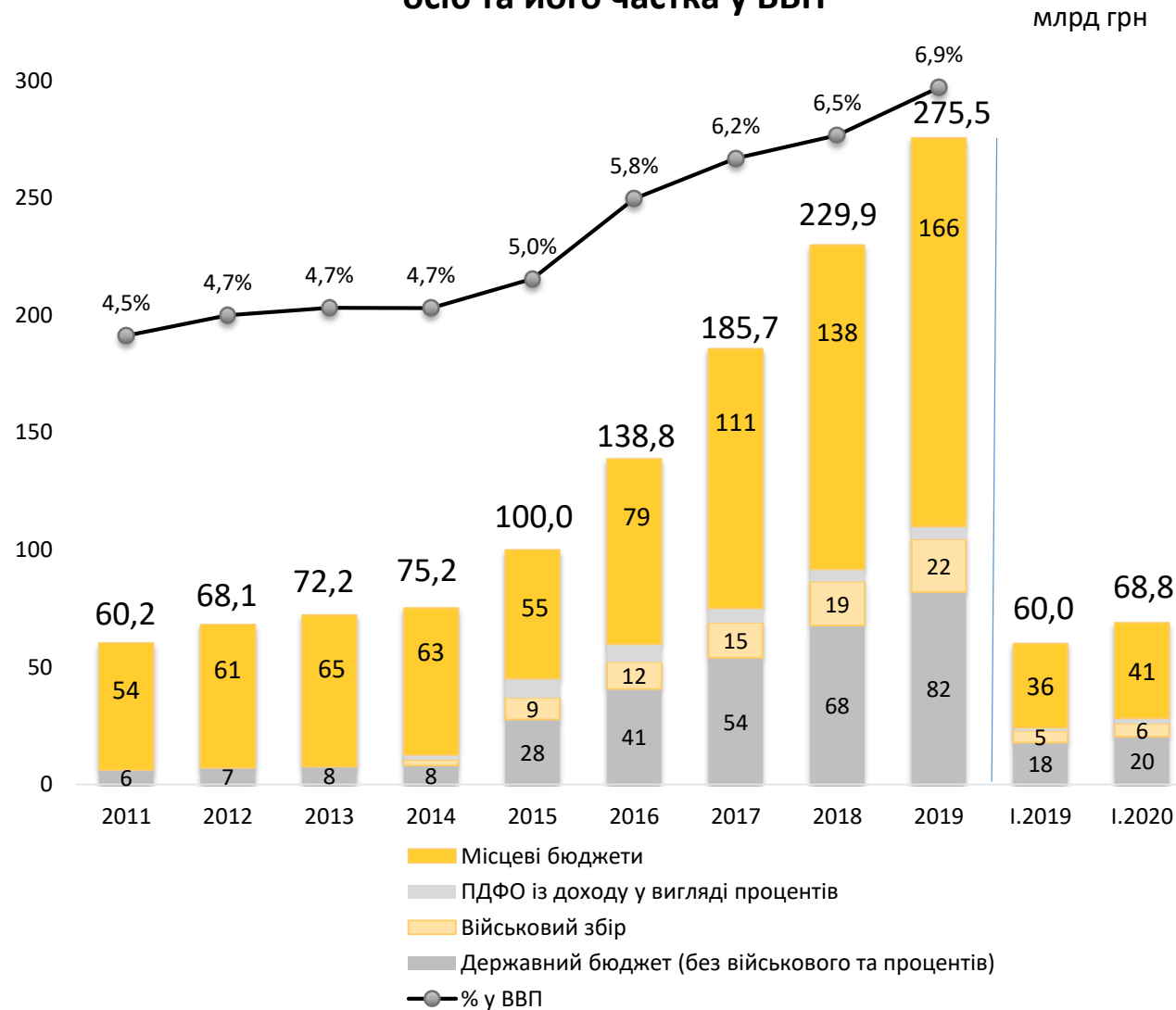
У січні-березні 2020 року надходження ПДФО та військового збору до зведеного бюджету на 8,8 млрд грн, або на 14,7% порівняно з відповідним періодом 2019 року завдяки зростанню середньомісячної заробітної плати.

Ставки оподаткування ПДФО та військовим збором, %



Згідно норм Податкового кодексу України

Надходження податку та збору на доходи фізичних осіб та його частка у ВВП



Джерело: Державна казначейська служба

ПОДАТОК ТА ЗБІР НА ДОХОДИ ФІЗИЧНИХ ОСІБ (ПДФО)



Основними макропоказниками, які впливають на надходження ПДФО, є показники середньомісячної заробітної плати та чисельності штатних працівників.

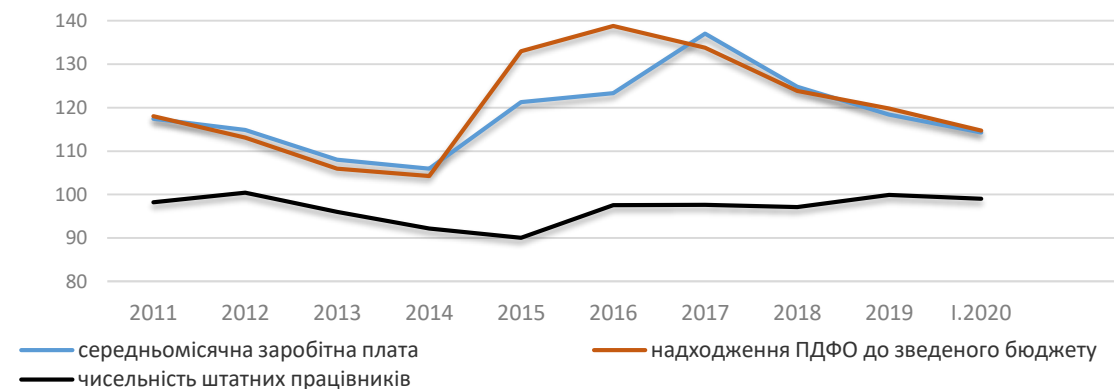
За підсумками I кварталу 2020 року податок та збір на доходи фізичних осіб зростав відповідними темпами, як і середньомісячна заробітна плата: відповідно на 14,7% р/р та 14,3% р/р.

Середньооблікова кількість штатних працівників у січні-березні 2020 року становила 7469,5 тис осіб і зменшилася порівняно з відповідним періодом попереднього року на 1%, або на 76,6 тис осіб.

У I кварталі 2020 року суттєво зросли фактичні надходження ПДФО, що справляється з відсотків за депозитами, – на 63,1% (+0,9 млрд грн). В основному внаслідок перерахування у березні 2020 року АТ «Ощадбанк» 0,5 млрд грн ПДФО з відсотків за депозитами у вигляді авансового платежу. Надходження від військового збору збільшилися на 13,9%, або на 0,7 млрд гривень.

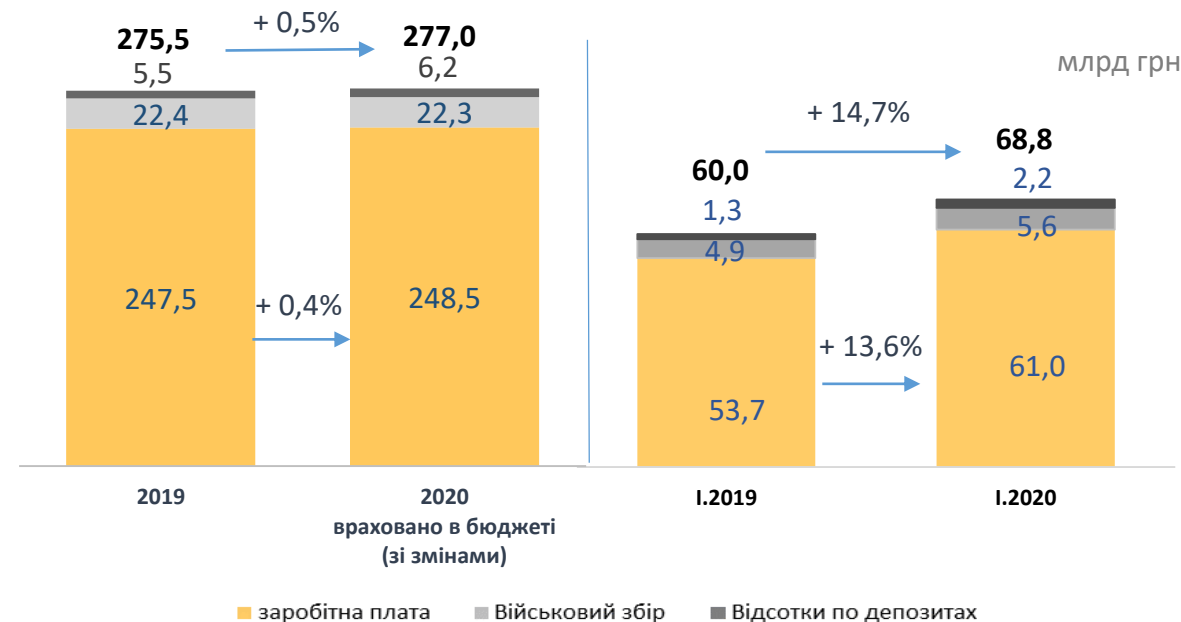
У бюджеті 2020 року (з внесеними у квітні 2020 року змінами) при розрахунку планових надходжень від ПДФО враховано прогноз зростання середньомісячної заробітної плати на рівні 2,0%. Прогнозна сума надходжень на 2020 рік податку на доходи фізичних осіб, яка врахована в зведеному бюджеті, становить 277,0 млрд грн, що майже на рівні фактичних надходжень 2019 року та відповідає прогнозу зростання середньомісячної заробітної плати.

Річна зміна податку та збору на доходи фізичних осіб та показників, що на нього впливають, %



Джерело: Державна казначейська служба, Державна служба статистика

Прогнозні показники ПДФО до зведеного бюджету



Джерело: Державна казначейська служба, Міністерство фінансів





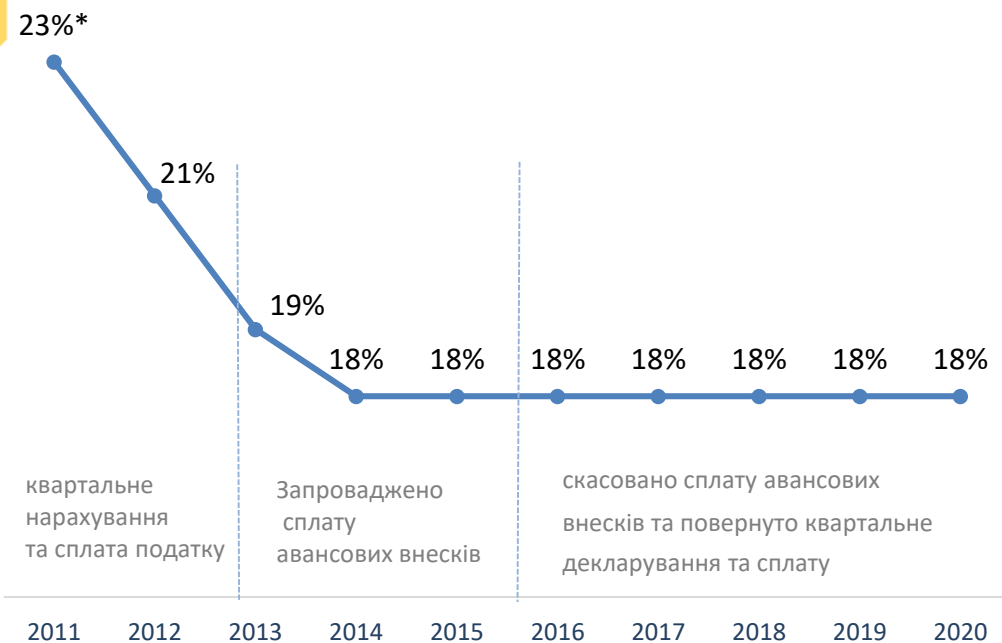
ПОДАТОК НА ПРИБУТОК ПІДПРИЄМСТВ (ПнПП)

Основна ставка оподаткування податком на прибуток підприємств у 2020 році не змінювалась і становить 18%.

Надходження від податку на прибуток підприємств до зведеного бюджету за січень-березень 2020 року збільшилися на 4,5 млрд грн, або на 14,2% порівняно з відповідним періодом 2019 року.

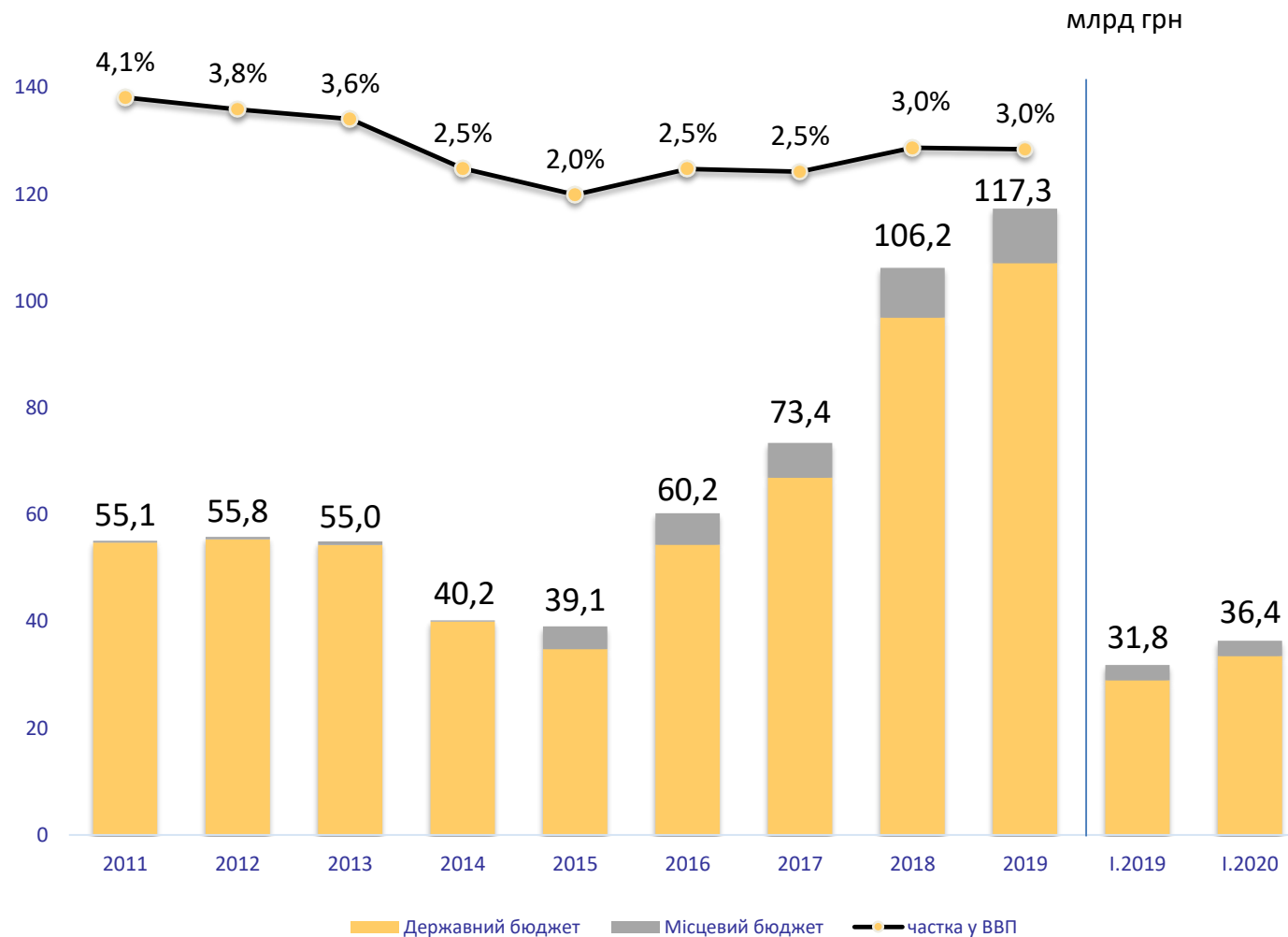
Ріст надходжень зумовлений сплатою податку НАК «Нафтогаз України» внаслідок отримання від ВАТ «Газпром» наприкінці грудня 2019 року компенсації на виконання рішення Стокгольмського арбітражу.

Ставка податку, %



* з 1 квітня 2011 року згідно норм Податкового кодексу України

Надходження податку на прибуток підприємств до зведеного бюджету та його частка у ВВП



Джерело: Державна казначейська служба

ПОДАТОК НА ПРИБУТОК ПІДПРИЄМСТВ (ПнПП)



Відповідно до Податкового кодексу платники податків з річним доходом за попередній звітний рік більше 20 млн грн, крім виробників сільськогосподарської продукції, нараховують та сплачують податок щоквартально наростаючим підсумком. Зокрема, сплата податку у березні 2020 року відбувалася за результатами господарської діяльності підприємств у IV кварталі 2019 року.

Однак з жовтня 2019 року відбувалося зниження промислового виробництва: у жовтні на 2,9% р/р, у листопаді на 5,9% р/р та у грудні на 6,7% р/р, що негативно впливало на прибутки підприємств.

За січень-березень 2020 року фактична сума надходжень від податку на прибуток зросла на 14,2% р/р і становила 36,4 млрд гривень. Проте основним фактором більших обсягів сплати податку у 2020 році проти 2019 року була сплата податку НАК «Нафтогаз України» за результатами Стокгольмського суду в сумі 8,8 млрд гривень. Тобто надходження податку на прибуток підприємств, без урахування зазначеного платежу від НАК «Нафтогаз України», зменшилися на 4,2 млрд гривень.

Прогнозна сума надходжень податку на прибуток підприємств на 2020 рік, яка врахована в зведеному бюджеті (з внесеними у квітні 2020 року змінами), становить 107,6 млрд грн, що менше фактичних надходжень 2019 року на 8,3%. Основна причина – зниження промислового виробництва починаючи з жовтня 2019 року.

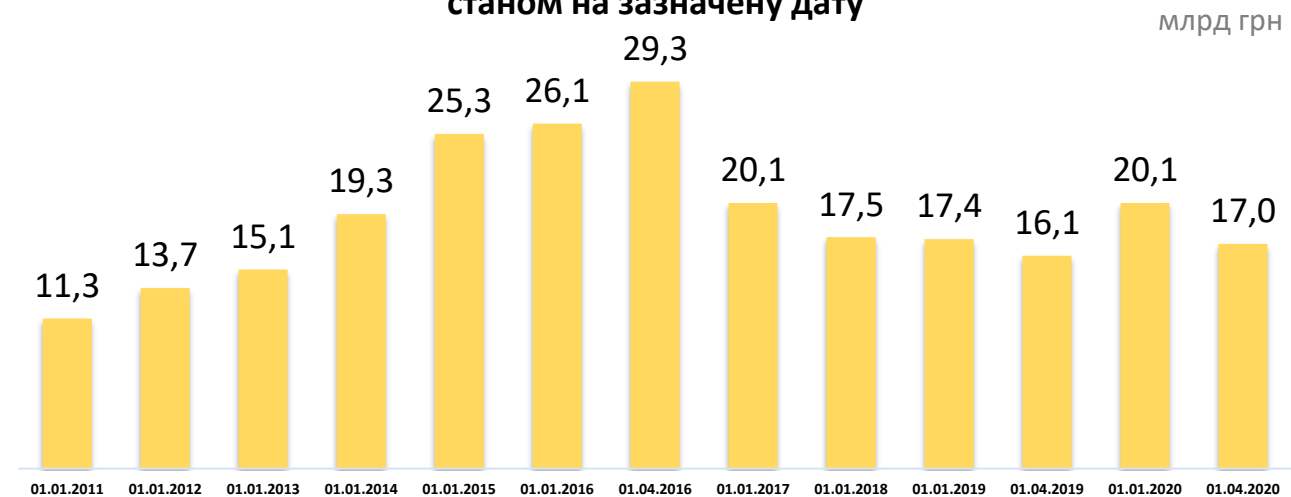
Станом на 1 квітня 2020 року сума переплати з податку на прибуток підприємств становила 17,0 млрд гривень. Це на 12,3 млрд грн менше ніж на 1 квітня 2016 року (після подачі платниками річних декларацій за 2015 рік, протягом якого вони сплачували щомісячні авансові платежі). За результатами декларування за 2019 рік, станом на 1 квітня, переплата зменшилася на 3,1 млрд грн – з 20,1 млрд грн на початок року до 17,0 млрд гривень.

Фактичні та прогнозні показники податку на прибуток до зведеного бюджету



Джерело: Державна казначейська служба, НАК «Нафтогаз України», Міністерство фінансів

Сума переплати до зведеного бюджету станом на зазначену дату



Джерело: Державна податкова служба



ПОДАТОК НА ДОДАНУ ВАРТІСТЬ (ПДВ)

Основна ставка податку на додану вартість у I кварталі 2020 року не змінювалась і становить 20%.

Обсяг надходжень від податку на додану вартість з урахуванням бюджетного відшкодування за січень-березень 2020 року збільшився на 0,7% порівняно з відповідним періодом 2019 року, або до 86,0 млрд гривень.

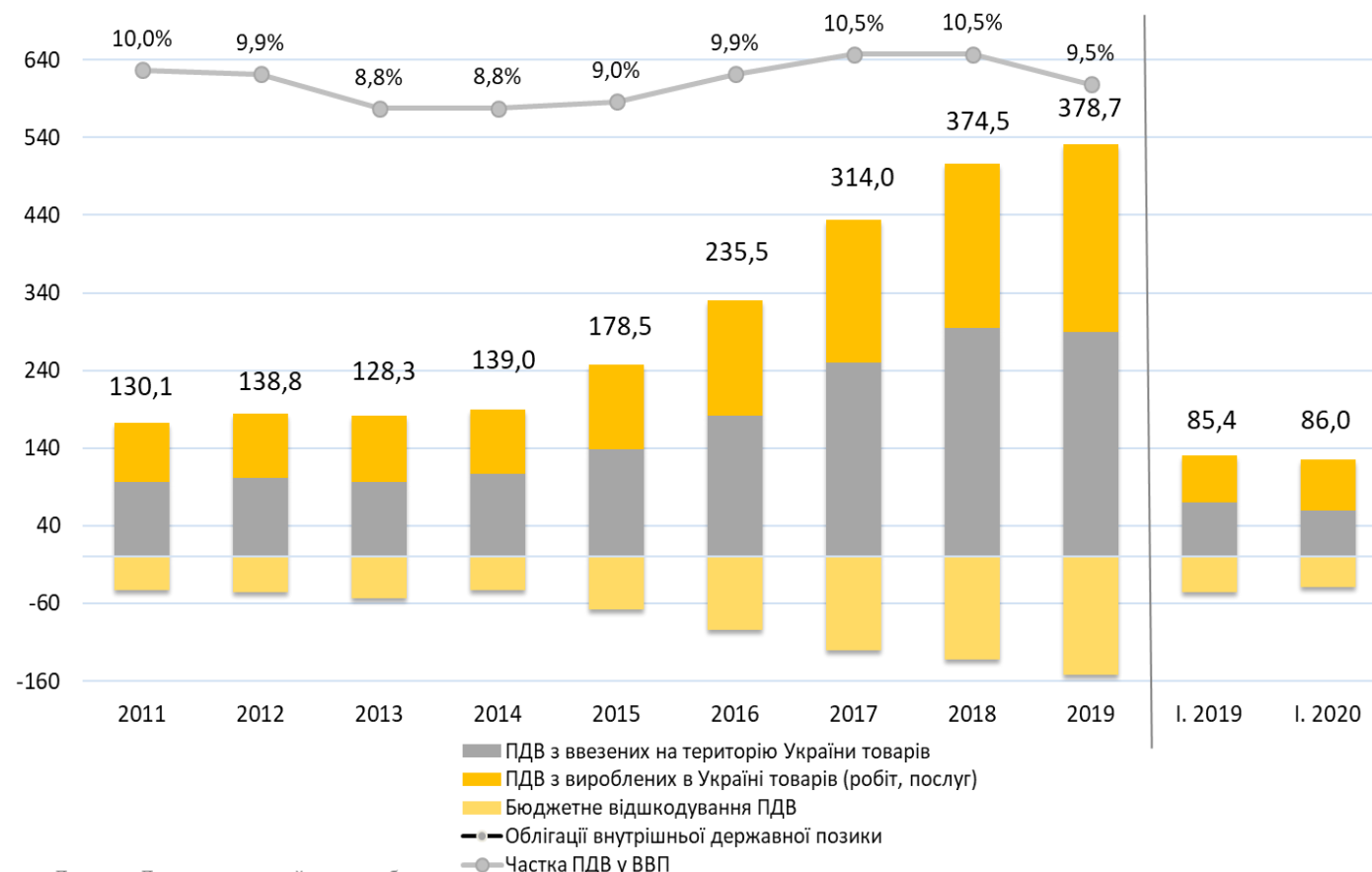
На надходження від ПДВ у I кварталі 2020 року впливали такі чинники:

- зміцнення середнього обмінного курсу гривні до долара США порівняно з відповідним кварталом 2019 року;
- зменшення у I кварталі поточного року надходжень ПДВ від НАК «Нафтогаз України» через зниження ціни на природний газ для населення;
- скорочення імпорту товарів у зв'язку з падінням економіки, що посилюється через початок пандемії коронавірусу.

Приріст надходжень від ПДВ з вироблених в Україні товарів (робіт, послуг) у січні-березні 2020 до відповідного періоду 2019 року склав 6,8% р/р. Надходження ПДВ з ввезених на територію України товарів порівняно з минулим роком зменшились на 13,7%. Бюджетне відшкодування податку зменшилось на 13,1%.

Надходження податку на додану вартість, %

млрд грн



Джерело: Державна казначейська служба



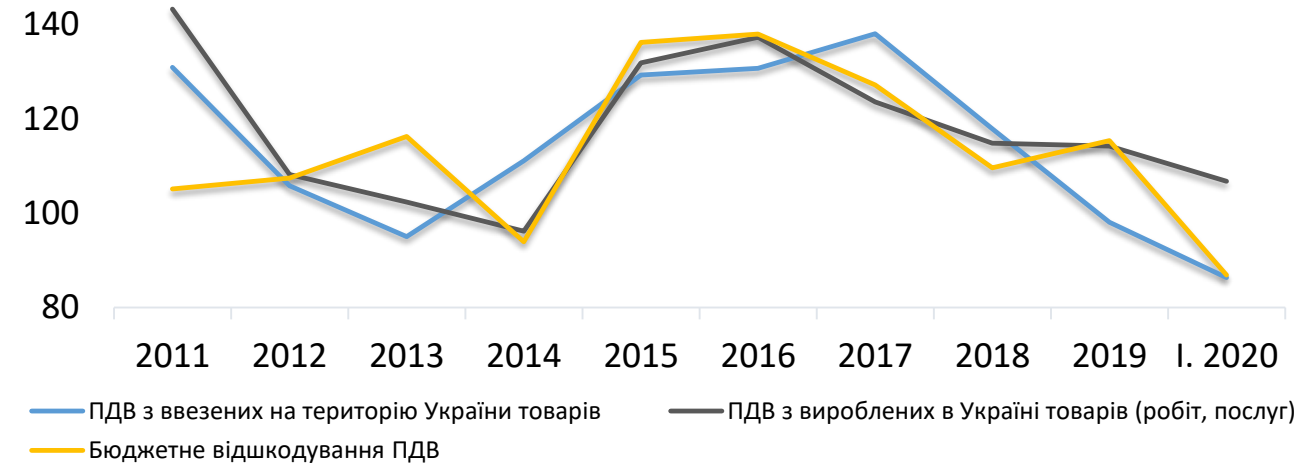
Протягом січня-березня 2020 року, незважаючи на погіршення економічної ситуації, номінальні споживчі витрати домогосподарств зростали, що відповідно вплинуло на стан надходжень від ПДВ з вироблених в Україні товарів (робіт, послуг). При збільшенні обсягів кінцевих споживчих витрат домогосподарств у фактичних цінах на 10,8% р/р приріст надходжень податку склав 6,8% р/р.

Доходи бюджету від ПДВ з ввезених на територію України товарів зменшились на 10,8% р/р на фоні зменшення обсягів імпорту товарів, у в гривневому еквіваленті, за I квартал 2020 року на 12,4% р/р. Імпорт товарів у доларовому еквіваленті зменшився на 4,5% р/р, а середній обмінний курс укріпився з 27,3 грн/дол США за I квартал 2019 року до 25,0 грн/дол США за I квартал 2020 року.

Оскільки у I кварталі 2020 року продовжилась дія норми Податкового кодексу України щодо звільнення від оподаткування податком на додану вартість операцій з ввезення на митну територію України сонячних панелей та вітрогенераторів, яка була запроваджена з січня 2019 року, то дані щодо зміни імпорту у гривневому еквіваленті та надходжень імпортного ПДВ тісно корелюються між собою. При цьому імпортери природного газу продовжували оформлювати його в режимі «митного складу», який надає можливість зберігати газ в підземних сховищах без сплати митних платежів.

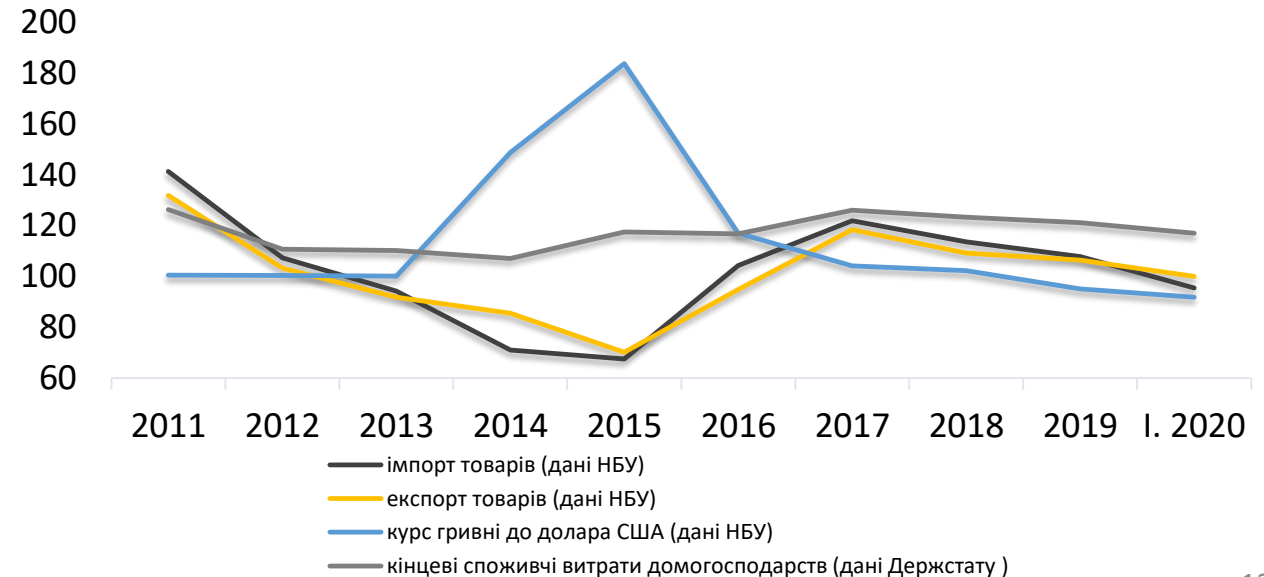
Обсяг сум ПДВ, заявлених до відшкодування з бюджету за I квартал 2020 року, зменшився на 13,9% р/р, при цьому обсяг експорту товарів у гривневому еквіваленті знизився на 8,3% р/р. Фактично відшкодовані з бюджету суми податку у січні-березні 2020 року зменшились на 13,2% р/р.

Зміна надходжень та відшкодування податку на додану вартість, %



Джерело: Державна казначейська служба

Зміна окремих макроекономічних показників, %



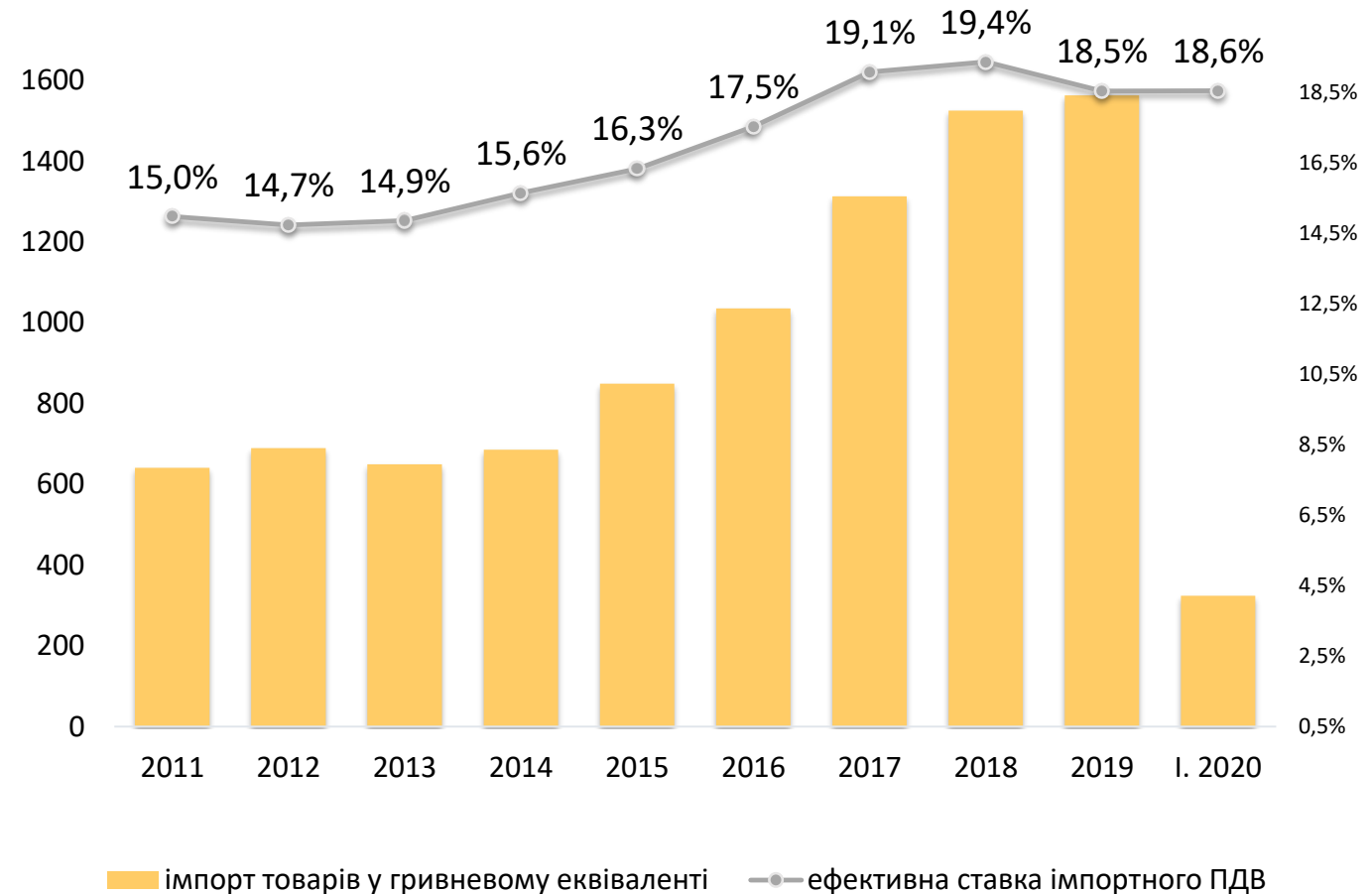
Джерело: Державна служба статистики, Національний банк



Співвідношення надходжень податку на додану вартість з ввезених на територію України товарів до обсягів імпорту товарів за I квартал 2020 року склало 18,6%, що на 0,1 в. п. менше порівняно з часткою у 2019 році.

Зазначене вказує на те, що нормативно-правова база у сфері оподаткування операцій з ввезення на митну територію товарів суттєво не змінювалась.

Ефективна ставка ПДВ з ввезених в Україну товарів



Джерело: Національний банк, Державна казначейська служба



АКЦИЗНИЙ ПОДАТОК

За січень-березень 2020 року надходження акцизного податку до зведеного бюджету становили 29,3 млрд грн, що на 1,4 млрд грн, або на 4,4% менше, ніж за відповідний період минулого року:

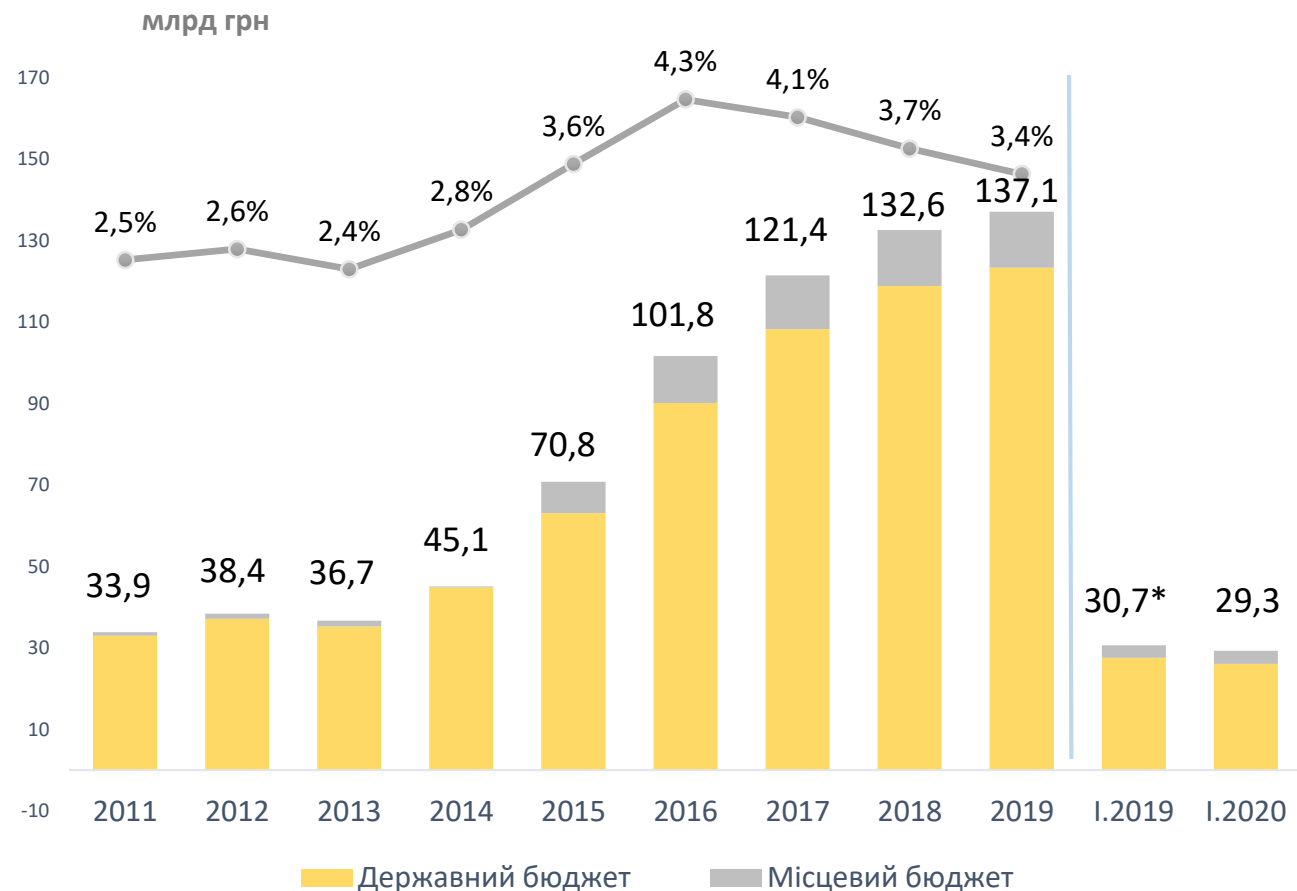
- надходження до державного бюджету зменшились на 5,4% р/р, до 26,1 млрд грн;
- надходження до місцевих бюджетів збільшились на 3,7% р/р, до 3,2 млрд гривень.

З 1 січня 2020 року на 20% зросли специфічні ставки та мінімальне акцизне податкове зобов'язання з тютюнових виробів. Зокрема, специфічна ставка зросла з 756,0 до 907,2 грн за 1000 шт.

Решта ставок не змінювалася і становила, зокрема:

- лікєро-горілчані вироби – 126,96 грн за 1 л 100% спирту;
- пиво – 2,78 грн за 1 л;
- бензини – 213,5 євро за 1000 л;
- дизельне паливо – 139,5 євро за 1000 л;
- скраплений газ – 52,0 євро за 1000 л;
- електрична енергія – 3,2% від вартості реалізації.

Надходження акцизного податку до зведеного бюджету та їх частка у ВВП



Джерело: Державна казначейська служба

* З врахуванням коштів від акцизного податку з пального у сумі 1,7 млрд грн, накопичених протягом січня-березня 2019 року на окремому рахунку Казначейства, для перерахування місцевим бюджетам

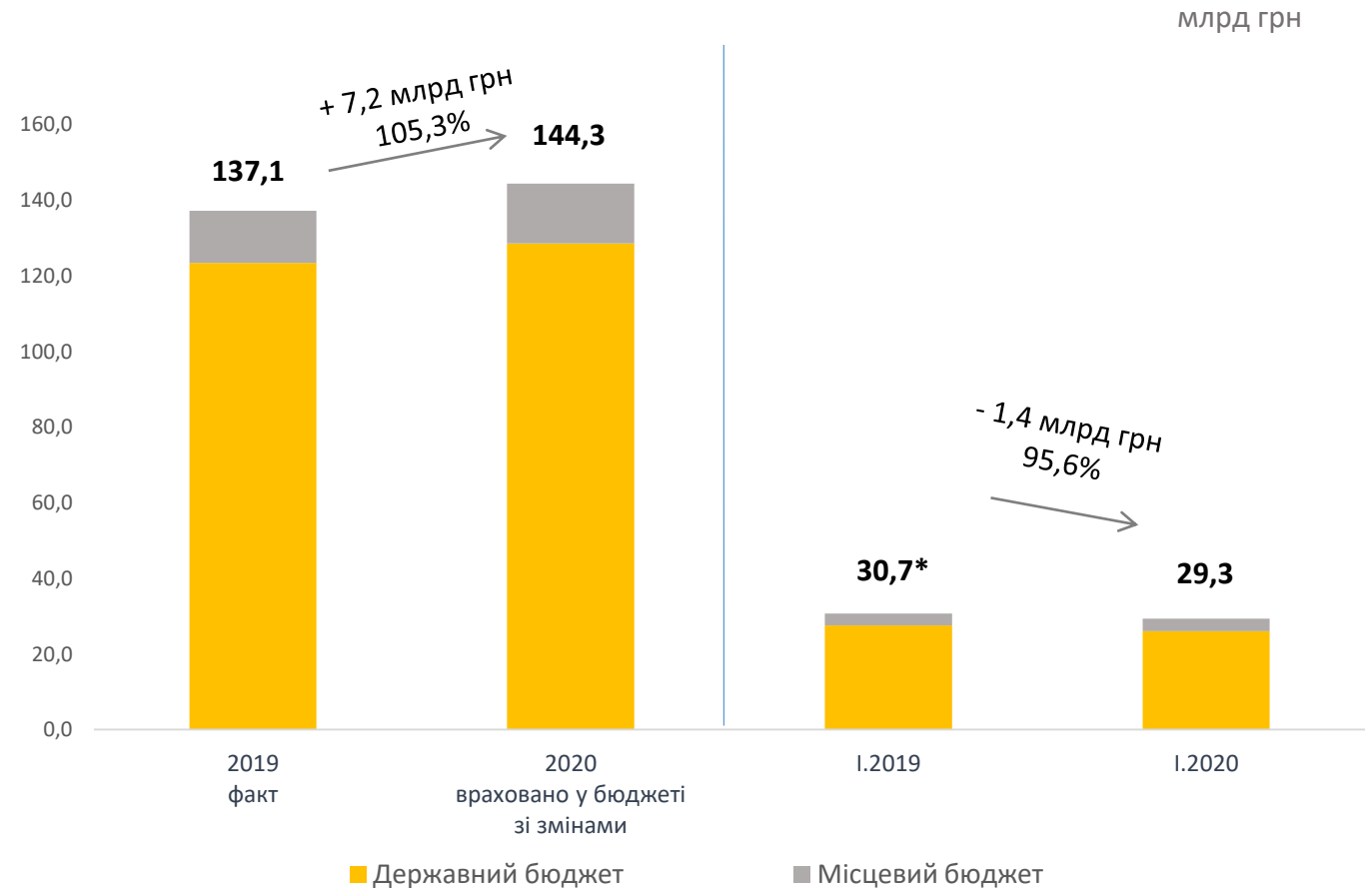


У січні-березні 2020 року скорочення на 4,4% р/р надходжень акцизного податку до зведеного бюджету передусім пояснюється надходженням у I кварталі 2019 року 3,9 млрд грн від пільгового розмитнення транспортних засобів, що були ввезені на митну територію України та поміщені в митні режими транзиту або тимчасового ввезення у період з 1 січня 2015 року по 25 листопада 2018 року.

У 2019 році відповідно до Закону України від 08.11.2018 №2611 «Про внесення змін до Податкового кодексу України щодо оподаткування акцизним податком легкових транспортних засобів» акцизний податок, а також податок на додану вартість та ввізне мито, отримані при пільговому розмитненні транспортних засобів на іноземній реєстрації, зараховувались до спеціального фонду державного бюджету, з наступним їх спрямуванням на фінансове забезпечення виплати пенсій, надбавок та підвищень до пенсій, призначених за пенсійними програмами, та дефіциту коштів Пенсійного фонду України.

Затверджена сума акцизного податку до зведеного бюджету на 2020 рік (з внесеними у квітні 2020 року змінами) становить 144,3 млрд грн, що на 5,3% більше, ніж було фактично отримано у 2019 році.

Надходження акцизного податку у 2019-2020 роках (Зведений бюджет)



Джерело: Державна казначейська служба, Міністерство фінансів

* З врахуванням коштів від акцизного податку з пального у сумі 1,7 млрд грн, накопичених протягом січня-березня 2019 року на окремому рахунку Казначейства, для перерахування місцевим бюджетам



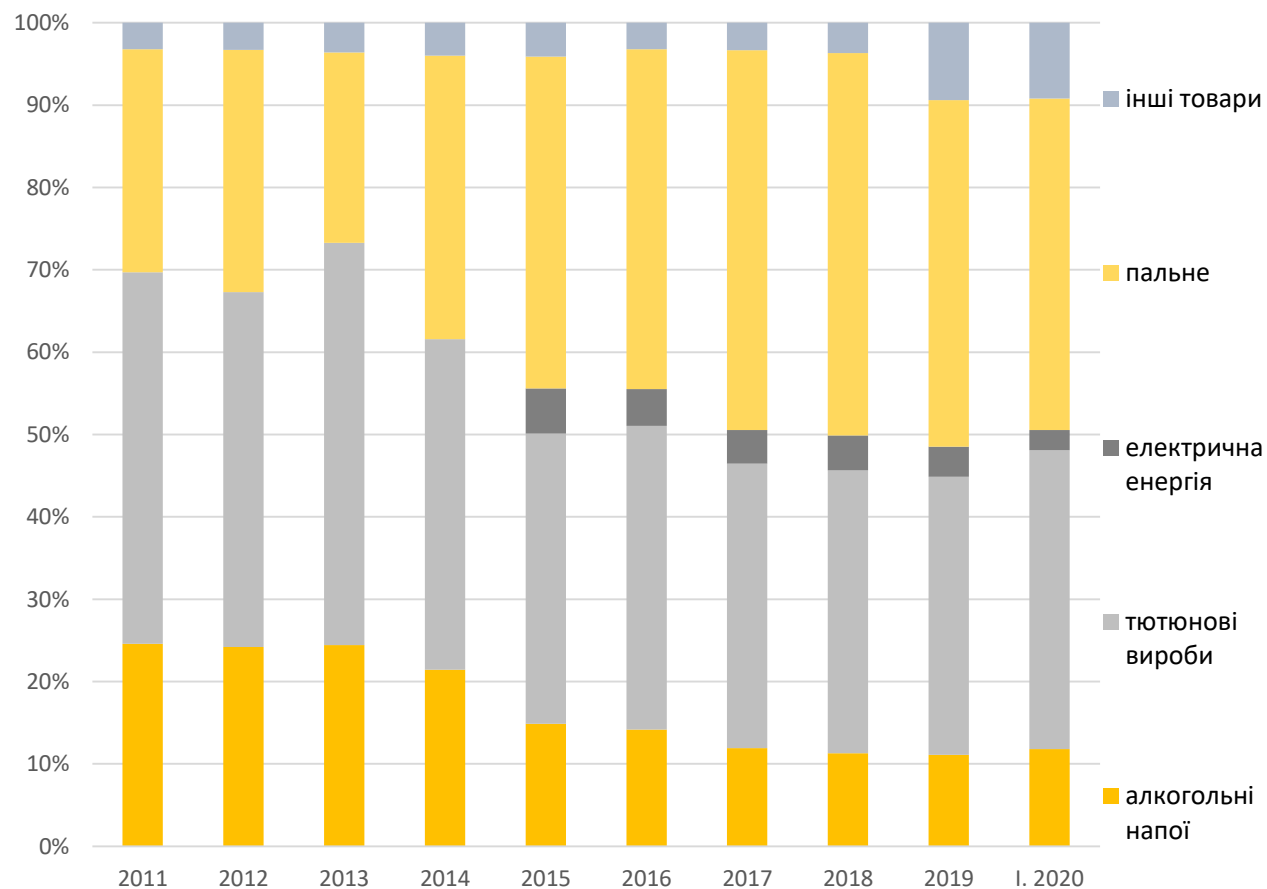
АКЦИЗНИЙ ПОДАТОК

У січні-березні 2020 року збільшилась питома вага надходжень акцизного податку з тютюнових виробів – до 36,3% від сукупних надходжень акцизного податку до зведеного бюджету (у 2019 році – 33,8%). Зазначене обумовлено зростанням специфічних ставок та мінімального акцизного податкового зобов'язання.

При цьому у I кварталі 2020 року відбулося зменшення питомої ваги надходжень акцизного податку з пального – до 40,2% (у 2019 році – 42,1%), передусім внаслідок зміцнення гривні по відношенню до євро до 27,6 грн/євро у січні-березні 2020 року порівняно з 29,0 грн/євро у 2019 році.

Також у січні-березні 2020 року відбулося зменшення питомої ваги надходжень акцизного податку з електричної енергії – до 2,4% (у 2019 році – 3,7%), що пов'язано із запровадженням з 1 липня 2019 року нової моделі ринку електричної енергії відповідно до Закону України «Про ринок електричної енергії», що вплинуло на визначення кола платників акцизного податку з електричної енергії та об'єктів оподаткування. Зокрема, з 1 липня 2019 року платниками податку є виробники електричної енергії, тоді як відповідно до статті 213 Податкового кодексу України не підлягають оподаткуванню акцизним податком операції з реалізації електричної енергії, виробленої кваліфікованими когенераційними установками та/або з відновлюваних джерел енергії.

Структура надходжень акцизного податку до зведеного бюджету без урахування акцизного податку з роздрібною торгівлі



Джерело: Державна казначейська служба

АКЦИЗНИЙ ПОДАТОК З ПАЛЬНОГО



У січні-березні 2020 року надходження до зведеного бюджету акцизного податку з пального склали 11,1 млрд грн, зменшившись до відповідного періоду минулого року на 1,5 млрд грн, або на 11,9%. Причиною цього стало, передусім, зміцнення гривні по відношенню до євро: до 27,6 грн/євро у січні-березні 2020 року порівняно з 31,0 грн/євро у січні-березні 2019 року.

Водночас протягом року спостерігалась зміна структури обсягів реалізації пального, а саме відбулось зменшення питомої ваги бензинів, що мають вищу ставку акцизного податку.

У 2018, 2019 та 2020 роках ставки акцизного податку на пальне не змінювались і залишились на рівні 2017 року.

У 2016 році ставки акцизного податку на пальне переведено в інші одиниці виміру (з євро за 1000 кг у євро за 1000 л) без збільшення податкового навантаження, а саме розмір ставки скориговано на коефіцієнт переведення кілограмів у літри.

У 2014 році запроваджено замість чотирьох дві ставки акцизного податку на дизельне паливо, а у 2017 році замість двох єдину ставку.

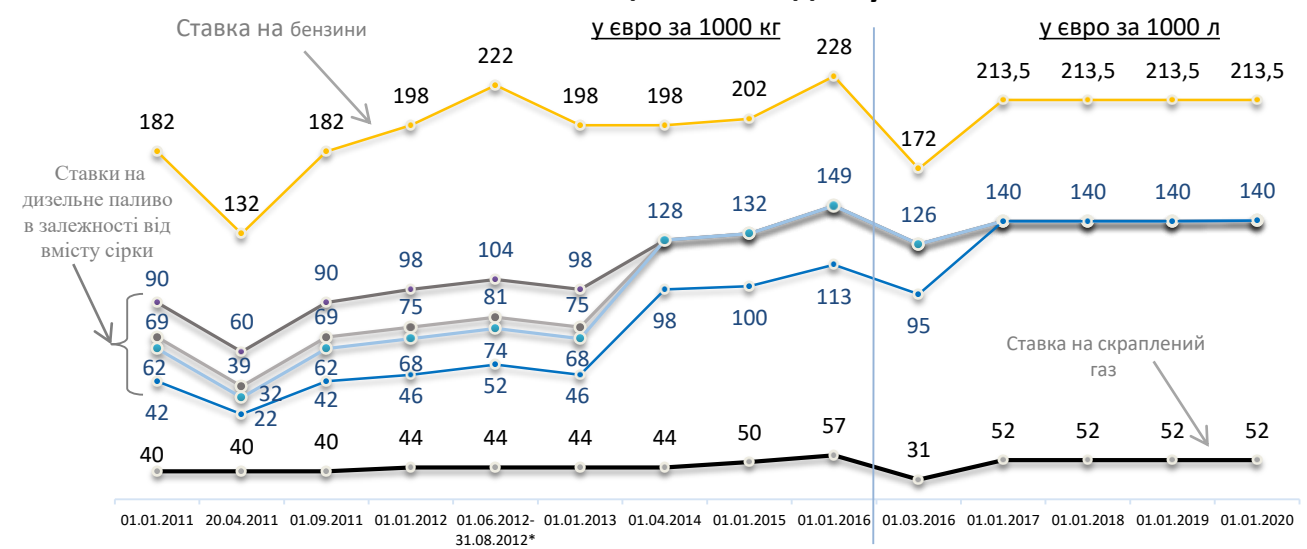
Надходження акцизного податку з пального до зведеного бюджету та обсяги його реалізації



Джерело: Державна казначейська служба, Міністерство фінансів

* З врахуванням коштів від акцизного податку з пального у сумі 1,7 млрд грн, накопичених протягом січня-березня 2019 року на окремому рахунку Казначейства, для перерахування місцевим бюджетам

Ставки акцизного податку



* - з 01.06.2012 по 31.08.2012 середня ставка з врахуванням декадного коригування, в залежності від середньої ціни одного бареля нафти «Brent (DTD)», що склалася на біржі ICE за попередню декаду



АКЦИЗНИЙ ПОДАТОК З ПАЛЬНОГО

За січень-березень 2020 року обсяги реалізації пального (бензину, дизпалива, скрапленого газу) зросли на 2,1% проти відповідного періоду минулого року.

Основну частину загального обсягу реалізації пального (63,7%) займає дизпаливо. Частка бензину становить 18,0%, скрапленого газу – 18,3%.

При цьому відбувається поступове заміщення бензину (має більшу ставку акцизного податку) скрапленим газом та дизельним паливом (мають меншу ставку акцизного податку).

У січні-березні 2020 року, як і у попередніх роках, ринок пального наповнювався в основному за рахунок імпортованого пального. Зокрема, частка імпортованого пального становила 77,7% від загального обсягу реалізації пального і зменшилась, порівняно з відповідним періодом минулого року, на 4,6 відсоткових пункти.

Структура реалізації пального по його основних видах



Джерело: Державна служба статистики, Державна податкова служба

Реалізація основних видів пального (бензину, дизельне паливо, скраплений газ) по його походженню



* Реалізація = виробництво- експорт+імпорт

Джерело: Державна служба статистики, Державна податкова служба

АКЦИЗНИЙ ПОДАТОК З ТЮТЮНОВИХ ВИРОБІВ

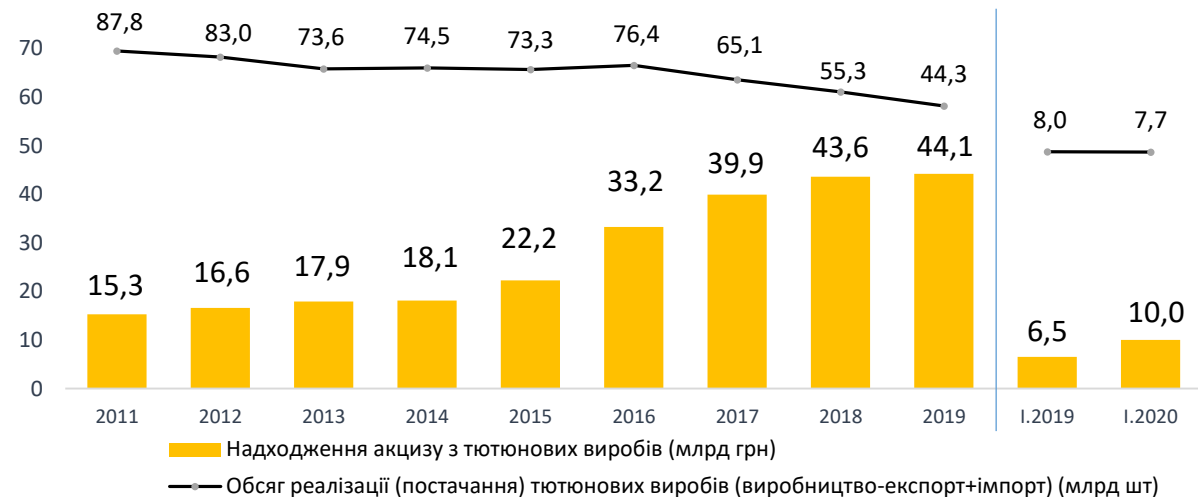


У січні-березні 2020 року надходження акцизного податку з тютюнових виробів зросли на 53,4% до відповідного періоду минулого року та склали 10,0 млрд гривень.

Підвищення специфічних ставок та мінімального акцизного податкового зобов'язання з тютюнових виробів (з 1 січня 2020 року на 20,0%) компенсували зниження реалізації (постачання) тютюнових виробів. При цьому попит на тютюнову продукцію частково покривався за рахунок реалізації залишків готової продукції на складах.

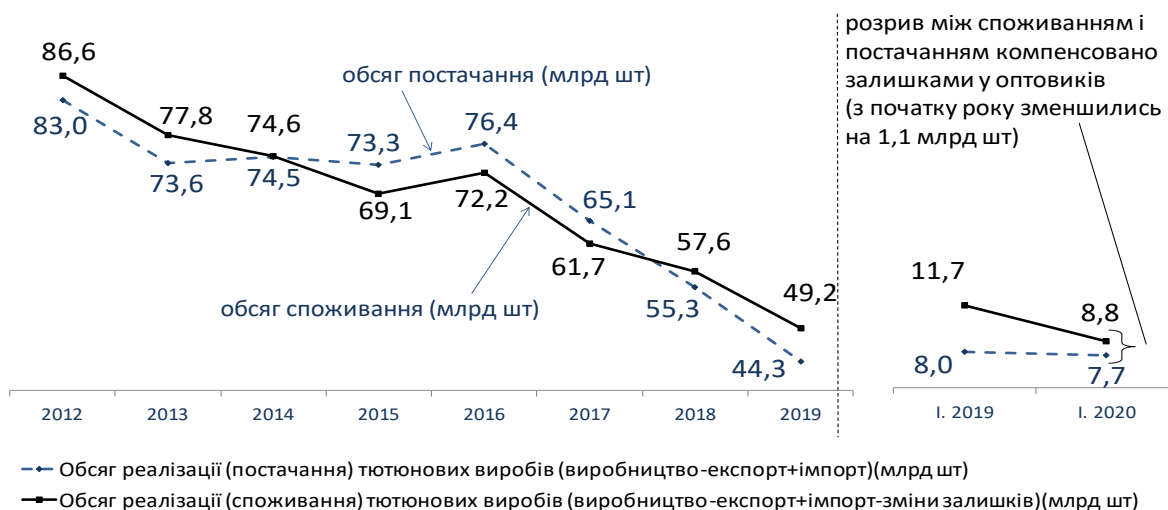
Так, у січні-березні 2020 року обсяги виробництва тютюнових виробів зросли проти відповідного періоду минулого року на 3,8%, або на 0,5 млрд штук. При цьому обсяги експорту зросли на 20,7%, або на 1,0 млрд штук. Залишки на складах оптовиків зменшились порівняно з початком року на 8,1%, або на 1,1 млрд шт, і становили на 1 квітня 2020 року 12,4 млрд шт, або 2,8 місяця середньомісячного виробництва.

Надходження акцизного податку з тютюнових виробів до держбюджету та обсяги їх реалізації



Джерело: Державна казначейська служба, Міністерство фінансів

Показники по тютюнових виробках



Джерело: Державна служба статистики, Державна податкова служба

Ставки акцизного податку на сигарети



АКЦИЗНИЙ ПОДАТОК З ЛІКЕРО-ГОРІЛЧАНИХ ВИРОБІВ



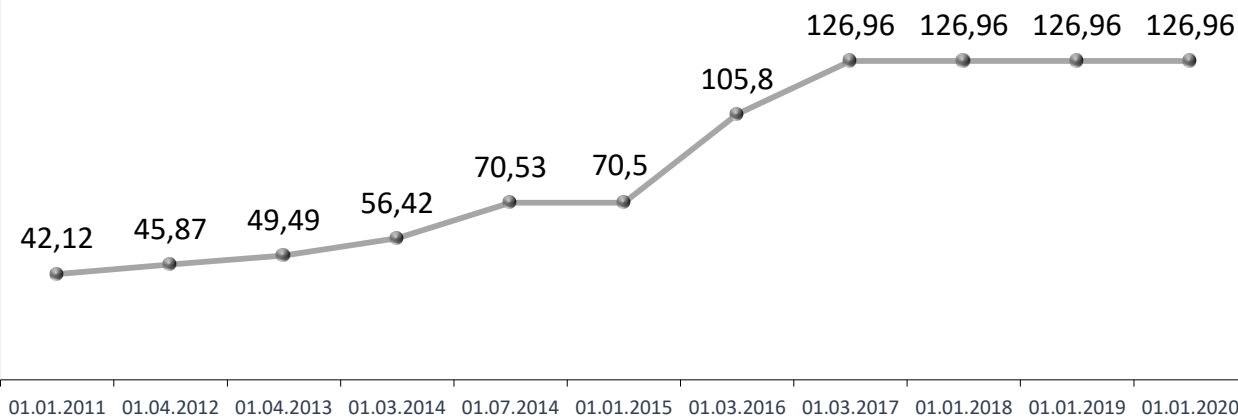
У 2018-2020 роках ставка акцизного податку на лікєро-горілчані вироби не змінювалась і залишилась на рівні 2017 року.

У січні-березні 2020 року надходження акцизного податку з лікєро-горілчаної продукції зросли на 11,5% до відповідного періоду минулого року та склали 1,6 млрд гривень.

Обсяги виробництва лікєро-горілчаних виробів у січні-березні 2020 року зросли на 8,6% проти відповідного періоду минулого року. При цьому обсяги експорту лікєро-горілчаних виробів зменшились проти відповідного періоду минулого року на 9,2%, або на 0,1 млн дал.

На рівень споживання лікєро-горілчаних напоїв також впливає рівень цін на таку продукції, що регулюється постановою Кабінету Міністрів України від 30.10.2008 №957 «Про встановлення розміру мінімальних оптово-відпускних і роздрібних цін на окремі види алкогольних напоїв», але протягом 2019 року та січня-березня 2020 року зміни до неї не вносились.

Ставки акцизного податку на горілчані вироби (грн за 1л 100% спирту)

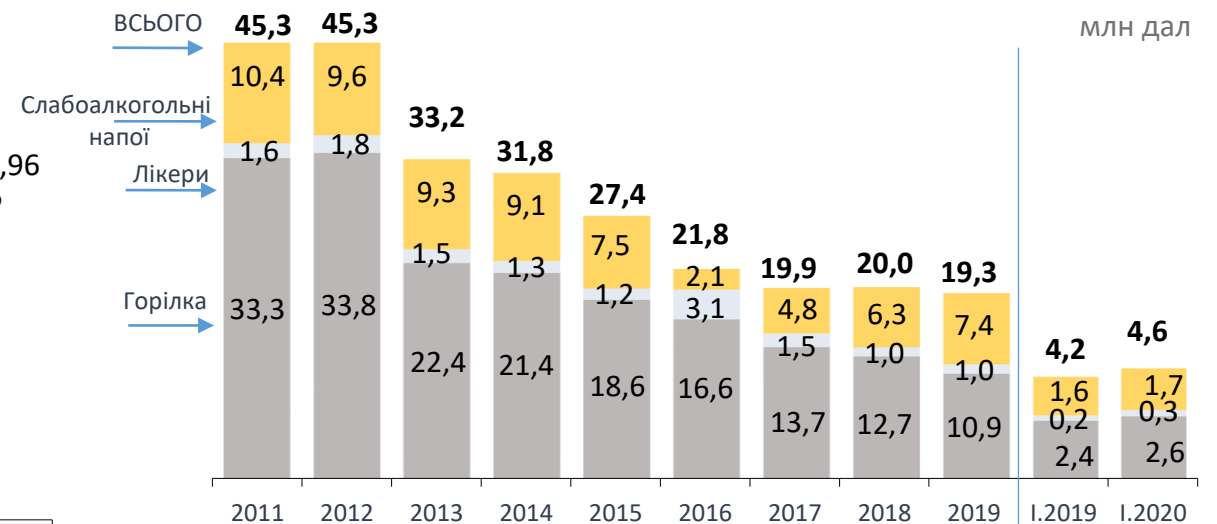


Надходження акцизного податку з лікєро-горілчаних виробів до державного бюджету та обсяги їх реалізації



Джерело: Державна казначейська служба, Міністерство фінансів

Структура виробництва лікєро-горілчаних напоїв



Джерело: Державна служба статистики, Міністерство фінансів

РЕНТНА ПЛАТА ЗА ВИДОБУВАННЯ ПРИРОДНОГО ГАЗУ



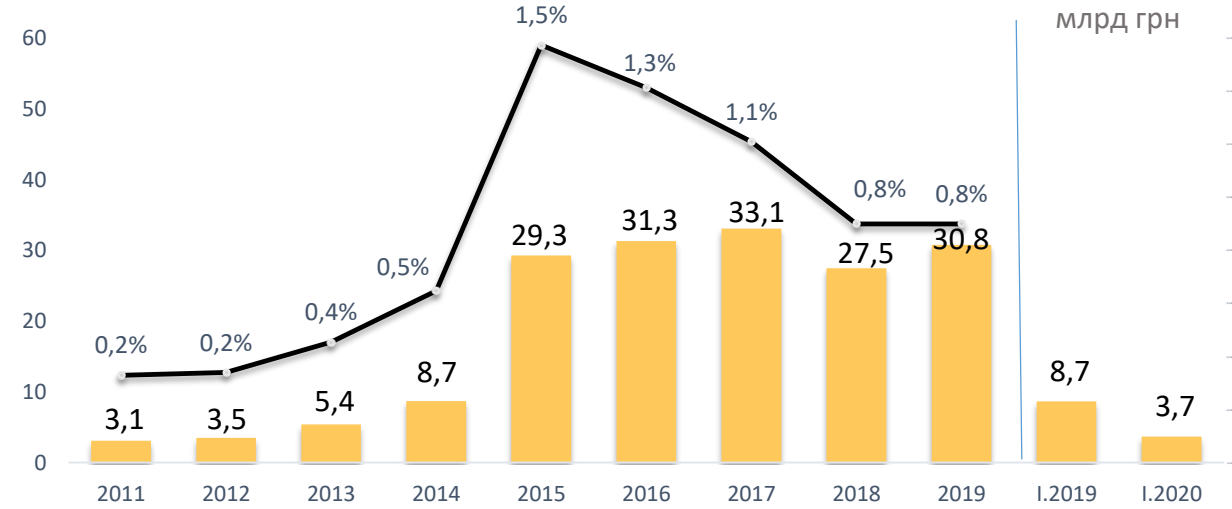
За січень-березень 2020 року надходження від рентної плати за користування надрами для видобування природного газу до зведеного бюджету становили 3,7 млрд грн, що на 5,0 млрд грн або на 57,5% менше ніж за відповідний період 2019 року.

При цьому на початок 2020 року мала місце наявність переплати з рентної плати за видобування природного газу в обсязі 1,7 млрд грн. Відповідно податкові зобов'язання у 2020 році зменшувалися на суму переплати.

Видобуток природного газу в Україні за січень-березень 2020 року зменшився порівняно з січнем-березнем 2019 року на 3,4% до 0,2 млрд м³.

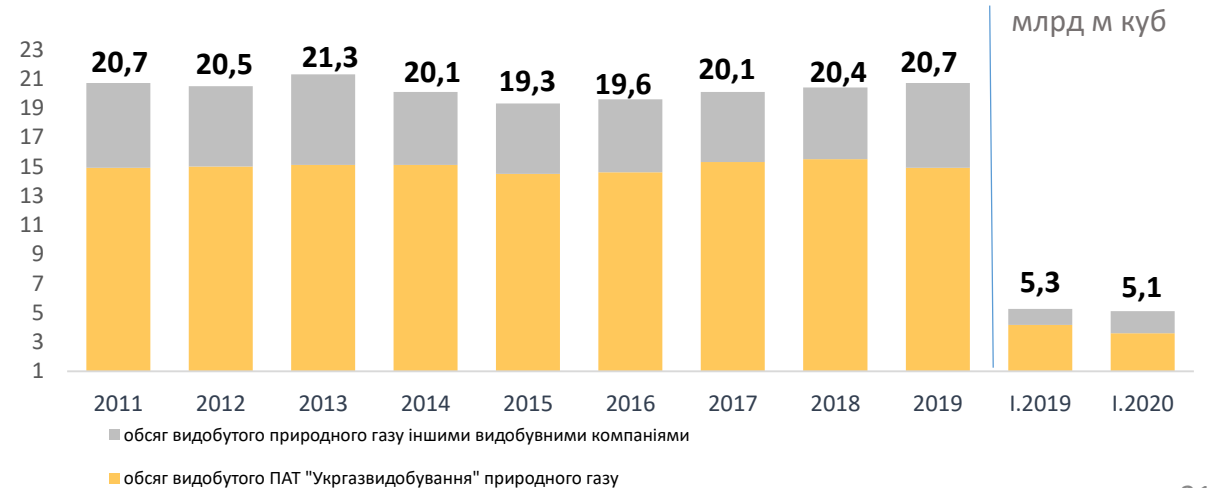
Зокрема, видобуток газу найбільшою газовидобувною компанією «Укргазвидобування» за 3 місяці 2020 року зменшився на 6,5% і становив 0,3 млрд м³.

Надходження рентної плати за користування надрами для видобування природного газу та частка у ВВП



Джерело: Державна казначейська служба

Видобуток природного газу



Джерело: Державна служба статистики, НАК «Нафтогаз України»



РЕНТНА ПЛАТА ЗА ВИДОБУВАННЯ ПРИРОДНОГО ГАЗУ

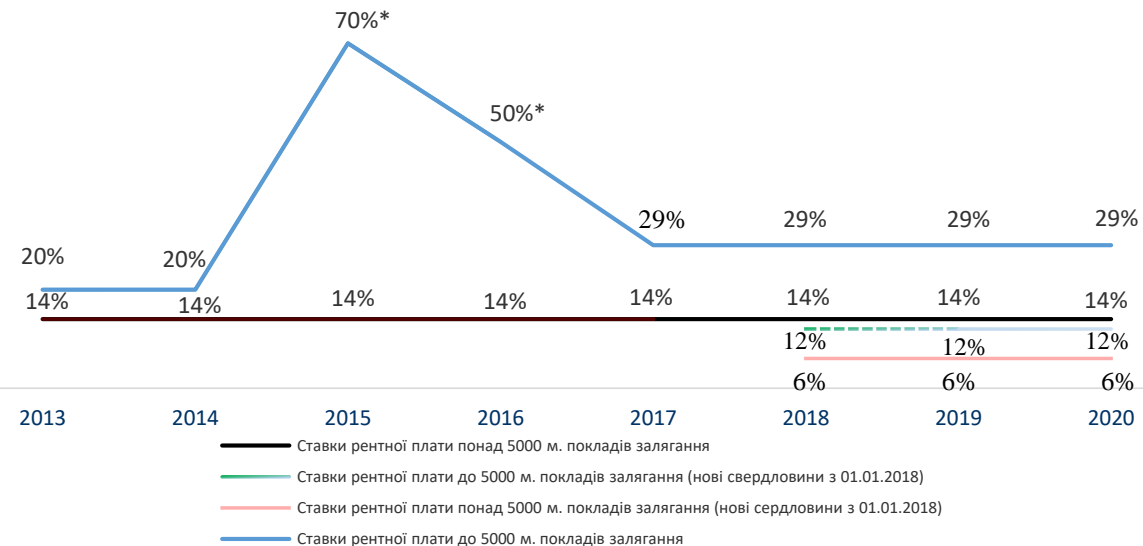
У 2020 році ставки рентної плати за користування надрами для видобування природного газу для забезпечення побутових споживачів та виробників теплової енергії залишилися на рівні 2019 року і становили:

- з покладів до 5000 м:
 - свердловини відкриті до 2018 року – 29%;
 - нові свердловини відкриті з 2018 року – 12%;
- з покладів понад 5000 м:
 - свердловини відкриті до 2018 року – 14%;
 - нові свердловини відкриті з 2018 року – 6%.

Відповідно до статті 252.8 Податкового кодексу України для газу природного, що видобувається та реалізовується суб'єкту ринку природного газу, на якого Кабінетом Міністрів України на підставі Закону України «Про ринок природного газу» покладено спеціальні обов'язки щодо формування ресурсу природного газу для побутових споживачів та виробників теплової енергії, визначається ціна реалізації.

Ціна реалізації за 1000 куб. метрів у I кварталі 2020 року визначена відповідно до постанов КМУ від 19.10.2018 № 867 (зі змінами) та від 03.04.2019 № 293 (зі змінами) і становила 3 921 гривень.

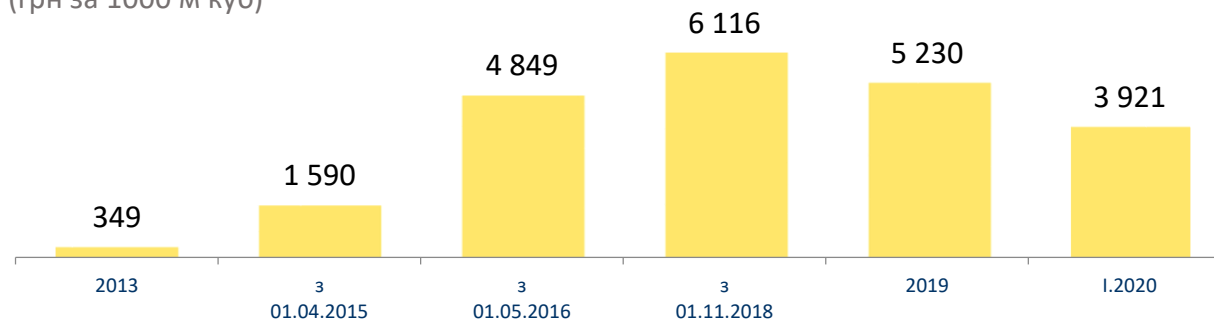
Ставки рентної плати за користування надрами для видобування природного газу для забезпечення побутових споживачів та виробників теплової енергії



* ставка податку запроваджена з 1 квітня 2015, 2016 років згідно норм Податкового кодексу України

Середньорічна ціна природного газу для забезпечення побутових споживачів та виробників теплової енергії

(грн за 1000 м куб)



Чинні постанови КМУ щодо ціни на природний газ:

Постанова КМУ від 19.10.2018 № 867 (зі змінами) (діє з 01.11.2018 до 01.05.2020);

Постанова КМУ від 03.04.2019 № 293 (зі змінами) (діє з 01.06.2019).

Джерело: НАК «Нафтогаз України»

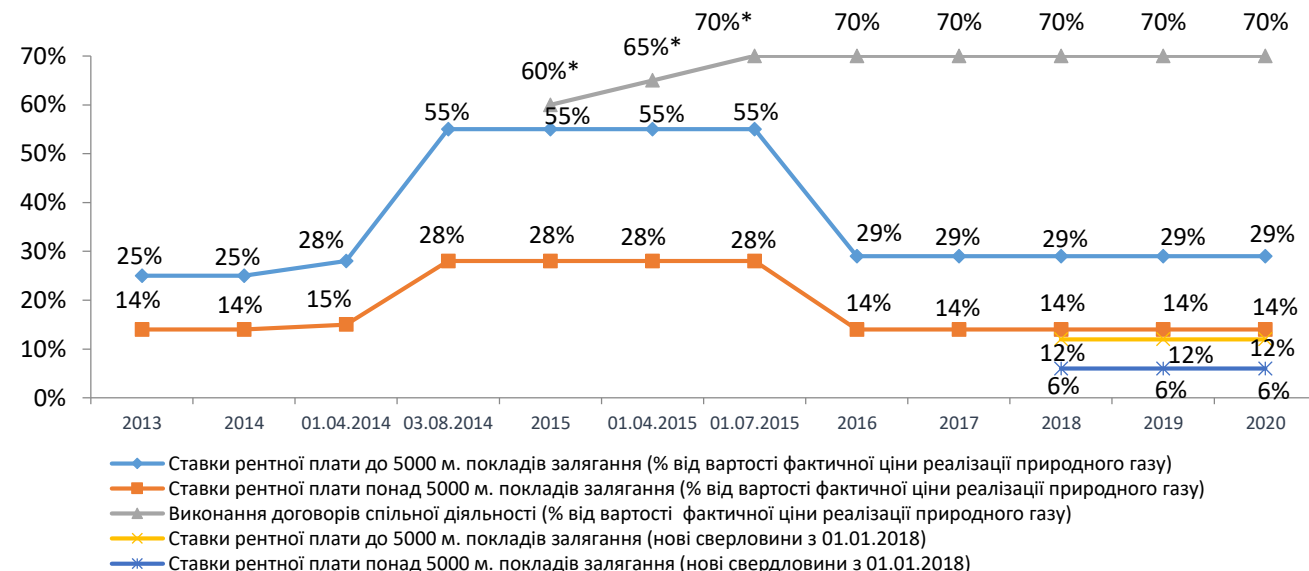
РЕНТНА ПЛАТА ЗА ВИДОБУВАННЯ ПРИРОДНОГО ГАЗУ



У 2020 році ставки рентної плати за видобування природного газу для інших цілей залишилися на рівні 2019 року і становлять:

- з покладів до 5000 м:
 - свердловини відкриті до 2018 року – 29%;
 - нові свердловини відкриті з 2018 року – 12%;
- з покладів понад 5000 м:
 - свердловини відкриті до 2018 року – 14%;
 - нові свердловини відкриті з 2018 року – 6%;
- виконання договорів про спільну діяльність – 70%.

Ставки рентної плати за користування надрами для видобування природного газу для інших цілей (промислових споживачів)

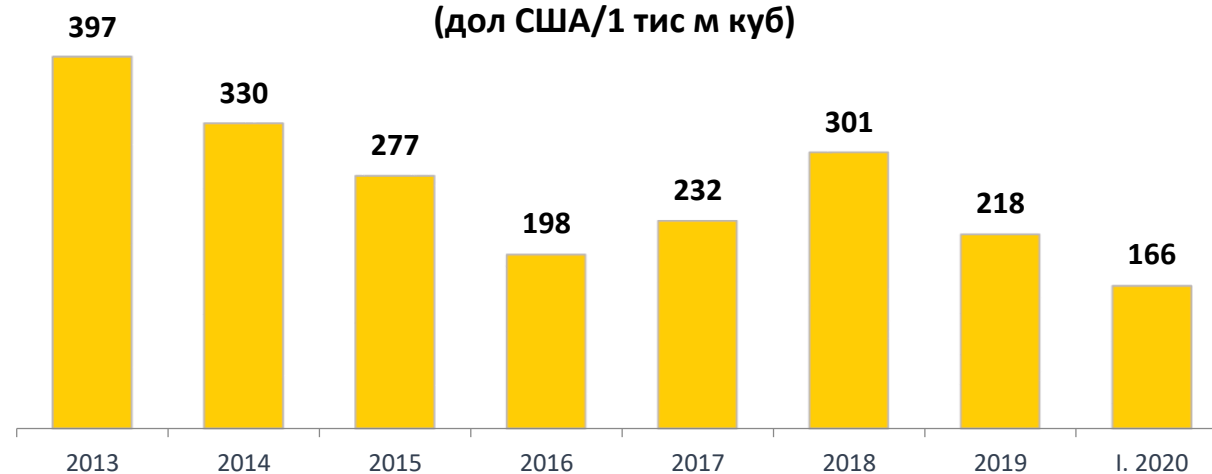


* ставка податку запроваджена з 1 січня 2015 року (60%), з 1 квітня 2015 року (65%), з 1 липня 2015 року (70%) згідно норм Податкового кодексу України

Відповідно до статті 252.8 Податкового кодексу України для іншого газу природного фактичною ціною реалізації вважається середня митна вартість імпортованого природного газу, що склалася у процесі його митного оформлення під час ввезення на територію України за податковий (звітний) період.

Фактична середня митна вартість імпортованого природного газу для інших цілей за 1 квартал 2020 року склала 165,8 дол. США за 1000 куб. метрів при врахованому в макроекономічному прогнозі та бюджеті показнику в розмірі 230,0 дол. США за 1000 куб. метрів.

Середня ціна природного газу для інших цілей (промислових споживачів) (дол США/1 тис м куб)



Джерело: Мінекономіки України

ДОХОДИ ЗАГАЛЬНОГО ФОНДУ ДЕРЖАВНОГО БЮДЖЕТУ ЗА 2020 РІК

Виконання загального фонду державного бюджету за січень-березень 2020 року

<i>Розпис</i>	<i>Факт</i>	<i>Виконання розпису</i>	
210,6 млрд грн	183,2 млрд грн	- 27,4 млрд грн	87%

Вид доходу	Відхилення млрд грн	Виконання %	Причини відхилення від розпису
Податок на прибуток підприємств	+ 1,2	103,6%	незважаючи на погіршення економічної ситуації в IV кварталі 2019 року перевиконання відбулося внаслідок одноразової сплати НАК «Нафтогаз України» у I кварталі 2020 року 8,8 млрд грн податку на прибуток внаслідок отримання наприкінці грудня 2019 року від ВАТ «Газпром» 2,9 млрд дол США компенсації на виконання рішення Стокгольмського арбітражу
ПДВ з вироблених в Україні товарів (робіт, послуг) з урахуванням бюджетного відшкодування	+0,4	101,7%	зростання роздрібного товарообороту підприємств роздрібної торгівлі (юридичних осіб) за січень-березень 2020 року до 16,0%
Акцизний податок з ввезених на митну територію України підакцизних товарів (продукції)	+ 0,1	101,1%	зростання у січні-березні 2020 року імпорту тютюнових виробів

Вид доходу	Відхилення млрд грн	Виконання %	Причини відхилення від розпису
Податок та збір на доходи фізичних осіб	- 0,7	97,5%	менші темпи зростання заробітних плат у січні-березні 2020 року до відповідного періоду минулого року (+14,3%), при врахованому в бюджеті річному показнику приросту 19,1%
Рентна плата за користування надрами	- 5,1	40,5%	зменшення середньої митної вартості імпортованого природного газу, яка за даними Мінекономіки у січні-лютому 2020 року становила 171,9 дол США за тис м куб (врахована у бюджеті ціна 230 дол США за тис м куб), зниження ціни природного газу для забезпечення побутових споживачів та виробників теплової енергії, а також не забезпечення ПАТ «Укргазвидобування» прогнозних обсягів видобутку газу, передбачених Концепцією розвитку газовидобувної галузі України
Акцизний податок з вироблених в Україні підакцизних товарів	- 2,8	84,5%	придбання виробниками тютюнових виробів значної кількості акцизних марок з відповідною сплатою акцизного податку наприкінці 2019 року напередодні підвищення ставок акцизного податку з 1 січня 2020 року
Податок на додану вартість з ввезених на митну територію України	- 19,1	75,8%	міцніший обмінний курс гривні до долара США, ніж враховано в бюджеті; середній офіційний обмінний курс гривні за січень-березень 2020 року становив 25,0 грн за дол США, у прогнозі на 2020 рік враховано курс 27,0 грн/дол США; зниження обсягу імпорту товарів, який за даними НБУ за січень-лютий 2020 року знизився на 3,3% до відповідного періоду минулого року, при затвердженому в макропрогнозі і врахованому в бюджеті приросту імпорту товарів на рівні 11,3%.

ПОКАЗНИКИ ЗАГАЛЬНОГО ФОНДУ ДЕРЖАВНОГО БЮДЖЕТУ за січень-березень

2019 рік

2020 рік

Відхилення

178,2 млрд грн

183,2 млрд грн

+ 5,0 млрд грн 102,8%

Вид доходу	Темпи приросту млрд грн	Темпи приросту %	Причини зростання / падіння доходів
Податок та збір на доходи фізичних осіб	+ 4,0	+16,8%	зростання середньомісячної заробітної плати у 2020 році
Податок на прибуток підприємств	+ 4,6	+15,8%	сплата податку на прибуток НАК «Нафтогаз України» за результатами Стокгольмського суду
ПДВ з вироблених в Україні товарів з урахуванням бюджетного відшкодування	+10,1	+63,8%	впровадження нової моделі системи моніторингу податкових ризиків при реєстрації податкових накладних
Акцизний податок	+14,0	+17,3%	відновлення виробництва тютюновими компаніями
Рентна плата за користування надрами	-5,5	-48,8%	зменшення декларування податкових зобов'язань з рентної плати за природний газ у зв'язку зі зменшенням ціни на газ
Податок на додану вартість з ввезених на митну територію України	-7,2	-10,8%	менший середній офіційний обмінний курс гривні у I кварталі 2020 року (25,0 грн/дол. США) порівняно з середнім офіційним обмінним курсом за I квартал 2019 року (27,3 грн/дол. США), негативний ефект від падіння обсягів оподаткованого імпорту, в тому числі внаслідок запровадження основними торговельними партнерами обмежувальних заходів у зв'язку з поширенням епідемії Covid-2019 та порушенням логістичних ланцюгів в доставці товарів



НАД ПРЕЗЕНТАЦІЄЮ ПРАЦЮВАЛИ:

ЮРІЙ РОМАНЮК

директор Департаменту прогнозування доходів бюджету та методології бухгалтерського обліку
277-53-39; romaniuk@minfin.gov.ua

ЄВГЕН ГЛАДУН

начальник Управління прогнозування доходів бюджету
277-55-90; gladun@minfin.gov.ua

ОЛЕНА ІВЧЕНКО

заступник начальника управління – начальник
відділу прогнозування податку на прибуток та
аналізу доходів бюджету
277-53-93; ivchenko@minfin.gov.ua

ІРИНА ЦИГАНКО

головний спеціаліст Відділу прогнозування
податку на прибуток та аналізу доходів бюджету
463-67-18; tsiganko@minfin.gov.ua

СВІТЛАНА УСТИНОВА

головний спеціаліст Відділу прогнозування ресурсних
платежів та податків до місцевих бюджетів
206-57-03; ustinova@minfin.gov.ua

СЕРГІЙ ПАНЧУК

головний спеціаліст Відділу прогнозування ресурсних
платежів та податків до місцевих бюджетів
206-57-03; Panchuk@minfin.gov.ua

НІНА МАКАРЕНКО

головний спеціаліст Відділу прогнозування
податку на додану вартість
206-57-13; makarenkong@minfin.gov.ua

НАДІЯ БУШАНСЬКА

головний спеціаліст Відділу прогнозування акцизного
податку митних та інших платежів
206-57-20; nadya@minfin.gov.ua