

**МІНІСТЕРСТВО ФІНАНСІВ УКРАЇНИ**

# **Бюджет України 2019**

*Статистичний  
збірник*



*Київ – 2020*

**Міністерство фінансів України**  
*Ministry of Finance of Ukraine*

**Бюджет України**  
*Budget of Ukraine*

**2019**

*Статистичний збірник*  
*Statistical publication*

**КИЇВ - 2020**  
**KYIV - 2020**

**Статистичний збірник: «Бюджет України 2019»** підготовлено відділом статистики державних фінансів Департаменту державного бюджету Міністерства фінансів України (телефон для довідок: +38 (044) 206-59-18).

У статистичному збірнику використана інформація Міністерства фінансів України, Державної казначейської служби України, Державної служби статистики України, Пенсійного фонду України, Фонду загальнообов'язкового державного соціального страхування України на випадок безробіття, Фонду соціального страхування, який є правонаступником Фонду соціального страхування від нещасних випадків на виробництві та професійних захворювань і Фонду соціального страхування з тимчасової втрати працездатності.

Умовні позначення, що використані у збірнику:

тире (–) – явище було відсутнє;

крапки (...) – відомості відсутні;

нуль (0; 0,00) – явище мало місце, але у розмірах менших за ті, що відображені відповідно до розрядності таблиці;

символ (x) – заповнення недоцільне;

«у тому числі» – означає, що наводяться всі доданки загальної суми;

«з них» – означає, що наводяться не всі доданки загальної суми.

---

*Statistical publication «Budget of Ukraine 2019» prepared by the government finance statistics division of the State budget Department of the Ministry of Finance of Ukraine (for more information call: +38 (044) 206-59-18).*

*The information used in the statistical publication provided by the Ministry of Finance of Ukraine, the State Treasury of Ukraine, the State Statistics Service of Ukraine, the Pension Fund of Ukraine, the Unemployment Social Insurance Fund of Ukraine and the Social Insurance Fund of Ukraine, which is the successor to the Social Insurance Fund against Occupation Accident and Diseases and the Social Insurance Fund against Temporary Loss of Working Capacity.*

*Conventional symbols used in the publication:*

*dash (–) – not observed;*

*dots (...) – not available;*

*zero (0; 0,00) – data are very low for the used units of measure;*

*symbol (x) – not applicable;*

*«including» – all components of the total sum are given;*

*«of which » – not all components of the total sum are given.*

## З М І С Т C O N T E N T S

стор. / page

### Розділ 1. Основні фінансово-бюджетні показники *Chapter 1. Basic financial and budget indicators*

1.1. Зведений, Державний та місцеві бюджети України у 1995-2019 роках <i>Consolidated, State and local budgets of Ukraine in 1995-2019</i>	9
Діаграма 1. Доходи Зведеного бюджету України за видами бюджетів <i>Diagram 1. Consolidated budget of Ukraine revenue by type of budget</i>	14
Діаграма 2. Видатки Зведеного бюджету України за видами бюджетів <i>Diagram 2. Consolidated budget of Ukraine expenditure by type of budget</i>	14
Діаграма 3. Бюджетоутворюючі доходи Державного бюджету України у 2019 році <i>Diagram 3. Budgeting revenues of the State budget of Ukraine in 2019</i>	15
Діаграма 4. Бюджетоутворюючі доходи місцевих бюджетів України у 2019 році <i>Diagram 4. Budgeting revenues of the local budgets of Ukraine in 2019</i>	15
1.2. Розподіл доходів та видатків за бюджетами у 2015-2019 роках (без міжбюджетних трансфертів) <i>Distribution of revenue and expenditure between the budgets in 2015-2019 (excluding inter-budgetary transfers)</i>	16
1.3. Державний та гарантований державою борг у 2015-2019 роках <i>State debt and debt guaranteed by the state in 2015-2019</i>	20
1.4. Операції сектору загального державного управління у 1993-2019 роках <i>General government operations in 1993-2019</i>	22

### Розділ 2. Показники Зведеного бюджету України *Chapter 2. Indicators of the Consolidated Budget of Ukraine*

2.1. Доходи Зведеного бюджету України <i>Consolidated budget of Ukraine revenue</i>	24
2.2. Структура доходів Зведеного бюджету України <i>Consolidated budget of Ukraine revenue structure</i>	28
2.3. Видатки Зведеного бюджету України <i>Consolidated budget of Ukraine expenditure</i>	31
2.4. Структура видатків Зведеного бюджету України <i>Consolidated budget of Ukraine expenditure structure</i>	34
Діаграма 5. Структура доходів Зведеного бюджету України у 2019 році <i>Diagram 5. Consolidated budget of Ukraine revenue structure in 2019</i>	37
Діаграма 6. Структура видатків Зведеного бюджету України у 2019 році <i>Diagram 6. Consolidated budget of Ukraine expenditure structure in 2019</i>	37
2.5. Кредитування Зведеного бюджету України за функціональною класифікацією видатків та кредитування <i>Consolidated budget of Ukraine net lending by functional classification of expenditure and lending</i>	38
2.6. Доходи Зведеного бюджету України за видами бюджетів <i>Consolidated budget of Ukraine revenue by type of budget</i>	39
2.7. Розподіл основних доходів Зведеного бюджету України за видами бюджетів <i>Distribution of the main revenues of the Consolidated budget of Ukraine by type of budget</i>	49
2.8. Структура основних доходів Зведеного бюджету України за видами бюджетів <i>Structure of the main revenues of the Consolidated budget of Ukraine by type of budget</i>	58
2.9. Видатки Зведеного бюджету України за видами бюджетів <i>Consolidated budget of Ukraine expenditure by type of budget</i>	67
2.10. Розподіл основних видатків Зведеного бюджету України за видами бюджетів <i>Distribution of the main expenditures of the Consolidated budget of Ukraine by type of budget</i>	78

2.11. Структура основних видатків Зведеного бюджету України за видами бюджетів <i>Structure of the main expenditures of the Consolidated budget of Ukraine by type of budget</i>	89
2.12. Видатки Зведеного бюджету України за економічною бюджетною класифікацією <i>Consolidated budget of Ukraine expenditure by economic budget classification</i>	100
2.13. Структура видатків Зведеного бюджету України за економічною бюджетною класифікацією <i>Consolidated budget of Ukraine expenditure structure by economic budget classification</i>	102
2.14. Видатки Зведеного бюджету України на фінансування загальнодержавних функцій за економічною бюджетною класифікацією <i>Consolidated budget of Ukraine expenditure on general public services by economic budget classification</i>	104
2.15. Структура видатків Зведеного бюджету України на фінансування загальнодержавних функцій за економічною бюджетною класифікацією <i>Structure of the Consolidated budget of Ukraine expenditure on general public services by economic budget classification</i>	106
2.16. Видатки Зведеного бюджету України на фінансування оборони за економічною бюджетною класифікацією <i>Consolidated budget of Ukraine expenditure on defence by economic budget classification</i>	108
2.17. Структура видатків Зведеного бюджету України на фінансування оборони за економічною бюджетною класифікацією <i>Structure of the Consolidated budget of Ukraine expenditure on defence by economic budget classification</i>	110
2.18. Видатки Зведеного бюджету України на фінансування громадського порядку, безпеки та судової влади за економічною бюджетною класифікацією <i>Consolidated budget of Ukraine expenditure on public order, safety and judiciary by economic budget classification</i>	112
2.19. Структура видатків Зведеного бюджету України на фінансування громадського порядку, безпеки та судової влади за економічною бюджетною класифікацією <i>Structure of the Consolidated budget of Ukraine expenditure on public order, safety and judiciary by economic budget classification</i>	114
2.20. Видатки Зведеного бюджету України на фінансування економічної діяльності за економічною бюджетною класифікацією <i>Consolidated budget of Ukraine expenditure on economic affairs by economic budget classification</i>	116
2.21. Структура видатків Зведеного бюджету України на фінансування економічної діяльності за економічною бюджетною класифікацією <i>Structure of the Consolidated budget of Ukraine expenditure on economic affairs by economic budget classification</i>	118
2.22. Видатки Зведеного бюджету України на фінансування охорони навколишнього середовища за економічною бюджетною класифікацією <i>Consolidated budget of Ukraine expenditure on environmental protection by economic budget classification</i>	120
2.23. Структура видатків Зведеного бюджету України на фінансування охорони навколишнього середовища за економічною бюджетною класифікацією <i>Structure of the Consolidated budget of Ukraine expenditure on environmental protection by economic budget classification</i>	122

2.24. Видатки Зведеного бюджету України на фінансування житлово-комунального господарства за економічною бюджетною класифікацією <i>Consolidated budget of Ukraine expenditure on housing and utilities by economic budget classification</i>	124
2.25. Структура видатків Зведеного бюджету України на фінансування житлово-комунального господарства за економічною бюджетною класифікацією <i>Structure of the Consolidated budget of Ukraine expenditure on housing and utilities by economic budget classification</i>	126
2.26. Видатки Зведеного бюджету України на фінансування охорони здоров'я за економічною бюджетною класифікацією <i>Consolidated budget of Ukraine expenditure on health by economic budget classification</i>	128
2.27. Структура видатків Зведеного бюджету України на фінансування охорони здоров'я за економічною бюджетною класифікацією <i>Structure of the Consolidated budget of Ukraine expenditure on health by economic budget classification</i>	130
2.28. Видатки Зведеного бюджету України на фінансування духовного та фізичного розвитку за економічною бюджетною класифікацією <i>Consolidated budget of Ukraine expenditure on cultural and physical development by economic budget classification</i>	132
2.29. Структура видатків Зведеного бюджету України на фінансування духовного та фізичного розвитку за економічною бюджетною класифікацією <i>Structure of the Consolidated budget of Ukraine expenditure on cultural and physical development by economic budget classification</i>	134
2.30. Видатки Зведеного бюджету України на фінансування освіти за економічною бюджетною класифікацією <i>Consolidated budget of Ukraine expenditure on education by economic budget classification</i>	136
2.31. Структура видатків Зведеного бюджету України на фінансування освіти за економічною бюджетною класифікацією <i>Structure of the Consolidated budget of Ukraine expenditure on education by economic budget classification</i>	138
2.32. Видатки Зведеного бюджету України на фінансування соціального захисту та соціального забезпечення за економічною бюджетною класифікацією <i>Consolidated budget of Ukraine expenditure on social protection by economic budget classification</i>	140
2.33. Структура видатків Зведеного бюджету України на фінансування соціального захисту та соціального забезпечення за економічною бюджетною класифікацією <i>Structure of the Consolidated budget of Ukraine expenditure on social protection by economic budget classification</i>	142
2.34. Фінансування Зведеного бюджету України за типом боргового зобов'язання <i>Consolidated budget of Ukraine financing by type of debt instrument</i>	144

### **Розділ 3. Показники Державного бюджету України** **Chapter 3. Indicators of the State Budget of Ukraine**

3.1. Доходи Державного бюджету України <i>State budget of Ukraine revenue</i>	145
3.2. Структура доходів Державного бюджету України <i>State budget of Ukraine revenue structure</i>	149
3.3. Видатки Державного бюджету України <i>State budget of Ukraine expenditure</i>	152
3.4. Структура видатків Державного бюджету України <i>State budget of Ukraine expenditure structure</i>	157



Діаграма 7. Структура доходів Державного бюджету України у 2019 році <i>Diagram 7. State budget of Ukraine revenue structure in 2019</i>	161
Діаграма 8. Структура видатків Державного бюджету України у 2019 році <i>Diagram 8. State budget of Ukraine expenditure structure in 2019</i>	161
3.5. Кредитування Державного бюджету України за функціональною класифікацією видатків та кредитування <i>State budget of Ukraine net lending by functional classification of expenditure and lending</i>	162
3.6. Видатки Державного бюджету України за економічною бюджетною класифікацією <i>State budget of Ukraine expenditure by economic budget classification</i>	163
3.7. Структура видатків Державного бюджету України за економічною бюджетною класифікацією <i>State budget of Ukraine expenditure structure by economic budget classification</i>	165
3.8. Фінансування Державного бюджету України за типом боргового зобов'язання <i>State budget of Ukraine financing by type of debt instrument</i>	167
<b>Розділ 4. Основні показники місцевих бюджетів України</b> <b>Chapter 4. Basic indicators of the Local Budgets of Ukraine</b>	
4.1. Доходи бюджетів Автономної Республіки Крим, областей, міст Києва та Севастополя <i>Revenue of the Autonomous Republic of Crimea, regions, cities of Kyiv and Sevastopol budgets</i>	168
4.2. Структура доходів бюджетів Автономної Республіки Крим, областей, міст Києва та Севастополя <i>Structure of revenue of the Autonomous Republic of Crimea, regions, cities of Kyiv and Sevastopol budgets</i>	172
4.3. Видатки бюджетів Автономної Республіки Крим, областей, міст Києва та Севастополя <i>Expenditure of the Autonomous Republic of Crimea, regions, cities of Kyiv and Sevastopol budgets</i>	175
4.4. Структура видатків бюджетів Автономної Республіки Крим, областей, міст Києва та Севастополя <i>Structure of expenditure of the Autonomous Republic of Crimea, regions, cities of Kyiv and Sevastopol budgets</i>	178
4.5. Видатки бюджетів Автономної Республіки Крим, областей, міст Києва та Севастополя (за напрямом видатків) <i>Expenditure of the Autonomous Republic of Crimea, regions, cities of Kyiv and Sevastopol budgets (by spending areas)</i>	180
4.6. Структура видатків бюджетів Автономної Республіки Крим, областей, міст Києва та Севастополя (за напрямом видатків) <i>Structure of expenditure of the Autonomous Republic of Crimea, regions, cities of Kyiv and Sevastopol budgets (by spending areas)</i>	181
4.7. Кредитування бюджетів Автономної Республіки Крим, областей, міст Києва та Севастополя України за функціональною класифікацією видатків та кредитування <i>Net lending of the Autonomous Republic of Crimea, regions, cities of Kyiv and Sevastopol budgets by functional classification of expenditures and lending</i>	182
4.8. Видатки бюджетів Автономної Республіки Крим, областей, міст Києва та Севастополя за економічною бюджетною класифікацією <i>Expenditure of the Autonomous Republic of Crimea, regions, cities of Kyiv and Sevastopol by economic budget classification</i>	183
4.9. Структура видатків бюджетів Автономної Республіки Крим, областей, міст Києва та Севастополя за економічною бюджетною класифікацією <i>Structure of expenditure of the Autonomous Republic of Crimea, regions, cities of Kyiv and Sevastopol by economic budget classification</i>	185

4.10. Фінансування бюджету Автономної Республіки Крим, областей, міст Києва та Севастополя за типом боргового зобов'язання <i>Financing of the Autonomous Republic of Crimea, regions, cities of Kyiv and Sevastopol by type of debt instrument</i>	187
4.11. Доходи бюджетів Автономної Республіки Крим, областей, міст Києва та Севастополя (враховуючи трансферти з державного бюджету) <i>Revenues of the Autonomous Republic of Crimea, regions, cities of Kyiv and Sevastopol (including transfers from the state budget)</i>	188
4.12. Доходи бюджетів Автономної Республіки Крим, областей, міст Києва та Севастополя (без трансфертів з державного бюджету) <i>Revenues of the Autonomous Republic of Crimea, regions, cities of Kyiv and Sevastopol (excluding transfers from the state budget)</i>	189
4.13. Видатки бюджетів Автономної Республіки Крим, областей, міст Києва та Севастополя (враховуючи трансферти до державного бюджету) <i>Expenditures of the Autonomous Republic of Crimea, regions, cities of Kyiv and Sevastopol (including transfers to the state budget)</i>	190
4.14. Видатки бюджетів Автономної Республіки Крим, областей, міст Києва та Севастополя (без трансфертів до державного бюджету) <i>Expenditures of the Autonomous Republic of Crimea, regions, cities of Kyiv and Sevastopol (excluding transfers to the state budget)</i>	191
Діаграма 9. Середній рівень доходів місцевих бюджетів на одну особу за регіонами України у 2017-2019 роках (без трансфертів з державного бюджету) <i>Diagram 9. Average local budgets revenue per capita by region of Ukraine in 2017-2019 (excluding transfers from the state budget)</i>	192
Діаграма 10. Середній рівень видатків місцевих бюджетів на одну особу за регіонами України у 2017-2019 роках (без трансфертів до державного бюджету) <i>Diagram 10. Average local budgets expenditure per capita by region of Ukraine in 2017-2019 (excluding transfers to the state budget)</i>	193
Діаграма 11. Регіональний розподіл доходів місцевих бюджетів у 2019 році <i>Diagram 11. Local budgets revenue distribution by region in 2019</i>	194
Діаграма 12. Регіональний розподіл видатків місцевих бюджетів у 2019 році <i>Diagram 12. Local budgets expenditure distribution by region in 2019</i>	194

## **Розділ 5. Місцеві бюджети України у розрізі регіонів** **Chapter 5. Regional distribution of the Local Budgets of Ukraine**

5.1. Місцеві бюджети Вінницької області <i>Local budgets of Vinnytsia region</i>	195
5.2. Місцеві бюджети Волинської області <i>Local budgets of Volyn region</i>	199
5.3. Місцеві бюджети Дніпропетровської області <i>Local budgets of Dnipropetrovsk region</i>	203
5.4. Місцеві бюджети Донецької області <i>Local budgets of Donetsk region</i>	207
5.5. Місцеві бюджети Житомирської області <i>Local budgets of Zhytomyr region</i>	211
5.6. Місцеві бюджети Закарпатської області <i>Local budgets of Zakarpattia region</i>	215
5.7. Місцеві бюджети Запорізької області <i>Local budgets of Zaporizhzhia region</i>	219
5.8. Місцеві бюджети Івано-Франківської області <i>Local budgets of Ivano-Frankivsk region</i>	223



5.9. Місцеві бюджети Київської області <i>Local budgets of Kyiv region</i>	227
5.10. Місцеві бюджети Кіровоградської області <i>Local budgets of Kirovohrad region</i>	231
5.11. Місцеві бюджети Луганської області <i>Local budgets of Luhansk region</i>	235
5.12. Місцеві бюджети Львівської області <i>Local budgets of Lviv region</i>	239
5.13. Місцеві бюджети Миколаївської області <i>Local budgets of Mykolaiv region</i>	243
5.14. Місцеві бюджети Одеської області <i>Local budgets of Odesa region</i>	247
5.15. Місцеві бюджети Полтавської області <i>Local budgets of Poltava region</i>	251
5.16. Місцеві бюджети Рівненської області <i>Local budgets of Rivne region</i>	255
5.17. Місцеві бюджети Сумської області <i>Local budgets of Sumy region</i>	259
5.18. Місцеві бюджети Тернопільської області <i>Local budgets of Ternopil region</i>	263
5.19. Місцеві бюджети Харківської області <i>Local budgets of Kharkiv region</i>	267
5.20. Місцеві бюджети Херсонської області <i>Local budgets of Kherson region</i>	271
5.21. Місцеві бюджети Хмельницької області <i>Local budgets of Khmelnytskyi region</i>	275
5.22. Місцеві бюджети Черкаської області <i>Local budgets of Cherkasy region</i>	279
5.23. Місцеві бюджети Чернівецької області <i>Local budgets of Chernivtsi region</i>	283
5.24. Місцеві бюджети Чернігівської області <i>Local budgets of Chernihiv region</i>	287
5.25. Місцеві бюджети м. Києва <i>Local budgets of Kyiv city</i>	291
Методологічні коментарі <i>Methodological comments</i>	295



## Розділ 1. Основні бюджетні показники Chapter 1. Basic budget indicators

### 1.1. Зведений, Державний та місцеві бюджети України у 1995-2019 роках 1.1. Consolidated, State and local budgets of Ukraine in 1995-2019

(млн гривень)

(mln UAH)

	2015 <sup>1)</sup>	2016 <sup>1)</sup>	2017 <sup>1)</sup>	2018 <sup>1)</sup>	2019 <sup>1)</sup>	
<b>Зведений бюджет / Consolidated budget</b>						
Доходи	652 031,0	782 859,5	1 016 969,5	1 184 290,8	1 289 849,2	Revenue
Видатки	679 871,4	835 832,1	1 056 973,1	1 250 189,5	1 372 350,6	Expenditure
Кредитування	3 057,8	1 841,3	2 122,1	1 893,0	4 762,7	Net lending
Дефіцит "-" / профіцит "+"	-30 898,2	-54 813,9	-42 125,7	-67 791,8	-87 264,2	Deficit "-" / surplus "+"
<b>Державний бюджет / State budget</b>						
Доходи	534 694,8	616 283,2	793 441,9	928 114,9	998 344,9	Revenue
в т.ч. трансферти з місцевих бюджетів	3 144,0	4 171,6	5 967,7	7 306,3	8 725,0	incl. transfers from local budgets
Видатки	576 911,4	684 883,7	839 453,0	985 851,8	1 075 122,1	Expenditure
в т.ч. трансферти до місцевих бюджетів	173 980,0	195 395,3	272 602,9	298 939,7	260 302,0	incl. transfers to local budgets
Кредитування	2 950,9	1 661,6	1 870,9	1 514,3	4 216,5	Net lending
Дефіцит "-" / профіцит "+"	-45 167,5	-70 262,1	-47 882,1	-59 251,1	-80 993,7	Deficit "-" / surplus "+"
<b>Місцеві бюджети / Local budgets</b>						
Доходи	294 460,2	366 143,1	502 098,3	562 421,8	560 531,3	Revenue
в т.ч. трансферти з державного бюджету	173 980,0	195 395,3	272 602,9	298 939,7	260 302,0	incl. transfers from state budget
Видатки	280 084,0	350 515,2	496 090,7	570 583,7	566 255,6	Expenditure
в т.ч. трансферти до державного бюджету	3 144,0	4 171,6	5 967,7	7 306,3	8 725,0	incl. transfers to state budget
Кредитування	106,9	179,8	251,2	378,8	546,2	Net lending
Дефіцит "-" / профіцит "+"	14 269,3	15 448,2	5 756,4	-8 540,6	-6 270,5	Deficit "-" / surplus "+"
<i>Reference:</i>						
Довідково: ВВП (СНР 2008)	1 988 544	2 385 367	2 983 882	3 560 596	3 974 564	GDP (SNA 2008)

<sup>1)</sup> Дані наведено без урахування тимчасово окупованої території Автономної Республіки Крим, м. Севастополь та тимчасово окупованих територій у Донецькій та Луганській областях.

<sup>1)</sup> Data exclude the temporarily occupied territory of the Autonomous Republic of Crimea, the city of Sevastopol and the temporarily occupied territories in the Donetsk and Luhansk regions.

<i>Продовження (млн гривень)</i>						<i>Continued (mln UAH)</i>
	2010 <sup>4)</sup>	2011	2012	2013	2014 <sup>2)3)</sup>	
<b>Зведений бюджет / Consolidated budget</b>						
Доходи	314 506,3	398 553,6	445 525,3	442 788,7	456 067,3	Revenue
Видатки	377 842,8	416 853,6	492 454,7	505 843,8	523 125,7	Expenditure
Кредитування	1 348,4	4 757,9	3 856,3	535,2	4 972,1	Net lending
Дефіцит "-" / профіцит "+"	-64 684,9	-23 057,9	-50 785,7	-63 590,3	-72 030,5	Deficit "-" / surplus "+"
<b>Державний бюджет / State budget</b>						
Доходи	240 615,2	314 616,9	346 054,0	339 226,9	357 084,2	Revenue
в т.ч. трансферти з місцевих бюджетів	6 624,8	2 718,6	1 342,5	1 609,3	2 118,0	incl. transfers from local budgets
Видатки	303 588,7	333 459,5	395 681,5	403 456,1	430 217,8	Expenditure
в т.ч. трансферти до місцевих бюджетів	77 766,2	94 875,0	124 459,6	115 848,3	130 600,9	incl. transfers to local budgets
Кредитування	1 292,0	4 715,0	3 817,7	477,5	4 919,3	Net lending
Дефіцит "-" / профіцит "+"	-64 265,5	-23 557,6	-53 445,2	-64 706,7	-78 052,8	Deficit "-" / surplus "+"
<b>Місцеві бюджети / Local budgets</b>						
Доходи	159 397,1	181 530,4	225 273,5	221 019,4	231 702,0	Revenue
в т.ч. трансферти з державного бюджету	77 766,2	94 875,0	124 459,6	115 848,3	130 600,9	incl. transfers from state budget
Видатки	159 760,2	180 987,8	222 575,3	219 845,3	225 626,8	Expenditure
в т.ч. трансферти до державного бюджету	6 624,8	2 718,6	1 342,5	1 609,3	2 118,0	incl. transfers to state budget
Кредитування	56,4	42,9	38,6	57,7	52,8	Net lending
Дефіцит "-" / профіцит "+"	-419,4	499,7	2 659,5	1 116,4	6 022,3	Deficit "-" / surplus "+"
Кошти із загального фонду бюджету до бюджету розвитку	1 115,1	-	-	-	-	Funds from general fund of the budget to the budget of development
<i>Довідково:</i> ВВП (СНР 2008)	1 120 585	1 349 178	1 459 096	1 522 657	1 586 915	<i>Reference:</i> GDP (SNA 2008)

<sup>2)</sup> Враховано дані бюджетної звітності Автономної Республіки Крим та м. Севастополь за I квартал 2014 року.

<sup>3)</sup> З урахуванням відшкодування ПДВ у сумі 6,9 млрд грн за рахунок випуску ОВДП.

<sup>4)</sup> З урахуванням відшкодування ПДВ у сумі 16,4 млрд грн за рахунок випуску ОВДП та випуску ОВДП на збільшення статутного капіталу Державної іпотечної установи у сумі 2,0 млрд гривень.

<sup>2)</sup> Including budgetary data of the Autonomous Republic of Crimea and Sevastopol city for Q1 2014.

<sup>3)</sup> Including VAT refund in the amount of 6,9 bln UAH via issued domestic government loan bonds.

<sup>4)</sup> Including VAT refund in the sum of 16,4 bln UAH and 2 bln UAH to increase authorized capital of the Government Mortgage Institution via issued domestic government loan bonds.

<i>Продовження (млн гривень)</i>						<i>Continued (mln UAH)</i>
	2005	2006	2007	2008	2009	
<b>Зведений бюджет / Consolidated budget</b>						
Доходи	134 183,2	171 811,5	219 936,5	297 893,0	272 967,0	Revenue
Видатки	141 698,8	175 284,3	226 054,4	309 203,7	307 399,4	Expenditure
Кредитування	290,7	227,9	1 583,8	2 813,8	2 825,8	Net lending
Дефіцит "-" / профіцит "+"	-7 806,3	-3 700,8	-7 701,7	-14 124,5	-37 258,1	Deficit "-" / surplus "+"
<b>Державний бюджет / State budget</b>						
Доходи	105 330,2	133 521,7	165 939,2	231 722,9	209 700,3	Revenue
в т.ч. трансферти з місцевих бюджетів	1 463,2	1 575,7	4 351,7	7 702,0	7 769,0	incl. transfers from local budgets
Видатки	112 975,9	137 108,0	174 254,3	241 490,1	242 437,2	Expenditure
в т.ч. трансферти до місцевих бюджетів	23 361,1	34 150,3	44 655,0	59 113,6	62 180,1	incl. transfers to state budget
Кредитування	299,9	190,3	1 527,7	2 734,8	2 780,3	Net lending
Дефіцит "-" / профіцит "+"	-7 945,7	-3 776,6	-9 842,9	-12 502,0	-35 517,2	Deficit "-" / surplus "+"
<b>Місцеві бюджети / Local budgets</b>						
Доходи	53 677,3	75 895,2	107 050,5	137 455,3	134 559,4	Revenue
в т.ч. трансферти з державного бюджету	23 361,1	34 150,3	44 655,9	59 112,7	62 180,1	incl. transfers from state budget
Видатки	53 547,2	75 781,6	104 853,2	138 998,8	136 254,9	Expenditure
в т.ч. трансферти до державного бюджету	1 463,2	1 575,7	4 352,6	7 701,1	7 769,0	incl. transfers to state budget
Кредитування	-9,2	37,7	56,1	79,0	45,5	Net lending
Дефіцит "-" / профіцит "+"	139,3	75,8	2 141,2	-1 622,5	-1 740,9	Deficit "-" / surplus "+"
Кошти із загального фонду бюджету до бюджету розвитку	-	1 879,4	4 045,6	4 470,5	1 343,6	Funds from general fund of the budget to the budget of development
<i>Довідково: ВВП (СНП 2008)</i>	457 325	565 018	751 106	990 819	947 042	<i>Reference: GDP (SNA 2008)</i>

<i>Продовження (млн гривень)</i>						<i>Continued (mln UAH)</i>
	2000 <sup>5)</sup> (6)7)	2001 <sup>5)</sup>	2002	2003	2004	
<b>Зведений бюджет / Consolidated budget</b>						
Доходи	49 117,9	54 934,6	61 954,3	75 285,8	91 529,4	Revenue
Видатки	48 251,2	55 413,7	60 489,6	75 430,1	101 415,5	Expenditure
Кредитування	-102,6	114,3	-170,6	362,4	1 122,9	Net lending
Дефіцит "-" / профіцит "+"	969,3	-593,4	1 635,3	-506,7	-11 009,0	Deficit "-" / surplus "+"
<b>Державний бюджет / State budget</b>						
Доходи	36 229,9	39 726,5	45 467,6	55 076,9	70 337,8	Revenue
в т.ч. трансферти з місцевих бюджетів	1 423,7	2 527,4	2 942,6	2 368,5	1 593,2	incl. transfers from local budgets
Видатки	35 597,0	40 258,6	44 468,9	55 757,1	79 471,5	Expenditure
в т.ч. трансферти до місцевих бюджетів	4 378,0	7 237,1	8 818,1	11 729,1	16 819,4	incl. transfers to state budget
Кредитування	-64,4	148,5	-120,7	362,9	1 082,7	Net lending
Дефіцит "-" / профіцит "+"	697,3	-680,7	1 119,4	-1 043,1	-10 216,5	Deficit "-" / surplus "+"
<b>Місцеві бюджети / Local budgets</b>						
Доходи	18 689,8	24 972,7	28 247,4	34 306,5	39 604,2	Revenue
в т.ч. трансферти з державного бюджету	4 378,0	7 237,1	8 818,1	11 729,1	16 819,4	incl. transfers from state budget
Видатки	18 456,0	24 919,6	27 781,4	33 770,6	40 356,6	Expenditure
в т.ч. трансферти до державного бюджету	1 423,7	2 527,4	2 942,6	2 368,5	1 593,2	incl. transfers to state budget
Кредитування	-38,3	-34,2	-50,0	-0,5	40,1	Net lending
Дефіцит "-" / профіцит "+"	272,0	87,3	516,0	536,4	-792,5	Deficit "-" / surplus "+"
<i>Довідково:</i> ВВП (СНР 2008)	176 128	211 175	234 138	277 355	357 544	<i>Reference:</i> GDP (SNA 2008)

<sup>5)</sup> У доходах враховані кошти від приватизації державного майна: у 2001 році – у сумі 2 208 млн грн, у 2000 році – 2 291 млн грн, у 1999 році – 822 млн грн, у 1998 році – 471 млн грн, у 1997 році – 128 млн грн, у 1996 році – 200 млн грн, у 1995 році – 76 млн гривень.

<sup>6)</sup> Враховано надходження до Фонду соціального страхування України у сумі 1 466 млн гривень.

<sup>7)</sup> Враховано надходження до Державного фонду сприяння зайнятості населення у 2000 році – 732 млн грн, у 1999 році – 551 млн грн, у 1998 році – 457 млн грн, у 1997 році – 215 млн грн, у 1996 році – 268 млн гривень.

<sup>5)</sup> Revenue includes proceeds from the state property privatization in the sum of 2 208 mln UAH in 2001, 2 291 mln UAH – in 2000, 822 mln UAH – in 1999, 471 mln UAH – in 1998, 128 mln UAH – in 1997, 200 mln UAH – in 1996, 76 mln UAH – in 1995.

<sup>6)</sup> Includes receipts to the Social Insurance Fund of Ukraine in the sum of 1 466 mln UAH.

<sup>7)</sup> Includes receipts to the State Fund for the Promotion of Employment of 732 mln UAH in 2000, 551 mln UAH – in 1999, 457 mln UAH – in 1998, 215 mln UAH – in 1997, 268 mln UAH – in 1996.

<i>Продовження (млн гривень)</i>						<i>Continued (mln UAH)</i>
	1995 <sup>5)8)9)</sup>	1996 <sup>5)7)8)9)</sup>	1997 <sup>5)7)8)</sup>	1998 <sup>5)7)</sup>	1999 <sup>5)7)</sup>	
<b>Зведений бюджет / Consolidated budget</b>						
Доходи	20 689,9	30 218,7	28 112,0	28 915,8	32 876,4	Revenue
Видатки	24 302,8	34 182,8	34 312,7	31 195,7	34 714,2	Expenditure
Кредитування	x	x	x	188,5	106,7	Net lending
Дефіцит "-" / профіцит "+"	-3 612,9	-3 964,1	-6 200,7	-2 279,9	-1 944,5	Deficit "-" / surplus "+"
<b>Державний бюджет / State budget</b>						
Доходи	12 243,5	19 632,5	16 796,4	16 266,1	19 982,2	Revenue
в т.ч. трансферти з місцевих бюджетів	195,9	366,2	822,6	561,1	258,2	incl. transfers from local budgets
Видатки	15 951,8	23 608,1	23 099,4	18 379,8	21 996,5	Expenditure
в т.ч. трансферти до місцевих бюджетів	1 195,6	1 186,2	2 476,8	2 202,8	2 942,4	incl. transfers to state budget
Кредитування	x	x	x	-183,5	-48,9	Net lending
Дефіцит "-" / профіцит "+"	-3 708,3	-3 975,6	-6 303,0	-2 113,7	-1 965,3	Deficit "-" / surplus "+"
<b>Місцеві бюджети / Local budgets</b>						
Доходи	9 837,9	12 138,6	14 615,0	15 413,6	16 094,8	Revenue
в т.ч. трансферти з державного бюджету	1 195,6	1 186,2	2 476,8	2 202,8	2 942,3	incl. transfers from state budget
Видатки	9 742,4	12 127,1	14 512,6	15 579,7	15 918,4	Expenditure
в т.ч. трансферти до державного бюджету	195,9	366,2	822,6	561,1	258,2	incl. transfers to state budget
Кредитування	x	x	x	371,9	155,6	Net lending
Дефіцит "-" / профіцит "+"	95,4	11,5	102,3	-166,1	20,8	Deficit "-" / surplus "+"
<i>Довідково:</i> ВВП (СНР 1993)	54 516	81 519	93 365	102 593	130 442	<i>Reference:</i> GDP (SNA 1993)

<sup>8)</sup> Враховано залишки коштів та залучені кредити банків у сумі 102 млн грн – у 1997 році, 79 млн грн – у 1996 році, 36 млн грн – у 1995 році; в 1995-1997 роках – видатки з урахуванням кредитування.

<sup>9)</sup> Враховано надходження до Пенсійного фонду України у сумі 7 197 млн грн – у 1996 році, 4 189 млн грн – у 1995 році.

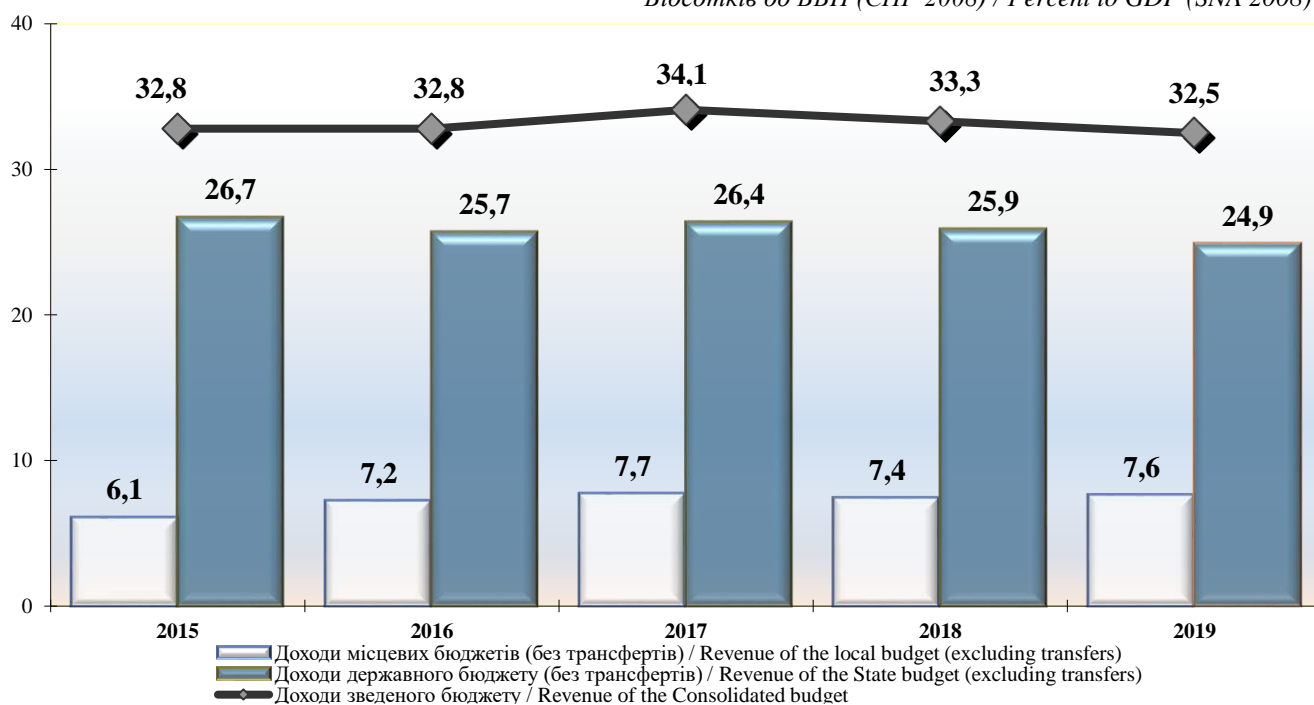
<sup>8)</sup> Includes stock of cash and borrowed bank loans in the sum of 102 mln UAH – in 1997, 79 mln UAH – in 1996, 36 mln UAH – in 1995; Expenditure including Net lending – in 1995-1997.

<sup>9)</sup> Includes receipts to the Pension Fund of Ukraine in the sum of 7 197 mln UAH – in 1996, 4 189 mln UAH – in 1995.

Діаграма 1 / Diagram 1

**Доходи Зведеного бюджету України за видами бюджетів**  
**Consolidated budget of Ukraine revenue by type of budget**

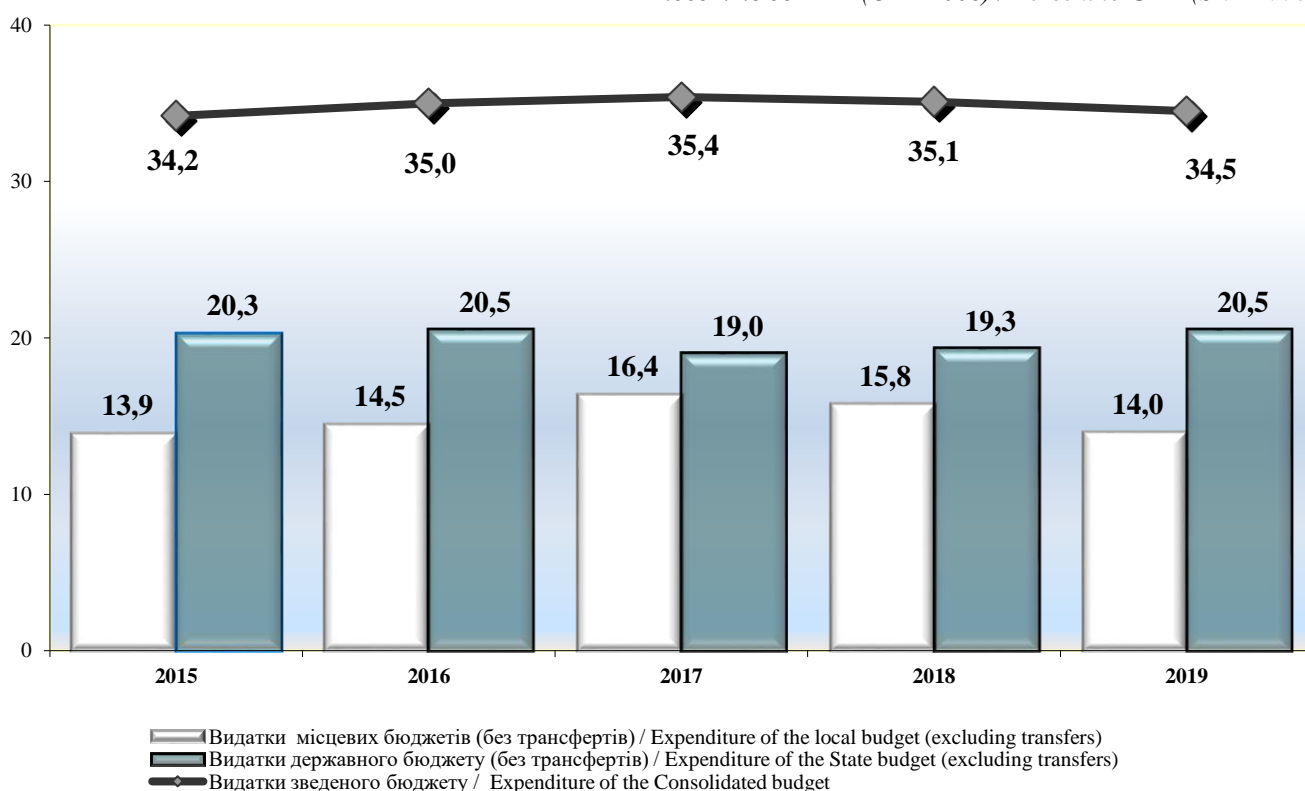
Відсотків до ВВП (ЧП 2008) / Percent to GDP (SNA 2008)



Діаграма 2 / Diagram 2

**Видатки Зведеного бюджету України за видами бюджетів**  
**Consolidated budget of Ukraine expenditure by type of budget**

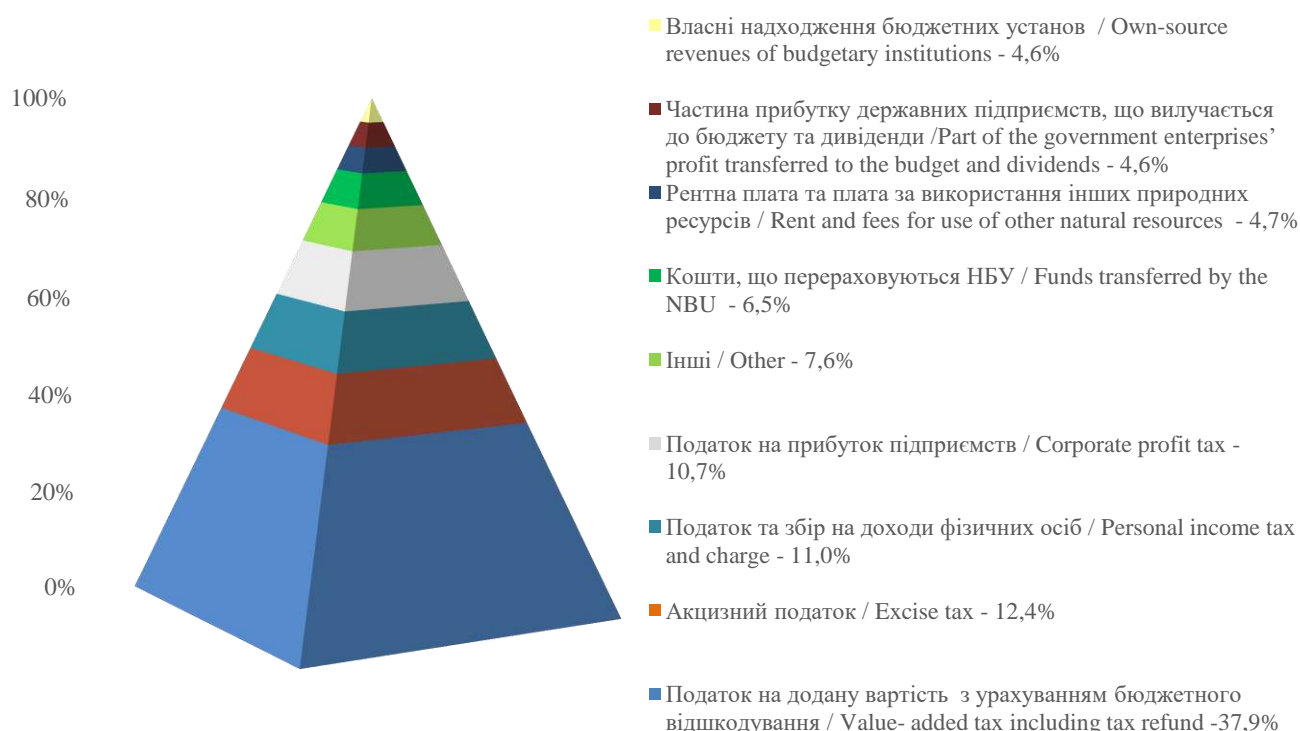
Відсотків до ВВП (ЧП 2008) / Percent to GDP (SNA 2008)





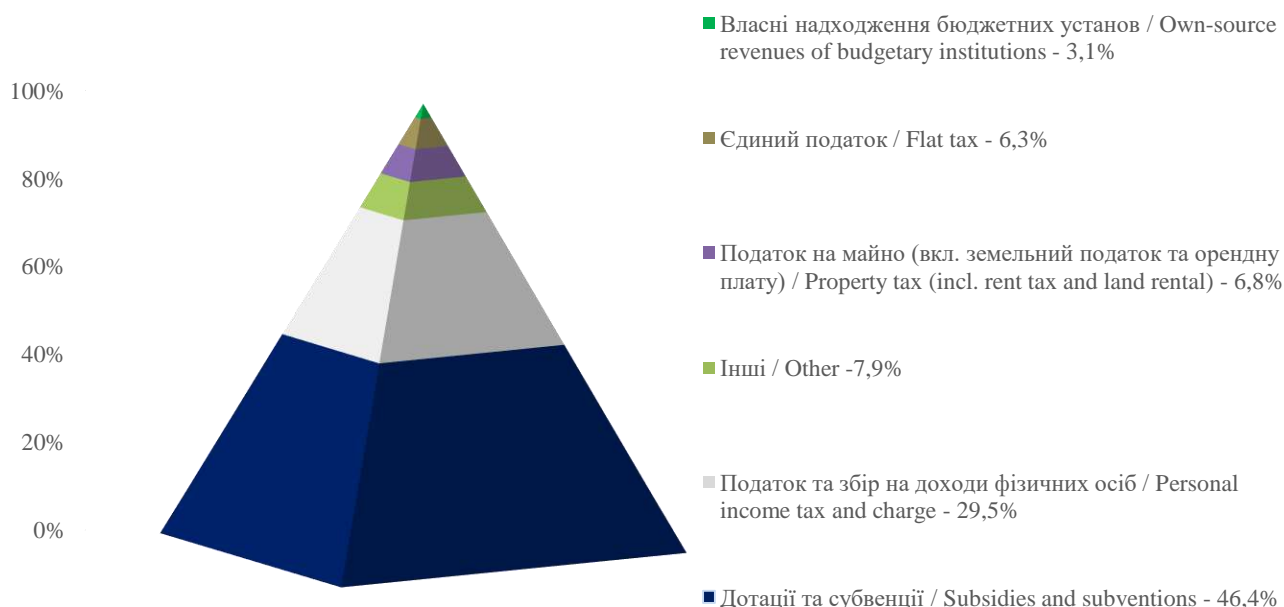
Діаграма 3 / Diagram 3

**Бюджетоутворюючі доходи Державного бюджету України у 2019 році**  
**Budgeting revenues of the State budget of Ukraine in 2019**



Діаграма 4 / Diagram 4

**Бюджетоутворюючі доходи місцевих бюджетів України у 2019 році**  
**Budgeting revenues of the local budgets of Ukraine in 2019**



**1.2. Розподіл доходів та видатків за бюджетами у 2015-2019 роках (без міжбюджетних трансфертів)**  
**1.2. Distribution of revenue and expenditure between the budgets in 2015-2019 (excluding inter-budgetary transfers)**

	Всього, млн грн / Total, mln UAH					Питома вага, відсотків / Share, percent				
	2015	2016	2017	2018	2019	2015	2016	2017	2018	2019
<b>Доходи / Revenue</b>	<b>652 031,0</b>	<b>782 859,5</b>	<b>1 016 969,5</b>	<b>1 184 290,8</b>	<b>1 289 849,2</b>	<b>100</b>	<b>100</b>	<b>100</b>	<b>100</b>	<b>100</b>
до державного бюджету / to state budget	531 550,8	612 111,6	787 474,1	920 808,7	989 619,9	81,5	78,2	77,4	77,8	76,7
до місцевих бюджетів / to local budgets	120 480,2	170 747,8	229 495,4	263 482,1	300 229,3	18,5	21,8	22,6	22,2	23,3
з них: / of which:										
<b>Податок та збір на доходи фізичних осіб / Personal income tax and charge</b>	<b>99 983,2</b>	<b>138 781,8</b>	<b>185 686,1</b>	<b>229 900,6</b>	<b>275 458,5</b>	<b>100</b>	<b>100</b>	<b>100</b>	<b>100</b>	<b>100</b>
до державного бюджету / to state budget	45 062,0	59 810,5	75 033,4	91 741,8	109 954,0	45,1	43,1	40,4	39,9	39,9
до місцевих бюджетів / to local budgets	54 921,2	78 971,3	110 652,7	138 158,8	165 504,4	54,9	56,9	59,6	60,1	60,1
<b>Податок на прибуток підприємств / Corporate profit tax</b>	<b>39 053,2</b>	<b>60 223,2</b>	<b>73 396,8</b>	<b>106 182,3</b>	<b>117 316,8</b>	<b>100</b>	<b>100</b>	<b>100</b>	<b>100</b>	<b>100</b>
до державного бюджету / to state budget	34 776,3	54 344,1	66 911,9	96 882,3	107 086,3	89,0	90,2	91,2	91,2	91,3
до місцевих бюджетів / to local budgets	4 276,8	5 879,1	6 484,9	9 300,0	10 230,5	11,0	9,8	8,8	8,8	8,7
<b>Рентна плата та плата за використання інших природних ресурсів / Rent and fees for use of other natural resources</b>	<b>41 958,2</b>	<b>46 608,4</b>	<b>51 132,3</b>	<b>50 086,9</b>	<b>52 024,9</b>	<b>100</b>	<b>100</b>	<b>100</b>	<b>100</b>	<b>100</b>
до державного бюджету / to state budget	39 803,8	44 092,2	48 661,1	45 265,7	46 746,9	94,9	94,6	95,2	90,4	89,9
до місцевих бюджетів / to local budgets	2 154,4	2 516,2	2 471,2	4 821,2	5 278,0	5,1	5,4	4,8	9,6	10,1
<b>Податок на додану вартість / Value-added tax</b>	<b>178 452,4</b>	<b>235 506,0</b>	<b>313 980,6</b>	<b>374 508,2</b>	<b>378 690,2</b>	<b>100</b>	<b>100</b>	<b>100</b>	<b>100</b>	<b>100</b>
до державного бюджету / to state budget	178 452,4	235 506,0	313 980,6	374 508,2	378 690,2	100	100	100	100	100
до місцевих бюджетів / to local budgets	-	-	-	-	-	-	-	-	-	-

Продовження

Continued

	Всього, млн грн / Total, mln UAH					Питома вага, відсотків / Share, percent				
	2015	2016	2017	2018	2019	2015	2016	2017	2018	2019
<b>Акцизний податок – всього /</b>										
<b>Excise tax – total</b>	<b>70 795,2</b>	<b>101 750,7</b>	<b>121 449,4</b>	<b>132 649,8</b>	<b>137 076,4</b>	<b>100</b>	<b>100</b>	<b>100</b>	<b>100</b>	<b>100</b>
до державного бюджету / to state budget	63 110,6	90 122,5	108 293,5	118 852,4	123 357,9	89,1	88,6	89,2	89,6	90,0
до місцевих бюджетів / to local budgets	7 684,6	11 628,2	13 156,0	13 797,4	13 718,5	10,9	11,4	10,8	10,4	10,0
<b>Ввізне мито / Import duty</b>	<b>39 881,0</b>	<b>20 001,3</b>	<b>23 898,4</b>	<b>26 560,4</b>	<b>29 855,4</b>	<b>100</b>	<b>100</b>	<b>100</b>	<b>100</b>	<b>100</b>
до державного бюджету / to state budget	39 881,0	20 001,3 <sup>1)</sup>	23 898,4	26 560,4	29 855,4	100	100	100	100	100
до місцевих бюджетів / to local budgets	-	-	-	-	-	-	-	-	-	-
<b>Вивізне мито / Export duty</b>	<b>419,8</b>	<b>369,7</b>	<b>643,5</b>	<b>516,2</b>	<b>230,6</b>	<b>100</b>	<b>100</b>	<b>100</b>	<b>100</b>	<b>100</b>
до державного бюджету / to state budget	419,8	369,7	643,5	516,2	230,6	100	100	100	100	100
до місцевих бюджетів / to local budgets	-	-	-	-	-	-	-	-	-	-
<b>Єдиний податок / Flat tax</b>	<b>10 975,1</b>	<b>17 167,1</b>	<b>24 083,4</b>	<b>29 564,2</b>	<b>35 270,2</b>	<b>100</b>	<b>100</b>	<b>100</b>	<b>100</b>	<b>100</b>
до державного бюджету / to state budget	-	-	695,1	-	-	-	-	2,9	-	-
до місцевих бюджетів / to local budgets	10 975,1	17 167,1	23 388,3	29 564,2	35 270,2	100	100	97,1	100	100
<b>Доходи від власності та підприємницької діяльності / Property and entrepreneurial activity income</b>	<b>71 563,0</b>	<b>53 364,5</b>	<b>73 894,6</b>	<b>89 030,6</b>	<b>116 045,6</b>	<b>100</b>	<b>100</b>	<b>100</b>	<b>100</b>	<b>100</b>
до державного бюджету / to state budget	71 084,8	51 589,9	71 553,7	87 170,4	114 414,8	99,3	96,7	96,8	97,9	98,6
до місцевих бюджетів / to local budgets	478,1	1 774,5	2 340,9	1 860,2	1 630,8	0,7	3,3	3,2	2,1	1,4
<b>Власні надходження бюджетних установ /</b>										
<b>Own-source revenues of budgetary institutions</b>	<b>41 692,7</b>	<b>48 949,7</b>	<b>52 658,8</b>	<b>65 884,8</b>	<b>63 676,2</b>	<b>100</b>	<b>100</b>	<b>100</b>	<b>100</b>	<b>100</b>
до державного бюджету / to state budget	26 405,6	34 082,8	35 705,1	46 699,2	46 194,9	63,3	69,6	67,8	70,9	72,5
до місцевих бюджетів / to local budgets	15 287,0	14 866,9	16 953,6	19 185,6	17 481,3	36,7	30,4	32,2	29,1	27,5

<sup>1)</sup> З 1 січня 2016 року відмінено додатковий імпорتنний збір.

<sup>1)</sup> The additional import charge was abolished since January 1, 2016.

Продовження

Continued

	Всього, млн грн / Total, mln UAH					Питома вага, відсотків / Share, percent				
	2015	2016	2017	2018	2019	2015	2016	2017	2018	2019
<b>Видатки / Expenditure</b>	<b>679 871,4</b>	<b>835 832,1</b>	<b>1 056 973,1</b>	<b>1 250 189,5</b>	<b>1 372 350,6</b>	<b>100</b>	<b>100</b>	<b>100</b>	<b>100</b>	<b>100</b>
до державного бюджету / to state budget	402 931,4	489 488,5	566 850,1	686 912,1	814 820,1	59,3	58,6	53,6	54,9	59,4
до місцевих бюджетів / to local budgets	276 940,0	346 343,6	490 123,0	563 277,4	557 530,6	40,7	41,4	46,4	45,1	40,6
у тому числі: / including:										
<b>Загальнодержавні / General public services</b>	<b>117 642,4</b>	<b>134 256,9</b>	<b>166 295,1</b>	<b>191 550,0</b>	<b>203 109,2</b>	<b>100</b>	<b>100</b>	<b>100</b>	<b>100</b>	<b>100</b>
до державного бюджету / to state budget	103 116,7	118 049,3	142 492,7	162 958,1	168 194,4	87,7	87,9	85,7	85,1	82,8
до місцевих бюджетів / to local budgets	14 525,7	16 207,7	23 802,4	28 591,9	34 914,8	12,3	12,1	14,3	14,9	17,2
з них: / of which:										
<b>обслуговування боргу / debt servicing</b>	<b>86 172,7</b>	<b>96 105,2</b>	<b>110 578,2</b>	<b>116 088,0</b>	<b>120 096,1</b>	<b>100</b>	<b>100</b>	<b>100</b>	<b>100</b>	<b>100</b>
до державного бюджету / to state budget	84 505,4	95 794,2	110 456,1	115 431,2	119 247,6	98,1	99,7	99,9	99,4	99,3
до місцевих бюджетів / to local budgets	1 667,3	311,0	122,1	656,9	848,4	1,9	0,3	0,1	0,6	0,7
<b>Оборона / Defence</b>	<b>52 015,8</b>	<b>59 359,1</b>	<b>74 360,4</b>	<b>97 024,1</b>	<b>106 627,8</b>	<b>100</b>	<b>100</b>	<b>100</b>	<b>100</b>	<b>100</b>
до державного бюджету / to state budget	52 005,2	59 350,8	74 346,2	97 024,1	106 627,8	100,0	100,0	100,0	100,0	100,0
до місцевих бюджетів / to local budgets	10,6	8,4	14,2	-	-	0,02	0,01	0,02	-	-
<b>Громадський порядок, безпека та судова влада / Public order, security and judiciary</b>	<b>54 963,0</b>	<b>72 056,6</b>	<b>88 485,3</b>	<b>118 025,5</b>	<b>143 694,4</b>	<b>100</b>	<b>100</b>	<b>100</b>	<b>100</b>	<b>100</b>
до державного бюджету / to state budget	54 643,4	71 670,4	87 850,5	116 875,9	142 389,8	99,4	99,5	99,3	99,0	99,1
до місцевих бюджетів / to local budgets	319,6	386,2	634,8	1 149,6	1 304,6	0,6	0,5	0,7	1,0	0,9
<b>Економічна діяльність / Economic affairs</b>	<b>56 257,3</b>	<b>66 191,3</b>	<b>102 883,4</b>	<b>140 761,4</b>	<b>154 218,0</b>	<b>100</b>	<b>100</b>	<b>100</b>	<b>100</b>	<b>100</b>
до державного бюджету / to state budget	37 135,4	31 422,3	47 000,1	63 600,9	72 363,7	66,0	47,5	45,7	45,2	46,9
до місцевих бюджетів / to local budgets	19 121,9	34 768,9	55 883,2	77 160,5	81 854,2	34,0	52,5	54,3	54,8	53,1

Продовження

Continued

	Всього, млн грн / Total, mln UAH					Питома вага, відсотків / Share, percent				
	2015	2016	2017	2018	2019	2015	2016	2017	2018	2019
<b>Охорона навколишнього природного середовища / Environmental protection</b>	<b>5 529,7</b>	<b>6 255,4</b>	<b>7 349,3</b>	<b>8 242,1</b>	<b>9 731,1</b>	<b>100</b>	<b>100</b>	<b>100</b>	<b>100</b>	<b>100</b>
до державного бюджету / to state budget	4 053,0	4 771,6	4 739,9	5 241,2	6 317,6	73,3	76,3	64,5	63,6	64,9
до місцевих бюджетів / to local budgets	1 476,7	1 483,8	2 609,3	3 000,9	3 413,5	26,7	23,7	35,5	36,4	35,1
<b>Житлово-комунальне господарство / Housing and utilities</b>	<b>15 700,4</b>	<b>17 547,5</b>	<b>27 187,5</b>	<b>30 345,5</b>	<b>34 490,0</b>	<b>100</b>	<b>100</b>	<b>100</b>	<b>100</b>	<b>100</b>
до державного бюджету / to state budget	21,5	12,5	16,9	296,9	108,0	0,1	0,1	0,1	1,0	0,3
до місцевих бюджетів / to local budgets	15 678,9	17 535,0	27 170,5	30 048,5	34 382,0	99,9	99,9	99,9	99,0	99,7
<b>Охорона здоров'я / Health</b>	<b>71 001,1</b>	<b>75 503,4</b>	<b>102 392,4</b>	<b>115 852,0</b>	<b>128 384,6</b>	<b>100</b>	<b>100</b>	<b>100</b>	<b>100</b>	<b>100</b>
до державного бюджету / to state budget	11 450,4	12 464,6	16 729,4	22 618,0	38 566,6	16,1	16,5	16,3	19,5	30,0
до місцевих бюджетів / to local budgets	59 550,7	63 038,8	85 663,0	93 233,9	89 818,0	83,9	83,5	83,7	80,5	70,0
<b>Духовний та фізичний розвиток / Cultural and physical development</b>	<b>16 228,3</b>	<b>16 897,8</b>	<b>24 342,3</b>	<b>28 993,1</b>	<b>31 550,1</b>	<b>100</b>	<b>100</b>	<b>100</b>	<b>100</b>	<b>100</b>
до державного бюджету / to state budget	6 619,2	4 958,9	7 898,1	10 107,1	9 967,0	40,8	29,3	32,4	34,9	31,6
до місцевих бюджетів / to local budgets	9 609,2	11 938,9	16 444,2	18 886,0	21 583,2	59,2	70,7	67,6	65,1	68,4
<b>Освіта / Education</b>	<b>114 193,5</b>	<b>129 437,7</b>	<b>177 915,8</b>	<b>210 032,3</b>	<b>238 758,7</b>	<b>100</b>	<b>100</b>	<b>100</b>	<b>100</b>	<b>100</b>
до державного бюджету / to state budget	30 185,7	34 826,5	41 297,3	44 324,3	51 656,6	26,4	26,9	23,2	21,1	21,6
до місцевих бюджетів / to local budgets	84 007,8	94 611,2	136 618,5	165 708,0	187 102,1	73,6	73,1	76,8	78,9	78,4
<b>Соціальний захист та соціальне забезпечення / Social protection and social security</b>	<b>176 339,8</b>	<b>258 326,1</b>	<b>285 761,7</b>	<b>309 363,6</b>	<b>321 786,7</b>	<b>100</b>	<b>100</b>	<b>100</b>	<b>100</b>	<b>100</b>
до державного бюджету / to state budget	103 700,9	151 961,5	144 478,9	163 865,6	218 628,6	58,8	58,8	50,6	53,0	67,9
до місцевих бюджетів / to local budgets	72 638,9	106 364,7	141 282,8	145 498,0	103 158,1	41,2	41,2	49,4	47,0	32,1

**1.3. Державний та гарантований державою борг<sup>1)</sup> у 2015-2019 роках**  
**1.3. State debt and debt guaranteed by the state<sup>1)</sup> in 2015-2019**

(млрд гривень)

(bln UAH)

	31.12.2015	31.12.2016	31.12.2017	31.12.2018	31.12.2019	
<b>Загальна сума державного та гарантованого державою боргу</b>	<b>1 572,18</b>	<b>1 929,81</b>	<b>2 141,82</b>	<b>2 168,45</b>	<b>1 998,30</b>	<b>State debt and debt guaranteed by the state</b>
<b>Державний борг</b>	<b>1 334,27</b>	<b>1 650,83</b>	<b>1 833,71</b>	<b>1 860,29</b>	<b>1 761,37</b>	<b>State Debt</b>
<i>Внутрішній борг</i>	<b>508,00</b>	<b>670,65</b>	<b>753,40</b>	<b>761,09</b>	<b>829,50</b>	<i>Domestic debt</i>
Заборгованість за випущеними цінними паперами на внутрішньому ринку	505,36	668,13	751,02	758,84	827,38	Government securities issued at the domestic market
Заборгованість перед банківськими та іншими фінансовими установами	2,65	2,51	2,38	2,25	2,12	Loans from banking and financial institutions
<i>Зовнішній борг</i>	<b>826,27</b>	<b>980,19</b>	<b>1 080,31</b>	<b>1 099,20</b>	<b>931,87</b>	<i>External debt</i>
Заборгованість за позиками, одержаними від міжнародних фінансових організацій	337,45	371,85	407,47	370,82	292,20	Loans from international financial organizations
Заборгованість за позиками, одержаними від органів управління іноземних держав	32,71	45,65	49,30	47,93	38,59	Loans from government agencies of foreign countries (official bilateral loans)
Заборгованість за позиками, одержаними від іноземних комерційних банків, інших іноземних фінансових установ	0,00	0,00	0,00	11,08	33,34	Loans from foreign banking and financial institutions (commercial loans)
Заборгованість за випущеними цінними паперами на зовнішньому ринку	415,27	517,80	574,46	622,08	527,53	Government securities issued at the external market
Заборгованість, не віднесена до інших категорій	40,84	44,89	49,08	47,29	40,22	Other liabilities
<b>Гарантований державою борг</b>	<b>237,91</b>	<b>278,98</b>	<b>308,11</b>	<b>308,16</b>	<b>236,93</b>	<b>Debt guaranteed by the state</b>
<i>Внутрішній борг</i>	<b>21,46</b>	<b>19,08</b>	<b>13,41</b>	<b>10,35</b>	<b>9,35</b>	<i>Domestic debt</i>
Заборгованість за випущеними цінними паперами на внутрішньому ринку	16,40	15,95	8,95	6,00	4,19	Securities issued at the domestic market
Заборгованість перед банківськими та іншими фінансовими установами	5,06	3,13	4,46	4,35	5,16	Loans from banking and financial institutions
Заборгованість, не віднесена до інших категорій	0,00	0,00	0,00	0,00	0,00	Other liabilities

Продовження  
(млрд гривень)

Continued  
(bln UAH)

	31.12.2015	31.12.2016	31.12.2017	31.12.2018	31.12.2019	
<b>Зовнішній борг</b>	<b>216,45</b>	<b>259,89</b>	<b>294,70</b>	<b>297,81</b>	<b>227,57</b>	<b>External debt</b>
Заборгованість за позиками, одержаними від міжнародних фінансових організацій	140,83	190,98	229,71	236,99	190,85	Loans from international financial organizations
Заборгованість за позиками, одержаними від органів управління іноземних держав	4,68	3,98	2,74	1,35	0,00	Loans from government agencies of foreign countries (official bilateral loans)
Заборгованість за позиками, одержаними від іноземних комерційних банків, інших іноземних фінансових установ	68,23	61,96	59,00	56,33	34,05	Loans from foreign banking and financial institutions (commercial loans)
Заборгованість за випущеними цінними паперами на зовнішньому ринку	0,00	0,00	0,00	0,00	0,00	Securities issued at the external market
Заборгованість, не віднесена до інших категорій	2,71	2,98	3,26	3,14	2,67	Other liabilities

<sup>1)</sup> Станом на 31 грудня відповідного року.

Більш детальна інформація щодо боргу розміщена на офіційному сайті Міністерства фінансів України:

<https://mof.gov.ua/uk/derzhavnij-borg-ta-garantovanij-derzhavju-borg>

<sup>1)</sup> As of December 31 of the respective year.

For more information on debt see the official website of the Ministry of Finance of Ukraine:

<https://mof.gov.ua/uk/derzhavnij-borg-ta-garantovanij-derzhavju-borg>



**1.4. Операції сектору загального державного управління<sup>1)</sup> у 1993-2019 роках**  
**1.4. General government operations<sup>1)</sup> in 1993-2019**

(млн гривень)

(mln UAH)

Роки / Years	Доходи / Revenue	Видатки з урах. кредитування / Expenditure incl. net lending	Дефіцит "-" / профіцит "+" / Deficit "-" / surplus "+"	Фінансування / Financing:	
				внутрішнє / domestic	зовнішнє / external
2019	1 569 047,9	1 653 563,8	-84 515,9	88 129,8	-3 613,9
2018	1 417 722,0	1 492 840,8	-75 118,8	30 285,5	44 833,3
2017	1 202 512,1	1 243 801,9	-41 289,8	4 306,7	36 983,1
2016	919 444,9	971 113,7	-51 668,8	18 406,7	33 262,1
2015	842 376,4	875 545,2	-33 168,8	-76 482,3	109 651,1
2014 <sup>2)</sup>	641 973,1	717 575,9	-75 602,8	33 427,8	42 175,0
2013	636 386,1	699 205,2	-62 819,1	48 920,6	13 898,5
2012	628 968,2	687 249,7	-58 281,5	47 577,3	10 704,2
2011	559 710,6	594 110,5	-34 399,9	19 898,3	14 501,6
2010	453 121,0	525 441,4	-72 320,4	25 145,8	47 174,6
2009	388 563,4	444 280,3	-55 716,9	10 917,1	44 799,8
2008	415 764,8	434 026,6	-18 261,8	15 159,0	3 102,8
2007	307 591,7	313 393,3	-5 801,6	1 344,5	4 457,1
2006	237 593,4	243 330,4	-5 737,1	930,5	4 806,6
2005	186 225,0	192 405,0	-6 180,0	3 969,3	2 210,7
2004	130 052,4	142 941,1	-12 888,7	11 224,7	1 663,9

Продовження  
(млн гривень)

Continued  
(mln UAH)

Роки / Years	Доходи / Revenue	Видатки з урах. кредитування / Expenditure incl. net lending	Дефіцит "-" / профіцит "+" / Deficit "-" / surplus "+"	Фінансування / Financing:	
				внутрішнє / domestic	зовнішнє / external
2003	103 483,8	103 812,7	-328,9	-1 233,1	1 562,0
2002	86 220,9	84 912,7	1 308,2	43,9	-1 352,1
2001	72 550,7	74 080,8	-1 530,1	1 062,7	467,4
2000	59 828,5	60 825,0	-996,5	1 580,7	-584,2
1999	44 112,7	46 885,9	-2 773,2	2 854,9	-81,7
1998	38 444,6	41 184,8	-2 740,2	1 888,5	851,7
1997	37 539,9	43 637,6	-6 097,7	4 595,9	1 501,8
1996	30 866,7	35 081,9	-4 215,2	2 972,1	1 243,1
1995	21 209,8	24 874,2	-3 664,4	2 871,0	793,4
1994	5 325,9	6 367,6	-1 041,7	937,5	104,2
1993	610,6	676,4	-65,8	60,6	5,2

<sup>1)</sup> Дані по операціях сектору загального державного управління формуються за методологією Міжнародного валютного фонду (GFSM 1986, окрім доходів від приватизації, що обліковуються як фінансування) на підставі бюджетної та фінансової звітності Державної казначейської служби України, фондів загальнообов'язкового державного соціального страхування та пенсійного страхування: Пенсійного фонду, Фонду загальнообов'язкового державного соціального страхування на випадок безробіття, з 2016 року - Фонду соціального страхування, який є правонаступником Фонду соціального страхування від нещасних випадків на виробництві та професійних захворювань і Фонду соціального страхування з тимчасової втрати працездатності. З 2015 року дані наведено без урахування тимчасово окупованої території Автономної Республіки Крим, м. Севастополь та тимчасово окупованих територій у Донецькій та Луганській областях.

<sup>2)</sup> Враховано дані бюджетної звітності Автономної Республіки Крим та м. Севастополь за I квартал 2014 року.

<sup>1)</sup> General government operations statistics compiled in line with methodology of International Monetary Fund (GFSM 1986, except for receipts from privatization which are treated as financing) from finance and budget statements of the State Treasury Service of Ukraine and state extrabudgetary social security funds which are: Pension Fund, Unemployment Social Insurance Fund, starting 2016 - Social Insurance Fund, which is the successor to the Social Insurance Fund against Occupation Accident and Diseases and the Social Insurance Fund against Temporary Loss of Working Capacity. Starting 2015 Data exclude the temporarily occupied territory of the Autonomous Republic of Crimea, the city of Sevastopol and the temporarily occupied territories in the Donetsk and Luhansk regions.

<sup>2)</sup> Including budgetary data of the Autonomous Republic of Crimea and Sevastopol city for Q1 2014.



## Розділ 2. Показники Зведеного бюджету України Chapter 2. Indicators of the Consolidated Budget of Ukraine

### 2.1. Доходи Зведеного бюджету України 2.1. Consolidated budget of Ukraine revenue

<i>(млн гривень)</i>				<i>(mln UAH)</i>
	2017	2018	2019	
<b>Податкові надходження</b>	<b>828 158,8</b>	<b>986 348,5</b>	<b>1 070 321,8</b>	<b>Tax revenues</b>
<i>у тому числі:</i>				<i>including:</i>
Податки на доходи, податки на прибуток, податки на збільшення ринкової вартості	259 082,9	336 083,0	392 775,2	Taxes on revenue, taxes on income, taxes on market value increase
<i>у тому числі:</i>				<i>including:</i>
податок та збір на доходи фізичних осіб	185 686,1	229 900,6	275 458,5	personal income tax and charge
<i>з них:</i>				<i>of which:</i>
військовий збір	15 067,0	18 723,5	22 425,5	military charge
податок на прибуток підприємств	73 396,8	106 182,3	117 316,8	corporate profit tax
Податки на власність	1,0	1,1	-0,03	Taxes on property
Рентна плата та плата за використання інших природних ресурсів	51 132,3	50 086,9	52 024,9	Rent and fees for use of other natural resources
<i>з них:</i>				<i>of which:</i>
рентна плата за спеціальне використання лісових ресурсів	942,8	1 176,3	1 496,6	rent for special use of forest resources
рентна плата за спеціальне використання води	1 501,0	1 776,5	1 623,5	rent for special use of water
рентна плата за користування надрами	44 978,7	43 045,3	44 938,9	rent for subsoil use
рентна плата за користування радіочастотним ресурсом України	2 540,3	2 622,0	2 458,6	rent for radio frequency resource of Ukraine
плата за використання інших природних ресурсів	4,4	4,2	3,9	fee for other natural sources use
рентна плата за транспортування	1 165,3	1 462,5	1 503,3	rent for transportation

<i>Продовження (млн гривень)</i>				<i>Continued (mln UAH)</i>
	2017	2018	2019	
Внутрішні податки на товари та послуги	435 430,0	507 158,0	515 766,6	Domestic taxes on goods and services
<i>у тому числі:</i>				<i>including:</i>
акцизний податок з вироблених в Україні підакцизних товарів (продукції)	67 774,2	72 695,5	71 343,5	excise tax on goods (products) made in Ukraine
акцизний податок з ввезених на митну територію України підакцизних товарів (продукції)	47 674,4	54 062,3	59 409,8	excise tax on imported goods (products) into the territory of Ukraine
акцизний податок з реалізації суб'єктами господарювання роздрібною торгівлю підакцизних товарів	6 000,8	5 892,0	6 323,1	excise tax on retailers of excisable goods
податок на додану вартість	313 980,6	374 508,2	378 690,2	value-added tax
Податки на міжнародну торгівлю та зовнішні операції	24 541,8	27 076,6	30 086,0	Taxes on international trade and external operations
<i>з них:</i>				<i>of which:</i>
ввізне мито <sup>1)</sup>	23 898,4	26 560,4	29 855,4	import duty <sup>1)</sup>
вивізне мито	643,5	516,2	230,6	export duty
Збори на паливно-енергетичні ресурси	-12,1	-6,2	-0,3	Energy resources charges
Місцеві податки і збори, включаючи нараховані до 1 січня 2011 року	53 282,3	61 025,7	73 575,6	Local taxes and charges, incl. accrued before January 1, 2011
<i>з них:</i>				<i>of which:</i>
податок на майно	29 056,1	31 272,0	37 993,9	property tax
<i>з них:</i>				<i>of which:</i>
земельний податок та орендна плата за землю	26 384,5	27 321,1	32 835,7	land tax and land rental
єдиний податок	24 083,4	29 564,2	35 270,2	flat tax
місцеві податки і збори, нараховані до 1 січня 2011 року	0,3	-0,7	0,3	local taxes and charges accrued before January 1, 2011
Інші податки та збори	4 700,6	4 923,4	6 093,9	Other taxes and charges
<i>з них:</i>				<i>of which:</i>
екологічний податок	4 698,4	4 921,5	6 092,6	environmental tax

Продовження  
(млн гривень)

Continued  
(mln UAH)

	2017	2018	2019	
<b>Неподаткові надходження</b>	<b>154 552,1</b>	<b>192 716,6</b>	<b>212 858,5</b>	<b>Non-tax revenues</b>
<i>у тому числі:</i>				<i>including:</i>
Доходи від власності та підприємницької діяльності	73 894,6	89 030,6	116 045,6	Property and entrepreneurial activity income
<i>з них:</i>				<i>of which:</i>
кошти, що перераховуються Національним банком України відповідно до Закону України "Про Національний банк України"	44 378,8	44 614,3	64 898,5	funds transferred by the National Bank of Ukraine according to the Law of Ukraine "On National Bank of Ukraine"
Адміністративні збори та платежі, доходи від некомерційної господарської діяльності	14 418,4	23 002,4	15 019,8	Administrative fees and charges, receipts from non-commercial economic activity
<i>з них:</i>				<i>of which:</i>
плата за надання адміністративних послуг	6 276,9	13 629,0	5 681,8	fee for administrative services
судовий збір та надходження від звернення застави у дохід держави	3 591,8	3 639,0	3 411,6	court fee and proceeds from forfeiture the bail to the state revenue
кошти, отримані за вчинення консульських дій	928,4	1 079,2	897,9	receipts from consular activity
виконавчий збір надходження від орендної плати за користування цілісним майновим комплексом та іншим державним майном	1 960,5	2 488,7	2 701,8	enforcement fee receipts from rent payments for using the integral property complex and other state property
державне мито	116,5	130,1	143,3	state duty
Інші неподаткові надходження	13 580,3	14 798,8	18 116,9	Other non-tax revenues
<i>з них:</i>				<i>of which:</i>
збори на обов'язкове державне пенсійне страхування з окремих видів господарських операцій	6 183,3	7 161,1	9 231,7	fees for state pension insurance for specific economic activity
Власні надходження бюджетних установ	52 658,8	65 884,8	63 676,2	Own-source revenues of budgetary institutions

<i>Продовження (млн гривень)</i>				<i>Continued (mln UAH)</i>
	2017	2018	2019	
<b>Доходи від операцій з капіталом</b>	<b>2 160,5</b>	<b>2 801,0</b>	<b>3 111,9</b>	<b>Revenues from capital transactions</b>
<i>у тому числі:</i>				<i>including:</i>
Надходження від продажу основного капіталу	646,2	740,1	1 042,9	Receipts from fixed capital disposal
Надходження від реалізації державних запасів товарів	182,0	573,2	76,0	Receipts from disposal of the state inventories of goods
Кошти від продажу землі і нематеріальних активів	1 332,2	1 487,7	1 993,0	Receipts from disposal of land and intangible assets
<b>Офіційні трансферти від Європейського Союзу, урядів іноземних держав, міжнародних організацій, донорських установ</b>	<b>1 631,2</b>	<b>1 559,0</b>	<b>1 184,2</b>	<b>Official transfers from the European Union, foreign governments, international organizations and donor agencies</b>
<b>Цільові фонди</b>	<b>30 467,0</b>	<b>865,6</b>	<b>2 372,8</b>	<b>Special funds</b>
<i>у тому числі:</i>				<i>including:</i>
Надходження до Фонду соціального захисту інвалідів	179,9	187,4	210,5	Receipts into the Fund for Social Protection of Disabled
Надходження до цільового фонду для забезпечення оборони і безпеки держави	29 667,2	0,1	1 560,3	Receipts into the special fund for country's defence and security
Цільові фонди, утворені Верховною Радою Автономної Республіки Крим, органами місцевого самоврядування та місцевими органами виконавчої влади	619,9	678,1	601,9	Special funds established by the Verkhovna Rada of the Autonomous Republic of Crimea and other local government bodies and authorities
<b>Всього доходів</b>	<b>1 016 969,5</b>	<b>1 184 290,8</b>	<b>1 289 849,2</b>	<b>Total revenue</b>

<sup>1)</sup> З 2016 року відмінено додатковий імпорتنний збір.

<sup>1)</sup> Starting 2016, import surcharge is abolished.

**2.2. Структура доходів Зведеного бюджету України**  
**2.2. Consolidated budget of Ukraine revenue structure**

(відсотків)

(percent)

	2017	2018	2019	
<b>Всього доходів</b>	<b>100</b>	<b>100</b>	<b>100</b>	<b>Total revenue</b>
<b>Податкові надходження</b>	<b>81,4</b>	<b>83,3</b>	<b>83,0</b>	<b>Tax revenues</b>
<i>у тому числі:</i>				<i>including:</i>
Податки на доходи, податки на прибуток, податки на збільшення ринкової вартості	25,5	28,4	30,5	Taxes on revenue, taxes on income, taxes on market value increase
<i>у тому числі:</i>				<i>including:</i>
податок та збір на доходи фізичних осіб	18,3	19,4	21,4	personal income tax and charge
<i>з них:</i>				<i>of which:</i>
військовий збір	1,5	1,6	1,7	military charge
податок на прибуток підприємств	7,2	9,0	9,1	corporate profit tax
Податки на власність	0,00	0,00	0,00	Taxes on property
Рентна плата та плата за використання інших природних ресурсів	5,0	4,2	4,0	Rent and fees for use of other natural resources
<i>з них:</i>				<i>of which:</i>
рентна плата за спеціальне використання лісових ресурсів	0,1	0,1	0,1	rent for special use of forest resources
рентна плата за спеціальне використання води	0,1	0,2	0,1	rent for special use of water
рентна плата за користування надрами	4,4	3,6	3,5	rent for subsoil use
рентна плата за користування радіочастотним ресурсом України	0,2	0,2	0,2	rent for radio frequency resource of Ukraine
плата за використання інших природних ресурсів	0,00	0,00	0,00	fee for other natural sources use
рентна плата за транспортування	0,1	0,1	0,1	rent for transportation
Внутрішні податки на товари та послуги	42,8	42,8	40,0	Domestic taxes on goods and services
<i>у тому числі:</i>				<i>including:</i>
акцизний податок з вироблених в Україні підакцизних товарів (продукції)	6,7	6,1	5,5	excise tax on goods (products) made in Ukraine
акцизний податок з ввезених на митну територію України підакцизних товарів (продукції)	4,7	4,6	4,6	excise tax on imported goods (products) into the territory of Ukraine



Продовження  
(відсотків)

Continued  
(percent)

	2017	2018	2019	
акцизний податок з реалізації суб'єктами господарювання роздрібною торгівлі підакцизних товарів	0,6	0,5	0,5	excise tax on retailers of excisable goods
податок на додану вартість	30,9	31,6	29,4	value-added tax
Податки на міжнародну торгівлю та зовнішні операції	2,4	2,3	2,3	Taxes on international trade and external operations
з них:				of which:
ввізне мито	2,3	2,2	2,3	import duty
вивізне мито	0,1	0,04	0,02	export duty
Збори на паливно-енергетичні ресурси	0,00	0,00	0,00	Energy resources charges
Місцеві податки і збори, включаючи нараховані до 1 січня 2011 року	5,2	5,2	5,7	Local taxes and charges, incl. accrued before January 1, 2011
з них:				of which:
податок на майно	2,9	2,6	2,9	property tax
з них:				of which:
земельний податок та орендна плата за землю	2,6	2,3	2,5	land tax and land rental
єдиний податок	2,4	2,5	2,7	flat tax
місцеві податки і збори, нараховані до 1 січня 2011 року	0,00	0,00	0,00	local taxes and charges accrued before January 1, 2011
Інші податки та збори	0,5	0,4	0,5	Other taxes and charges
з них:				of which:
екологічний податок	0,5	0,4	0,5	environmental tax
<b>Неподаткові надходження</b>	<b>15,2</b>	<b>16,3</b>	<b>16,5</b>	<b>Non-tax revenues</b>
у тому числі:				including:
Доходи від власності та підприємницької діяльності	7,3	7,5	9,0	Property and entrepreneurial activity income
з них:				of which:
кошти, що перераховуються Національним банком України відповідно до Закону України "Про Національний банк України"	4,4	3,8	5,0	funds transferred by the National Bank of Ukraine according to the Law of Ukraine "On National Bank of Ukraine"
Адміністративні збори та платежі, доходи від некомерційної господарської діяльності	1,4	1,9	1,2	Administrative fees and charges, receipts from non-commercial economic activity
з них:				of which:
плата за надання адміністративних послуг	0,6	1,2	0,4	fee for administrative services
судовий збір та надходження від звернення застави у дохід держави	0,4	0,3	0,3	court fee and proceeds from forfeiture the bail to the state revenue

<i>Продовження</i> (відсотків)				<i>Continued</i> (percent)
	2017	2018	2019	
кошти, отримані за вчинення консульських дій	0,1	0,1	0,1	receipts from consular activity
виконавчий збір	0,1	0,1	0,1	enforcement fee
надходження від орендної плати за користування цілісним майновим комплексом та іншим державним майном	0,2	0,2	0,2	receipts from rent payments for using the integral property complex and other state property
державне мито	0,01	0,01	0,01	state duty
Інші неподаткові надходження	1,3	1,2	1,4	Other non-tax revenues
<i>з них:</i>				<i>of which:</i>
збори на обов'язкове державне пенсійне страхування з окремих видів господарських операцій	0,6	0,6	0,7	fees for state pension insurance for specific economic activity
Власні надходження бюджетних установ	5,2	5,6	4,9	Own-source revenues of budgetary institutions
<b>Доходи від операцій з капіталом</b>	<b>0,2</b>	<b>0,2</b>	<b>0,2</b>	<b>Revenues from capital transactions</b>
<i>у тому числі:</i>				<i>including:</i>
Надходження від продажу основного капіталу	0,1	0,1	0,1	Receipts from fixed capital disposal
Надходження від реалізації державних запасів товарів	0,02	0,05	0,01	Receipts from disposal of the state inventories of goods
Кошти від продажу землі і нематеріальних активів	0,1	0,1	0,2	Receipts from disposal of land and intangible assets
<b>Офіційні трансферти від Європейського Союзу, урядів іноземних держав, міжнародних організацій, донорських установ</b>	<b>0,2</b>	<b>0,1</b>	<b>0,1</b>	<b>Official transfers from the European Union, foreign governments, international organizations and donor agencies</b>
<b>Цільові фонди</b>	<b>3,0</b>	<b>0,1</b>	<b>0,2</b>	<b>Special funds</b>
<i>у тому числі:</i>				<i>including:</i>
Надходження до Фонду соціального захисту інвалідів	0,02	0,02	0,02	Receipts into the Fund for Social Protection of Disabled
Надходження до цільового фонду для забезпечення оборони і безпеки держави	2,9	0,00	0,1	Receipts into the special fund for country's defence and security
Цільові фонди, утворені Верховною Радою Автономної Республіки Крим, органами місцевого самоврядування та місцевими органами виконавчої влади	0,1	0,1	0,05	Special funds established by the Verkhovna Rada of the Autonomous Republic of Crimea and other local government bodies and authorities

### 2.3. Видатки Зведеного бюджету України 2.3. Consolidated budget of Ukraine expenditure

<i>(млн гривень)</i>				<i>(mln UAH)</i>
	2017	2018	2019	
<b>Загальнодержавні функції</b>	<b>166 295,1</b>	<b>191 550,0</b>	<b>203 109,2</b>	<b>General public services</b>
<i>у тому числі:</i>				<i>including:</i>
Вищі органи державного управління, органи місцевої влади та місцевого самоврядування, фінансова та зовнішньополітична діяльність	45 738,9	65 602,0	67 155,2	Superior government bodies, local government bodies and authorities, financial and external activity
<i>з них:</i>				<i>of which:</i>
фінансова та фіскальна діяльність	11 040,0	15 376,4	15 426,5	financial and fiscal activity
зовнішньополітична діяльність	4 233,8	4 707,1	4 126,3	external activity
Економічна допомога зарубіжним країнам	10,0	10,0	0,00	Economic assistance to foreign countries
Інші загальні функції державного управління	5 929,6	4 457,0	6 206,2	Other public services
<i>з них:</i>				<i>of which:</i>
загальнодержавне планування та статистика	1 215,0	1 939,9	3 130,5	general public planning and statistics
Фундаментальні та прикладні дослідження і розробки у сфері державного управління	3 827,6	5 162,3	5 299,8	Basic and applied researches and developments in public services
Проведення виборів та референдумів	210,9	230,7	4 351,9	Conducting elections and referendums
Обслуговування боргу	110 578,2	116 088,0	120 096,1	Debt servicing
<b>Оборона</b>	<b>74 360,4</b>	<b>97 024,1</b>	<b>106 627,8</b>	<b>Defence</b>
<i>з них:</i>				<i>of which:</i>
Військова оборона	67 106,9	87 542,8	102 179,9	Military defence
Цивільна оборона	1 307,0	1 570,0	1 454,7	Civil defence
Військова освіта	2 402,7	2 935,0	-	Military education
<b>Громадський порядок, безпека та судова влада</b>	<b>88 485,3</b>	<b>118 025,5</b>	<b>143 694,4</b>	<b>Public order, security and judiciary</b>
<i>з них:</i>				<i>of which:</i>
Діяльність із забезпечення громадського порядку, боротьба із злочинністю та охорона державного кордону	40 972,0	53 672,8	67 261,9	Providing public order, counteraction criminality and state border protection

<i>Продовження</i> (млн гривень)				<i>Continued</i> (mln UAH)
	2017	2018	2019	
Протипожежний захист та рятування	9 301,3	11 853,5	15 509,1	Fire protection and rescue
Судова влада	9 660,9	15 088,6	18 499,3	Judiciary
Кримінально-виконавча система та виправні заходи	4 640,9	6 600,0	7 271,5	Criminal-executive system and penitentiary measures
Діяльність у сфері безпеки держави	10 101,9	12 520,4	15 898,4	State defence activity
Нагляд за додержанням законів та представницькі функції в суді	5 656,9	7 175,5	7 361,0	Supervision over the laws adherence and representing functions in court
<b>Економічна діяльність у тому числі:</b>	<b>102 883,4</b>	<b>140 761,4</b>	<b>154 218,0</b>	<b>Economic affairs including:</b>
Загальна економічна, торговельна та трудова діяльність	3 942,5	3 572,9	3 726,2	General economic, trade and labour affairs
Сільське господарство, лісове господарство та мисливство, рибне господарство	12 943,6	14 107,3	14 401,6	Agriculture, forestry, hunting and fishing
Паливно-енергетичний комплекс	2 816,2	3 505,0	4 269,9	Fuel and energy complex
<i>з них:</i>				<i>of which:</i>
вугільна галузь та інші галузі з видобутку твердого палива	2 535,5	3 059,2	3 903,7	coal and other solid mineral fuels extraction
нафтогазова галузь	51,0	61,0	9,3	oil and gas
електроенергетична галузь	12,6	69,6	31,6	electric power
Інша промисловість та будівництво	1 869,1	15 053,2	17 844,0	Other industry and construction
<i>з них:</i>				<i>of which:</i>
будівництво	448,9	11 754,4	15 394,6	construction
Транспорт	49 389,7	70 293,4	77 501,9	Transport
<i>з них:</i>				<i>of which:</i>
дорожнє господарство	42 514,1	60 460,6	67 702,6	road economy
Зв'язок, телекомунікації та інформатика	950,2	1 278,3	1 384,1	Communication, telecommunication and informatics
Інші галузі економіки	7 543,5	8 496,6	8 423,3	Other economic sectors
Фундаментальні та прикладні дослідження і розробки в галузях економіки	1 410,7	1 520,5	1 398,4	Basic and applied reseaches and developments in economic sectors
Інша економічна діяльність	22 017,8	22 934,1	25 268,6	Other economic affairs

<i>Продовження (млн гривень)</i>				<i>Continued (mln UAH)</i>
	2017	2018	2019	
<b>Охорона навколишнього природного середовища</b>	<b>7 349,3</b>	<b>8 242,1</b>	<b>9 731,1</b>	<b>Environmental protection</b>
<b>Житлово-комунальне господарство</b>	<b>27 187,5</b>	<b>30 345,5</b>	<b>34 490,0</b>	<b>Housing and utilities</b>
<b>Охорона здоров'я</b>	<b>102 392,4</b>	<b>115 852,0</b>	<b>128 384,6</b>	<b>Health</b>
<b>Духовний та фізичний розвиток</b>	<b>24 342,3</b>	<b>28 993,1</b>	<b>31 550,1</b>	<b>Cultural and physical development</b>
<b>Освіта</b>	<b>177 915,8</b>	<b>210 032,3</b>	<b>238 758,7</b>	<b>Education</b>
<b>Соціальний захист та соціальне забезпечення</b>	<b>285 761,7</b>	<b>309 363,6</b>	<b>321 786,7</b>	<b>Social protection and social security</b>
<i>у тому числі:</i>				<i>including:</i>
Соціальний захист на випадок непрацевдатності	12 830,0	16 108,6	18 709,5	Social protection in case of disability
Соціальний захист пенсіонерів	140 227,1	157 940,7	191 227,2	Social protection for retirees
Соціальний захист ветеранів війни та праці	6 792,0	10 234,4	9 875,8	Social protection for war and labour veterans
Соціальний захист сім'ї, дітей та молоді	44 123,8	41 884,8	44 091,5	Social protection for families, children and youth
Соціальний захист безробітних	107,5	150,9	186,0	Social protection for the unemployed
Допомога у вирішенні житлового питання	68 728,7	69 233,0	41 893,6	Housing assistance
Соціальний захист інших категорій населення	9 472,8	9 247,5	10 194,8	Social protection for other categories of population
Фундаментальні та прикладні дослідження і розробки у сфері соціального захисту	21,5	31,6	30,5	Basic and applied reseaches and developments in social protection
Інша діяльність у сфері соціального захисту	3 458,3	4 532,1	5 577,8	Other activity in social protection
<b>Всього видатків</b>	<b>1 056 973,1</b>	<b>1 250 189,5</b>	<b>1 372 350,6</b>	<b>Total expenditure</b>
<b>Кредитування</b>	<b>2 122,1</b>	<b>1 893,0</b>	<b>4 762,7</b>	<b>Net lending</b>
<b>Перевищення видатків над доходами (дефіцит)</b>	<b>42 125,7</b>	<b>67 791,8</b>	<b>87 264,2</b>	<b>Expenditure exceeding over revenue (deficit)</b>

**2.4. Структура видатків Зведеного бюджету України**  
**2.4. Consolidated budget of Ukraine expenditure structure**

(відсотків)

(percent)

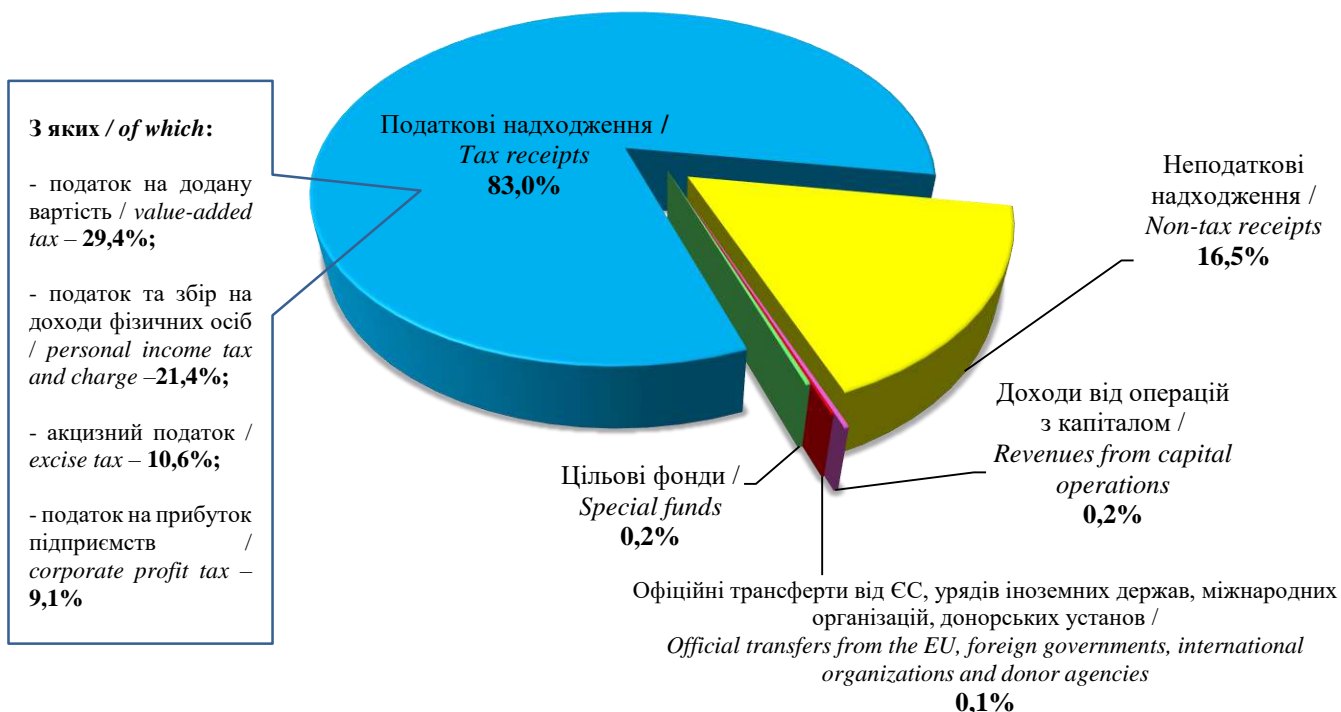
	2017	2018	2019	
<b>Всього видатків</b>	<b>100</b>	<b>100</b>	<b>100</b>	<b>Total expenditure</b>
<i>у тому числі:</i>				<i>including:</i>
<b>Загальнодержавні функції</b>	<b>15,7</b>	<b>15,3</b>	<b>14,8</b>	<b>General public services</b>
<i>у тому числі:</i>				<i>including:</i>
Вищі органи державного управління, органи місцевої влади та місцевого самоврядування, фінансова та зовнішньополітична діяльність	4,3	5,2	4,9	Superior government bodies, local government bodies and authorities, financial and external activity
<i>з них:</i>				<i>of which:</i>
фінансова та фіскальна діяльність	1,0	1,2	1,1	financial and fiscal activity
зовнішньополітична діяльність	0,4	0,4	0,3	external activity
Економічна допомога зарубіжним країнам	0,00	0,00	0,00	Economic assistance to foreign countries
Інші загальні функції державного управління	0,6	0,4	0,5	Other public services
<i>з них:</i>				<i>of which:</i>
загальнодержавне планування та статистика	0,1	0,2	0,2	general public planning and statistics
Фундаментальні та прикладні дослідження і розробки у сфері державного управління	0,4	0,4	0,4	Basic and applied researches and developments in public services
Проведення виборів та референдумів	0,02	0,02	0,3	Conducting elections and referendums
Обслуговування боргу	10,5	9,3	8,8	Debt servicing
<b>Оборона</b>	<b>7,0</b>	<b>7,8</b>	<b>7,8</b>	<b>Defence</b>
<i>з них:</i>				<i>of which:</i>
Військова оборона	6,3	7,0	7,4	Military defence
Цивільна оборона	0,1	0,1	0,1	Civil defence
Військова освіта	0,2	0,2	-	Military education
<b>Громадський порядок, безпека та судова влада</b>	<b>8,4</b>	<b>9,4</b>	<b>10,5</b>	<b>Public order, security and judiciary</b>
<i>з них:</i>				<i>of which:</i>
Діяльність із забезпечення громадського порядку, боротьба із злочинністю та охорона державного кордону	3,9	4,3	4,9	Providing public order, counteraction criminality and state border protection
Протипожежний захист та рятування	0,9	0,9	1,1	Fire protection and rescue
Судова влада	0,9	1,2	1,3	Judiciary
Кримінально-виконавча система та виправні заходи	0,4	0,5	0,5	Criminal-executive system and penitentiary measures

<i>Продовження (відсотків)</i>				<i>Continued (percent)</i>
	2017	2018	2019	
Діяльність у сфері безпеки держави	1,0	1,0	1,2	State defence activity
Нагляд за додержанням законів та представницькі функції в суді	0,5	0,6	0,5	Supervision over the laws adherence and representing functions in court
<b>Економічна діяльність</b> <i>у тому числі:</i>	<b>9,8</b>	<b>11,3</b>	<b>11,2</b>	<b>Economic affairs</b> <i>including:</i>
Загальна економічна, торговельна та трудова діяльність	0,4	0,3	0,3	General economic, trade and labour affairs
Сільське господарство, лісове господарство та мисливство, рибне господарство	1,2	1,1	1,0	Agriculture, forestry, hunting and fishing
Паливно-енергетичний комплекс <i>з них:</i>	0,3	0,3	0,3	Fuel and energy complex <i>of which:</i>
вугільна галузь та інші галузі з видобутку твердого палива	0,2	0,2	0,3	coal and other solid mineral fuels extraction
нафтогазова галузь	0,00	0,00	0,00	oil and gas
електроенергетична галузь	0,00	0,01	0,00	electric power
Інша промисловість та будівництво <i>з них:</i>	0,2	1,2	1,3	Other industry and construction <i>of which:</i>
будівництво	0,04	0,9	1,1	construction
Транспорт <i>з них:</i>	4,7	5,6	5,6	Transport <i>of which:</i>
дорожнє господарство	4,0	4,8	4,9	road economy
Зв'язок, телекомунікації та інформатика	0,1	0,1	0,1	Communication, telecommunication and informatics
Інші галузі економіки	0,7	0,7	0,6	Other economic sectors
Фундаментальні та прикладні дослідження і розробки в галузях економіки	0,1	0,1	0,1	Basic and applied reseaches and developments in economic sectors
Інша економічна діяльність	2,1	1,8	1,8	Other economic affairs
<b>Охорона навколишнього природного середовища</b>	<b>0,7</b>	<b>0,7</b>	<b>0,7</b>	<b>Environmental protection</b>
<b>Житлово-комунальне господарство</b>	<b>2,6</b>	<b>2,4</b>	<b>2,5</b>	<b>Housing and utilities</b>
<b>Охорона здоров'я</b>	<b>9,7</b>	<b>9,3</b>	<b>9,4</b>	<b>Health</b>
<b>Духовний та фізичний розвиток</b>	<b>2,3</b>	<b>2,3</b>	<b>2,3</b>	<b>Cultural and phisical development</b>
<b>Освіта</b>	<b>16,8</b>	<b>16,8</b>	<b>17,4</b>	<b>Education</b>



<i>Продовження (відсотків)</i>				<i>Continued (percent)</i>
	2017	2018	2019	
<b>Соціальний захист та соціальне забезпечення</b>	<b>27,0</b>	<b>24,7</b>	<b>23,4</b>	<b>Social protection and social security</b>
<i>у тому числі:</i>				<i>including:</i>
Соціальний захист на випадок непрацездатності	1,2	1,3	1,4	Social protection in case of disability
Соціальний захист пенсіонерів	13,3	12,6	13,9	Social protection for retirees
Соціальний захист ветеранів війни та праці	0,6	0,8	0,7	Social protection for war and labour veterans
Соціальний захист сім'ї, дітей та молоді	4,2	3,4	3,2	Social protection for families, children and youth
Соціальний захист безробітних	0,01	0,01	0,01	Social protection for the unemployed
Допомога у вирішенні житлового питання	6,5	5,5	3,1	Housing assistance
Соціальний захист інших категорій населення	0,9	0,7	0,7	Social protection for other categories of population
Фундаментальні та прикладні дослідження і розробки у сфері соціального захисту	0,00	0,00	0,00	Basic and applied researches and developments in social protection
Інша діяльність у сфері соціального захисту	0,3	0,4	0,4	Other activity in social protection

Діаграма 5 / Diagram 5  
**Структура доходів Зведеного бюджету України у 2019 році**  
*Consolidated budget of Ukraine revenue structure in 2019*



Діаграма 6 / Diagram 6  
**Структура видатків Зведеного бюджету України у 2019 році**  
*Consolidated budget of Ukraine expenditure structure in 2019*



**2.5. Кредитування<sup>1)</sup> Зведеного бюджету України  
за функціональною класифікацією видатків та кредитування  
2.5. Consolidated budget of Ukraine net lending<sup>1)</sup>  
by functional classification of expenditure and lending**

(млн гривень)

(mln UAH)

	2017	2018	2019	
<b>Громадський порядок, безпека та судова влада</b>	<b>-</b>	<b>0,2</b>	<b>4,3</b>	<b>Public order, security and judiciary</b>
<i>у тому числі:</i>				<i>including:</i>
Протипожежний захист та рятування	-	0,2	4,3	Fire protection and rescue
<b>Економічна діяльність</b>	<b>1 399,0</b>	<b>25,8</b>	<b>2 778,1</b>	<b>Economic affairs</b>
<i>у тому числі:</i>				<i>including:</i>
Загальна економічна, торговельна та трудова діяльність	0,4	2,1	0,5	General economic, trade and labour affairs
Сільське господарство, лісове господарство та мисливство, рибне господарство	-159,1	-19,2	156,9	Agriculture, forestry, hunting and fishing
Паливно-енергетичний комплекс	2 016,4	1 941,7	2 895,9	Fuel and energy complex
<i>з них:</i>				<i>of which:</i>
вугільна галузь та інші галузі з видобутку твердого палива	-0,1	98,8	500,0	coal and other solid mineral fuels extraction
електроенергетична галузь	2 016,5	1 842,9	2 396,0	electric power
Транспорт	1 739,3	3 722,3	4 087,6	Transport
<i>у тому числі:</i>				<i>including:</i>
дорожнє господарство	1 739,3	3 722,3	4 087,9	road economy
Інші галузі економіки	-13,0	63,5	-93,5	Other economic sectors
Інша економічна діяльність	-2 185,0	-5 684,6	-4 269,3	Other economic affairs
<b>Житлово-комунальне господарство</b>	<b>522,0</b>	<b>1 606,9</b>	<b>1 513,7</b>	<b>Housing and utilities</b>
<b>Освіта</b>	<b>0,5</b>	<b>0,2</b>	<b>3,4</b>	<b>Education</b>
<b>Соціальний захист та соціальне забезпечення</b>	<b>200,7</b>	<b>260,0</b>	<b>463,2</b>	<b>Social protection and social security</b>
<i>у тому числі:</i>				<i>including:</i>
Допомога у вирішенні житлового питання	200,7	260,0	463,2	Housing assistance
<b>Всього кредитування</b>	<b>2 122,1</b>	<b>1 893,0</b>	<b>4 762,7</b>	<b>Total net lending</b>

<sup>1)</sup> Наведено сальдо кредитування: сальдо операцій з надання коштів з бюджету (зі знаком «+») та операцій з повернення таких коштів до бюджету (зі знаком «-»).

<sup>1)</sup> Net lending: the balancing item in either the lending operations from the budget («+») or repayment operations to the budget («-»).

**2.6. Доходи Зведеного бюджету України за видами бюджетів<sup>1)</sup>**  
**2.6. Consolidated budget of Ukraine revenue by type of budget<sup>1)</sup>**

(млн гривень / mln UAH)

Вид бюджету / Type of budget	зведений бюджет / consolidated budget	у тому числі: / including:								
		державний / state	бюджет АРК, обласні, міські (міст Києва та Севастополя) / budget ARC, regional, city's (Kyiv and Sevastopol)	міст републіканського (АРК), обласного значення / cities of republican, regional subordination	районні / of districts	міст районного значення / cities of district's subordination	селищні / of townships	сільські / of vilages	об'єднаних територіальних громад / united territorial communities	
<b>Доходи / Revenue</b>										
<b>Всього доходів / Total revenue</b>										
2017	1 016 969,5	787 474,1	79 720,2	88 808,0	26 611,1	4 134,0	4 156,8	15 940,9	10 124,4	
2018	1 184 290,8	920 808,7	85 333,7	104 259,3	27 819,1	3 885,9	3 861,3	15 889,3	22 433,5	
2019	1 289 849,2	989 619,9	92 361,6	122 723,3	29 338,6	4 380,2	3 922,6	16 775,4	30 727,5	
у тому числі: / including:										
<b>Податкові надходження / Tax revenues</b>										
2017	828 158,8	627 153,7	67 878,0	78 506,0	23 922,0	3 413,5	3 548,0	14 573,1	9 164,5	
2018	986 348,5	753 815,6	72 419,4	93 315,0	25 127,3	3 175,1	3 203,9	14 695,4	20 596,8	
2019	1 070 321,8	799 776,0	81 349,5	111 425,9	27 010,4	3 690,3	3 394,0	15 461,1	28 214,5	
у тому числі: / including:										
<b>Податки на доходи, податки на прибуток, податки на збільшення ринкової вартості / Taxes on revenue, taxes on income, taxes on market value increase</b>										
2017	259 082,9	141 945,3	40 094,3	47 896,3	23 917,0	6,2	3,5	6,7	5 213,6	
2018	336 083,0	188 624,1	51 546,1	59 513,4	24 496,2	8,4	4,1	4,5	11 886,2	
2019	392 775,2	217 040,4	61 491,7	71 808,4	26 223,1	9,8	3,8	4,7	16 193,5	
у тому числі: / including:										

<sup>1)</sup>Тут і далі (табл.2.7-2.11) дані наведено без урахування тимчасово окупованої території Автономної Республіки Крим, м. Севастополя та тимчасово окупованих територій у Донецькій та Луганській областях.

<sup>1)</sup> Hereinafter (tabl. 2.7-2.11) data exclude the temporarily occupied territory of the Autonomous Republic of Crimea, the city of Sevastopol and the temporarily occupied territories in the Donetsk and Luhansk regions.

Продовження / Continued

(млн гривень / mln UAH)

Вид бюджету / Type of budget	зведений бюджет / consolidated budget	у тому числі: / including:								
		державний / state	бюджет АРК, обласні, міські (міст Києва та Севастополя) / budget ARC, regional, city's (Kyiv and Sevastopol)	міст республіканського (АРК), обласного значення / cities of republican, regional subordination	районні / of districts	міст районного значення / cities of district's subordination	селищні / of townships	сільські / of villages	об'єднаних територіальних громад / united territorial communities	
податок та збір на доходи фізичних осіб / personal income tax and charge										
2017	185 686,1	75 033,4	33 833,1	47 701,8	23 906,1	-	0,00	0,00	5 211,7	
2018	229 900,6	91 741,8	42 501,4	59 292,5	24 484,6	-	0,00	0,00	11 880,3	
2019	275 458,5	109 954,0	51 528,5	71 576,7	26 213,4	-	0,00	0,00	16 185,8	
податок на прибуток підприємств / corporate profit tax										
2017	73 396,8	66 911,9	6 261,2	194,5	10,9	6,2	3,5	6,7	2,0	
2018	106 182,3	96 882,3	9 044,7	220,9	11,5	8,4	4,1	4,5	5,9	
2019	117 316,8	107 086,3	9 963,2	231,7	9,7	9,8	3,8	4,7	7,6	
Податки на власність / Taxes on property										
2017	1,0	-	0,5	0,4	-	0,03	0,01	0,03	0,1	
2018	1,1	-	0,7	0,3	-	0,02	0,01	0,1	0,01	
2019	-0,03	-	-0,3	0,2	-	0,00	0,03	-0,01	0,02	
Рентна плата та плата за використання інших природних ресурсів / Rent and fees for use of other natural resources										
2017	51 132,3	48 661,1	2 091,7	12,0	3,8	9,4	27,0	261,8	65,5	
2018	50 086,9	45 265,7	3 131,2	23,6	630,7	17,3	57,7	599,4	361,3	
2019	52 024,9	46 746,9	2 828,7	147,2	787,1	33,6	76,5	654,2	750,7	

Продовження / Continued

(млн гривень / mln UAH)

Вид бюджету / Type of budget	зведений бюджет / consolidated budget	у тому числі: / including:								
		державний / state	бюджет АРК, обласні, міські (міст Києва та Севастополя) / budget ARC, regional, city's (Kyiv and Sevastopol)	міст республіканського (АРК), обласного значення / cities of republican, regional subordination	районні / of districts	міст районного значення / cities of district's subordination	селищні / of townships	сільські / of vilages	об'єднаних територіальних громад / united territorial communities	
Доходи / Revenue										
з них: / of which:										
рентна плата за спеціальне використання лісових ресурсів / rent for special use of forest resources										
	2017	942,8	329,7	331,1	3,3	3,8	5,4	23,0	201,5	45,0
	2018	1 176,3	387,0	388,6	5,3	1,6	5,3	23,5	250,3	114,8
	2019	1 496,6	633,8	0,2	17,1	243,1	4,9	29,3	273,3	295,0
рентна плата за спеціальне використання води / rent for special use of water										
	2017	1 501,0	750,4	750,4	0,2	0,00	0,01	0,02	0,02	0,01
	2018	1 776,5	976,8	799,3	0,2	0,01	0,01	0,04	0,1	0,04
	2019	1 623,5	892,7	730,4	0,2	-	0,03	0,03	0,1	0,02
рентная плата за користування надрами / rent for subsoil use										
	2017	44 978,7	43 875,5	1 005,9	8,5	0,00	4,0	4,0	60,2	20,5
	2018	43 045,3	39 817,4	1 939,1	18,0	629,0	12,0	34,2	349,0	246,5
	2019	44 938,9	41 258,5	2 094,1	129,9	544,0	28,7	47,2	380,8	455,7
Внутрішні податки на товари та послуги / Domestic taxes on goods and services										
	2017	435 430,0	422 274,1	1 565,6	6 786,0	0,4	928,7	836,7	2 244,3	794,2
	2018	507 158,0	493 360,6	1 732,7	7 117,1	0,2	807,0	692,6	1 909,0	1 538,7
	2019	515 766,6	502 048,1	1 896,8	7 012,8	0,2	751,6	619,9	1 705,4	1 731,7

Продовження / Continued

(млн гривень / mln UAH)

Вид бюджету / Type of budget	зведений бюджет / consolidated budget	у тому числі: / including:								
		державний / state	бюджет АРК, обласні, міські (міст Києва та Севастополя) / budget ARC, regional, city's (Kyiv and Sevastopol)	міст республіканського (АРК), обласного значення / cities of republican, regional subordination	районні / of districts	міст районного значення / cities of district's subordination	селищні / of townships	сільські / of villages	об'єднаних територіальних громад / united territorial communities	
Доходи / Revenue										
у тому числі: / including:										
податок на додану вартість (з урахуванням відшкодування) / value-added tax (including tax refund)										
	2017	313 980,6	313 980,6	-	-	-	-	-	-	-
	2018	374 508,2	374 508,2	-	-	-	-	-	-	-
	2019	378 690,2	378 690,2	-	-	-	-	-	-	-
акцизний податок з вироблених в Україні підакцизних товарів (продукції) / excise tax on goods (products) made in Ukraine										
	2017	67 774,2	66 303,7	135,3	624,1	0,1	125,0	124,1	341,3	120,4
	2018	72 695,5	71 143,8	139,0	664,9	-	108,7	105,7	293,2	240,1
	2019	71 343,5	69 897,1	139,1	616,6	-	92,5	88,3	252,1	257,7
акцизний податок з ввезених на митну територію України підакцизних товарів (продукції) / excise tax on imported goods (products) into the territory of Ukraine										
	2017	47 674,4	41 989,7	522,3	2 415,4	0,2	483,1	479,2	1 319,1	465,3
	2018	54 062,3	47 708,6	567,9	2 726,2	-	445,3	432,6	1 200,0	981,8
	2019	59 409,8	53 460,8	574,2	2 537,1	-	380,1	362,9	1 035,7	1 059,0
акцизний податок з реалізації суб'єктами господарювання роздрібною торгівлею підакцизних товарів / excise tax on retailers of excisable goods										
	2017	6 000,8	-	907,9	3 746,5	0,2	320,6	233,3	583,9	208,4
	2018	5 892,0	-	1 025,8	3 726,1	0,2	253,0	154,3	415,8	316,8
	2019	6 323,1	-	1 183,5	3 859,0	0,2	279,0	168,7	417,6	415,0

Продовження / Continued

(млн гривень / mln UAH)

Вид бюджету / Type of budget	зведений бюджет / consolidated budget	у тому числі: / including:							
		державний / state	бюджет АРК, обласні, міські (міст Києва та Севастополя) / budget ARC, regional, city's (Kyiv and Sevastopol)	міст республіканського (АРК), обласного значення / cities of republican, regional subordination	районні / of districts	міст районного значення / cities of district's subordination	селищні / of townships	сільські / of vilages	об'єднаних територіальних громад / united territorial communities
Податки на міжнародну торгівлю та зовнішні операції / Taxes on international trade and external operations									
2017	24 541,8	24 541,8	-	-	-	-	-	-	-
2018	27 076,6	27 076,6	-	-	-	-	-	-	-
2019	30 086,0	30 086,0	-	-	-	-	-	-	-
з них: / of which:									
ввізне мито / import duty									
2017	23 898,4	23 898,4	-	-	-	-	-	-	-
2018	26 560,4	26 560,4	-	-	-	-	-	-	-
2019	29 855,4	29 855,4	-	-	-	-	-	-	-
вивізне мито / export duty									
2017	643,5	643,5	-	-	-	-	-	-	-
2018	516,2	516,2	-	-	-	-	-	-	-
2019	230,6	230,6	-	-	-	-	-	-	-
Збори на паливно-енергетичні ресурси / Energy resources charges									
2017	-12,1	-12,1	-	-	-	-	-	-	-
2018	-6,2	-6,2	-	-	-	-	-	-	-
2019	-0,3	-0,3	-	-	-	-	-	-	-
Місцеві податки і збори, включаючи нараховані до 1 січня 2011 року / Local taxes and charges, incl. accrued before January 1, 2011									
2017	53 282,3	695,1	9 726,3	23 402,4	0,4	2 323,6	2 523,4	11 660,9	2 950,1
2018	61 025,7	-	11 535,4	26 296,8	0,2	2 227,9	2 341,6	11 922,3	6 701,5
2019	73 575,6	-	13 895,1	32 087,0	0,01	2 769,5	2 588,0	12 825,8	9 410,2



Продовження / Continued

(млн гривень / mln UAH)

Доходи / Revenue	Вид бюджету / Type of budget	зведений бюджет / consolidated budget	у тому числі: / including:							
			державний / state	бюджет АРК, обласні, міські (міст Києва та Севастополя) / budget ARC, regional, city's (Kyiv and Sevastopol)	міст республіканського (АРК), обласного значення / cities of republican, regional subordination	районні / of districts	міст районного значення / cities of district's subordination	селищні / of townships	сільські / of villages	об'єднаних територіальних громад / united territorial communities
з них: / of which:										
податок на майно / property tax										
	2017	29 056,1	-	5 545,8	13 162,8	0,3	1 170,0	1 424,1	6 208,4	1 544,6
	2018	31 272,0	-	5 984,8	13 476,2	0,2	1 052,0	1 225,8	6 138,3	3 394,8
	2019	37 993,9	-	6 880,0	16 231,4	0,01	1 444,0	1 423,2	6 991,2	5 024,1
єдиний податок / flat tax										
	2017	24 083,4	695,1	4 133,9	10 162,3	0,04	1 152,0	1 094,0	5 443,5	1 402,6
	2018	29 564,2	-	5 486,4	12 721,7	0,00	1 173,9	1 110,7	5 772,4	3 299,1
	2019	35 270,2	-	6 915,6	15 701,5	-	1 321,5	1 154,0	5 811,2	4 366,3
Інші податки та збори / Other taxes and charges										
	2017	4 700,6	-10 951,6	14 399,6	408,9	0,4	145,6	157,5	399,4	141,0
	2018	4 923,4	-505,1	4 473,3	363,7	0,03	114,5	107,8	260,2	109,0
	2019	6 093,9	3 855,0	1 237,6	370,3	0,04	125,7	105,8	271,1	128,4
з них: / of which:										
екологічний податок / environmental tax										
	2017	4 698,4	1 720,8	2 066,5	344,0	0,03	112,4	105,4	251,7	97,6
	2018	4 921,5	2 779,6	1 187,5	363,1	0,03	114,4	107,8	260,2	108,9
	2019	6 092,6	3 854,4	1 237,4	370,1	0,04	125,7	105,7	271,0	128,2

Продовження / Continued

(млн гривень / mln UAH)

Доходи / Revenue	Вид бюджету / Type of budget	зведений бюджет / consolidated budget	у тому числі: / including:							
			державний / state	бюджет АРК, обласні, міські (міст Києва та Севастополя) / budget ARC, regional, city's (Kyiv and Sevastopol)	міст республіканського (АРК), обласного значення / cities of republican, regional subordination	районні / of districts	міст районного значення / cities of district's subordination	селищні / of townships	сільські / of vilages	об'єднаних територіальних громад / united territorial communities
<b>Неподаткові надходження /</b>										
<b>Non-tax revenues</b>										
	<b>2017</b>	<b>154 552,1</b>	<b>128 579,1</b>	<b>11 276,7</b>	<b>9 076,2</b>	<b>2 658,9</b>	<b>551,0</b>	<b>484,0</b>	<b>1 053,1</b>	<b>873,1</b>
	<b>2018</b>	<b>192 716,6</b>	<b>164 683,1</b>	<b>12 278,0</b>	<b>9 493,0</b>	<b>2 599,1</b>	<b>555,5</b>	<b>538,0</b>	<b>926,8</b>	<b>1 643,0</b>
	<b>2019</b>	<b>212 858,5</b>	<b>186 750,1</b>	<b>10 493,3</b>	<b>9 219,7</b>	<b>2 298,6</b>	<b>521,0</b>	<b>338,4</b>	<b>1 010,6</b>	<b>2 226,9</b>
у тому числі: / including:										
Доходи від власності та підприємницької діяльності /										
Property and entrepreneurial activity income										
	2017	73 894,6	71 553,7	736,0	1 204,1	77,0	48,7	28,8	130,1	116,2
	2018	89 030,6	87 170,4	801,8	704,6	61,9	46,3	25,0	98,2	122,5
	2019	116 045,6	114 414,8	646,3	667,2	42,5	34,4	31,7	87,1	121,6
кошти, що перераховуються Національним банком України відповідно до Закону України "Про Національний банк України" /										
funds transferred by the National Bank of Ukraine according to the Law of Ukraine "On National Bank of Ukraine"										
	2017	44 378,8	44 378,8	-	-	-	-	-	-	-
	2018	44 614,3	44 614,3	-	-	-	-	-	-	-
	2019	64 898,5	64 898,5	-	-	-	-	-	-	-
Адміністративні збори та платежі, доходи від некомерційної господарської діяльності /										
Administrative fees and charges, receipts from non-commercial economic activity										
	2017	14 418,4	10 437,6	1 525,6	1 727,4	142,7	219,1	118,4	130,1	117,5
	2018	23 002,4	18 413,6	1 618,9	2 058,6	161,4	224,9	123,4	128,1	273,6
	2019	15 019,8	10 377,8	1 642,7	2 000,2	192,8	207,4	99,6	145,5	353,9

Продовження / Continued

(млн гривень / mln UAH)

Вид бюджету / Type of budget	зведений бюджет / consolidated budget	у тому числі: / including:								
		державний / state	бюджет АРК, обласні, міські (міст Києва та Севастополя) / budget ARC, regional, city's (Kyiv and Sevastopol)	міст республіканського (АРК), обласного значення / cities of republican, regional subordination	районні / of districts	міст районного значення / cities of district's subordination	селищні / of townships	сільські / of villages	об'єднаних територіальних громад / united territorial communities	
<b>Інші неподаткові надходження /</b> <i>Other non-tax revenues</i>										
	2017	13 580,3	10 882,6	1 186,0	964,3	41,8	74,2	80,3	294,1	56,9
	2018	14 798,8	12 399,9	674,5	1 139,5	58,4	80,5	51,7	249,6	144,7
	2019	18 116,9	15 762,6	388,9	1 338,5	54,5	80,1	53,2	252,1	187,0
<b>Власні надходження бюджетних установ /</b> <i>Own-source revenues of budgetary institutions</i>										
	2017	52 658,8	35 705,1	7 829,2	5 180,3	2 397,3	208,9	256,4	498,8	582,5
	2018	65 884,8	46 699,2	9 182,8	5 590,5	2 317,4	203,8	337,9	451,0	1 102,2
	2019	63 676,2	46 194,9	7 815,4	5 213,8	2 008,9	199,0	153,9	525,9	1 564,5
<b>Доходи від операцій з капіталом /</b> <i>Revenues from capital transactions</i>										
	<b>2017</b>	<b>2 160,5</b>	<b>286,9</b>	<b>266,5</b>	<b>1 032,4</b>	<b>22,6</b>	<b>154,0</b>	<b>101,0</b>	<b>228,7</b>	<b>68,4</b>
	<b>2018</b>	<b>2 801,0</b>	<b>657,5</b>	<b>304,9</b>	<b>1 237,5</b>	<b>20,2</b>	<b>126,5</b>	<b>98,8</b>	<b>201,6</b>	<b>154,0</b>
	<b>2019</b>	<b>3 111,9</b>	<b>183,0</b>	<b>189,5</b>	<b>1 918,9</b>	<b>21,1</b>	<b>139,4</b>	<b>185,0</b>	<b>248,3</b>	<b>226,6</b>
<i>з них: / of which:</i>										
<b>Надходження від продажу основного капіталу /</b> <i>Receipts from fixed capital disposal</i>										
	2017	646,2	39,8	92,5	427,0	22,1	16,8	7,9	25,1	15,0
	2018	740,1	33,6	216,6	416,0	18,6	9,1	8,4	24,7	13,1
	2019	1 042,9	30,0	143,1	802,1	20,1	7,0	7,1	14,3	19,2

Продовження / Continued

(млн гривень / mln UAH)

Вид бюджету / Type of budget	зведений бюджет / consolidated budget	у тому числі: / including:								
		державний / state	бюджет АРК, обласні, міські (міст Києва та Севастополя) / budget ARC, regional, city's (Kyiv and Sevastopol)	міст республіканського (АРК), обласного значення / cities of republican, regional subordination	районні / of districts	міст районного значення / cities of district's subordination	селищні / of townships	сільські / of vilages	об'єднаних територіальних громад / united territorial communities	
<b>Надходження від реалізації державних запасів товарів /</b> <i>Receipts from disposal of the state inventories of goods</i>										
Доходи / Revenue										
	2017	182,0	182,0	-	-	-	-	-	-	
	2018	573,2	573,2	-	-	-	-	-	-	
	2019	76,0	76,0	-	-	-	-	-	-	
<b>Кошти від продажу землі і нематеріальних активів /</b> <i>Receipts from disposal of land and intangible assets</i>										
	2017	1 332,2	65,1	174,0	605,3	0,5	137,2	93,1	203,5	53,4
	2018	1 487,7	50,8	88,4	821,4	1,6	117,4	90,4	176,9	140,9
	2019	1 993,0	77,0	46,4	1 116,8	0,9	132,4	178,0	234,0	207,4
<b>Офіційні трансферти від Європейського Союзу, урядів іноземних держав, міжнародних організацій, донорських установ /</b> <i>Official transfers from the European Union, foreign governments, international organizations, donor agencies</i>										
	2017	1 631,2	1 607,4	5,6	15,6	-	2,5	-	0,1	-
	2018	1 559,0	1 464,8	0,7	17,1	63,5	4,1	1,7	0,2	6,9
	2019	1 184,2	1 139,9	5,2	6,4	1,7	14,6	-	0,1	16,3
<b>Цільові фонди /</b> <i>Special funds</i>										
	2017	30 467,0	29 847,1	293,3	177,9	7,6	13,0	23,8	85,9	18,4
	2018	865,6	187,5	330,6	196,7	9,0	24,7	19,0	65,3	32,7
	2019	2 372,8	1 770,8	324,2	152,4	6,9	14,9	5,2	55,3	43,2

Продовження / Continued

(млн гривень / mln UAH)

Доходи / Revenue	Вид бюджету / Type of budget	зведений бюджет / consolidated budget	у тому числі: / including:						
			державний / state	бюджет АРК, обласні, міські (міст Києва та Севастополя) / budget ARS, regional, city's (Kyiv and Sevastopol)	міст республіканського (АРК), обласного значення / cities of republican, regional subordination	районні / of districts	міст районного значення / cities of district's subordination	селищні / of townships	сільські / of vilges

у тому числі: / including:

Надходження до Фонду соціального захисту інвалідів /  
Receipts into the Fund for Social Protection of Disabled

2017	179,9	179,9	-	-	-	-	-	-	-
2018	187,4	187,4	-	-	-	-	-	-	-
2019	210,5	210,5	-	-	-	-	-	-	-

Надходження до цільового фонду для забезпечення оборони і безпеки держави /  
Receipts into the special fund for country's defence and security

2017	29 667,2	29 667,2	-	-	-	-	-	-	-
2018	0,1	0,1	-	-	-	-	-	-	-
2019	1 560,3	1 560,3	-	-	-	-	-	-	-

Цільові фонди, утворені Верховною Радою Автономної Республіки Крим, органами місцевого самоврядування та місцевими органами виконавчої влади /  
Special funds established by the Verkhovna Rada of the Autonomous Republic of Crimea and other local government bodies and authorities

2017	619,9	-	293,3	177,9	7,6	13,0	23,8	85,9	18,4
2018	678,1	-	330,6	196,7	9,0	24,7	19,0	65,3	32,7
2019	601,9	-	324,2	152,4	6,9	14,9	5,2	55,3	43,2

**2.7. Розподіл основних доходів Зведеного бюджету України за видами бюджетів**  
**2.7. Distribution of the main revenues of the Consolidated budget of Ukraine by type of budget**

(відсотків / percent)

Вид бюджету / Type of budget	зведений бюджет / consolidated budget	у тому числі: / including:								
		державний / state	бюджет АРК, обласні, міські (міст Києва та Севастополя) / budget ARC, regional, city's (Kyiv and Sevastopol)	міст республіканського (АРК), обласного значення / cities of republican, regional subordination	районні / of districts	міст районного значення / cities of district's subordination	селищні / of townships	сільські / of villages	об'єднаних територіальних громад / united territorial communities	
<b>Доходи / Revenue</b>										
<b>Всього доходів / Total revenue</b>										
2017	100	77,4	7,8	8,7	2,6	0,4	0,4	1,6	1,0	
2018	100	77,8	7,2	8,8	2,3	0,3	0,3	1,3	1,9	
2019	100	76,7	7,2	9,5	2,3	0,3	0,3	1,3	2,4	
у тому числі: / including:										
<b>Податкові надходження / Tax revenues</b>										
2017	100	75,7	8,2	9,5	2,9	0,4	0,4	1,8	1,1	
2018	100	76,4	7,3	9,5	2,5	0,3	0,3	1,5	2,1	
2019	100	74,7	7,6	10,4	2,5	0,3	0,3	1,4	2,6	
у тому числі: / including:										
<b>Податки на доходи, податки на прибуток, податки на збільшення ринкової вартості / Taxes on revenue, taxes on income, taxes on market value increase</b>										
2017	100	54,8	15,5	18,5	9,2	0,00	0,00	0,00	2,0	
2018	100	56,1	15,3	17,7	7,3	0,00	0,00	0,00	3,5	
2019	100	55,3	15,7	18,3	6,7	0,00	0,00	0,00	4,1	
у тому числі: / including:										
<b>податок та збір на доходи фізичних осіб / personal income tax and charge</b>										
2017	100	40,4	18,2	25,7	12,9	-	0,00	0,00	2,8	
2018	100	39,9	18,5	25,8	10,6	-	0,00	0,00	5,2	
2019	100	39,9	18,7	26,0	9,5	-	0,00	0,00	5,9	

Продовження / Continued

(відсотків / percent)

Доходи / Revenue	Вид бюджету / Type of budget	зведений бюджет / consolidated budget	у тому числі: / including:							
			державний / state	бюджет АРК, обласні, міські (міст Києва та Севастополя) / budget ARC, regional, city's (Kyiv and Sevastopol)	міст республіканського (АРК), обласного значення / cities of republican, regional subordination	районні / of districts	міст районного значення / cities of district's subordination	селищні / of townships	сільські / of villages	об'єднаних територіальних громад / united territorial communities
податок на прибуток підприємств / corporate profit tax										
	2017	100	91,2	8,5	0,3	0,01	0,01	0,00	0,01	0,00
	2018	100	91,2	8,5	0,2	0,01	0,01	0,00	0,00	0,01
	2019	100	91,3	8,5	0,2	0,01	0,01	0,00	0,00	0,01
Податки на власність / Taxes on property										
	2017	100	-	46,2	38,3	-	2,7	1,1	2,8	9,0
	2018	100	-	61,8	30,6	-	1,5	0,7	4,7	0,7
	2019	100	-	847,4	-611,3	-	-14,4	-83,2	18,7	-57,1
Рентна плата та плата за використання інших природних ресурсів / Rent and fees for use of other natural resources										
	2017	100	95,2	4,1	0,02	0,01	0,02	0,1	0,5	0,1
	2018	100	90,4	6,3	0,05	1,3	0,03	0,1	1,2	0,7
	2019	100	89,9	5,4	0,3	1,5	0,06	0,1	1,3	1,4
рентна плата за спеціальне використання лісових ресурсів / rent for special use of forest resources										
	2017	100	35,0	35,1	0,4	0,4	0,6	2,4	21,4	4,8
	2018	100	32,9	33,0	0,4	0,1	0,5	2,0	21,3	9,8
	2019	100	42,3	0,01	1,1	16,2	0,3	2,0	18,3	19,7
рентна плата за спеціальне використання води / rent for special use of water										
	2017	100	50,0	50,0	0,01	0,00	0,00	0,00	0,00	0,00
	2018	100	55,0	45,0	0,01	0,00	0,00	0,00	0,00	0,00
	2019	100	55,0	45,0	0,01	-	0,00	0,00	0,00	0,00

Продовження / Continued

(відсотків / percent)

Доходи / Revenue	Вид бюджету / Type of budget	зведений бюджет / consolidated budget	у тому числі: / including:							
			державний / state	бюджет АРК, обласні, міські (міст Києва та Севастополя) / budget ARC, regional, city's (Kyiv and Sevastopol)	міст республіканського (АРК), обласного значення / cities of republican, regional subordination	районні / of districts	міст районного значення / cities of district's subordination	селищні / of townships	сільські / of villeges	об'єднаних територіальних громад / united territorial communities
рентна плата за користування надрами / rent for subsoil use										
	2017	100	97,5	2,2	0,02	0,00	0,01	0,01	0,1	0,05
	2018	100	92,5	4,5	0,04	1,5	0,03	0,1	0,8	0,6
	2019	100	92,5	4,5	0,04	1,5	0,03	0,08	0,8	0,6
Внутрішні податки на товари та послуги / Domestic taxes on goods and services										
	2017	100	97,0	0,4	1,6	0,00	0,2	0,2	0,5	0,2
	2018	100	97,3	0,3	1,4	0,00	0,2	0,1	0,4	0,3
	2019	100	97,3	0,4	1,4	0,00	0,1	0,1	0,3	0,3
у тому числі: / including:										
податок на додану вартість (з урахуванням відшкодування) / value-added tax (including tax refund)										
	2017	100	100,0	-	-	-	-	-	-	-
	2018	100	100,0	-	-	-	-	-	-	-
	2019	100	100,0	-	-	-	-	-	-	-
акцизний податок з вироблених в Україні підакцизних товарів (продукції) / excise tax on goods (products) made in Ukraine										
	2017	100	97,8	0,2	0,9	0,00	0,2	0,2	0,5	0,2
	2018	100	97,9	0,2	0,9	-	0,1	0,1	0,4	0,3
	2019	100	98,0	0,2	0,9	-	0,1	0,1	0,4	0,4
акцизний податок з ввезених на митну територію України підакцизних товарів (продукції) / excise tax on imported goods (products) into the territory of Ukraine										
	2017	100	88,1	1,1	5,1	0,00	1,0	1,0	2,8	1,0
	2018	100	97,9	0,2	0,9	-	0,1	0,1	0,4	0,3
	2019	100	90,0	1,0	4,3	-	0,6	0,6	1,7	1,8



Продовження / Continued

(відсотків / percent)

Доходи / Revenue	Вид бюджету / Type of budget	зведений бюджет / consolidated budget	у тому числі: / including:							
			державний / state	бюджет АРК, обласні, міські (міст Києва та Севастополя) / budget ARC, regional, city's (Kyiv and Sevastopol)	міст республіканського (АРК), обласного значення / cities of republican, regional subordination	районні / of districts	міст районного значення / cities of district's subordination	селищні / of townships	сільські / of villages	об'єднаних територіальних громад / united territorial communities
акцизний податок з реалізації суб'єктами господарювання роздрібною торгівлі підакцизних товарів / excise tax on retailers of excisable goods										
	2017	100	-	15,1	62,4	0,00	5,3	3,9	9,7	3,5
	2018	100	-	17,4	63,2	0,00	4,3	2,6	7,1	5,4
	2019	100	-	18,7	61,0	0,00	4,4	2,7	6,6	6,6
Податки на міжнародну торгівлю та зовнішні операції / Taxes on international trade and external operations										
	2017	100	100,0	-	-	-	-	-	-	-
	2018	100	100,0	-	-	-	-	-	-	-
	2019	100	100,0	-	-	-	-	-	-	-
з них: / of which:										
ввізне мито / import duty										
	2017	100	100,0	-	-	-	-	-	-	-
	2018	100	100,0	-	-	-	-	-	-	-
	2019	100	100,0	-	-	-	-	-	-	-
вивізне мито / export duty										
	2017	100	100,0	-	-	-	-	-	-	-
	2018	100	100,0	-	-	-	-	-	-	-
	2019	100	100,0	-	-	-	-	-	-	-
Збори на паливно-енергетичні ресурси / Energy resources charges										
	2017	100	100,0	-	-	-	-	-	-	-
	2018	100	100,0	-	-	-	-	-	-	-
	2019	100	100,0	-	-	-	-	-	-	-

Продовження / Continued

(відсотків / percent)

Доходи / Revenue	Вид бюджету / Type of budget	зведений бюджет / consolidate d budget	у тому числі: / including:								
			державний / state	бюджет АРК, обласні, міські (міст Києва та Севастополя) / budget ARC, regional, city's (Kyiv and Sevastopol)	міст республіканського (АРК), обласного значення / cities of republican, regional subordination	районні / of districts	міст районного значення / cities of district's subordination	селищні / of townships	сільські / of vilages	об'єднаних територіальних громад / united territorial communities	
Місцеві податки і збори, включаючи нараховані до 1 січня 2011 року / Local taxes and charges, incl. accrued before January 1, 2011											
	2017	100	1,3	18,3	43,9	0,00	4,4	4,7	21,9	5,5	
	2018	100	-	18,9	43,1	0,00	3,7	3,8	19,5	11,0	
	2019	100	-	18,9	43,6	0,00	3,8	3,5	17,4	12,8	
з них: / of which:											
податок на майно / property tax											
	2017	100	-	19,1	45,3	0,00	4,0	4,9	21,4	5,3	
	2018	100	-	19,1	43,1	0,00	3,4	3,9	19,6	10,9	
	2019	100	-	18,1	42,7	0,00	3,8	3,7	18,4	13,2	
єдиний податок / flat tax											
	2017	100	2,9	17,2	42,2	0,00	4,8	4,5	22,6	5,8	
	2018	100	-	18,6	43,0	0,00	4,0	3,8	19,5	11,2	
	2019	100	-	19,6	44,5	-	3,7	3,3	16,5	12,4	
Інші податки та збори / Other taxes and charges											
	2017	100	-233,0	306,3	8,7	0,01	3,1	3,3	8,5	3,0	
	2018	100	-10,3	90,9	7,4	0,00	2,3	2,2	5,3	2,2	
	2019	100	63,3	20,3	6,1	0,00	2,1	1,7	4,4	2,1	
з них: / of which:											
екологічний податок / environmental tax											
	2017	100	36,6	44,0	7,3	0,00	2,4	2,2	5,4	2,1	
	2018	100	56,5	24,1	7,4	0,00	2,3	2,2	5,3	2,2	
	2019	100	63,3	20,3	6,1	0,00	2,1	1,7	4,4	2,1	

Продовження / Continued

(відсотків / percent)

Доходи / Revenue	Вид бюджету / Type of budget	зведений бюджет / consolidated budget	у тому числі: / including:							
			державний / state	бюджет АРК, обласні, міські (міст Києва та Севастополя) / budget ARC, regional, city's (Kyiv and Sevastopol)	міст республіканського (АРК), обласного значення / cities of republican, regional subordination	райони / of districts	міст районного значення / cities of district's subordination	селищні / of townships	сільські / of vilages	об'єднаних територіальних громад / united territorial communities
<b>Неподаткові надходження /</b>										
<b>Non-tax receipts</b>										
	<b>2017</b>	<b>100</b>	<b>83,2</b>	<b>7,3</b>	<b>5,9</b>	<b>1,7</b>	<b>0,4</b>	<b>0,3</b>	<b>0,7</b>	<b>0,6</b>
	<b>2018</b>	<b>100</b>	<b>85,5</b>	<b>6,4</b>	<b>4,9</b>	<b>1,3</b>	<b>0,3</b>	<b>0,3</b>	<b>0,5</b>	<b>0,9</b>
	<b>2019</b>	<b>100</b>	<b>87,7</b>	<b>4,9</b>	<b>4,3</b>	<b>1,1</b>	<b>0,2</b>	<b>0,2</b>	<b>0,5</b>	<b>1,0</b>
у тому числі: / including:										
Доходи від власності та підприємницької діяльності /										
Property and entrepreneurial activity income										
	2017	100	96,8	1,0	1,6	0,1	0,1	0,04	0,2	0,2
	2018	100	97,9	0,9	0,8	0,1	0,1	0,03	0,1	0,1
	2019	100	98,6	0,6	0,6	0,04	0,03	0,03	0,1	0,1
кошти, що перераховуються Національним банком України відповідно до Закону України "Про Національний банк України" /										
funds transferred by the National Bank of Ukraine according to the Law of Ukraine "On National Bank of Ukraine"										
	2017	100	100,0	-	-	-	-	-	-	-
	2018	100	100,0	-	-	-	-	-	-	-
	2019	100	100,0	-	-	-	-	-	-	-
Адміністративні збори та платежі, доходи від некомерційної господарської діяльності /										
Administrative fees and charges, receipts from non-commercial economic activity										
	2017	100	72,4	10,6	12,0	1,0	1,5	0,8	0,9	0,8
	2018	100	80,1	7,0	8,9	0,7	1,0	0,5	0,6	1,2
	2019	100	69,1	10,9	13,3	1,3	1,4	0,7	1,0	2,4

Продовження / Continued

(відсотків / percent)

Доходи / Revenue	Вид бюджету / Type of budget	зведений бюджет / consolidated budget	у тому числі: / including:							
			державний / state	бюджет АРК, обласні, міські (міст Києва та Севастополя) / budget ARC, regional, city's (Kyiv and Sevastopol)	міст республіканського (АРК), обласного значення / cities of republican, regional subordination	райони / of districts	міст районного значення / cities of district's subordination	селища / of townships	сільські / of vilages	об'єднаних територіальних громад / united territorial communities
Інші неподаткові надходження / Other non-tax receipts										
	2017	100	80,1	8,7	7,1	0,3	0,5	0,6	2,2	0,4
	2018	100	83,8	4,6	7,7	0,4	0,5	0,3	1,7	1,0
	2019	100	87,0	2,1	7,4	0,3	0,4	0,3	1,4	1,0
Власні надходження бюджетних установ / Own-source revenues of budgetary institutions										
	2017	100	67,8	14,9	9,8	4,6	0,4	0,5	0,9	1,1
	2018	100	70,9	13,9	8,5	3,5	0,3	0,5	0,7	1,7
	2019	100	72,5	12,3	8,2	3,2	0,3	0,2	0,8	2,5
Доходи від операцій з капіталом / Revenues from capital operations										
	<b>2017</b>	<b>100</b>	<b>13,3</b>	<b>12,3</b>	<b>47,8</b>	<b>1,0</b>	<b>7,1</b>	<b>4,7</b>	<b>10,6</b>	<b>3,2</b>
	<b>2018</b>	<b>100</b>	<b>23,5</b>	<b>10,9</b>	<b>44,2</b>	<b>0,7</b>	<b>4,5</b>	<b>3,5</b>	<b>7,2</b>	<b>5,5</b>
	<b>2019</b>	<b>100</b>	<b>5,9</b>	<b>6,1</b>	<b>61,7</b>	<b>0,7</b>	<b>4,5</b>	<b>5,9</b>	<b>8,0</b>	<b>7,3</b>
з них: / of which:										
Надходження від продажу основного капіталу / Receipts from fixed capital disposal										
	2017	100	6,2	14,3	66,1	3,4	2,6	1,2	3,9	2,3
	2018	100	4,5	29,3	56,2	2,5	1,2	1,1	3,3	1,8
	2019	100	2,9	13,7	76,9	1,9	0,7	0,7	1,4	1,8

Продовження / Continued

(відсотків / percent)

Доходи / Revenue	Вид бюджету / Type of budget	зведений бюджет / consolidated budget	у тому числі: / including:							
			державний / state	бюджет АРК, області, міські (міст Києва та Севастополя) / budget ARC, regional, city's (Kyiv and Sevastopol)	міст республіканського (АРК), обласного значення / cities of republican, regional subordination	районні / of districts	міст районного значення / cities of district's subordination	селищні / of townships	сільські / of villages	об'єднаних територіальних громад / united territorial communities
Находження від реалізації державних запасів товарів / Receipts from disposal of the state inventories of goods										
	2017	100	100,0	-	-	-	-	-	-	-
	2018	100	100,0	-	-	-	-	-	-	-
	2019	100	100,0	-	-	-	-	-	-	-
Кошти від продажу землі і нематеріальних активів / Receipts from disposal of land and intangible assets										
	2017	100	4,9	13,1	45,4	0,04	10,3	7,0	15,3	4,0
	2018	100	3,4	5,9	55,2	0,1	7,9	6,1	11,9	9,5
	2019	100	3,9	2,3	56,0	0,05	6,6	8,9	11,7	10,4
Офіційні трансферти від Європейського Союзу, урядів іноземних держав, міжнародних організацій, донорських установ / Official transfers from the European Union, foreign governments, international organizations, donor agencies										
	2017	100	98,5	0,3	1,0	-	0,2	-	0,01	-
	2018	100	94,0	0,05	1,1	4,1	0,3	0,1	0,01	0,4
	2019	100	96,3	0,4	0,5	0,1	1,2	-	0,01	1,4
Цільові фонди / Special funds										
	2017	100	98,0	1,0	0,6	0,03	0,04	0,1	0,3	0,1
	2018	100	21,7	38,2	22,7	1,04	2,9	2,2	7,5	3,8
	2019	100	74,6	13,7	6,4	0,3	0,6	0,2	2,3	1,8

з них: / of which:

Продовження / Continued

(відсотків / percent)

Доходи / Revenue	Вид бюджету / Type of budget	зведений бюджет / consolidated budget	у тому числі: / including:							
			державний / state	бюджет АРК, обласні, міські (міст Києва та Севастополя) / budget ARC, regional, city's (Kyiv and Sevastopol)	міст республіканського (АРК), обласного значення / cities of republican, regional subordination	районні / of districts	міст районного значення / cities of district's subordination	селищні / of townships	сільські / of vilages	об'єднаних територіальних громад / united territorial communities
Надходження до Фонду соціального захисту інвалідів / Receipts into the Fund for Social Protection of Disabled										
	2017	100	100,0	-	-	-	-	-	-	-
	2018	100	100,0	-	-	-	-	-	-	-
	2019	100	100,0	-	-	-	-	-	-	-
Надходження до цільового фонду для забезпечення оборони і безпеки держави / Receipts into the special fund for country's defence and security										
	2017	100	100,0	-	-	-	-	-	-	-
	2018	100	100,0	-	-	-	-	-	-	-
	2019	100	100,0	-	-	-	-	-	-	-
Цільові фонди, утворені Верховною Радою Автономної Республіки Крим, органами місцевого самоврядування та місцевими органами виконавчої влади / Special funds established by the Verkhovna Rada of the Autonomous Republic of Crimea and other local government bodies and authorities										
	2017	100	-	47,3	28,7	1,2	2,1	3,8	13,9	3,0
	2018	100	-	48,8	29,0	1,3	3,6	2,8	9,6	4,8
	2019	100	-	53,9	25,3	1,1	2,5	0,9	9,2	7,2

**2.8. Структура основних доходів Зведеного бюджету України за видами бюджетів**  
**2.8. Structure of the main revenues of the Consolidated budget of Ukraine by type of budget**

(відсотків / percent)

Вид бюджету / Type of budget	зведений бюджет / consolidated budget	у тому числі: / including:								
		державний / state	бюджет АРК, обласні, міські (міст Києва та Севастополя) / budget ARC, regional, city's (Kyiv and Sevastopol)	міст республіканського (АРК), обласного значення / cities of republican, regional subordination	районні / of districts	міст районного значення / cities of district's subordination	селищні / of townships	сільські / of villages	об'єднаних територіальних громад / united territorial communities	
<b>Доходи / Revenue</b>										
<b>Всього доходів / Total revenue</b>										
	<b>2017</b>	<b>100</b>	<b>100</b>	<b>100</b>	<b>100</b>	<b>100</b>	<b>100</b>	<b>100</b>	<b>100</b>	<b>100</b>
	<b>2018</b>	<b>100</b>	<b>100</b>	<b>100</b>	<b>100</b>	<b>100</b>	<b>100</b>	<b>100</b>	<b>100</b>	<b>100</b>
	<b>2019</b>	<b>100</b>	<b>100</b>	<b>100</b>	<b>100</b>	<b>100</b>	<b>100</b>	<b>100</b>	<b>100</b>	<b>100</b>
	<i>у тому числі: / including:</i>									
<b>Податкові надходження / Tax revenues</b>										
	<b>2017</b>	<b>81,4</b>	<b>79,6</b>	<b>85,1</b>	<b>88,4</b>	<b>89,9</b>	<b>82,6</b>	<b>85,4</b>	<b>91,4</b>	<b>90,5</b>
	<b>2018</b>	<b>83,3</b>	<b>81,9</b>	<b>84,9</b>	<b>89,5</b>	<b>90,3</b>	<b>81,7</b>	<b>83,0</b>	<b>92,5</b>	<b>91,8</b>
	<b>2019</b>	<b>83,0</b>	<b>80,8</b>	<b>88,1</b>	<b>90,8</b>	<b>92,1</b>	<b>84,2</b>	<b>86,5</b>	<b>92,2</b>	<b>91,8</b>
	<i>у тому числі: / including:</i>									
<b>Податки на доходи, податки на прибуток, податки на збільшення ринкової вартості / Taxes on revenue, taxes on income, taxes on market value increase</b>										
	2017	25,5	18,0	50,3	53,9	89,9	0,2	0,1	0,04	51,5
	2018	28,4	20,5	60,4	57,1	88,1	0,2	0,1	0,03	53,0
	2019	30,5	21,9	66,6	58,5	89,4	0,2	0,1	0,03	52,7
	<i>у тому числі: / including:</i>									

Продовження / Continued

(відсотків / percent)

Доходи / Revenue	Вид бюджету / Type of budget	зведений бюджет / consolidated budget	у тому числі: / including:							
			державний / state	бюджет АРК, області, міські (міст Києва та Севастополя) / budget ARC, regional, city's (Kyiv and Sevastopol)	міст республіканського (АРК), обласного значення / cities of republican, regional subordination	районні / of districts	міст районного значення / cities of district's subordination	селищні / of townships	сільські / of vilages	об'єднаних територіальних громад / united territorial communities
податок та збір на доходи фізичних осіб / personal income tax and charge										
	2017	18,3	9,5	42,4	53,7	89,8	-	0,00	0,00	51,5
	2018	19,4	10,0	49,8	56,9	88,0	-	0,00	0,00	53,0
	2019	21,4	11,1	55,8	58,3	89,3	-	-	-	52,7
податок на прибуток підприємств / corporate profit tax										
	2017	7,2	8,5	7,9	0,2	0,04	0,2	0,1	0,04	0,02
	2018	9,0	10,5	10,6	0,2	0,04	0,2	0,1	0,03	0,03
	2019	9,1	10,8	10,8	0,2	0,03	0,2	0,1	0,03	0,02
Податки на власність / Taxes on property										
	2017	0,00	-	0,00	0,00	-	0,00	0,00	0,00	0,00
	2018	0,00	-	0,00	0,00	-	0,00	0,00	0,00	0,00
	2019	0,00	-	0,00	0,00	-	0,00	0,00	0,00	0,00
Рентна плата та плата за використання інших природних ресурсів / Rent and fees for use of other natural resources										
	2017	5,0	6,2	2,6	0,01	0,01	0,2	0,7	1,6	0,6
	2018	4,2	4,9	3,7	0,02	2,3	0,4	1,5	3,8	1,6
	2019	4,0	4,7	3,1	0,1	2,7	0,8	2,0	3,9	2,4
з них: / of which:										



Продовження / Continued

(відсотків / percent)

Доходи / Revenue	Вид бюджету / Type of budget	зведений бюджет / consolidated budget	у тому числі: / including:							
			державний / state	бюджет АРК, обласні, міські (міст Києва та Севастополя) / budget ARC, regional, city's (Kyiv and Sevastopol)	міст республіканського (АРК), обласного значення / cities of republican, regional subordination	районні / of districts	міст районного значення / cities of district's subordination	селищні / of townships	сільські / of vilages	об'єднаних територіальних громад / united territorial communities
рентна плата за спеціальне використання лісових ресурсів / rent for special use of forest resources										
	2017	0,1	0,04	0,4	0,00	0,01	0,1	0,6	1,3	0,4
	2018	0,1	0,04	0,5	0,01	0,01	0,1	0,6	1,6	0,5
	2019	0,1	0,1	0,00	0,01	0,8	0,1	0,7	1,6	1,0
рентна плата за спеціальне використання води / rent for special use of water										
	2017	0,1	0,1	0,9	0,00	0,00	0,00	0,00	0,00	0,00
	2018	0,2	0,1	0,9	0,00	0,00	0,00	0,00	0,00	0,00
	2019	0,1	0,1	0,8	0,00	-	0,00	0,00	0,00	0,00
рентна плата за користування надрами / fee for subsoil use										
	2017	4,4	5,6	1,3	0,01	0,00	0,1	0,1	0,4	0,2
	2018	3,6	4,3	2,3	0,02	2,3	0,3	0,9	2,2	1,1
	2019	3,5	4,2	2,3	0,1	1,9	0,7	1,2	2,3	1,5
Внутрішні податки на товари та послуги / Domestic taxes on goods and services										
	2017	42,8	53,6	2,0	7,6	0,00	22,5	20,1	14,1	7,8
	2018	42,8	53,6	2,0	6,8	0,00	20,8	17,9	12,0	6,9
	2019	40,0	50,7	2,1	5,7	0,00	17,2	15,8	10,2	5,6
у тому числі: / including:										

Продовження / Continued

(відсотків / percent)

Доходи / Revenue	Вид бюджету / Type of budget	зведений бюджет / consolidated budget	у тому числі: / including:							
			державний / state	бюджет АРК, обласні, міські (міст Києва та Севастополя) / budget ARC, regional, city's (Kyiv and Sevastopol)	міст республіканського (АРК), обласного значення / cities of republican, regional subordination	районні / of districts	міст районного значення / cities of district's subordination	селищні / of townships	сільські / of vilages	об'єднаних територіальних громад / united territorial communities
податок на додану вартість (з урахуванням відшкодування) / value-added tax (including tax refund)										
	2017	30,9	39,9	-	-	-	-	-	-	-
	2018	31,6	40,7	-	-	-	-	-	-	-
	2019	29,4	38,3	-	-	-	-	-	-	-
акцизний податок з вироблених в Україні підакцизних товарів (продукції) / excise tax on goods (products) made in Ukraine										
	2017	6,7	8,4	0,2	0,7	0,00	3,0	3,0	2,1	1,2
	2018	6,1	7,7	0,2	0,6	-	2,8	2,7	1,8	1,1
	2019	5,5	7,1	0,2	0,5	-	2,1	2,3	1,5	0,8
акцизний податок з ввезених на митну територію України підакцизних товарів (продукції) / excise tax on imported goods (products) into the territory of Ukraine										
	2017	4,7	5,3	0,7	2,7	0,00	11,7	11,5	8,3	4,6
	2018	4,6	5,2	0,7	2,6	-	11,5	11,2	7,6	4,4
	2019	4,6	5,4	0,6	2,1	-	8,7	9,3	6,2	3,4
акцизний податок з реалізації суб'єктами господарювання роздрібною торгівлю підакцизних товарів / excise tax on retailers of excisable goods										
	2017	0,6	-	1,1	4,2	0,00	7,8	5,6	3,7	2,1
	2018	0,5	-	1,2	3,6	0,00	6,5	4,0	2,6	1,4
	2019	0,5	-	1,3	3,1	0,00	6,4	4,3	2,5	1,4
Податки на міжнародну торгівлю та зовнішні операції / Taxes on international trade and external operations										
	2017	2,4	3,1	-	-	-	-	-	-	-
	2018	2,3	2,9	-	-	-	-	-	-	-
	2019	2,3	3,0	-	-	-	-	-	-	-

Продовження / Continued

(відсотків / percent)

Доходи / Revenue	Вид бюджету / Type of budget	зведений бюджет / consolidated budget	у тому числі: / including:							
			державний / state	бюджет АРК, обласні, міські (міст Києва та Севастополя) / budget ARC, regional, city's (Kyiv and Sevastopol)	міст республіканського (АРК), обласного значення / cities of republican, regional subordination	районні / of districts	міст районного значення / cities of district's subordination	селищні / of townships	сільські / of vilages	об'єднаних територіальних громад / united territorial communities
з них: / of which:										
ввізне мито / import duty										
	2017	2,3	3,0	-	-	-	-	-	-	-
	2018	2,2	2,9	-	-	-	-	-	-	-
	2019	2,3	3,0	-	-	-	-	-	-	-
вивізне мито / export duty										
	2017	0,1	0,1	-	-	-	-	-	-	-
	2018	0,04	0,1	-	-	-	-	-	-	-
	2019	0,02	0,02	-	-	-	-	-	-	-
Збори на паливно-енергетичні ресурси / Energy resources charges										
	2017	0,00	0,00	-	-	-	-	-	-	-
	2018	0,00	0,00	-	-	-	-	-	-	-
	2019	0,00	0,00	-	-	-	-	-	-	-
Місцеві податки і збори, включаючи нараховані до 1 січня 2011 року / Local taxes and charges, incl. accrued before January 1, 2011										
	2017	5,2	0,1	12,2	26,4	0,00	56,2	60,7	73,2	29,1
	2018	5,2	-	13,5	25,2	0,00	57,3	60,6	75,0	29,9
	2019	5,7	-	15,0	26,1	0,00	63,2	66,0	76,5	30,6
з них: / of which:										
податок на майно / property tax										
	2017	2,9	-	7,0	14,8	0,00	28,3	34,3	38,9	15,3
	2018	2,6	-	7,0	12,9	0,00	27,1	31,7	38,6	15,1
	2019	2,9	-	7,4	13,2	0,00	33,0	36,3	41,7	16,4

Продовження / Continued

(відсотків / percent)

Доходи / Revenue	Вид бюджету / Type of budget	зведений бюджет / consolidated budget	у тому числі: / including:								
			державний / state	бюджет АРК, області, міські (міст Києва та Севастополя) / budget ARC, regional, city's (Kyiv and Sevastopol)	міст республіканського (АРК), обласного значення / cities of republican, regional subordination	районні / of districts	міст районного значення / cities of district's subordination	селищні / of townships	сільські / of villeges	об'єднаних територіальних громад / united territorial communities	
єдиний податок / flat tax											
	2017	2,4	0,1	5,2	11,4	0,00	27,9	26,3	34,1	13,9	
	2018	2,5	-	6,4	12,2	0,00	30,2	28,8	36,3	14,7	
	2019	2,7	-	7,5	12,8	-	30,2	29,4	34,6	14,2	
Інші податки та збори / Other taxes and charges											
	2017	0,5	-1,4	18,1	0,5	0,00	3,5	3,8	2,5	1,4	
	2018	0,4	-0,1	5,2	0,3	0,00	2,9	2,8	1,6	0,5	
	2019	0,5	0,4	1,3	0,3	0,00	2,9	2,7	1,6	0,4	
з них: / of which:											
екологічний податок / environmental tax											
	2017	0,5	0,2	2,6	0,4	0,00	2,7	2,5	1,6	1,0	
	2018	0,4	0,3	1,4	0,3	0,00	2,9	2,8	1,6	0,5	
	2019	0,5	0,4	1,3	0,3	0,00	2,9	2,7	1,6	0,4	
<b>Неподаткові надходження / Non-tax revenues</b>											
	<b>2017</b>	<b>15,2</b>	<b>16,3</b>	<b>14,1</b>	<b>10,2</b>	<b>10,0</b>	<b>13,3</b>	<b>11,6</b>	<b>6,6</b>	<b>8,6</b>	
	<b>2018</b>	<b>16,3</b>	<b>17,9</b>	<b>14,4</b>	<b>9,1</b>	<b>9,3</b>	<b>14,3</b>	<b>13,9</b>	<b>5,8</b>	<b>7,3</b>	
	<b>2019</b>	<b>16,5</b>	<b>18,9</b>	<b>11,4</b>	<b>7,5</b>	<b>7,8</b>	<b>11,9</b>	<b>8,6</b>	<b>6,0</b>	<b>7,2</b>	
у тому числі: / including:											

Продовження / Continued

(відсотків / percent)

Доходи / Revenue	Вид бюджету / Type of budget	зведений бюджет / consolidated budget	у тому числі: / including:							
			державний / state	бюджет АРК, обласні, міські (міст Києва та Севастополя) / budget ARC, regional, city's (Kyiv and Sevastopol)	міст республіканського (АРК), обласного значення / cities of republican, regional subordination	районні / of districts	міст районного значення / cities of district's subordination	селищні / of townships	сільські / of vilages	об'єднаних територіальних громад / united territorial communities
Доходи від власності та підприємницької діяльності / Property and entrepreneurial activity income										
	2017	7,3	9,1	0,9	1,4	0,3	1,2	0,7	0,8	1,1
	2018	7,5	9,5	0,9	0,7	0,2	1,2	0,6	0,6	0,5
	2019	9,0	11,6	0,7	0,5	0,1	0,8	0,8	0,5	0,4
кошти, що перераховуються Національним банком України відповідно до Закону України "Про Національний банк України" / funds transferred by the National Bank of Ukraine according to the Law of Ukraine "On National Bank of Ukraine"										
	2017	4,4	5,6	-	-	-	-	-	-	-
	2018	3,8	4,8	-	-	-	-	-	-	-
	2019	5,0	6,6	-	-	-	-	-	-	-
Адміністративні збори та платежі, доходи від некомерційної господарської діяльності / Administrative fees and charges, receipts from non-commercial economic activity										
	2017	1,4	1,3	1,9	1,9	0,5	5,3	2,8	0,8	1,2
	2018	1,9	2,0	1,9	2,0	0,6	5,8	3,2	0,8	1,2
	2019	1,2	1,0	1,8	1,6	0,7	4,7	2,5	0,9	1,2
Інші неподаткові надходження / Other non-tax revenues										
	2017	1,3	1,4	1,5	1,1	0,2	1,8	1,9	1,8	0,6
	2018	1,2	1,3	0,8	1,1	0,2	2,1	1,3	1,6	0,6
	2019	1,4	1,6	0,4	1,1	0,2	1,8	1,4	1,5	0,6

Продовження / Continued

(відсотків / percent)

Доходи / Revenue	Вид бюджету / Type of budget	зведений бюджет / consolidated budget	у тому числі: / including:							
			державний / state	бюджет АРК, обласні, міські (міст Києва та Севастополя) / budget ARC, regional, city's (Kyiv and Sevastopol)	міст республіканського (АРК), обласного значення / cities of republican, regional subordination	районні / of districts	міст районного значення / cities of district's subordination	селищні / of townships	сільські / of villages	об'єднаних територіальних громад / united territorial communities
Власні надходження бюджетних установ / Own-source revenues of budgetary institutions										
	2017	5,2	4,5	9,8	5,8	9,0	5,1	6,2	3,1	5,8
	2018	5,6	5,1	10,8	5,4	8,3	5,2	8,7	2,8	4,9
	2019	4,9	4,7	8,5	4,2	6,8	4,5	3,9	3,1	5,1
Доходи від операцій з капіталом / Revenues from capital transactions										
	<b>2017</b>	<b>0,2</b>	<b>0,04</b>	<b>0,3</b>	<b>1,2</b>	<b>0,1</b>	<b>3,7</b>	<b>2,4</b>	<b>1,4</b>	<b>0,7</b>
	<b>2018</b>	<b>0,2</b>	<b>0,1</b>	<b>0,4</b>	<b>1,2</b>	<b>0,1</b>	<b>3,3</b>	<b>2,6</b>	<b>1,3</b>	<b>0,7</b>
	<b>2019</b>	<b>0,2</b>	<b>0,02</b>	<b>0,2</b>	<b>1,6</b>	<b>0,1</b>	<b>3,2</b>	<b>4,7</b>	<b>1,5</b>	<b>0,7</b>
з них: / of which:										
Надходження від продажу основного капіталу / Receipts from fixed capital disposal										
	2017	0,1	0,01	0,1	0,5	0,1	0,4	0,2	0,2	0,1
	2018	0,1	0,00	0,3	0,4	0,1	0,2	0,2	0,2	0,1
	2019	0,1	0,00	0,2	0,7	0,1	0,2	0,2	0,1	0,1
Надходження від реалізації державних запасів товарів / Receipts from disposal of the state inventories of goods										
	2017	0,02	0,02	-	-	-	-	-	-	-
	2018	0,05	0,05	-	-	-	-	-	-	-
	2019	0,01	0,01	-	-	-	-	-	-	-
Кошти від продажу землі і нематеріальних активів / Receipts from disposal of land and intangible assets										
	2017	0,1	0,01	0,2	0,7	0,00	3,3	2,2	1,3	0,5
	2018	0,1	0,01	0,1	0,8	0,01	3,0	2,3	1,1	0,6
	2019	0,2	0,01	0,05	0,9	0,00	3,0	4,5	1,4	0,7

Продовження / Continued

(відсотків / percent)

Доходи / Revenue	Вид бюджету / Type of budget	зведений бюджет / consolidated budget	у тому числі: / including:								
			державний / state	бюджет АРК, обласні, міські (міст Києва та Севастополя) / budget ARC, regional, city's (Kyiv and Sevastopol)	міст республіканського (АРК), обласного значення / cities of republican, regional subordination	районні / of districts	міст районного значення / cities of district's subordination	селищні / of townships	сільські / of villages	об'єднаних територіальних громад / united territorial communities	
<b>Офіційні трансфери від Європейського Союзу, урядів іноземних держав, міжнародних організацій, донорських установ /</b>											
<b>Official transfers from the European Union, foreign governments, international organizations, donor agencies</b>											
	<b>2017</b>	<b>0,2</b>	<b>0,2</b>	<b>0,01</b>	<b>0,02</b>	-	<b>0,1</b>	-	<b>0,00</b>	-	
	<b>2018</b>	<b>0,1</b>	<b>0,2</b>	<b>0,00</b>	<b>0,02</b>	<b>0,2</b>	<b>0,1</b>	<b>0,04</b>	<b>0,00</b>	<b>0,03</b>	
	<b>2019</b>	<b>0,1</b>	<b>0,1</b>	<b>0,01</b>	<b>0,01</b>	<b>0,01</b>	<b>0,3</b>	-	<b>0,00</b>	<b>0,05</b>	
<b>Цільові фонди / Special funds</b>											
	<b>2017</b>	<b>3,0</b>	<b>3,8</b>	<b>0,4</b>	<b>0,2</b>	<b>0,03</b>	<b>0,3</b>	<b>0,6</b>	<b>0,5</b>	<b>0,2</b>	
	<b>2018</b>	<b>0,1</b>	<b>0,02</b>	<b>0,4</b>	<b>0,2</b>	<b>0,03</b>	<b>0,6</b>	<b>0,5</b>	<b>0,4</b>	<b>0,1</b>	
	<b>2019</b>	<b>0,2</b>	<b>0,2</b>	<b>0,4</b>	<b>0,1</b>	<b>0,02</b>	<b>0,3</b>	<b>0,1</b>	<b>0,3</b>	<b>0,1</b>	
<i>з них: / of which:</i>											
Надходження до Фонду соціального захисту інвалідів / Receipts into the Fund for Social Protection of Disabled											
	2017	0,02	0,02	-	-	-	-	-	-	-	
	2018	0,02	0,02	-	-	-	-	-	-	-	
	2019	0,02	0,02	-	-	-	-	-	-	-	
Надходження до цільового фонду для забезпечення оборони і безпеки держави / Receipts into the special fund for country's defence and security											
	2017	2,9	3,8	-	-	-	-	-	-	-	
	2018	0,00	0,00	-	-	-	-	-	-	-	
	2019	0,1	0,2	-	-	-	-	-	-	-	
Цільові фонди, утворені Верховною Радою Автономної Республіки Крим, органами місцевого самоврядування та місцевими органами виконавчої влади /											
Special funds established by the Verkhovna Rada of the Autonomous Republic of Crimea and other local government bodies and authorities											
	2017	0,1	-	0,4	0,2	0,03	0,3	0,6	0,5	0,2	
	2018	0,1	-	0,4	0,2	0,03	0,6	0,5	0,4	0,1	
	2019	0,05	-	0,4	0,1	0,02	0,3	0,1	0,3	0,1	

## 2.9. Видатки Зведеного бюджету України за видами бюджетів 2.9. Consolidated budget of Ukraine expenditure by type of budget

(млн гривень / mln UAH)

Вид бюджету / Type of budget	зведений бюджет / consolidated budget	у тому числі: / including:							
		державний / state	бюджет АРК, обласні, міські (міст Києва та Севастополя) / budget ARC, regional, city's (Kyiv and Sevastopol)	міст республіканського (АРК), обласного значення / cities of republican, regional subordination	районні / of districts	міст районного значення / cities of district's subordination	селищні / of townships	сільські / of villages	об'єднаних територіальних громад / united territorial communities

### Всього видатків

#### Total expenditure

2017	1 056 973,1	566 850,1	126 058,9	172 271,7	144 936,3	5 556,9	5 419,6	18 820,4	17 059,3
2018	1 250 189,5	686 912,1	153 666,4	192 094,4	150 293,6	5 573,0	5 151,2	19 186,8	37 311,9
2019	1 372 350,6	814 820,1	159 809,0	190 286,1	125 066,6	6 084,6	5 148,0	20 458,9	50 677,4

у тому числі: / including:

#### Загальнодержавні функції /

#### General public services

2017	166 295,1	142 492,7	2 893,9	9 300,8	1 328,3	846,6	982,9	6 240,9	2 209,0
2018	191 550,0	162 958,1	2 897,4	10 523,8	1 517,1	862,6	988,5	6 844,4	4 958,1
2019	203 109,2	168 194,4	3 378,7	13 192,3	1 771,4	986,4	1 076,1	7 468,9	7 041,1

з них: / of which:

Вищі органи державного управління, органи місцевої влади та місцевого самоврядування, фінансова та зовнішньополітична діяльність /  
Superior government bodies, local government bodies and authorities, financial and external activity

2017	45 738,9	25 533,8	1 963,7	7 586,2	1 081,7	708,5	872,6	5 898,5	2 093,8
2018	65 602,0	38 622,5	2 224,2	9 939,3	1 367,3	812,4	965,4	6 797,2	4 873,7
2019	67 155,2	34 458,6	2 694,8	12 174,0	1 546,4	919,2	1 056,6	7 395,7	6 909,9

з них: / of which:



Продовження / Continued

(млн гривень / mln UAH)

Видатки / Expenditure	Вид бюджету / Type of budget	зведений бюджет / consolidated budget	у тому числі: / including:								
			державний / state	бюджет АРК, обласні, міські (міст Києва та Севастополя) / budget ARC, regional, city's (Kyiv and Sevastopol)	міст республіканського (АРК), обласного значення / cities of republican, regional subordination	районні / of districts	міст районного значення / cities of district's subordination	селищні / of townships	сільські / of villages	об'єднаних територіальних громад / united territorial communities	
фінансова та фіскальна діяльність / financial and fiscal activity											
	2017	11 040,0	11 040,0	-	-	-	-	-	-	-	-
	2018	15 376,4	15 376,4	-	-	-	-	-	-	-	-
	2019	15 426,5	15 426,5	-	-	-	-	-	-	-	-
зовнішньополітична діяльність / external activity											
	2017	4 233,8	4 233,8	-	-	-	-	-	-	-	-
	2018	4 707,1	4 707,1	-	-	-	-	-	-	-	-
	2019	4 126,3	4 126,3	-	-	-	-	-	-	-	-
Фундаментальні та прикладні дослідження і розробки у сфері державного управління / Basic and applied researches and developments in public services											
	2017	3 827,6	3 827,6	-	-	-	-	-	-	-	-
	2018	5 162,3	5 162,3	-	-	-	-	-	-	-	-
	2019	5 299,8	5 299,8	-	-	-	-	-	-	-	-
Обслуговування боргу / Debt servicing											
	2017	110 578,2	110 456,1	82,6	39,5	-	0,02	-	-	-	0,01
	2018	116 088,0	115 431,2	393,4	263,4	-	0,01	-	-	-	0,02
	2019	120 096,1	119 247,6	231,6	616,6	-	0,1	-	-	-	0,2

Продовження / Continued

(млн гривень / mln UAH)

Вид бюджету / Type of budget	зведений бюджет / consolidated budget	у тому числі: / including:								
		державний / state	бюджет АРК, області, міські (міст Києва та Севастополя) / budget ARC, regional, city's (Kyiv and Sevastopol)	міст республіканського (АРК), обласного значення / cities of republican, regional subordination	районні / of districts	міст районного значення / cities of district's subordination	селищні / of townships	сільські / of villages	об'єднаних територіальних громад / united territorial communities	
<b>Оборона / Defence</b>										
2017	74 360,4	74 346,2	4,1	5,4	2,2	0,8	0,4	1,1	0,3	
2018	97 024,1	97 024,1	-	-	-	-	-	-	-	
2019	106 627,8	106 627,8	-	-	-	-	-	-	-	
<b>Громадський порядок, безпека та судова влада / Public order, security and judiciary</b>										
2017	88 485,3	87 850,5	99,1	122,3	87,8	68,9	43,3	129,4	84,1	
2018	118 025,5	116 875,9	202,9	428,3	112,2	25,4	47,9	163,6	169,3	
2019	143 694,4	142 389,8	213,2	475,6	95,5	26,0	55,2	180,0	259,0	
з них: / of which:										
Діяльність із забезпечення громадського порядку, боротьба із злочинністю та охорона державного кордону / Providing public order, counteraction criminality and state border protection										
2017	40 972,0	40 972,0	-	-	-	-	-	-	-	
2018	53 672,8	53 672,8	-	-	-	-	-	-	-	
2019	67 261,9	67 261,9	-	-	-	-	-	-	-	
Протипожежний захист та рятування / Fire protection and rescue										
2017	9 301,3	8 699,5	95,3	111,3	78,3	67,0	40,0	127,3	82,6	
2018	11 853,5	11 048,5	192,3	176,2	90,3	12,5	39,6	138,7	155,5	
2019	15 509,1	14 632,5	187,3	176,7	76,7	8,1	41,9	151,5	234,6	
Судова влада / Judiciary										
2017	9 660,9	9 660,9	-	-	-	-	-	-	-	
2018	15 088,6	15 088,6	-	-	-	-	-	-	-	
2019	18 499,3	18 499,3	-	-	-	-	-	-	-	

Продовження / Continued

(млн гривень / mln UAH)

Вид бюджету / Type of budget	зведений бюджет / consolidated budget	у тому числі: / including:								
		державний / state	бюджет АРК, обласні, міські (міст Клева та Севастополя) / budget ARC, regional, city's (Kyiv and Sevastopol)	міст республіканського (АРК), обласного значення / cities of republican, regional subordination	районні / of districts	міст районного значення / cities of district's subordination	селищні / of townships	сільські / of villages	об'єднаних територіальних громад / united territorial communities	
<b>Економічна діяльність / Economic affairs</b>										
2017	102 883,4	47 000,1	27 177,4	18 987,2	1 074,3	1 287,1	1 310,8	4 126,8	1 919,7	
2018	140 761,4	63 600,9	41 220,7	23 031,7	1 816,3	1 249,7	1 204,3	4 076,0	4 561,9	
2019	154 218,0	72 363,7	37 584,8	28 707,3	2 236,1	1 439,6	1 198,6	4 446,9	6 240,9	
у тому числі: / including:										
Загальна економічна, торговельна та трудова діяльність / General economic, trade and labour affairs										
2017	3 942,5	2 524,6	1 007,5	342,2	36,8	5,6	10,4	13,1	2,4	
2018	3 572,9	3 487,1	68,2	12,1	4,3	0,2	0,4	0,00	0,5	
2019	3 726,2	3 676,1	29,5	16,3	3,3	0,3	0,2	0,00	0,4	
Сільське господарство, лісове господарство та мисливство, рибне господарство / Agriculture, forestry, hunting and fishing										
2017	12 943,6	11 072,4	1 673,5	16,0	40,8	9,9	14,2	96,4	20,6	
2018	14 107,3	13 757,3	69,2	64,3	28,2	6,8	12,2	115,9	53,5	
2019	14 401,6	13 968,2	55,3	36,5	20,9	11,4	19,7	164,1	125,5	
Паливно-енергетичний комплекс / Fuel and energy complex										
2017	2 816,2	2 765,2	-	-	-	0,1	18,1	31,5	1,3	
2018	3 505,0	3 444,0	3,9	34,0	4,3	0,2	2,4	5,7	10,3	
2019	4 269,9	4 260,6	0,6	0,2	2,5	0,2	2,1	2,9	0,7	

Продовження / Continued

(млн гривень / mln UAH)

Вид бюджету / Type of budget	зведений бюджет / consolidated budget	у тому числі: / including:								
		державний / state	бюджет АРК, обласні, міські (міст Києва та Севастополя) / budget ARC, regional, city's (Kyiv and Sevastopol)	міст республіканського (АРК), обласного значення / cities of republican, regional subordination	районні / of districts	міст районного значення / cities of district's subordination	селіщні / of townships	сільські / of villages	об'єднаних територіальних громад / united territorial communities	
Інша промисловість та будівництво / Other industry and construction										
	2017	1 869,1	1 641,8	7,3	40,9	6,5	13,0	22,1	110,5	26,9
	2018	15 053,2	3 634,2	4 243,9	4 476,7	456,93	226,1	214,3	1 081,9	719,1
	2019	17 844,0	2 820,9	5 102,6	6 701,4	423,1	212,5	246,7	1 275,5	1 061,3
з них: / of which:										
будівництво / construction										
	2017	448,9	221,6	7,3	40,9	6,5	13,0	22,1	110,5	26,9
	2018	11 754,4	335,4	4 243,9	4 476,7	456,9	226,1	214,3	1 081,9	719,1
	2019	15 394,6	371,6	5 102,6	6 701,4	423,1	212,5	246,7	1 275,5	1 061,3
Транспорт / Transport										
	2017	49 389,7	20 575,1	16 625,2	7 635,9	208,6	681,8	583,1	2 255,0	825,0
	2018	70 293,4	27 952,5	28 247,6	9 237,7	232,2	665,5	563,8	2 036,6	1 357,6
	2019	77 501,9	36 766,8	23 383,5	11 985,2	204,7	699,1	515,1	2 109,1	1 838,5
з них: / of which:										
дорожнє господарство / road economy										
	2017	42 514,1	20 165,0	12 632,0	5 178,1	208,3	680,1	583,0	2 254,8	812,8
	2018	60 460,6	27 366,5	22 673,6	5 580,9	232,2	665,0	560,9	2 036,3	1 345,3
	2019	67 702,6	35 892,4	19 757,1	6 714,8	203,2	689,6	513,4	2 108,0	1 824,1

Продовження / Continued

(млн гривень / mln UAH)

Видатки / Expenditure	Вид бюджету / Type of budget	зведений бюджет / consolidated budget	у тому числі: / including:							
			державний / state	бюджет АРК, обласні, міські (міст Києва та Севастополя) / budget ARC, regional, city's (Kyiv and Sevastopol)	міст республіканського (АРК), обласного значення / cities of republican, regional subordination	районні / of districts	міст районного значення / cities of district's subordination	селіщні / of townships	сільські / of vilages	об'єднаних територіальних громад / united territorial communities
Зв'язок, телекомунікації та інформатика / Communication, telecommunication and informatics										
	2017	950,2	196,8	643,5	101,1	7,1	-	0,1	1,5	0,03
	2018	1 278,3	271,6	845,8	152,8	7,3	0,2	0,1	0,3	0,3
	2019	1 384,1	289,4	937,8	142,2	9,2	0,1	0,02	0,6	4,8
Інші галузі економіки / Other economic sectors										
	2017	7 543,5	5 935,7	597,1	332,3	253,4	26,6	33,2	172,0	193,1
	2018	8 496,6	7 983,0	198,6	282,4	13,6	9,2	1,1	4,2	4,6
	2019	8 423,3	7 854,6	181,6	312,7	14,6	31,8	0,2	2,9	25,0
Фундаментальні та прикладні дослідження і розробки в галузях економіки / Basic and applied researches and developments in economic sectors										
	2017	1 410,7	1 410,7	-	-	-	-	-	-	-
	2018	1 520,5	1 520,5	-	-	-	-	-	-	-
	2019	1 398,4	1 398,4	-	-	-	-	-	-	-
Інша економічна діяльність / Other economic affairs										
	2017	22 017,8	877,8	6 623,3	10 518,8	521,1	550,1	629,5	1 446,8	850,4
	2018	22 934,1	1 550,8	7 543,4	8 771,7	1 069,4	341,5	410,1	831,3	2 416,0
	2019	25 268,6	1 328,6	7 894,0	9 512,8	1 557,9	484,1	414,6	892,0	3 184,6

Продовження / Continued

(млн гривень / mln UAH)

Видатки / Expenditure	Вид бюджету / Type of budget	зведений бюджет / consolidated budget	у тому числі: / including:							
			державний / state	бюджет АРК, обласні, міські (міст Києва та Севастополя) / budget ARC, regional, city's (Kyiv and Sevastopol)	міст республіканського (АРК), обласного значення / cities of republican, regional subordination	районні / of districts	міст районного значення / cities of district's subordination	селищні / of townships	сільські / of villages	об'єднаних територіальних громад / united territorial communities
<b>Охорона навколишнього природного середовища / Environmental protection</b>										
	2017	7 349,3	4 739,9	1 311,6	593,0	75,7	158,5	138,2	212,7	119,6
	2018	8 242,1	5 241,2	1 298,3	840,9	64,6	253,2	114,2	269,5	160,1
	2019	9 731,1	6 317,6	1 359,7	918,7	94,2	279,9	149,1	302,5	309,5
<b>Житлово-комунальне господарство / Housing and utilities</b>										
	2017	27 187,5	16,9	6 266,5	14 053,3	180,4	1 441,9	1 217,9	2 564,2	1 446,2
	2018	30 345,5	296,9	4 400,1	17 832,4	227,8	1 470,3	1 259,5	2 430,2	2 428,3
	2019	34 490,0	108,0	4 421,5	20 891,8	615,7	1 597,7	1 096,1	2 525,5	3 233,7
<b>Охорона здоров'я / Health</b>										
	2017	102 392,4	16 729,4	39 405,1	23 318,8	22 073,6	1,7	6,0	6,2	851,7
	2018	115 852,0	22 618,0	43 019,2	25 548,5	22 595,9	1,2	3,3	6,4	2 059,5
	2019	128 384,6	38 566,6	47 149,2	22 577,0	18 447,3	1,3	4,1	23,9	1 615,1
<b>Духовний та фізичний розвиток / Cultural and physical development</b>										
	2017	24 342,3	7 898,1	5 221,7	4 706,0	3 613,0	160,5	229,8	1 660,8	852,4
	2018	28 993,1	10 107,1	6 094,8	5 315,0	3 663,0	190,9	226,1	1 595,3	1 800,9
	2019	31 550,1	9 967,0	6 988,9	6 185,4	3 707,1	216,4	226,1	1 686,4	2 572,9

Продовження / Continued

(млн гривень / mln UAH)

Видатки / Expenditure	Вид бюджету / Type of budget	зведений бюджет / consolidated budget	у тому числі: / including:							
			державний / state	бюджет АРК, обласні, міські (міст Києва та Севастополя) / budget ARC, regional, city's (Kyiv and Sevastopol)	міст республіканського (АРК), обласного значення / cities of republican, regional subordination	районні / of districts	міст районного значення / cities of district's subordination	селищні / of townships	сільські / of villages	об'єднаних територіальних громад / united territorial communities
<i>з них: / of which:</i>										
<b>Фізична культура і спорт /</b>										
<i>Physical development and sport</i>										
	2017	6 960,8	2 385,0	1 705,4	1 887,5	712,1	50,3	34,4	78,2	108,0
	2018	8 509,3	2 869,1	2 121,3	2 285,4	758,6	78,7	34,3	84,2	277,6
	2019	9 698,7	2 869,8	2 545,9	2 747,9	794,0	92,5	35,2	171,0	442,4
<b>Культура та мистецтво /</b>										
<i>Culture and art</i>										
	2017	15 430,1	3 952,1	3 362,2	2 673,7	2 822,8	103,1	194,5	1 580,0	741,8
	2018	17 976,8	5 257,0	3 729,7	2 847,0	2 824,2	102,9	190,7	1 508,4	1 517,0
	2019	19 640,4	5 319,8	4 227,2	3 271,7	2 870,9	121,6	190,2	1 514,7	2 124,3
<b>Засоби масової інформації /</b>										
<i>Mass media</i>										
	2017	1 830,9	1 440,6	154,1	144,9	78,2	7,1	0,9	2,5	2,6
	2018	2 022,8	1 496,8	243,8	182,6	80,2	9,3	1,1	2,7	6,3
	2019	2 065,4	1 631,7	215,8	165,8	42,2	2,3	0,7	0,7	6,2
<b>Освіта /</b>										
<i>Education</i>										
	<b>2017</b>	<b>177 915,8</b>	<b>41 297,3</b>	<b>30 403,3</b>	<b>46 336,7</b>	<b>44 412,7</b>	<b>1 493,5</b>	<b>1 381,9</b>	<b>3 507,2</b>	<b>9 083,3</b>
	<b>2018</b>	<b>210 032,3</b>	<b>44 324,3</b>	<b>39 115,4</b>	<b>53 743,5</b>	<b>46 549,6</b>	<b>1 423,9</b>	<b>1 217,7</b>	<b>3 414,7</b>	<b>20 243,2</b>
	<b>2019</b>	<b>238 758,7</b>	<b>51 656,6</b>	<b>42 577,7</b>	<b>61 614,8</b>	<b>48 791,3</b>	<b>1 433,7</b>	<b>1 243,7</b>	<b>3 400,2</b>	<b>28 040,8</b>

Продовження / Continued

(млн гривень / mln UAH)

Вид бюджету / Type of budget	зведений бюджет / consolidated budget	у тому числі: / including:								
		державний / state	бюджет АРК, області, міські (міст Києва та Севастополя) / budget ARC, regional, city's (Kyiv and Sevastopol)	міст республіканського (АРК), обласного значення / cities of republican, regional subordination	районні / of districts	міст районного значення / cities of district's subordination	селищні / of townships	сільські / of villages	об'єднаних територіальних громад / united territorial communities	
з них: / of which:										
Дошкільна освіта / Pre-school education										
2017	28 210,1	-	3 844,8	13 591,1	2 870,4	1 430,6	1 316,8	3 316,2	1 840,2	
2018	31 786,3	-	4 380,4	15 383,5	2 448,0	1 371,0	1 185,0	3 249,0	3 769,5	
2019	36 044,6	-	4 918,0	17 615,1	2 716,4	1 373,6	1 218,2	3 245,0	4 958,3	
Загальна середня освіта / Secondary education										
2017	84 346,3	284,0	14 070,0	25 321,8	37 719,4	49,1	40,5	131,1	6 730,6	
2018	101 690,6	402,0	16 191,1	29 833,0	39 920,6	38,9	9,6	93,6	15 201,9	
2019	115 278,6	389,1	17 671,9	34 347,7	41 527,5	42,2	1,6	86,2	21 212,3	
Професійно-технічна освіта / Professional training education										
2017	8 278,9	192,5	5 583,2	2 503,2	-	-	-	-	-	
2018	10 004,0	283,6	6 916,1	2 803,1	0,5	-	-	-	0,7	
2019	10 815,7	356,0	7 479,5	2 980,2	-	-	-	0,01	0,01	
Вища освіта / Higher education										
2017	38 838,2	34 616,7	4 189,2	32,3	-	-	-	-	-	
2018	44 243,6	36 689,6	7 515,5	38,5	-	-	-	-	-	
2019	51 358,2	43 035,9	8 280,9	41,3	-	-	-	-	-	



Продовження / Continued

(млн гривень / mln UAH)

Видатки / Expenditure	Вид бюджету / Type of budget	зведений бюджет / consolidated budget	у тому числі: / including:							
			державний / state	бюджет АРК, обласні, міські (міст Києва та Севастополя) / budget ARC, regional, city's (Kyiv and Sevastopol)	міст республіканського (АРК), обласного значення / cities of republican, regional subordination	районні / of districts	міст районного значення / cities of district's subordination	селищні / of townships	сільські / of villages	об'єднаних територіальних громад / united territorial communities
<b>Соціальний захист та соціальне забезпечення /</b>										
<b>Social protection and social security</b>										
	2017	285 761,7	144 478,9	13 276,3	54 848,3	72 088,3	97,4	108,5	371,1	492,9
	2018	309 363,6	163 865,6	15 417,6	54 830,4	73 747,2	95,8	89,8	386,7	930,6
	2019	321 786,7	218 628,6	16 135,3	35 723,1	49 308,0	103,7	98,9	424,6	1 364,5
з них: / of which:										
Соціальний захист на випадок непрацездатності /										
Social protection in case of disability										
	2017	12 830,0	2 062,1	1 314,7	3 934,0	5 497,2	0,00	-	-	22,0
	2018	16 108,6	1 731,1	1 598,8	5 277,5	7 471,6	0,01	-	-	29,7
	2019	18 709,5	2 740,9	1 814,0	5 883,0	8 228,1	0,01	-	-	43,5
Соціальний захист пенсіонерів /										
Social protection for retirees										
	2017	140 227,1	133 458,6	3 488,8	947,3	2 192,9	-	1,1	0,4	137,9
	2018	157 940,7	150 091,0	4 096,4	1 115,6	2 298,3	-	0,8	0,4	338,2
	2019	191 227,2	182 270,1	4 684,0	1 311,7	2 427,1	-	0,3	0,3	533,6
Соціальний захист ветеранів війни та праці /										
Social protection for war and labour veterans										
	2017	6 792,0	1 452,2	730,2	2 648,3	1 946,9	2,7	1,6	2,7	7,5
	2018	10 234,4	1 418,8	1 201,0	4 064,0	3 530,1	2,9	1,2	2,4	13,9
	2019	9 875,8	1 444,7	1 197,0	3 800,5	3 405,0	2,6	1,2	2,7	22,0

Продовження / Continued

(млн гривень / mln UAH)

Вид бюджету / Type of budget	зведений бюджет / consolidated budget	у тому числі: / including:								
		державний / state	бюджет АРК, обласні, міські (міст Києва та Севастополя) / budget ARC, regional, city's (Kyiv and Sevastopol)	міст республіканського (АРК), обласного значення / cities of republican, regional subordination	районні / of districts	міст районного значення / cities of district's subordination	селіщні / of townships	сільські / of villages	об'єднаних територіальних громад / united territorial communities	
Соціальний захист сім'ї, дітей та молоді / Social protection for families, children and youth										
	2017	44 123,8	72,9	2 705,8	15 318,8	25 861,3	7,4	8,5	40,5	108,5
	2018	41 884,8	113,1	3 175,0	14 215,0	24 178,7	5,9	8,0	35,9	153,2
	2019	44 091,5	136,7	3 974,4	14 699,2	24 996,4	6,6	9,2	36,2	232,8
Допомога у вирішенні житлового питання / Housing assistance										
	2017	68 728,7	1 633,1	2 925,9	28 957,1	35 042,5	16,5	21,7	27,6	104,4
	2018	69 233,0	3 830,5	2 817,1	26 862,8	35 623,2	0,1	0,05	5,2	94,1
	2019	41 893,6	25 548,3	631,3	6 162,2	9 512,3	0,1	0,1	0,1	39,3
Соціальний захист інших категорій населення / Social protection for other categories of population										
	2017	9 472,8	5 653,0	1 087,3	1 458,3	1 243,0	5,5	2,6	7,8	15,3
	2018	9 247,5	6 233,3	1 252,8	1 411,2	284,0	7,9	6,5	14,1	37,7
	2019	10 194,8	6 221,4	1 798,4	1 767,2	315,8	10,5	8,0	15,3	58,2

**2.10. Розподіл основних видатків Зведеного бюджету України за видами бюджетів**  
**2.10. Distribution of the main expenditures of the Consolidated budget of Ukraine by type of budget**

(відсотків / percent)

Вид бюджету / Type of budget	Зведений бюджет / consolidated budget	у тому числі: / including:								
		державний / state	бюджет АРК, обласні, міські (міст Києва та Севастополя) / budget ARC, regional, city's (Kyiv and Sevastopol)	міст республіканського (АРК), обласного значення / cities of republican, regional subordination	районні / of districts	міст районного значення / cities of district's subordination	селищні / of townships	сільські / of villages	об'єднаних територіальних громад / united territorial communities	

**Всього видатків /  
Total expenditure**

2017	100	53,6	11,9	16,3	13,7	0,5	0,5	1,8	1,6
2018	100	54,9	12,3	15,4	12,0	0,4	0,4	1,5	3,0
2019	100	59,4	11,6	13,9	9,1	0,4	0,4	1,5	3,7

у тому числі: / including:

**Загальнодержавні функції /  
General public services**

2017	100	85,7	1,7	5,6	0,8	0,5	0,6	3,8	1,3
2018	100	85,1	1,5	5,5	0,8	0,5	0,5	3,6	2,6
2019	100	82,8	1,7	6,5	0,9	0,5	0,5	3,7	3,5

з них: / of which:

Вищі органи державного управління, органи місцевої влади та місцевого самоврядування, фінансова та зовнішньополітична діяльність /  
 Superior government bodies, local government bodies and authorities, financial and external activity

2017	100	55,8	4,3	16,6	2,4	1,5	1,9	12,9	4,6
2018	100	58,9	3,4	15,2	2,1	1,2	1,5	10,4	7,4
2019	100	51,3	4,0	18,1	2,3	1,4	1,6	11,0	10,3

з них: / of which:

Продовження / Continued

(відсотків / percent)

Видатки / Expenditure	Вид бюджету / Type of budget	зведений бюджет / consolidated budget	у тому числі: / including:							
			державний / state	бюджет АРК, обласні, міські (міст Києва та Севастополя) / budget ARC, regional, city's (Kyiv and Sevastopol)	міст республіканського (АРК), обласного значення / cities of republican, regional subordination	районні / of districts	міст районного значення / cities of district's subordination	селіщні / of townships	сільські / of villages	об'єднаних територіальних громад / united territorial communities
фінансова та фіскальна діяльність / financial and fiscal activity										
	2017	100	100,0	-	-	-	-	-	-	-
	2018	100	100,0	-	-	-	-	-	-	-
	2019	100	100,0	-	-	-	-	-	-	-
зовнішньополітична діяльність / external activity										
	2017	100	100,0	-	-	-	-	-	-	-
	2018	100	100,0	-	-	-	-	-	-	-
	2019	100	100,0	-	-	-	-	-	-	-
Фундаментальні та прикладні дослідження і розробки у сфері державного управління / Basic and applied researches and developments in public services										
	2017	100	100,0	-	-	-	-	-	-	-
	2018	100	100,0	-	-	-	-	-	-	-
	2019	100	100,0	-	-	-	-	-	-	-
Обслуговування боргу / Debt servicing										
	2017	100	99,9	0,1	0,04	-	0,00	-	-	0,00
	2018	100	99,4	0,3	0,2	-	0,00	-	-	0,00
	2019	100	99,3	0,2	0,5	-	0,00	-	-	0,00

Продовження / Continued

(відсотків / percent)

Видатки / Expenditure	Вид бюджету / Type of budget	зведений бюджет / consolidated budget	у тому числі: / including:							
			державний / state	бюджет АРК, обласні, міські (міст Києва та Севастополя) / budget ARC, regional, city's (Kyiv and Sevastopol)	міст республіканського (АРК), обласного значення / cities of republican, regional subordination	районні / of districts	міст районного значення / cities of district's subordination	селищні / of townships	сільські / of villages	об'єднаних територіальних громад / united territorial communities
<b>Оборона / Defence</b>										
	2017	100	100,0	0,01	0,01	0,00	0,00	0,00	0,00	0,00
	2018	100	100,0	-	-	-	-	-	-	-
	2019	100	100,0	-	-	-	-	-	-	-
<b>Громадський порядок, безпека та судова влада / Public order, security and judiciary</b>										
	2017	100	99,3	0,1	0,1	0,1	0,1	0,05	0,1	0,1
	2018	100	99,0	0,2	0,4	0,1	0,02	0,04	0,1	0,1
	2019	100	99,1	0,1	0,3	0,1	0,02	0,04	0,1	0,2
<i>з них: / of which:</i>										
<b>Діяльність із забезпечення громадського порядку, боротьби із злочинністю та охорона державного кордону / Providing public order, counteraction criminality and state border protection</b>										
	2017	100	100,0	-	-	-	-	-	-	-
	2018	100	100,0	-	-	-	-	-	-	-
	2019	100	100,0	-	-	-	-	-	-	-
<b>Протипожежний захист та рятування / Fire protection and rescue</b>										
	2017	100	93,5	1,0	1,2	0,8	0,7	0,4	1,4	0,9
	2018	100	93,2	1,6	1,5	0,8	0,1	0,3	1,2	1,3
	2019	100	94,3	1,2	1,1	0,5	0,1	0,3	1,0	1,5

Продовження / Continued

(відсотків / percent)

Видатки / Expenditure	Вид бюджету / Type of budget	зведений бюджет / consolidated budget	у тому числі: / including:							
			державний / state	бюджет АРК, обласні, міські (міст Києва та Севастополя) / budget ARC, regional, city's (Kyiv and Sevastopol)	міст республіканського (АРК), обласного значення / cities of republican, regional subordination	районні / of districts	міст районного значення / cities of district's subordination	селищні / of townships	сільські / of villages	об'єднаних територіальних громад / united territorial communities
Судова влада / Judiciary										
	2017	100	100,0	-	-	-	-	-	-	-
	2018	100	100,0	-	-	-	-	-	-	-
	2019	100	100,0	-	-	-	-	-	-	-
<b>Економічна діяльність / Economic affairs</b>										
	<b>2017</b>	<b>100</b>	<b>45,7</b>	<b>26,4</b>	<b>18,5</b>	<b>1,0</b>	<b>1,3</b>	<b>1,3</b>	<b>4,0</b>	<b>1,9</b>
	<b>2018</b>	<b>100</b>	<b>45,2</b>	<b>29,3</b>	<b>16,4</b>	<b>1,3</b>	<b>0,9</b>	<b>0,9</b>	<b>2,9</b>	<b>3,2</b>
	<b>2019</b>	<b>100</b>	<b>46,9</b>	<b>24,4</b>	<b>18,6</b>	<b>1,4</b>	<b>0,9</b>	<b>0,8</b>	<b>2,9</b>	<b>4,0</b>
у тому числі: / including:										
Загальна економічна, торговельна та трудова діяльність / General economic, trade and labour affairs										
	2017	100	64,0	25,6	8,7	0,9	0,1	0,3	0,3	0,1
	2018	100	97,6	1,9	0,3	0,1	0,01	0,01	0,00	0,01
	2019	100	98,7	0,8	0,4	0,1	0,01	0,01	0,00	0,01
Сільське господарство, лісове господарство та мисливство, рибне господарство / Agriculture, forestry, hunting and fishing										
	2017	100	85,5	12,9	0,1	0,3	0,1	0,1	0,7	0,2
	2018	100	97,5	0,5	0,5	0,2	0,05	0,1	0,8	0,4
	2019	100	97,0	0,4	0,3	0,1	0,1	0,1	1,1	0,9

Продовження / Continued

(відсотків / percent)

Видатки / Expenditure	Вид бюджету / Type of budget	зведений бюджет / consolidated budget	у тому числі: / including:								
			державний / state	бюджет АРК, обласні, міські (міст Києва та Севастополя) / budget ARC, regional, city's (Kyiv and Sevastopol)	міст республіканського (АРК), обласного значення / cities of republican, regional subordination	районні / of districts	міст районного значення / cities of district's subordination	селищні / of townships	сільські / of villages	об'єднаних територіальних громад / united territorial communities	
Паливно-енергетичний комплекс / Fuel and energy complex											
	2017	100	98,2	-	-	-	0,00	0,6	1,1	0,05	
	2018	100	98,3	0,1	1,0	0,1	0,01	0,1	0,2	0,3	
	2019	100	99,8	0,01	0,01	0,1	0,00	0,1	0,1	0,02	
Інша промисловість та будівництво / Other industry and construction											
	2017	100	87,8	0,4	2,2	0,3	0,7	1,2	5,9	1,4	
	2018	100	24,1	28,2	29,7	3,0	1,5	1,4	7,2	4,8	
	2019	100	15,8	28,6	37,6	2,4	1,2	1,4	7,1	5,9	
з них: / of which:											
будівництво / construction											
	2017	100	49,4	1,6	9,1	1,4	2,9	4,9	24,6	6,0	
	2018	100	2,9	36,1	38,1	3,9	1,9	1,8	9,2	6,1	
	2019	100	2,4	33,1	43,5	2,7	1,4	1,6	8,3	6,9	
Транспорт / Transport											
	2017	100	41,7	33,7	15,5	0,4	1,4	1,2	4,6	1,7	
	2018	100	39,8	40,2	13,1	0,3	0,9	0,8	2,9	1,9	
	2019	100	47,4	30,2	15,5	0,3	0,9	0,7	2,7	2,4	

Продовження / Continued

(відсотків / percent)

Видатки / Expenditure	Вид бюджету / Type of budget	зведений бюджет / consolidated budget	у тому числі: / including:								
			державний / state	бюджет АРК, обласні, міські (міст Києва та Севастополя) / budget ARC, regional, city's (Kyiv and Sevastopol)	міст республіканського (АРК), обласного значення / cities of republican, regional subordination	районні / of districts	міст районного значення / cities of district's subordination	селищні / of townships	сільські / of vilages	об'єднаних територіальних громад / united territorial communities	
з них: / of which:											
дорожнє господарство / road economy											
	2017	100	47,4	29,7	12,2	0,5	1,6	1,4	5,3	1,9	
	2018	100	45,3	37,5	9,2	0,4	1,1	0,9	3,4	2,2	
	2019	100	53,0	29,2	9,9	0,3	1,0	0,8	3,1	2,7	
Зв'язок, телекомунікації та інформатика / Communication, telecommunication and informatics											
	2017	100	20,7	67,7	10,6	0,7	-	0,01	0,2	0,00	
	2018	100	21,2	66,2	12,0	0,6	0,02	0,01	0,02	0,02	
	2019	100	20,9	67,8	10,3	0,7	0,00	0,00	0,04	0,3	
Інші галузі економіки / Other economic sectors											
	2017	100	78,7	7,9	4,4	3,4	0,4	0,4	2,3	2,6	
	2018	100	94,0	2,3	3,3	0,2	0,1	0,01	0,05	0,1	
	2019	100	93,2	2,2	3,7	0,2	0,4	0,00	0,03	0,3	
Фундаментальні та прикладні дослідження і розробки в галузях економіки / Basic and applied researches and developments in economic sectors											
	2017	100	100,0	-	-	-	-	-	-	-	
	2018	100	100,0	-	-	-	-	-	-	-	
	2019	100	100,0	-	-	-	-	-	-	-	



Продовження / Continued

(відсотків / percent)

Видатки / Expenditure	Вид бюджету / Type of budget	зведений бюджет / consolidated budget	у тому числі: / including:								
			державний / state	бюджет АРК, обласні, міські (міст Києва та Севастополя) / budget ARC, regional, city's (Kyiv and Sevastopol)	міст республіканського (АРК), обласного значення / cities of republican, regional subordination	районні / of districts	міст районного значення / cities of district's subordination	селищні / of townships	сільські / of villages	об'єднаних територіальних громад / united territorial communities	
<b>Інша економічна діяльність / Other economic affairs</b>											
	2017	100	4,0	30,1	47,8	2,4	2,5	2,9	6,6	3,9	
	2018	100	6,8	32,9	38,2	4,7	1,5	1,8	3,6	10,5	
	2019	100	5,3	31,2	37,6	6,2	1,9	1,6	3,5	12,6	
<b>Охорона навколишнього природного середовища / Environmental protection</b>											
	2017	100	64,5	17,8	8,1	1,0	2,2	1,9	2,9	1,6	
	2018	100	63,6	15,8	10,2	0,8	3,1	1,4	3,3	1,9	
	2019	100	64,9	14,0	9,4	1,0	2,9	1,5	3,1	3,2	
<b>Житлово-комунальне господарство / Housing and utilities</b>											
	2017	100	0,1	23,0	51,7	0,7	5,3	4,5	9,4	5,3	
	2018	100	1,0	14,5	58,8	0,8	4,8	4,2	8,0	8,0	
	2019	100	0,3	12,8	60,6	1,8	4,6	3,2	7,3	9,4	
<b>Охорона здоров'я / Health</b>											
	2017	100	16,3	38,5	22,8	21,6	0,00	0,01	0,01	0,8	
	2018	100	19,5	37,1	22,1	19,5	0,00	0,00	0,01	1,8	
	2019	100	30,0	36,7	17,6	14,4	0,00	0,00	0,02	1,3	

Продовження / Continued

(відсотків / percent)

Видатки / Expenditure	Вид бюджету / Type of budget	зведений бюджет / consolidated budget	у тому числі: / including:							
			державний / state	бюджет АРК, обласні, міські (міст Києва та Севастополя) / budget ARC, regional, city's (Kyiv and Sevastopol)	міст республіканського (АРК), обласного значення / cities of republican, regional subordination	районні / of districts	міст районного значення / cities of district's subordination	селищні / of townships	сільські / of vilages	об'єднаних територіальних громад / united territorial communities
<b>Духовний та фізичний розвиток /</b>										
<b>Cultural and physical development</b>										
	<b>2017</b>	<b>100</b>	<b>32,4</b>	<b>21,5</b>	<b>19,3</b>	<b>14,8</b>	<b>0,7</b>	<b>0,9</b>	<b>6,8</b>	<b>3,5</b>
	<b>2018</b>	<b>100</b>	<b>34,9</b>	<b>21,0</b>	<b>18,3</b>	<b>12,6</b>	<b>0,7</b>	<b>0,8</b>	<b>5,5</b>	<b>6,2</b>
	<b>2019</b>	<b>100</b>	<b>31,6</b>	<b>22,2</b>	<b>19,6</b>	<b>11,7</b>	<b>0,7</b>	<b>0,7</b>	<b>5,3</b>	<b>8,2</b>
<i>з них: / of which:</i>										
<b>Фізична культура і спорт /</b>										
<b>Physical development and sport</b>										
	2017	100	34,3	24,5	27,1	10,2	0,7	0,5	1,1	1,6
	2018	100	33,7	24,9	26,9	8,9	0,9	0,4	1,0	3,3
	2019	100	29,6	26,2	28,3	8,2	1,0	0,4	1,8	4,6
<b>Культура та мистецтво /</b>										
<b>Culture and art</b>										
	2017	100	25,6	21,8	17,3	18,3	0,7	1,3	10,2	4,8
	2018	100	29,2	20,7	15,8	15,7	0,6	1,1	8,4	8,4
	2019	100	27,1	21,5	16,7	14,6	0,6	1,0	7,7	10,8
<b>Засоби масової інформації /</b>										
<b>Mass media</b>										
	2017	100	78,7	8,4	7,9	4,3	0,4	0,05	0,1	0,1
	2018	100	74,0	12,1	9,0	4,0	0,5	0,05	0,1	0,3
	2019	100	79,0	10,4	8,0	2,0	0,1	0,04	0,04	0,3

Продовження / Continued

(відсотків / percent)

Видатки / Expenditure	Вид бюджету / Type of budget	зведений бюджет / consolidated budget	у тому числі: / including:								
			державний / state	бюджет АРК, обласні, міські (міст Клева та Севастополя) / budget ARC, regional, city's Kyiv and Sevastopol)	міст республіканського (АРК), обласного значення / cities of republican, regional subordination	районні / of districts	міст районного значення / cities of district's subordination	селищні / of townships	сільські / of villages	об'єднаних територіальних громад / united territorial communities	
<b>Освіта / Education</b>		<b>2017</b>	<b>100</b>	<b>23,2</b>	<b>17,1</b>	<b>26,0</b>	<b>25,0</b>	<b>0,8</b>	<b>0,8</b>	<b>2,0</b>	<b>5,1</b>
		<b>2018</b>	<b>100</b>	<b>21,1</b>	<b>18,6</b>	<b>25,6</b>	<b>22,2</b>	<b>0,7</b>	<b>0,6</b>	<b>1,6</b>	<b>9,6</b>
		<b>2019</b>	<b>100</b>	<b>21,6</b>	<b>17,8</b>	<b>25,8</b>	<b>20,4</b>	<b>0,6</b>	<b>0,5</b>	<b>1,4</b>	<b>11,7</b>
з них: / of which:											
Дошкільна освіта / Pre-school education		2017	100	-	13,6	48,2	10,2	5,1	4,7	11,8	6,5
		2018	100	-	13,8	48,4	7,7	4,3	3,7	10,2	11,9
		2019	100	-	13,6	48,9	7,5	3,8	3,4	9,0	13,8
Загальна середня освіта / Secondary education		2017	100	0,3	16,7	30,0	44,7	0,1	0,05	0,2	8,0
		2018	100	0,4	15,9	29,3	39,3	0,04	0,01	0,1	14,9
		2019	100	0,3	15,3	29,8	36,0	0,04	0,00	0,1	18,4

Продовження / Continued

(відсотків / percent)

Вид бюджету / Type of budget	зведений бюджет / consolidated budget	у тому числі: / including:								
		державний / state	бюджет АРК, обласні, міські (міст Києва та Севастополя) / budget ARC, regional, city's (Kyiv and Sevastopol)	міст республіканського (АРК), обласного значення / cities of republican, regional subordination	районні / of districts	міст районного значення / cities of district's subordination	селищні / of townships	сільські / of villages	об'єднаних територіальних громад / united territorial communities	
<b>Професійно-технічна освіта / Professional training education</b>										
2017	100	2,3	67,4	30,2	-	-	-	-	-	-
2018	100	2,8	69,1	28,0	0,00	-	-	-	-	0,01
2019	100	3,3	69,2	27,6	-	-	-	0,00	-	0,00
<b>Вища освіта / Higher education</b>										
2017	100	89,1	10,8	0,1	-	-	-	-	-	-
2018	100	82,9	17,0	0,1	-	-	-	-	-	-
2019	100	83,8	16,1	0,1	-	-	-	-	-	-
<b>Соціальний захист та соціальне забезпечення / Social protection and social security</b>										
<b>2017</b>	<b>100</b>	<b>50,6</b>	<b>4,6</b>	<b>19,2</b>	<b>25,2</b>	<b>0,03</b>	<b>0,04</b>	<b>0,1</b>	<b>0,2</b>	<b>0,2</b>
<b>2018</b>	<b>100</b>	<b>53,0</b>	<b>5,0</b>	<b>17,7</b>	<b>23,8</b>	<b>0,03</b>	<b>0,03</b>	<b>0,1</b>	<b>0,3</b>	<b>0,3</b>
<b>2019</b>	<b>100</b>	<b>67,9</b>	<b>5,0</b>	<b>11,1</b>	<b>15,3</b>	<b>0,03</b>	<b>0,03</b>	<b>0,1</b>	<b>0,4</b>	<b>0,4</b>
<i>з них: / of which:</i>										
<b>Соціальний захист на випадок непрацездатності / Social protection in case of disability</b>										
2017	100	16,1	10,2	30,7	42,8	0,00	-	-	-	0,2
2018	100	10,7	9,9	32,8	46,4	0,01	-	-	-	0,2
2019	100	14,6	9,7	31,4	44,0	0,00	-	-	-	0,2

Продовження / Continued

(відсотків / percent)

Видатки / Expenditure	Вид бюджету / Type of budget	зведений бюджет / consolidated budget	у тому числі: / including:								
			державний / state	бюджет АРК, обласні, міські (міст Києва та Севастополя) / budget ARC, regional, city's (Kyiv and Sevastopol)	міст республіканського (АРК), обласного значення / cities of republican, regional subordination	районні / of districts	міст районного значення / cities of district's subordination	селищні / of townships	сільські / of vilages	об'єднаних територіальних громад / united territorial communities	
Соціальний захист пенсіонерів / Social protection for retirees											
	2017	100	95,2	2,5	0,7	1,6	-	0,00	0,00	0,1	
	2018	100	95,0	2,6	0,7	1,5	-	0,00	0,00	0,2	
	2019	100	95,3	2,4	0,7	1,3	-	0,00	0,00	0,3	
Соціальний захист ветеранів війни та праці / Social protection for war and labour veterans											
	2017	100	21,4	10,8	39,0	28,7	0,04	0,02	0,04	0,1	
	2018	100	13,9	11,7	39,7	34,5	0,03	0,01	0,02	0,1	
	2019	100	14,6	12,1	38,5	34,5	0,03	0,01	0,03	0,2	
Соціальний захист сім'ї, дітей та молоді / Social protection for families, children and youth											
	2017	100	0,2	6,1	34,7	58,6	0,02	0,02	0,1	0,2	
	2018	100	0,3	7,6	33,9	57,7	0,01	0,02	0,1	0,4	
	2019	100	0,3	9,0	33,3	56,7	0,01	0,02	0,1	0,5	
Допомога у вирішенні житлового питання / Housing assistance											
	2017	100	2,4	4,3	42,1	51,0	0,02	0,03	0,04	0,2	
	2018	100	5,5	4,1	38,8	51,5	0,00	0,00	0,01	0,1	
	2019	100	61,0	1,5	14,7	22,7	0,00	0,00	0,00	0,1	
Соціальний захист інших категорій населення / Social protection for other categories of population											
	2017	100	59,7	11,5	15,4	13,1	0,1	0,03	0,1	0,2	
	2018	100	67,4	13,5	15,3	3,1	0,1	0,1	0,2	0,4	
	2019	100	61,0	17,6	17,3	3,1	0,1	0,1	0,2	0,6	

**2.11. Структура основних видатків Зведеного бюджету України за видами бюджетів**  
**2.11. Structure of the main expenditures of the Consolidated budget of Ukraine by type of budget**

(відсотків / percent)

Вид бюджету / Type of budget	зведений бюджет / consolidated budget	у тому числі: / including:								
		державний / state	бюджет АРК, обласні, міські (міст Києва та Севастополя) / budget ARC, regional, city's (Kyiv and Sevastopol)	міст республіканського (АРК), обласного значення / cities of republican, regional subordination	районні / of districts	міст районного значення / cities of district's subordination	селищні / of townships	сільські / of vilages	об'єднаних територіальних громад / united territorial communities	
<b>Всього видатків / Total expenditure</b>										
2017	100	100	100	100	100	100	100	100	100	100
2018	100	100	100	100	100	100	100	100	100	100
2019	100	100	100	100	100	100	100	100	100	100
<i>у тому числі: / including:</i>										
<b>Загальнодержавні функції / General public services</b>										
2017	15,7	25,1	2,3	5,4	0,9	15,2	18,1	33,2	12,9	
2018	15,3	23,7	1,9	5,5	1,0	15,5	19,2	35,7	13,3	
2019	14,8	20,6	2,1	6,9	1,4	16,2	20,9	36,5	13,9	
<i>з них: / of which:</i>										
<b>Вищі органи державного управління, органи місцевої влади та місцевого самоврядування, фінансова та зовнішньополітична діяльність / Superior government bodies, local government bodies and authorities, financial and external activity</b>										
2017	4,3	4,5	1,6	4,4	0,7	12,7	16,1	31,3	12,3	
2018	5,2	5,6	1,4	5,2	0,9	14,6	18,7	35,4	13,1	
2019	4,9	4,2	1,7	6,4	1,2	15,1	20,5	36,1	13,6	
<i>з них: / of which:</i>										

Продовження / Continued

(відсотків / percent)

Видатки / Expenditure	Вид бюджету / Type of budget	зведений бюджет / consolidated budget	у тому числі: / including:								
			державний / state	бюджет АРК, обласні, міські (міст Києва та Севастополя) / budget ARC, regional, city's (Kyiv and Sevastopol)	міст республіканського (АРК), обласного значення / cities of republican, regional subordination	районні / of districts	міст районного значення / cities of district's subordination	селищні / of townships	сільські / of villages	об'єднаних територіальних громад / united territorial communities	
фінансова та фіскальна діяльність / financial and fiscal activity											
	2017	1,0	1,9	-	-	-	-	-	-	-	-
	2018	1,2	2,2	-	-	-	-	-	-	-	-
	2019	1,1	1,9	-	-	-	-	-	-	-	-
зовнішньополітична діяльність / external activity											
	2017	0,4	0,7	-	-	-	-	-	-	-	-
	2018	0,4	0,7	-	-	-	-	-	-	-	-
	2019	0,3	0,5	-	-	-	-	-	-	-	-
Фундаментальні та прикладні дослідження і розробки у сфері державного управління / Basic and applied researches and developments in public services											
	2017	0,4	0,7	-	-	-	-	-	-	-	-
	2018	0,4	0,8	-	-	-	-	-	-	-	-
	2019	0,4	0,7	-	-	-	-	-	-	-	-
Обслуговування боргу / Debt servicing											
	2017	10,5	19,5	0,1	0,02	-	-	0,00	-	-	0,00
	2018	9,3	16,8	0,3	0,1	-	-	0,00	-	-	0,00
	2019	8,8	14,6	0,1	0,3	-	-	0,00	-	-	0,00

Продовження / Continued

(відсотків / percent)

Видатки / Expenditure	Вид бюджету / Type of budget	зведений бюджет / consolidated budget	у тому числі: / including:								
			державний / state	бюджет АРК, області, міські (міст Києва та Севастополя) / budget ARC, regional, city's (Kyiv and Sevastopol)	міст республіканського (АРК), обласного значення / cities of republican, regional subordination	районні / of districts	міст районного значення / cities of district's subordination	селищні / of townships	сільські / of villages	об'єднаних територіальних громад / united territorial communities	
<b>Оборона / Defence</b>											
	2017	7,0	13,1	0,00	0,00	0,00	0,01	0,01	0,01	0,00	
	2018	7,8	14,1	-	-	-	-	-	-	-	
	2019	7,8	13,1	-	-	-	-	-	-	-	
<b>Громадський порядок, безпека та судова влада / Public order, security and judiciary</b>											
	2017	8,4	15,5	0,1	0,1	0,1	1,2	0,8	0,7	0,5	
	2018	9,4	17,0	0,1	0,2	0,1	0,5	0,9	0,9	0,5	
	2019	10,5	17,5	0,1	0,2	0,1	0,4	1,1	0,9	0,5	
<i>з них: / of which:</i>											
<b>Діяльність із забезпечення громадського порядку, боротьби із злочинністю та охорона державного кордону / Providing public order, counteraction criminality and state border protection</b>											
	2017	3,9	7,2	-	-	-	-	-	-	-	
	2018	4,3	7,8	-	-	-	-	-	-	-	
	2019	4,9	8,3	-	-	-	-	-	-	-	
<b>Протипожежний захист та рятування / Fire protection and rescue</b>											
	2017	0,9	1,5	0,1	0,1	0,1	1,2	0,7	0,7	0,5	
	2018	0,9	1,6	0,1	0,1	0,1	0,2	0,8	0,7	0,4	
	2019	1,1	1,8	0,1	0,1	0,1	0,1	0,8	0,7	0,5	



Продовження / Continued

(відсотків / percent)

Видатки / Expenditure	Вид бюджету / Type of budget	зведений бюджет / consolidated budget	у тому числі: / including:							
			державний / state	бюджет АРК, обласні, міські (міст Києва та Севастополя) / budget ARC, regional, city's (Kyiv and Sevastopol)	міст республіканського (АРК), обласного значення / cities of republican, regional subordination	районні / of districts	міст районного значення / cities of district's subordination	селищні / of townships	сільські / of vilages	об'єднаних територіальних громад / united territorial communities
Судова влада / Judiciary										
	2017	0,9	1,7	-	-	-	-	-	-	-
	2018	1,2	2,2	-	-	-	-	-	-	-
	2019	1,3	2,3	-	-	-	-	-	-	-
<b>Економічна діяльність / Economic affairs</b>										
	<b>2017</b>	<b>9,8</b>	<b>8,3</b>	<b>21,6</b>	<b>11,0</b>	<b>0,7</b>	<b>23,2</b>	<b>24,2</b>	<b>21,9</b>	<b>11,3</b>
	<b>2018</b>	<b>11,3</b>	<b>9,3</b>	<b>26,8</b>	<b>12,0</b>	<b>1,2</b>	<b>22,4</b>	<b>23,4</b>	<b>21,2</b>	<b>12,2</b>
	<b>2019</b>	<b>11,2</b>	<b>8,9</b>	<b>23,5</b>	<b>15,1</b>	<b>1,8</b>	<b>23,7</b>	<b>23,3</b>	<b>21,7</b>	<b>12,3</b>
у тому числі: / including:										
Загальна економічна, торговельна та трудова діяльність / General economic, trade and labour affairs										
	2017	0,4	0,4	0,8	0,2	0,03	0,1	0,2	0,1	0,01
	2018	0,3	0,5	0,04	0,01	0,00	0,00	0,01	0,00	0,00
	2019	0,3	0,5	0,02	0,01	0,00	0,00	0,00	0,00	0,00
Сільське господарство, лісове господарство та мисливство, рибне господарство / Agriculture, forestry, hunting and fishing										
	2017	1,2	2,0	1,3	0,01	0,03	0,2	0,3	0,5	0,1
	2018	1,1	2,0	0,05	0,03	0,02	0,1	0,2	0,6	0,1
	2019	1,0	1,7	0,03	0,02	0,02	0,2	0,4	0,8	0,2

Продовження / Continued

(відсотків / percent)

Видатки / Expenditure	Вид бюджету / Type of budget	зведений бюджет / consolidated budget	у тому числі: / including:								
			державний / state	бюджет АРК, обласні, міські (міст Києва та Севастополя) / budget ARC, regional, city's (Kyiv and Sevastopol)	міст республіканського (АРК), обласного значення / cities of republican, regional subordination	районні / of districts	міст районного значення / cities of district's subordination	селищні / of townships	сільські / of villages	об'єднаних територіальних громад / united territorial communities	
Паливно-енергетичний комплекс / Fuel and energy complex											
	2017	0,3	0,5	-	-	-	0,00	0,3	0,2	0,01	
	2018	0,3	0,5	0,00	0,02	0,00	0,00	0,05	0,03	0,03	
	2019	0,3	0,5	0,00	0,00	0,00	0,00	0,04	0,01	0,00	
Інша промисловість та будівництво / Other industry and construction											
	2017	0,2	0,3	0,01	0,02	0,00	0,2	0,4	0,6	0,2	
	2018	1,2	0,5	2,8	2,3	0,3	4,1	4,2	5,6	1,9	
	2019	1,3	0,3	3,2	3,5	0,3	3,5	4,8	6,2	2,1	
з них: / of which:											
будівництво / construction											
	2017	0,04	0,04	0,01	0,02	0,00	0,2	0,4	0,6	0,2	
	2018	0,9	0,05	2,8	2,3	0,3	4,1	4,2	5,6	1,9	
	2019	1,1	0,05	3,2	3,5	0,3	3,5	4,8	6,2	2,1	
Транспорт / Transport											
	2017	4,7	3,6	13,2	4,4	0,1	12,3	10,8	12,0	4,8	
	2018	5,6	4,1	18,4	4,8	0,2	11,9	10,9	10,6	3,6	
	2019	5,6	4,5	14,6	6,3	0,2	11,5	10,0	10,3	3,6	

Продовження / Continued

(відсотків / percent)

Вид бюджету / Type of budget	зведений бюджет / consolidated budget	у тому числі: / including:								
		державний / state	бюджет АРК, обласні, міські (міст Києва та Севастополя) / budget ARC, regional, city's (Kyiv and Sevastopol)	міст республіканського (АРК), обласного значення / cities of republican, regional subordination	районні / of districts	міст районного значення / cities of district's subordination	селищні / of townships	сільські / of villages	об'єднаних територіальних громад / united territorial communities	
з них: / of which:										
дорожнє господарство / road economy										
2017	4,0	3,6	10,0	3,0	0,1	12,2	10,8	12,0	4,8	
2018	4,8	4,0	14,8	2,9	0,2	11,9	10,9	10,6	3,6	
2019	4,9	4,4	12,4	3,5	0,2	11,3	10,0	10,3	3,6	
Зв'язок, телекомунікації та інформатика / Communication, telecommunication and informatics										
2017	0,1	0,03	0,5	0,1	0,00	-	0,00	0,01	0,00	
2018	0,1	0,04	0,6	0,1	0,00	0,00	0,00	0,00	0,00	
2019	0,1	0,04	0,6	0,1	0,01	0,00	0,00	0,00	0,01	
Інші галузі економіки / Other economic sectors										
2017	0,7	1,0	0,5	0,2	0,2	0,5	0,6	0,9	1,1	
2018	0,7	1,2	0,1	0,1	0,01	0,2	0,02	0,02	0,01	
2019	0,6	1,0	0,1	0,2	0,01	0,5	0,00	0,01	0,05	
Фундаментальні та прикладні дослідження і розробки в галузях економіки / Basic and applied reseaches and developments in economic sectors										
2017	0,1	0,2	-	-	-	-	-	-	-	
2018	0,1	0,2	-	-	-	-	-	-	-	
2019	0,1	0,2	-	-	-	-	-	-	-	

Продовження / Continued

(відсотків / percent)

Вид бюджету / Type of budget	зведений бюджет / consolidated budget	у тому числі: / including:								
		державний / state	бюджет АРК, області, міські (міст Києва та Севастополя) / budget ARC, regional, city's (Kyiv and Sevastopol)	міст республіканського (АРК), обласного значення / cities of republican, regional subordination	районні / of districts	міст районного значення / cities of district's subordination	селищні / of townships	сільські / of villages	об'єднаних територіальних громад / united territorial communities	
<b>Інша економічна діяльність / Other economic affairs</b>										
	2017	2,1	0,2	5,3	6,1	0,4	9,9	11,6	7,7	5,0
	2018	1,8	0,2	4,9	4,6	0,7	6,1	8,0	4,3	6,5
	2019	1,8	0,2	4,9	5,0	1,2	8,0	8,1	4,4	6,3
<b>Охорона навколишнього природного середовища / Environmental protection</b>										
	2017	0,7	0,8	1,0	0,3	0,1	2,9	2,6	1,1	0,7
	2018	0,7	0,8	0,8	0,4	0,04	4,5	2,2	1,4	0,4
	2019	0,7	0,8	0,9	0,5	0,1	4,6	2,9	1,5	0,6
<b>Житлово-комунальне господарство / Housing and utilities</b>										
	2017	2,6	0,00	5,0	8,2	0,1	25,9	22,5	13,6	8,5
	2018	2,4	0,04	2,9	9,3	0,2	26,4	24,5	12,7	6,5
	2019	2,5	0,01	2,8	11,0	0,5	26,3	21,3	12,3	6,4
<b>Охорона здоров'я / Health</b>										
	2017	9,7	3,0	31,3	13,5	15,2	0,03	0,1	0,03	5,0
	2018	9,3	3,3	28,0	13,3	15,0	0,02	0,1	0,03	5,5
	2019	9,4	4,7	29,5	11,9	14,7	0,02	0,1	0,1	3,2

Продовження / Continued

(відсотків / percent)

Видатки / Expenditure	Вид бюджету / Type of budget	зведений бюджет / consolidated budget	у тому числі: / including:								
			державний / state	бюджет АРК, області, міські (міст Києва та Севастополя) / budget ARC, regional, city's (Kyiv and Sevastopol)	міст республіканського (АРК), обласного значення / cities of republican, regional subordination	районні / of districts	міст районного значення / cities of district's subordination	селищні / of townships	сільські / of villages	об'єднаних територіальних громад / united territorial communities	
<b>Духовний та фізичний розвиток /</b> <b>Cultural and physical development</b>											
	<b>2017</b>	<b>2,3</b>	<b>1,4</b>	<b>4,1</b>	<b>2,7</b>	<b>2,5</b>	<b>2,9</b>	<b>4,2</b>	<b>8,8</b>	<b>5,0</b>	
	<b>2018</b>	<b>2,3</b>	<b>1,5</b>	<b>4,0</b>	<b>2,8</b>	<b>2,4</b>	<b>3,4</b>	<b>4,4</b>	<b>8,3</b>	<b>4,8</b>	
	<b>2019</b>	<b>2,3</b>	<b>1,2</b>	<b>4,4</b>	<b>3,3</b>	<b>3,0</b>	<b>3,6</b>	<b>4,4</b>	<b>8,2</b>	<b>5,1</b>	
<i>з них: / of which:</i>											
<b>Фізична культура і спорт /</b> <b>Physical development and sport</b>											
	2017	0,7	0,4	1,4	1,1	0,5	0,9	0,6	0,4	0,6	
	2018	0,7	0,4	1,4	1,2	0,5	1,4	0,7	0,4	0,7	
	2019	0,7	0,4	1,6	1,4	0,6	1,5	0,7	0,8	0,9	
<b>Культура та мистецтво /</b> <b>Culture and art</b>											
	2017	1,5	0,7	2,7	1,6	1,9	1,9	3,6	8,4	4,3	
	2018	1,4	0,8	2,4	1,5	1,9	1,8	3,7	7,9	4,1	
	2019	1,4	0,7	2,6	1,7	2,3	2,0	3,7	7,4	4,2	
<b>Засоби масової інформації /</b> <b>Mass media</b>											
	2017	0,2	0,3	0,1	0,1	0,1	0,1	0,02	0,01	0,01	
	2018	0,2	0,2	0,2	0,1	0,1	0,2	0,02	0,01	0,02	
	2019	0,2	0,2	0,1	0,1	0,03	0,04	0,01	0,00	0,01	

Продовження / Continued

(відсотків / percent)

Видатки / Expenditure	Вид бюджету / Type of budget	зведений бюджет / consolidated budget	у тому числі: / including:							
			державний / state	бюджет АРК, обласні, міські (міст Києва та Севастополя) / budget ARC, regional, city's (Kyiv and Sevastopol)	міст республіканського (АРК), обласного значення / cities of republican, regional subordination	районні / of districts	міст районного значення / cities of district's subordination	селищні / of townships	сільські / of villages	об'єднаних територіальних громад / united territorial communities
<b>Освіта / Education</b>										
	2017	16,8	7,3	24,1	26,9	30,6	26,9	25,5	18,6	53,2
	2018	16,8	6,5	25,5	28,0	31,0	25,5	23,6	17,8	54,3
	2019	17,4	6,3	26,6	32,4	39,0	23,6	24,2	16,6	55,3
з них: / of which:										
Дошкільна освіта / Pre-school education										
	2017	2,7	-	3,1	7,9	2,0	25,7	24,3	17,6	10,8
	2018	2,5	-	2,9	8,0	1,6	24,6	23,0	16,9	10,1
	2019	2,6	-	3,1	9,3	2,2	22,6	23,7	15,9	9,8
Загальна середня освіта / Secondary education										
	2017	8,0	0,1	11,2	14,7	26,0	0,9	0,7	0,7	39,5
	2018	8,1	0,1	10,5	15,5	26,6	0,7	0,2	0,5	40,7
	2019	8,4	0,05	11,1	18,1	33,2	0,7	0,03	0,4	41,9
Професійно-технічна освіта / Professional training education										
	2017	0,8	0,03	4,4	1,5	-	-	-	-	-
	2018	0,8	0,04	4,5	1,5	0,00	-	-	-	0,00
	2019	0,8	0,04	4,7	1,6	-	-	-	0,00	0,00

Продовження / Continued

(відсотків / percent)

Вид бюджету / Type of budget	зведений бюджет / consolidated budget	у тому числі: / including:								
		державний / state	бюджет АРК, обласні, міські (міст Києва та Севастополя) / budget ARC, regional, city's (Kyiv and Sevastopol)	міст республіканського (АРК), обласного значення / cities of republican, regional subordination	районні / of districts	міст районного значення / cities of district's subordination	селищні / of townships	сільські / of vilages	об'єднаних територіальних громад / united territorial communities	
<b>Вища освіта / Higher education</b>										
2017	3,7	6,1	3,3	0,02	-	-	-	-	-	-
2018	3,5	5,3	4,9	0,02	-	-	-	-	-	-
2019	3,7	5,3	5,2	0,02	-	-	-	-	-	-
<b>Соціальний захист та соціальне забезпечення / Social protection and social security</b>										
<b>2017</b>	<b>27,0</b>	<b>25,5</b>	<b>10,5</b>	<b>31,8</b>	<b>49,7</b>	<b>1,8</b>	<b>2,0</b>	<b>2,0</b>	<b>2,9</b>	
<b>2018</b>	<b>24,7</b>	<b>23,9</b>	<b>10,0</b>	<b>28,5</b>	<b>49,1</b>	<b>1,7</b>	<b>1,7</b>	<b>2,0</b>	<b>2,5</b>	
<b>2019</b>	<b>23,4</b>	<b>26,8</b>	<b>10,1</b>	<b>18,8</b>	<b>39,4</b>	<b>1,7</b>	<b>1,9</b>	<b>2,1</b>	<b>2,7</b>	
<i>з них: / of which:</i>										
<b>Соціальний захист на випадок непрацездатності / Social protection in case of disability</b>										
2017	1,2	0,4	1,0	2,3	3,8	0,00	-	-	0,1	
2018	1,3	0,3	1,0	2,7	5,0	0,00	-	-	0,1	
2019	1,4	0,3	1,1	3,1	6,6	0,00	-	-	1,4	
<b>Соціальний захист пенсіонерів / Social protection for retirees</b>										
2017	13,3	23,5	2,8	0,5	1,5	0,00	0,02	0,00	0,8	
2018	12,6	21,9	2,7	0,6	1,5	-	0,02	0,00	0,9	
2019	13,9	22,4	2,9	0,7	1,9	-	0,01	0,00	1,1	

Продовження / Continued

(відсотків / percent)

Видатки / Expenditure	Вид бюджету / Type of budget	зведений бюджет / consolidated budget	у тому числі: / including:								
			державний / state	бюджет АРК, області, міські (міст Києва та Севастополя) / budget ARC, regional, city's (Kyiv and Sevastopol)	міст республіканського (АРК), обласного значення / cities of republican, regional subordination	районні / of districts	міст районного значення / cities of district's subordination	селищні / of townships	сільські / of vilages	об'єднаних територіальних громад / united territorial communities	
Соціальний захист ветеранів війни та праці / Social protection for war and labour veterans											
	2017	0,6	0,3	0,6	1,5	1,3	0,05	0,03	0,01	0,04	
	2018	0,8	0,2	0,8	2,1	2,3	0,1	0,02	0,01	0,04	
	2019	0,7	0,2	0,7	2,0	2,7	0,04	0,02	0,01	0,04	
Соціальний захист сім'ї, дітей та молоді / Social protection for families, children and youth											
	2017	4,2	0,01	2,1	8,9	17,8	0,1	0,2	0,2	0,6	
	2018	3,4	0,02	2,1	7,4	16,1	0,1	0,2	0,2	0,4	
	2019	3,2	0,02	2,5	7,7	20,0	0,1	0,2	0,2	0,5	
Допомога у вирішенні житлового питання / Housing assistance											
	2017	6,5	0,3	2,3	16,8	24,2	0,3	0,4	0,1	0,6	
	2018	5,5	0,6	1,8	14,0	23,7	0,00	0,00	0,03	0,3	
	2019	3,1	3,1	0,4	3,2	7,6	0,00	0,00	0,00	0,1	
Соціальний захист інших категорій населення / Social protection for other categories of population											
	2017	0,9	1,0	0,9	0,8	0,9	0,1	0,05	0,04	0,1	
	2018	0,7	0,9	0,8	0,7	0,2	0,1	0,1	0,1	0,1	
	2019	0,7	0,8	1,1	0,9	0,3	0,2	0,2	0,1	0,1	



**2.12. Видатки Зведеного бюджету України  
за економічною бюджетною класифікацією**

**2.12. Consolidated budget of Ukraine expenditure by economic budget classification**

(млн гривень)

(mln UAH)

	2017	2018	2019	
<b>Всього видатків</b>	<b>1 056 973,1</b>	<b>1 250 189,5</b>	<b>1 372 350,6</b>	<b>Total expenditure</b>
<i>у тому числі:</i>				<i>including:</i>
<b>Поточні видатки</b>	<b>957 083,1</b>	<b>1 106 010,3</b>	<b>1 216 377,4</b>	<b>Current expenditures</b>
<b>Оплата праці і нарахування на заробітну плату</b>	<b>263 710,0</b>	<b>326 119,0</b>	<b>389 343,0</b>	<b>Compensation of employees and charges on wages and salaries</b>
Оплата праці	218 351,4	270 362,4	323 500,3	Compensation of employees
Нарахування на оплату праці	45 358,7	55 756,6	65 842,7	Charges on compensation of employees
<b>Використання товарів і послуг</b>	<b>247 934,1</b>	<b>302 464,0</b>	<b>302 205,3</b>	<b>Use of goods and services</b>
Предмети, матеріали, обладнання та інвентар	23 126,1	30 299,2	30 992,8	Goods, materials, equipment and inventory
Медикаменти та перев'язувальні матеріали	9 592,4	11 009,2	11 273,5	Medical supplies and surgical dressings
Продукти харчування	13 482,3	15 111,1	16 809,2	Food
Оплата послуг (крім комунальних)	22 046,4	33 781,2	53 814,9	Service charges (except for municipal)
Видатки на відрядження	3 363,9	4 194,7	4 506,6	Business trip expenses
Видатки та заходи спеціального призначення	19 541,2	31 411,5	24 746,5	Special purpose expenditures and measures
Оплата комунальних послуг та енергоносіїв	22 000,3	25 289,8	26 567,7	Municipal services and energy charges
Дослідження і розробки, окремі заходи по реалізації державних (регіональних) програм	134 781,6	151 367,3	133 494,0	Research and development, special measures for state (local)-interest programs implementation
<b>Обслуговування боргових зобов'язань</b>	<b>111 592,9</b>	<b>116 936,9</b>	<b>120 777,6</b>	<b>Debt liabilities service</b>
<b>Поточні трансферти</b>	<b>46 730,3</b>	<b>52 854,3</b>	<b>83 288,0</b>	<b>Current transfers</b>
Субсидії та поточні трансферти підприємствам (установам, організаціям)	43 953,2	50 581,2	80 922,7	Subsidies and current transfers to enterprises (institutions, organizations)
Поточні трансферти урядам іноземних держав та міжнародним організаціям	2 777,1	2 273,1	2 365,3	Transfers to foreign governments and international organizations

<i>Продовження</i> (млн гривень)				<i>Continued</i> (mln UAH)
	2017	2018	2019	
<b>Соціальне забезпечення</b>	<b>280 045,4</b>	<b>300 737,4</b>	<b>312 336,3</b>	<b>Social security</b>
Виплата пенсій і допомоги	134 706,4	151 289,3	182 931,2	Pension payments and benefits
Стипендії	5 165,0	5 238,0	5 131,1	Scholarships
Інші виплати населенню	140 174,0	144 210,1	124 274,0	Other payments to population
<b>Інші поточні видатки</b>	<b>7 070,3</b>	<b>6 898,7</b>	<b>8 427,2</b>	<b>Other current expenditures</b>
<i>Капітальні видатки</i>	<i>99 890,0</i>	<i>144 179,2</i>	<i>155 973,3</i>	<i>Capital expenditures</i>
<b>Придбання основного капіталу</b>	<b>60 305,3</b>	<b>85 883,2</b>	<b>90 186,2</b>	<b>Acquisition of fixed capital</b>
Придбання обладнання і предметів довгострокового користування	15 806,3	22 475,5	24 501,1	Purchase of equipment and items of long-term use
Капітальне будівництво (придбання)	9 824,3	20 416,0	17 016,8	Capital construction (acquiring)
Капітальний ремонт	22 741,4	28 080,2	32 235,1	Renovation
Реконструкція та реставрація	10 323,8	13 436,6	14 587,0	Reconstruction and restoration
Створення державних запасів і резервів	527,7	589,2	140,0	Creation of state reserves and inventories
Придбання землі та нематеріальних активів	1 081,8	885,7	1 706,2	Acquiring of land and intangible assets
<b>Капітальні трансферти</b>	<b>39 584,6</b>	<b>58 296,1</b>	<b>65 787,1</b>	<b>Capital transfers</b>
Капітальні трансферти підприємствам (установам, організаціям)	38 821,6	56 794,5	63 996,5	Capital transfers to enterprises (institutions, organizations)
Капітальні трансферти урядам іноземних держав та міжнародним організаціям	117,2	-	44,9	Capital transfers to foreign governments and international organizations
Капітальні трансферти населенню	645,8	1 501,5	1 745,6	Capital transfers to population
<i>Довідково:</i>				<i>Reference:</i>
<i>кредитування</i>	<i>2 122,1</i>	<i>1 893,0</i>	<i>4 762,7</i>	<i>net lending</i>

**2.13. Структура видатків Зведеного бюджету України  
за економічною бюджетною класифікацією**  
**2.13. Consolidated budget of Ukraine expenditure structure  
by economic budget classification**

(відсотків)

(percent)

	2017	2018	2019	
<b>Всього видатків</b>	<b>100</b>	<b>100</b>	<b>100</b>	<b>Total expenditure</b>
<i>у тому числі:</i>				<i>including:</i>
<b>Поточні видатки</b>	<b>90,5</b>	<b>88,5</b>	<b>88,6</b>	<b>Current expenditures</b>
<b>Оплата праці і нарахування на заробітну плату</b>	<b>24,9</b>	<b>26,1</b>	<b>28,4</b>	<b>Compensation of employees and charges on wages and salaries</b>
Оплата праці	20,7	21,6	23,6	Compensation of employees
Нарахування на оплату праці	4,3	4,5	4,8	Charges on compensation of employees
<b>Використання товарів і послуг</b>	<b>23,5</b>	<b>24,2</b>	<b>22,0</b>	<b>Use of goods and services</b>
Предмети, матеріали, обладнання та інвентар	2,2	2,4	2,3	Goods, materials, equipment and inventory
Медикаменти та перев'язувальні матеріали	0,9	0,9	0,8	Medical supplies and surgical dressings
Продукти харчування	1,3	1,2	1,2	Food
Оплата послуг (крім комунальних)	2,1	2,7	3,9	Service charges (except for municipal)
Видатки на відрядження	0,3	0,3	0,3	Business trip expenses
Видатки та заходи спеціального призначення	1,8	2,5	1,8	Special purpose expenditures and measures
Оплата комунальних послуг та енергоносіїв	2,1	2,0	1,9	Municipal services and energy charges
Дослідження і розробки, окремі заходи по реалізації державних (регіональних) програм	12,8	12,1	9,7	Research and development, special measures for state (local)-interest programs implementation
<b>Обслуговування боргових зобов'язань</b>	<b>10,6</b>	<b>9,4</b>	<b>8,8</b>	<b>Debt liabilities service</b>
<b>Поточні трансферти</b>	<b>4,4</b>	<b>4,2</b>	<b>6,1</b>	<b>Current transfers</b>
Субсидії та поточні трансферти підприємствам (установам, організаціям)	4,2	4,0	5,9	Subsidies and current transfers to enterprises (institutions, organizations)
Поточні трансферти урядам іноземних держав та міжнародним організаціям	0,3	0,2	0,2	Transfers to foreign governments and international organizations
<b>Соціальне забезпечення</b>	<b>26,5</b>	<b>24,1</b>	<b>22,8</b>	<b>Social security</b>
Виплата пенсій і допомоги	12,7	12,1	13,3	Pension payments and benefits
Стипендії	0,5	0,4	0,4	Scholarships
Інші виплати населенню	13,3	11,5	9,1	Other payments to population
<b>Інші поточні видатки</b>	<b>0,7</b>	<b>0,6</b>	<b>0,6</b>	<b>Other current expenditures</b>

Продовження  
(відсотків)

Continued  
(percent)

	2017	2018	2019	
<b>Капітальні видатки</b>	<b>9,5</b>	<b>11,5</b>	<b>11,4</b>	<b>Capital expenditures</b>
<b>Придбання основного капіталу</b>	<b>5,7</b>	<b>6,9</b>	<b>6,6</b>	<b>Acquisition of fixed capital</b>
Придбання обладнання і предметів довгострокового користування	1,5	1,8	1,8	Purchase of equipment and items of long-term use
Капітальне будівництво (придбання)	0,9	1,6	1,2	Capital construction (acquiring)
Капітальний ремонт	2,2	2,2	2,3	Renovation
Реконструкція та реставрація	1,0	1,1	1,1	Reconstruction and restoration
Створення державних запасів і резервів	0,05	0,05	0,01	Creation of state reserves and inventories
Придбання землі та нематеріальних активів	0,1	0,1	0,1	Acquiring of land and intangible assets
<b>Капітальні трансферти</b>	<b>3,8</b>	<b>4,7</b>	<b>4,8</b>	<b>Capital transfers</b>
Капітальні трансферти підприємствам (установам, організаціям)	3,7	4,5	4,7	Capital transfers to enterprises (institutions, organizations)
Капітальні трансферти урядам іноземних держав та міжнародним організаціям	0,01	-	0,00	Capital transfers to foreign governments and international organizations
Капітальні трансферти населенню	0,1	0,1	0,1	Capital transfers to population

**2.14. Видатки Зведеного бюджету України на фінансування загальнодержавних функцій за економічною бюджетною класифікацією**  
**2.14. Consolidated budget of Ukraine expenditure on general public services by economic budget classification**

(млн гривень)

(mln UAH)

	2017	2018	2019	
<b>Всього видатків</b>	<b>166 295,1</b>	<b>191 550,0</b>	<b>203 109,2</b>	<b>Total expenditure</b>
<i>у тому числі:</i>				<i>including:</i>
<b>Поточні видатки</b>	<b>162 861,2</b>	<b>182 275,6</b>	<b>198 321,6</b>	<b>Current expenditures</b>
<b>Оплата праці і нарахування на заробітну плату</b>	<b>34 582,4</b>	<b>47 488,6</b>	<b>55 224,6</b>	<b>Compensation of employees and charges on wages and salaries</b>
Оплата праці	28 441,9	39 078,2	45 523,5	Compensation of employees
Нарахування на оплату праці	6 140,4	8 410,4	9 701,1	Charges on compensation of employees
<b>Використання товарів і послуг</b>	<b>12 705,4</b>	<b>14 735,1</b>	<b>19 880,4</b>	<b>Use of goods and services</b>
Предмети, матеріали, обладнання та інвентар	2 068,3	2 409,1	2 223,4	Goods, materials, equipment and inventory
Медикаменти та перев'язувальні матеріали	2,1	0,8	0,6	Medical supplies and surgical dressings
Продукти харчування	3,5	0,9	4,9	Food
Оплата послуг (крім комунальних)	3 751,3	4 198,4	4 994,7	Service charges (except for municipal)
Видатки на відрядження	1 592,2	1 994,7	2 033,7	Business trip expenses
Оплата комунальних послуг та енергоносіїв	1 451,7	1 621,2	1 647,9	Municipal services and energy charges
Дослідження і розробки, окремі заходи по реалізації державних (регіональних) програм	3 836,2	4 510,0	8 975,0	Research and development, special measures for state (local)-interest programs implementation
<b>Обслуговування боргових зобов'язань</b>	<b>110 216,8</b>	<b>115 661,7</b>	<b>119 525,9</b>	<b>Debt liabilities service</b>
<b>Поточні трансферти</b>	<b>3 215,7</b>	<b>2 347,5</b>	<b>1 630,5</b>	<b>Current transfers</b>
Субсидії та поточні трансферти підприємствам (установам, організаціям)	1 913,2	1 025,7	903,9	Subsidies and current transfers to enterprises (institutions, organizations)
Поточні трансферти урядам іноземних держав та міжнародним організаціям	1 302,6	1 321,8	726,6	Transfers to foreign governments and international organizations
<b>Соціальне забезпечення</b>	<b>321,8</b>	<b>399,8</b>	<b>429,7</b>	<b>Social security</b>
Виплата пенсій і допомоги	24,5	26,0	25,9	Pension payments and benefits
Стипендії	0,1	0,03	-	Scholarships
Інші виплати населенню	297,2	373,8	403,8	Other payments to population
<b>Інші поточні видатки</b>	<b>1 819,1</b>	<b>1 642,9</b>	<b>1 630,5</b>	<b>Other current expenditures</b>

Продовження  
(млн гривень)

Continued  
(mln UAH)

	2017	2018	2019	
<b>Капітальні видатки</b>	<b>3 433,9</b>	<b>9 274,4</b>	<b>4 787,7</b>	<b>Capital expenditures</b>
<b>Придбання основного капіталу</b>	<b>2 824,1</b>	<b>8 328,1</b>	<b>4 349,0</b>	<b>Acquisition of fixed capital</b>
Придбання обладнання і предметів довгострокового користування	1 535,4	3 539,6	2 123,1	Purchase of equipment and items of long-term use
Капітальне будівництво (придбання)	251,4	3 719,9	1 077,9	Capital construction (acquiring)
Капітальний ремонт	746,3	686,5	720,0	Renovation
Реконструкція та реставрація	119,5	287,5	358,9	Reconstruction and restoration
Придбання землі та нематеріальних активів	171,4	94,6	69,1	Acquiring of land and intangible assets
<b>Капітальні трансферти</b>	<b>609,8</b>	<b>946,3</b>	<b>438,6</b>	<b>Capital transfers</b>
Капітальні трансферти підприємствам (установам, організаціям)	576,5	939,6	429,4	Capital transfers to enterprises (institutions, organizations)
Капітальні трансферти населенню	33,3	6,8	9,2	Capital transfers to population

**2.15. Структура видатків Зведеного бюджету України на фінансування загальнодержавних функцій за економічною бюджетною класифікацією**  
**2.15. Structure of the Consolidated budget of Ukraine expenditure on general public services by economic budget classification**

(відсотків)

(percent)

	2017	2018	2019	
<b>Всього видатків</b>	<b>100</b>	<b>100</b>	<b>100</b>	<b>Total expenditure</b>
<i>у тому числі:</i>				<i>including:</i>
<b>Поточні видатки</b>	<b>97,9</b>	<b>95,2</b>	<b>97,6</b>	<b>Current expenditures</b>
<b>Оплата праці і нарахування на заробітну плату</b>	<b>20,8</b>	<b>24,8</b>	<b>27,2</b>	<b>Compensation of employees and charges on wages and salaries</b>
Оплата праці	17,1	20,4	22,4	Compensation of employees
Нарахування на оплату праці	3,7	4,4	4,8	Charges on compensation of employees
<b>Використання товарів і послуг</b>	<b>7,6</b>	<b>7,7</b>	<b>9,8</b>	<b>Use of goods and services</b>
Предмети, матеріали, обладнання та інвентар	1,2	1,3	1,1	Goods, materials, equipment and inventory
Медикаменти та перев'язувальні матеріали	0,00	0,00	0,00	Medical supplies and surgical dressings
Продукти харчування	0,00	0,00	0,00	Food
Оплата послуг (крім комунальних)	2,2	2,2	2,5	Service charges (except for municipal)
Видатки на відрядження	1,0	1,0	1,0	Business trip expenses
Оплата комунальних послуг та енергоносіїв	0,9	0,8	0,8	Municipal services and energy charges
Дослідження і розробки, окремі заходи по реалізації державних (регіональних) програм	2,3	2,4	4,4	Research and development, special measures for state (local)-interest programs implementation
<b>Обслуговування боргових зобов'язань</b>	<b>66,3</b>	<b>60,4</b>	<b>58,8</b>	<b>Debt liabilities service</b>
<b>Поточні трансферти</b>	<b>1,9</b>	<b>1,2</b>	<b>0,8</b>	<b>Current transfers</b>
Субсидії та поточні трансферти підприємствам (установам, організаціям)	1,1	0,5	0,4	Subsidies and current transfers to enterprises (institutions, organizations)
Поточні трансферти урядам іноземних держав та міжнародним організаціям	0,8	0,7	0,4	Transfers to foreign governments and international organizations
<b>Соціальне забезпечення</b>	<b>0,2</b>	<b>0,2</b>	<b>0,2</b>	<b>Social security</b>
Виплата пенсій і допомоги	0,01	0,01	0,01	Pension payments and benefits
Стипендії	0,00	0,00	-	Scholarships
Інші виплати населенню	0,2	0,2	0,2	Other payments to population
<b>Інші поточні видатки</b>	<b>1,1</b>	<b>0,9</b>	<b>0,8</b>	<b>Other current expenditures</b>

Продовження  
(відсотків)

Continued  
(percent)

	2017	2018	2019	
<b>Капітальні видатки</b>	<b>2,1</b>	<b>4,8</b>	<b>2,4</b>	<b>Capital expenditures</b>
<b>Придбання основного капіталу</b>	<b>1,7</b>	<b>4,3</b>	<b>2,1</b>	<b>Acquisition of fixed capital</b>
Придбання обладнання і предметів довгострокового користування	0,9	1,8	1,0	Purchase of equipment and items of long-term use
Капітальне будівництво (придбання)	0,2	1,9	0,5	Capital construction (acquiring)
Капітальний ремонт	0,4	0,4	0,4	Renovation
Реконструкція та реставрація	0,1	0,2	0,2	Reconstruction and restoration
Придбання землі та нематеріальних активів	0,1	0,05	0,03	Acquiring of land and intangible assets
<b>Капітальні трансферти</b>	<b>0,4</b>	<b>0,5</b>	<b>0,2</b>	<b>Capital transfers</b>
Капітальні трансферти підприємствам (установам, організаціям)	0,4	0,5	0,2	Capital transfers to enterprises (institutions, organizations)
Капітальні трансферти населенню	0,02	0,00	0,00	Capital transfers to population



**2.16. Видатки Зведеного бюджету України на фінансування оборони  
за економічною бюджетною класифікацією**  
**2.16. Consolidated budget of Ukraine expenditure on defence  
by economic budget classification**

<i>(млн гривень)</i>				<i>(mln UAH)</i>
	2017	2018	2019	
<b>Всього видатків</b>	<b>74 360,4</b>	<b>97 024,1</b>	<b>106 627,8</b>	<b>Total expenditure</b>
<i>у тому числі:</i>				<i>including:</i>
<b>Поточні видатки</b>	<b>71 004,7</b>	<b>91 505,8</b>	<b>101 608,0</b>	<b>Current expenditures</b>
<b>Оплата праці і нарахування на заробітну плату</b>	<b>36 677,9</b>	<b>42 221,5</b>	<b>57 986,7</b>	<b>Compensation of employees and charges on wages and salaries</b>
Оплата праці	30 934,5	35 708,7	49 048,0	Compensation of employees
Нарахування на оплату праці	5 743,4	6 512,9	8 938,7	Charges on compensation of employees
<b>Використання товарів і послуг</b>	<b>31 716,7</b>	<b>46 388,9</b>	<b>39 690,1</b>	<b>Use of goods and services</b>
Предмети, матеріали, обладнання та інвентар	7 610,6	9 809,0	9 270,7	Goods, materials, equipment and inventory
Медикаменти та перев'язувальні матеріали	294,5	457,6	701,0	Medical supplies and surgical dressings
Продукти харчування	3 317,4	3 550,8	3 606,3	Food
Оплата послуг (крім комунальних)	1 207,6	1 497,2	1 674,8	Service charges (except for municipal)
Видатки на відрядження	545,5	642,8	729,9	Business trip expenses
Видатки та заходи спеціального призначення	15 309,3	26 693,9	18 970,0	Special purpose expenditures and measures
Оплата комунальних послуг та енергоносіїв	2 375,2	2 745,8	2 846,3	Municipal services and energy charges
Дослідження і розробки, окремі заходи по реалізації державних (регіональних) програм	1 056,5	991,9	1 891,1	Research and development, special measures for state (local)-interest programs implementation
<b>Поточні трансферти</b>	<b>7,8</b>	<b>6,8</b>	<b>6,0</b>	<b>Current transfers</b>
Субсидії та поточні трансферти підприємствам (установам, організаціям)	4,7	3,9	3,7	Subsidies and current transfers to enterprises (institutions, organizations)
Поточні трансферти урядам іноземних держав та міжнародним організаціям	3,1	3,0	2,3	Transfers to foreign governments and international organizations
<b>Соціальне забезпечення</b>	<b>2 182,8</b>	<b>2 703,2</b>	<b>3 692,1</b>	<b>Social security</b>
Виплата пенсій і допомоги	8,4	9,5	10,1	Pension payments and benefits
Інші виплати населенню	2 174,4	2 693,7	3 682,0	Other payments to population
<b>Інші поточні видатки</b>	<b>419,4</b>	<b>185,3</b>	<b>233,1</b>	<b>Other current expenditures</b>

<i>Продовження</i> (млн гривень)				<i>Continued</i> (mln UAH)
	2017	2018	2019	
<b>Капітальні видатки</b>	<b>3 355,7</b>	<b>5 518,3</b>	<b>5 019,9</b>	<b>Capital expenditures</b>
<b>Придбання основного капіталу</b>	<b>3 350,3</b>	<b>5 497,6</b>	<b>5 019,6</b>	<b>Acquisition of fixed capital</b>
Придбання обладнання і предметів довгострокового користування	1 826,0	1 493,7	2 009,0	Purchase of equipment and items of long-term use
Капітальне будівництво (придбання)	423,3	2 000,9	1 373,7	Capital construction (acquiring)
Капітальний ремонт	402,8	970,0	991,8	Renovation
Реконструкція та реставрація	177,2	463,6	471,8	Reconstruction and restoration
Створення державних запасів і резервів	521,1	569,4	127,5	Creation of state reserves and inventories
Придбання землі та нематеріальних активів	-	-	45,9	Acquiring of land and intangible assets
<b>Капітальні трансферти</b>	<b>5,4</b>	<b>20,7</b>	<b>0,3</b>	<b>Capital transfers</b>
Капітальні трансферти підприємствам (установам, організаціям)	5,4	20,7	0,3	Capital transfers to enterprises (institutions, organizations)

**2.17. Структура видатків Зведеного бюджету України на фінансування оборони за економічною бюджетною класифікацією**  
**2.17. Structure of the Consolidated budget of Ukraine expenditure on defence by economic budget classification**

(відсотків)

(percent)

	2017	2018	2019	
<b>Всього видатків</b>	<b>100</b>	<b>100</b>	<b>100</b>	<b>Total expenditure</b>
<i>у тому числі:</i>				<i>including:</i>
<b>Поточні видатки</b>	<b>95,5</b>	<b>94,3</b>	<b>95,3</b>	<b>Current expenditures</b>
<b>Оплата праці і нарахування на заробітну плату</b>	<b>49,3</b>	<b>43,5</b>	<b>54,4</b>	<b>Compensation of employees and charges on wages and salaries</b>
Оплата праці	41,6	36,8	46,0	Compensation of employees
Нарахування на оплату праці	7,7	6,7	8,4	Charges on compensation of employees
<b>Використання товарів і послуг</b>	<b>42,7</b>	<b>47,8</b>	<b>37,2</b>	<b>Use of goods and services</b>
Предмети, матеріали, обладнання та інвентар	10,2	10,1	8,7	Goods, materials, equipment and inventory
Медикаменти та перев'язувальні матеріали	0,4	0,5	0,7	Medical supplies and surgical dressings
Продукти харчування	4,5	3,7	3,4	Food
Оплата послуг (крім комунальних)	1,6	1,5	1,6	Service charges (except for municipal)
Видатки на відрядження	0,7	0,7	0,7	Business trip expenses
Видатки та заходи спеціального призначення	20,6	27,5	17,8	Special purpose expenditures and measures
Оплата комунальних послуг та енергоносіїв	3,2	2,8	2,7	Municipal services and energy charges
Дослідження і розробки, окремі заходи по реалізації державних (регіональних) програм	1,4	1,0	1,8	Research and development, special measures for state (local)-interest programs implementation
<b>Поточні трансферти</b>	<b>0,01</b>	<b>0,01</b>	<b>0,01</b>	<b>Current transfers</b>
Субсидії та поточні трансферти підприємствам (установам, організаціям)	0,01	0,00	0,00	Subsidies and current transfers to enterprises (institutions, organizations)
Поточні трансферти урядам іноземних держав та міжнародним організаціям	0,00	0,00	0,00	Transfers to foreign governments and international organizations
<b>Соціальне забезпечення</b>	<b>2,9</b>	<b>2,8</b>	<b>3,5</b>	<b>Social security</b>
Виплата пенсій і допомоги	0,01	0,01	0,01	Pension payments and benefits
Інші виплати населенню	2,9	2,8	3,5	Other payments to population
<b>Інші поточні видатки</b>	<b>0,6</b>	<b>0,2</b>	<b>0,2</b>	<b>Other current expenditures</b>

Продовження  
(відсотків)

Continued  
(percent)

	2017	2018	2019	
<b>Капітальні видатки</b>	<b>4,5</b>	<b>5,7</b>	<b>4,7</b>	<b>Capital expenditures</b>
<b>Придбання основного капіталу</b>	<b>4,5</b>	<b>5,7</b>	<b>4,7</b>	<b>Acquisition of fixed capital</b>
Придбання обладнання і предметів довгострокового користування	2,5	1,5	1,9	Purchase of equipment and items of long-term use
Капітальне будівництво (придбання)	0,6	2,1	1,3	Capital construction (acquiring)
Капітальний ремонт	0,5	1,0	0,9	Renovation
Реконструкція та реставрація	0,2	0,5	0,4	Reconstruction and restoration
Створення державних запасів і резервів	0,7	0,6	0,1	Creation of state reserves and inventories
Придбання землі та нематеріальних активів	-	-	0,04	Acquiring of land and intangible assets
<b>Капітальні трансферти</b>	<b>0,01</b>	<b>0,02</b>	<b>0,00</b>	<b>Capital transfers</b>
Капітальні трансферти підприємствам (установам, організаціям)	0,01	0,02	0,00	Capital transfers to enterprises (institutions, organizations)

**2.18. Видатки Зведеного бюджету України  
на фінансування громадського порядку, безпеки та судової влади  
за економічною бюджетною класифікацією**  
**2.18. Consolidated budget of Ukraine expenditure on public order,  
safety and judiciary by economic budget classification**

<i>(млн гривень)</i>				<i>(mln UAH)</i>
	2017	2018	2019	
<b>Всього видатків</b>	<b>88 485,3</b>	<b>118 025,5</b>	<b>143 694,4</b>	<b>Total expenditure</b>
<i>у тому числі:</i>				<i>including:</i>
<b>Поточні видатки</b>	<b>81 726,5</b>	<b>106 211,8</b>	<b>126 272,7</b>	<b>Current expenditures</b>
<b>Оплата праці і нарахування на заробітну плату</b>	<b>63 137,6</b>	<b>82 304,9</b>	<b>100 740,9</b>	<b>Compensation of employees and charges on wages and salaries</b>
Оплата праці	52 996,6	69 209,6	85 002,5	Compensation of employees
Нарахування на оплату праці	10 140,9	13 095,3	15 738,5	Charges on compensation of employees
<b>Використання товарів і послуг</b>	<b>16 782,0</b>	<b>21 518,9</b>	<b>22 803,2</b>	<b>Use of goods and services</b>
Предмети, матеріали, обладнання та інвентар	5 962,5	8 711,3	9 074,2	Goods, materials, equipment and inventory
Медикаменти та перев'язувальні матеріали	178,9	373,3	346,3	Medical supplies and surgical dressings
Продукти харчування	1 227,8	1 488,5	1 507,6	Food
Оплата послуг (крім комунальних)	2 300,8	3 237,8	3 940,4	Service charges (except for municipal)
Видатки на відрядження	497,8	575,9	613,8	Business trip expenses
Видатки та заходи спеціального призначення	4 138,9	4 222,3	4 272,3	Special purpose expenditures and measures
Оплата комунальних послуг та енергоносіїв	2 351,5	2 683,5	2 794,3	Municipal services and energy charges
Дослідження і розробки, окремі заходи по реалізації державних (регіональних) програм	123,8	226,2	254,2	Research and development, special measures for state (local)-interest programs implementation
<b>Поточні трансферти</b>	<b>548,4</b>	<b>792,3</b>	<b>939,9</b>	<b>Current transfers</b>
Субсидії та поточні трансферти підприємствам (установам, організаціям)	546,8	790,8	928,4	Subsidies and current transfers to enterprises (institutions, organizations)
Поточні трансферти урядам іноземних держав та міжнародним організаціям	1,6	1,5	11,4	Transfers to foreign governments and international organizations
<b>Соціальне забезпечення</b>	<b>955,7</b>	<b>1 379,5</b>	<b>1 552,8</b>	<b>Social security</b>
Виплата пенсій і допомоги	12,9	20,4	16,8	Pension payments and benefits
Стипендії	-	27,5	22,9	Scholarships
Інші виплати населенню	942,8	1 331,6	1 513,0	Other payments to population
<b>Інші поточні видатки</b>	<b>302,8</b>	<b>216,3</b>	<b>235,9</b>	<b>Other current expenditures</b>

<i>Продовження</i> (млн гривень)				<i>Continued</i> (mln UAH)
	2017	2018	2019	
<b>Капітальні видатки</b>	<b>6 758,8</b>	<b>11 813,7</b>	<b>17 421,7</b>	<b>Capital expenditures</b>
<b>Придбання основного капіталу</b>	<b>6 680,7</b>	<b>10 335,4</b>	<b>12 163,9</b>	<b>Acquisition of fixed capital</b>
Придбання обладнання і предметів довгострокового користування	3 542,3	4 726,2	6 079,0	Purchase of equipment and items of long-term use
Капітальне будівництво (придбання)	1 383,8	3 570,3	2 769,3	Capital construction (acquiring)
Капітальний ремонт	681,5	768,7	980,1	Renovation
Реконструкція та реставрація	452,0	828,4	921,0	Reconstruction and restoration
Придбання землі та нематеріальних активів	621,1	441,7	1 414,4	Acquiring of land and intangible assets
<b>Капітальні трансферти</b>	<b>78,2</b>	<b>1 478,3</b>	<b>5 257,8</b>	<b>Capital transfers</b>
Капітальні трансферти підприємствам (установам, організаціям)	78,2	1 478,3	5 200,7	Capital transfers to enterprises (institutions, organizations)
Капітальні трансферти урядам іноземних держав та міжнародним організаціям	-	-	44,9	Capital transfers to foreign governments and international organizations
Капітальні трансферти населенню	-	-	12,2	Capital transfers to population
<i>Довідково:</i> <i>кредитування</i>	-	156,0	4,3	<i>Reference:</i> <i>net lending</i>

**2.19. Структура видатків Зведеного бюджету України на фінансування громадського порядку, безпеки та судової влади за економічною бюджетною класифікацією**  
**2.19. Structure of the Consolidated budget of Ukraine expenditure on public order, safety and judiciary by economic budget classification**

<i>(відсотків)</i>				<i>(percent)</i>
	2017	2018	2019	
<b>Всього видатків</b>	<b>100</b>	<b>100</b>	<b>100</b>	<b>Total expenditure</b>
<i>у тому числі:</i>				<i>including:</i>
<b>Поточні видатки</b>	<b>92,4</b>	<b>90,0</b>	<b>87,9</b>	<b>Current expenditures</b>
<b>Оплата праці і нарахування на заробітну плату</b>	<b>71,4</b>	<b>69,7</b>	<b>70,1</b>	<b>Compensation of employees and charges on wages and salaries</b>
Оплата праці	59,9	58,6	59,1	Compensation of employees
Нарахування на оплату праці	11,5	11,1	11,0	Charges on compensation of employees
<b>Використання товарів і послуг</b>	<b>19,0</b>	<b>18,2</b>	<b>15,9</b>	<b>Use of goods and services</b>
Предмети, матеріали, обладнання та інвентар	6,7	7,3	6,3	Goods, materials, equipment and inventory
Медикаменти та перев'язувальні матеріали	0,2	0,3	0,2	Medical supplies and surgical dressings
Продукти харчування	1,4	1,3	1,1	Food
Оплата послуг (крім комунальних)	2,6	2,7	2,8	Service charges (except for municipal)
Видатки на відрядження	0,6	0,5	0,4	Business trip expenses
Видатки та заходи спеціального призначення	4,7	3,6	3,0	Special purpose expenditures and measures
Оплата комунальних послуг та енергоносіїв	2,7	2,3	1,9	Municipal services and energy charges
Дослідження і розробки, окремі заходи по реалізації державних (регіональних) програм	0,1	0,2	0,2	Research and development, special measures for state (local)-interest programs implementation
<b>Поточні трансферти</b>	<b>0,6</b>	<b>0,7</b>	<b>0,7</b>	<b>Current transfers</b>
Субсидії та поточні трансферти підприємствам (установам, організаціям)	0,6	0,7	0,7	Subsidies and current transfers to enterprises (institutions, organizations)
Поточні трансферти урядам іноземних держав та міжнародним організаціям	0,00	0,00	0,01	Transfers to foreign governments and international organizations
<b>Соціальне забезпечення</b>	<b>1,1</b>	<b>1,2</b>	<b>1,1</b>	<b>Social security</b>
Виплата пенсій і допомоги	0,01	0,1	0,01	Pension payments and benefits
Стипендії	-	0,02	0,02	Scholarships
Інші виплати населенню	1,1	1,1	1,1	Other payments to population
<b>Інші поточні видатки</b>	<b>0,4</b>	<b>0,2</b>	<b>0,2</b>	<b>Other current expenditures</b>

Продовження  
(відсотків)

Continued  
(percent)

	2017	2018	2019	
<b>Капітальні видатки</b>	<b>7,6</b>	<b>10,0</b>	<b>12,1</b>	<b>Capital expenditures</b>
<b>Придбання основного капіталу</b>	<b>7,6</b>	<b>8,8</b>	<b>8,4</b>	<b>Acquisition of fixed capital</b>
Придбання обладнання і предметів довгострокового користування	4,0	4,0	4,2	Purchase of equipment and items of long-term use
Капітальне будівництво (придбання)	1,6	3,0	1,9	Capital construction (acquiring)
Капітальний ремонт	0,8	0,7	0,7	Renovation
Реконструкція та реставрація	0,5	0,7	0,6	Reconstruction and restoration
Придбання землі та нематеріальних активів	0,7	0,4	1,0	Acquiring of land and intangible assets
<b>Капітальні трансферти</b>	<b>0,1</b>	<b>1,2</b>	<b>3,7</b>	<b>Capital transfers</b>
Капітальні трансферти підприємствам (установам, організаціям)	0,1	1,2	3,6	Capital transfers to enterprises (institutions, organizations)
Капітальні трансферти урядам іноземних держав та міжнародним організаціям	-	-	0,03	Capital transfers to foreign governments and international organizations
Капітальні трансферти населенню	-	-	0,01	Capital transfers to population



**2.20. Видатки Зведеного бюджету України на фінансування економічної діяльності за економічною бюджетною класифікацією**  
**2.20. Consolidated budget of Ukraine expenditure on economic affairs by economic budget classification**

<i>(млн гривень)</i>				<i>(mln UAH)</i>
	2017	2018	2019	
<b>Всього видатків</b>	<b>102 883,4</b>	<b>140 761,4</b>	<b>154 218,0</b>	<b>Total expenditure</b>
<i>у тому числі:</i>				<i>including:</i>
<b>Поточні видатки</b>	<b>59 700,4</b>	<b>74 673,8</b>	<b>78 586,4</b>	<b>Current expenditures</b>
<b>Оплата праці і нарахування на заробітну плату</b>	<b>7 675,3</b>	<b>10 341,1</b>	<b>10 853,8</b>	<b>Compensation of employees and charges on wages and salaries</b>
Оплата праці	6 315,3	8 521,1	8 943,0	Compensation of employees
Нарахування на оплату праці	1 360,0	1 820,0	1 910,8	Charges on compensation of employees
<b>Використання товарів і послуг</b>	<b>25 338,7</b>	<b>36 483,4</b>	<b>40 531,3</b>	<b>Use of goods and services</b>
Предмети, матеріали, обладнання та інвентар	630,7	786,9	840,8	Goods, materials, equipment and inventory
Медикаменти та перев'язувальні матеріали	231,5	597,5	779,7	Medical supplies and surgical dressings
Продукти харчування	3,0	3,3	3,8	Food
Оплата послуг (крім комунальних)	4 584,6	8 248,5	8 991,0	Service charges (except for municipal)
Видатки на відрядження	63,9	77,0	78,7	Business trip expenses
Видатки та заходи спеціального призначення	4,6	0,01	-	Special purpose expenditures and measures
Оплата комунальних послуг та енергоносіїв	1 413,9	1 795,9	1 935,7	Municipal services and energy charges
Дослідження і розробки, окремі заходи по реалізації державних (регіональних) програм	18 406,4	24 974,3	27 901,5	Research and development, special measures for state (local)-interest programs implementation
<b>Обслуговування боргових зобов'язань</b>	<b>1 376,1</b>	<b>1 275,2</b>	<b>1 251,7</b>	<b>Debt liabilities service</b>
<b>Поточні трансферти</b>	<b>20 418,8</b>	<b>21 672,0</b>	<b>19 629,7</b>	<b>Current transfers</b>
Субсидії та поточні трансферти підприємствам (установам, організаціям)	20 127,1	21 330,9	19 339,8	Subsidies and current transfers to enterprises (institutions, organizations)
Поточні трансферти урядам іноземних держав та міжнародним організаціям	291,6	341,0	289,9	Transfers to foreign governments and international organizations
<b>Соціальне забезпечення</b>	<b>801,7</b>	<b>307,7</b>	<b>309,8</b>	<b>Social security</b>
Виплата пенсій і допомоги	12,6	13,0	12,7	Pension payments and benefits
Інші виплати населенню	789,1	294,7	297,1	Other payments to population
<b>Інші поточні видатки</b>	<b>4 089,9</b>	<b>4 594,5</b>	<b>6 010,1</b>	<b>Other current expenditures</b>

<i>Продовження</i> (млн гривень)				<i>Continued</i> (mln UAH)
	2017	2018	2019	
<b>Капітальні видатки</b>	<b>43 182,9</b>	<b>66 087,6</b>	<b>75 631,6</b>	<b>Capital expenditures</b>
<b>Придбання основного капіталу</b>	<b>20 741,2</b>	<b>30 272,1</b>	<b>36 232,8</b>	<b>Acquisition of fixed capital</b>
Придбання обладнання і предметів довгострокового користування	1 101,7	2 147,1	3 173,2	Purchase of equipment and items of long-term use
Капітальне будівництво (придбання)	4 365,8	6 917,9	7 898,4	Capital construction (acquiring)
Капітальний ремонт	8 471,0	11 888,6	14 765,9	Renovation
Реконструкція та реставрація	6 741,0	9 241,5	10 332,2	Reconstruction and restoration
Створення державних запасів і резервів	6,6	19,8	12,5	Creation of state reserves and inventories
Придбання землі та нематеріальних активів	55,0	57,3	50,6	Acquiring of land and intangible assets
<b>Капітальні трансферти</b>	<b>22 441,8</b>	<b>35 815,5</b>	<b>39 398,8</b>	<b>Capital transfers</b>
Капітальні трансферти підприємствам (установам, організаціям)	22 440,4	35 811,2	39 395,1	Capital transfers to enterprises (institutions, organizations)
Капітальні трансферти населенню	1,4	4,3	3,6	Capital transfers to population
<i>Довідково:</i> <i>кредитування</i>	<i>1 399,0</i>	<i>25,8</i>	<i>2 778,1</i>	<i>Reference:</i> <i>net lending</i>

**2.21. Структура видатків Зведеного бюджету України  
на фінансування економічної діяльності  
за економічною бюджетною класифікацією**  
*2.21. Structure of the Consolidated budget of Ukraine expenditure  
on economic affairs by economic budget classification*

<i>(відсотків)</i>				<i>(percent)</i>
	2017	2018	2019	
<b>Всього видатків</b>	<b>100</b>	<b>100</b>	<b>100</b>	<b>Total expenditure</b>
<i>у тому числі:</i>				<i>including:</i>
<b>Поточні видатки</b>	<b>58,0</b>	<b>53,0</b>	<b>51,0</b>	<b>Current expenditures</b>
<b>Оплата праці і нарахування на заробітну плату</b>	<b>7,5</b>	<b>7,3</b>	<b>7,0</b>	<b>Compensation of employees and charges on wages and salaries</b>
Оплата праці	6,1	6,1	5,8	Compensation of employees
Нарахування на оплату праці	1,3	1,3	1,2	Charges on compensation of employees
<b>Використання товарів і послуг</b>	<b>24,6</b>	<b>25,9</b>	<b>26,3</b>	<b>Use of goods and services</b>
Предмети, матеріали, обладнання та інвентар	0,6	0,6	0,5	Goods, materials, equipment and inventory
Медикаменти та перев'язувальні матеріали	0,2	0,4	0,5	Medical supplies and surgical dressings
Продукти харчування	0,00	0,00	0,00	Food
Оплата послуг (крім комунальних)	4,5	5,9	5,8	Service charges (except for municipal)
Видатки на відрядження	0,1	0,1	0,1	Business trip expenses
Видатки та заходи спеціального призначення	0,00	0,00	-	Special purpose expenditures and measures
Оплата комунальних послуг та енергоносіїв	1,4	1,3	1,3	Municipal services and energy charges
Дослідження і розробки, окремі заходи по реалізації державних (регіональних) програм	17,9	17,7	18,1	Research and development, special measures for state (local)-interest programs implementation
<b>Обслуговування боргових зобов'язань</b>	<b>1,3</b>	<b>0,9</b>	<b>0,8</b>	<b>Debt liabilities service</b>
<b>Поточні трансферти</b>	<b>19,8</b>	<b>15,4</b>	<b>12,7</b>	<b>Current transfers</b>
Субсидії та поточні трансферти підприємствам (установам, організаціям)	19,6	15,2	12,5	Subsidies and current transfers to enterprises (institutions, organizations)
Поточні трансферти урядам іноземних держав та міжнародним організаціям	0,3	0,2	0,2	Transfers to foreign governments and international organizations
<b>Соціальне забезпечення</b>	<b>0,8</b>	<b>0,2</b>	<b>0,2</b>	<b>Social security</b>
Виплата пенсій і допомоги	0,01	0,01	0,01	Pension payments and benefits
Інші виплати населенню	0,8	0,2	0,2	Other payments to population
<b>Інші поточні видатки</b>	<b>4,0</b>	<b>3,3</b>	<b>3,9</b>	<b>Other current expenditures</b>

Продовження

Continued

(відсотків)

(percent)

	2017	2018	2019	
<b>Капітальні видатки</b>	<b>42,0</b>	<b>47,0</b>	<b>49,0</b>	<b>Capital expenditures</b>
<b>Придбання основного капіталу</b>	<b>20,2</b>	<b>21,5</b>	<b>23,5</b>	<b>Acquisition of fixed capital</b>
Придбання обладнання і предметів довгострокового користування	1,1	1,5	2,1	Purchase of equipment and items of long-term use
Капітальне будівництво (придбання)	4,2	4,9	5,1	Capital construction (acquiring)
Капітальний ремонт	8,2	8,4	9,6	Renovation
Реконструкція та реставрація	6,6	6,6	6,7	Reconstruction and restoration
Створення державних запасів і резервів	0,01	0,01	0,01	Creation of state reserves and inventories
Придбання землі та нематеріальних активів	0,1	0,04	0,03	Acquiring of land and intangible assets
<b>Капітальні трансферти</b>	<b>21,8</b>	<b>25,4</b>	<b>25,5</b>	<b>Capital transfers</b>
Капітальні трансферти підприємствам (установам, організаціям)	21,8	25,4	25,5	Capital transfers to enterprises (institutions, organizations)
Капітальні трансферти населенню	0,00	0,00	0,00	Capital transfers to population

**2.22. Видатки Зведеного бюджету України на фінансування охорони навколишнього середовища за економічною бюджетною класифікацією**  
**2.22. Consolidated budget of Ukraine expenditure on environmental protection by economic budget classification**

(млн гривень)

(mln UAH)

	2017	2018	2019	
<b>Всього видатків</b>	<b>7 349,3</b>	<b>8 242,1</b>	<b>9 731,1</b>	<b>Total expenditure</b>
<i>у тому числі:</i>				<i>including:</i>
<b>Поточні видатки</b>	<b>4 328,9</b>	<b>4 293,5</b>	<b>5 887,5</b>	<b>Current expenditures</b>
<b>Оплата праці і нарахування на заробітну плату</b>	<b>856,9</b>	<b>1 108,8</b>	<b>1 380,7</b>	<b>Compensation of employees and charges on wages and salaries</b>
Оплата праці	704,0	912,1	1 136,4	Compensation of employees
Нарахування на оплату праці	152,9	196,8	244,3	Charges on compensation of employees
<b>Використання товарів і послуг</b>	<b>2 083,9</b>	<b>3 033,3</b>	<b>4 324,8</b>	<b>Use of goods and services</b>
Предмети, матеріали, обладнання та інвентар	98,7	125,4	132,2	Goods, materials, equipment and inventory
Медикаменти та перев'язувальні матеріали	16,1	0,1	0,1	Medical supplies and surgical dressings
Продукти харчування	2,1	2,1	2,6	Food
Оплата послуг (крім комунальних)	243,4	289,8	347,0	Service charges (except for municipal)
Видатки на відрядження	4,0	6,1	7,7	Business trip expenses
Видатки та заходи спеціального призначення	86,8	492,9	1 497,2	Special purpose expenditures and measures
Оплата комунальних послуг та енергоносіїв	30,2	34,4	44,7	Municipal services and energy charges
Дослідження і розробки, окремі заходи по реалізації державних (регіональних) програм	1 602,5	2 082,5	2 293,3	Research and development, special measures for state (local)-interest programs implementation
<b>Поточні трансферти</b>	<b>1 359,8</b>	<b>126,3</b>	<b>113,0</b>	<b>Current transfers</b>
Субсидії та поточні трансферти підприємствам (установам, організаціям)	186,5	118,9	106,5	Subsidies and current transfers to enterprises (institutions, organizations)
Поточні трансферти урядам іноземних держав та міжнародним організаціям	1 173,3	7,4	6,4	Transfers to foreign governments and international organizations
<b>Соціальне забезпечення</b>	<b>0,3</b>	<b>0,4</b>	<b>0,5</b>	<b>Social security</b>
Виплата пенсій і допомоги	0,04	0,1	0,2	Pension payments and benefits
Інші виплати населенню	0,2	0,3	0,3	Other payments to population
<b>Інші поточні видатки</b>	<b>28,0</b>	<b>24,8</b>	<b>68,6</b>	<b>Other current expenditures</b>

Продовження

Continued

(млн гривень)

(mln UAH)

	2017	2018	2019	
<b>Капітальні видатки</b>	<b>3 020,4</b>	<b>3 948,5</b>	<b>3 843,6</b>	<b>Capital expenditures</b>
<b>Придбання основного капіталу</b>	<b>1 770,6</b>	<b>2 412,7</b>	<b>2 335,1</b>	<b>Acquisition of fixed capital</b>
Придбання обладнання і предметів довгострокового користування	521,1	555,0	503,5	Purchase of equipment and items of long-term use
Капітальне будівництво (придбання)	474,4	638,1	556,2	Capital construction (acquiring)
Капітальний ремонт	88,7	249,4	280,2	Renovation
Реконструкція та реставрація	684,5	959,7	994,6	Reconstruction and restoration
Придбання землі та нематеріальних активів	1,9	10,4	0,6	Acquiring of land and intangible assets
<b>Капітальні трансферти</b>	<b>1 249,8</b>	<b>1 535,8</b>	<b>1 508,5</b>	<b>Capital transfers</b>
Капітальні трансферти підприємствам (установам, організаціям)	1 132,6	1535,8	1 508,5	Capital transfers to enterprises (institutions, organizations)
Капітальні трансферти урядам іноземних держав та міжнародним організаціям	117,2	-	-	Capital transfers to foreign governments and international organizations

**2.23. Структура видатків Зведеного бюджету України на фінансування охорони навколишнього середовища за економічною бюджетною класифікацією**  
**2.23. Structure of the Consolidated budget of Ukraine expenditure on environmental protection by economic budget classification**

(відсотків)

(percent)

	2017	2018	2019	
<b>Всього видатків</b>	<b>100</b>	<b>100</b>	<b>100</b>	<b>Total expenditure</b>
<i>у тому числі:</i>				<i>including:</i>
<b>Поточні видатки</b>	<b>58,9</b>	<b>52,1</b>	<b>60,5</b>	<b>Current expenditures</b>
<b>Оплата праці і нарахування на заробітну плату</b>	<b>11,7</b>	<b>13,5</b>	<b>14,2</b>	<b>Compensation of employees and charges on wages and salaries</b>
Оплата праці	9,6	11,1	11,7	Compensation of employees
Нарахування на оплату праці	2,1	2,4	2,5	Charges on compensation of employees
<b>Використання товарів і послуг</b>	<b>28,3</b>	<b>36,8</b>	<b>44,4</b>	<b>Use of goods and services</b>
Предмети, матеріали, обладнання та інвентар	1,3	1,5	1,4	Goods, materials, equipment and inventory
Медикаменти та перев'язувальні матеріали	0,2	0,00	0,00	Medical supplies and surgical dressings
Продукти харчування	0,03	0,03	0,03	Food
Оплата послуг (крім комунальних)	3,3	3,5	3,6	Service charges (except for municipal)
Видатки на відрядження	0,1	0,1	0,1	Business trip expenses
Видатки та заходи спеціального призначення	1,2	6,0	15,4	Special purpose expenditures and measures
Оплата комунальних послуг та енергоносіїв	0,4	0,4	0,5	Municipal services and energy charges
Дослідження і розробки, окремі заходи по реалізації державних (регіональних) програм	21,8	25,3	23,5	Research and development, special measures for state (local)-interest programs implementation
<b>Поточні трансферти</b>	<b>18,5</b>	<b>1,5</b>	<b>1,2</b>	<b>Current transfers</b>
Субсидії та поточні трансферти підприємствам (установам, організаціям)	2,5	1,4	1,1	Subsidies and current transfers to enterprises (institutions, organizations)
Поточні трансферти урядам іноземних держав та міжнародним організаціям	16,0	0,1	0,1	Transfers to foreign governments and international organizations
<b>Соціальне забезпечення</b>	<b>0,00</b>	<b>0,00</b>	<b>0,01</b>	<b>Social security</b>
Виплата пенсій і допомоги	0,00	0,00	0,00	Pension payments and benefits
Інші виплати населенню	0,00	0,00	0,00	Other payments to population
<b>Інші поточні видатки</b>	<b>0,4</b>	<b>0,3</b>	<b>0,7</b>	<b>Other current expenditures</b>

Продовження  
(відсотків)

Continued  
(percent)

	2017	2018	2019	
<b>Капітальні видатки</b>	<b>41,1</b>	<b>47,9</b>	<b>39,5</b>	<b>Capital expenditures</b>
<b>Придбання основного капіталу</b>	<b>24,1</b>	<b>29,3</b>	<b>24,0</b>	<b>Acquisition of fixed capital</b>
Придбання обладнання і предметів довгострокового користування	7,1	6,7	5,2	Purchase of equipment and items of long-term use
Капітальне будівництво (придбання)	6,5	7,8	5,7	Capital construction (acquiring)
Капітальний ремонт	1,2	3,0	2,9	Renovation
Реконструкція та реставрація	9,3	11,7	10,2	Reconstruction and restoration
Придбання землі та нематеріальних активів	0,03	0,1	0,01	Acquiring of land and intangible assets
<b>Капітальні трансферти</b>	<b>17,0</b>	<b>18,6</b>	<b>15,5</b>	<b>Capital transfers</b>
Капітальні трансферти підприємствам (установам, організаціям)	15,4	18,6	15,5	Capital transfers to enterprises (institutions, organizations)
Капітальні трансферти урядам іноземних держав та міжнародним організаціям	1,6	-	-	Capital transfers to foreign governments and international organizations



**2.24. Видатки Зведеного бюджету України на фінансування житлово-комунального господарства за економічною бюджетною класифікацією**  
**2.24. Consolidated budget of Ukraine expenditure on housing and utilities**  
**by economic budget classification**

<i>(млн гривень)</i>				<i>(mln UAH)</i>
	2017	2018	2019	
<b>Всього видатків</b>	<b>27 187,5</b>	<b>30 345,5</b>	<b>34 490,0</b>	<b>Total expenditure</b>
<i>у тому числі:</i>				<i>including:</i>
<b>Поточні видатки</b>	<b>17 199,9</b>	<b>17 955,0</b>	<b>21 343,2</b>	<b>Current expenditures</b>
<b>Оплата праці і нарахування на заробітну плату</b>	<b>341,1</b>	<b>461,1</b>	<b>565,0</b>	<b>Compensation of employees and charges on wages and salaries</b>
Оплата праці	278,4	377,0	462,2	Compensation of employees
Нарахування на оплату праці	62,6	84,1	102,7	Charges on compensation of employees
<b>Використання товарів і послуг</b>	<b>6 674,2</b>	<b>8 124,9</b>	<b>10 047,1</b>	<b>Use of goods and services</b>
Предмети, матеріали, обладнання та інвентар	654,7	692,9	756,3	Goods, materials, equipment and inventory
Медикаменти та перев'язувальні матеріали	0,01	0,04	0,04	Medical supplies and surgical dressings
Продукти харчування	0,01	-	0,00	Food
Оплата послуг (крім комунальних)	5 086,3	6 251,6	7 898,7	Service charges (except for municipal)
Видатки на відрядження	0,4	0,6	0,5	Business trip expenses
Оплата комунальних послуг та енергоносіїв	865,1	1 082,2	1 284,5	Municipal services and energy charges
Дослідження і розробки, окремі заходи по реалізації державних (регіональних) програм	67,7	97,5	107,0	Research and development, special measures for state (local)-interest programs implementation
<b>Поточні трансферти</b>	<b>10 175,2</b>	<b>9 334,2</b>	<b>10 687,5</b>	<b>Current transfers</b>
Субсидії та поточні трансферти підприємствам (установам, організаціям)	10 175,2	9 334,2	10 687,5	Subsidies and current transfers to enterprises (institutions, organizations)
<b>Соціальне забезпечення</b>	<b>0,6</b>	<b>20,3</b>	<b>26,5</b>	<b>Social security</b>
Інші виплати населенню	0,6	20,3	26,5	Other payments to population
<b>Інші поточні видатки</b>	<b>8,8</b>	<b>14,5</b>	<b>17,2</b>	<b>Other current expenditures</b>

Продовження  
(млн гривень)

Continued  
(mln UAH)

	2017	2018	2019	
<b>Капітальні видатки</b>	<b>9 987,5</b>	<b>12 390,4</b>	<b>13 146,8</b>	<b>Capital expenditures</b>
<b>Придбання основного капіталу</b>	<b>6 814,9</b>	<b>8 667,8</b>	<b>8 860,9</b>	<b>Acquisition of fixed capital</b>
Придбання обладнання і предметів довгострокового користування	806,8	685,7	740,2	Purchase of equipment and items of long-term use
Капітальне будівництво (придбання)	377,0	1 239,9	829,9	Capital construction (acquiring)
Капітальний ремонт	5 377,5	6 227,8	7 019,1	Renovation
Реконструкція та реставрація	251,9	507,0	270,1	Reconstruction and restoration
Придбання землі та нематеріальних активів	1,8	7,4	1,6	Acquiring of land and intangible assets
<b>Капітальні трансферти</b>	<b>3 172,6</b>	<b>3 722,6</b>	<b>4 285,9</b>	<b>Capital transfers</b>
Капітальні трансферти підприємствам (установам, організаціям)	3 164,5	3 518,9	3 464,5	Capital transfers to enterprises (institutions, organizations)
Капітальні трансферти населенню	8,1	203,7	821,4	Capital transfers to population
<i>Довідково:</i> кредитування	522,0	1 606,9	1 513,7	<i>Reference:</i> <i>net lending</i>

**2.25. Структура видатків Зведеного бюджету України на фінансування житлово-комунального господарства за економічною бюджетною класифікацією**  
**2.25. Structure of the Consolidated budget of Ukraine expenditure on housing and utilities by economic budget classification**

<i>(відсотків)</i>				<i>(percent)</i>
	2017	2018	2019	
<b>Всього видатків</b>	<b>100</b>	<b>100</b>	<b>100</b>	<b>Total expenditure</b>
<i>у тому числі:</i>				<i>including:</i>
<b>Поточні видатки</b>	<b>63,3</b>	<b>59,2</b>	<b>61,9</b>	<b>Current expenditures</b>
<b>Оплата праці і нарахування на заробітну плату</b>	<b>1,3</b>	<b>1,5</b>	<b>1,6</b>	<b>Compensation of employees and charges on wages and salaries</b>
Оплата праці	1,0	1,2	1,3	Compensation of employees
Нарахування на оплату праці	0,2	0,3	0,3	Charges on compensation of employees
<b>Використання товарів і послуг</b>	<b>24,5</b>	<b>26,8</b>	<b>29,1</b>	<b>Use of goods and services</b>
Предмети, матеріали, обладнання та інвентар	2,4	2,3	2,2	Goods, materials, equipment and inventory
Медикаменти та перев'язувальні матеріали	0,00	0,00	0,00	Medical supplies and surgical dressings
Продукти харчування	0,00	-	0,00	Food
Оплата послуг (крім комунальних)	18,7	20,6	22,9	Service charges (except for municipal)
Видатки на відрядження	0,00	0,00	0,00	Business trip expenses
Оплата комунальних послуг та енергоносіїв	3,2	3,6	3,7	Municipal services and energy charges
Дослідження і розробки, окремі заходи по реалізації державних (регіональних) програм	0,2	0,3	0,3	Research and development, special measures for state (local)-interest programs implementation
<b>Поточні трансферти</b>	<b>37,4</b>	<b>30,8</b>	<b>31,0</b>	<b>Current transfers</b>
Субсидії та поточні трансферти підприємствам (установам, організаціям)	37,4	30,8	31,0	Subsidies and current transfers to enterprises (institutions, organizations)
<b>Соціальне забезпечення</b>	<b>0,00</b>	<b>0,1</b>	<b>0,1</b>	<b>Social security</b>
Інші виплати населенню	0,00	0,1	0,1	Other payments to population
<b>Інші поточні видатки</b>	<b>0,03</b>	<b>0,05</b>	<b>0,05</b>	<b>Other current expenditures</b>

Продовження  
(відсотків)

Continued  
(percent)

	2017	2018	2019	
<b>Капітальні видатки</b>	<b>36,7</b>	<b>40,8</b>	<b>38,1</b>	<b>Capital expenditures</b>
<b>Придбання основного капіталу</b>	<b>25,1</b>	<b>28,5</b>	<b>25,7</b>	<b>Acquisition of fixed capital</b>
Придбання обладнання і предметів довгострокового користування	3,0	2,2	2,1	Purchase of equipment and items of long-term use
Капітальне будівництво (придбання)	1,4	4,1	2,4	Capital construction (acquiring)
Капітальний ремонт	19,8	20,5	20,4	Renovation
Реконструкція та реставрація	0,9	1,7	0,8	Reconstruction and restoration
Придбання землі та нематеріальних активів	0,01	0,2	0,00	Acquiring of land and intangible assets
<b>Капітальні трансферти</b>	<b>11,7</b>	<b>12,3</b>	<b>12,4</b>	<b>Capital transfers</b>
Капітальні трансферти підприємствам (установам, організаціям)	11,6	11,6	10,0	Capital transfers to enterprises (institutions, organizations)
Капітальні трансферти населенню	0,03	0,7	2,4	Capital transfers to population

**2.26. Видатки Зведеного бюджету України на фінансування  
охорони здоров'я за економічною бюджетною класифікацією**  
**2.26. Consolidated budget of Ukraine expenditure on health  
by economic budget classification**

<i>(млн гривень)</i>				<i>(mln UAH)</i>
	2017	2018	2019	
<b>Всього видатків</b>	<b>102 392,4</b>	<b>115 852,0</b>	<b>128 384,6</b>	<b>Total expenditure</b>
<i>у тому числі:</i>				<i>including:</i>
<b>Поточні видатки</b>	<b>93 180,2</b>	<b>105 786,6</b>	<b>116 876,6</b>	<b>Current expenditures</b>
<b>Оплата праці і нарахування на заробітну плату</b>	<b>7 225,6</b>	<b>4 893,1</b>	<b>5 518,7</b>	<b>Compensation of employees and charges on wages and salaries</b>
Оплата праці	5 929,1	4 020,5	4 538,5	Compensation of employees
Нарахування на оплату праці	1 296,5	872,6	980,3	Charges on compensation of employees
<b>Використання товарів і послуг</b>	<b>81 784,3</b>	<b>89 480,2</b>	<b>70 365,7</b>	<b>Use of goods and services</b>
Предмети, матеріали, обладнання та інвентар	334,7	204,7	196,1	Goods, materials, equipment and inventory
Медикаменти та перев'язувальні матеріали	8 656,2	9 355,7	9 181,2	Medical supplies and surgical dressings
Продукти харчування	382,9	266,9	277,6	Food
Оплата послуг (крім комунальних)	371,4	3 835,0	18 273,3	Service charges (except for municipal)
Видатки на відрядження	10,3	7,3	8,3	Business trip expenses
Оплата комунальних послуг та енергоносіїв	787,4	527,0	551,0	Municipal services and energy charges
Дослідження і розробки, окремі заходи по реалізації державних (регіональних) програм	71 241,4	75 283,6	41 878,2	Research and development, special measures for state (local)-interest programs implementation
<b>Поточні трансферти</b>	<b>2 722,5</b>	<b>9 040,9</b>	<b>38 035,3</b>	<b>Current transfers</b>
Субсидії та поточні трансферти підприємствам (установам, організаціям)	2 722,5	9 040,7	38 035,1	Subsidies and current transfers to enterprises (institutions, organizations)
Поточні трансферти урядам іноземних держав та міжнародним організаціям	-	0,2	0,2	Transfers to foreign governments and international organizations
<b>Соціальне забезпечення</b>	<b>1 233,2</b>	<b>2 341,9</b>	<b>2 933,7</b>	<b>Social security</b>
Виплата пенсій і допомоги	31,2	22,9	23,8	Pension payments and benefits
Стипендії	0,2	0,2	0,2	Scholarships
Інші виплати населенню	1 201,8	2 318,8	2 909,7	Other payments to population
<b>Інші поточні видатки</b>	<b>214,7</b>	<b>30,4</b>	<b>23,1</b>	<b>Other current expenditures</b>

Продовження  
(млн гривень)

Continued  
(mln UAH)

	2017	2018	2019	
<b>Капітальні видатки</b>	<b>9 212,3</b>	<b>10 065,3</b>	<b>11 508,0</b>	<b>Capital expenditures</b>
<b>Придбання основного капіталу</b>	<b>2 167,8</b>	<b>2 267,8</b>	<b>2 152,0</b>	<b>Acquisition of fixed capital</b>
Придбання обладнання і предметів довгострокового користування	1 449,7	1 778,6	1 511,9	Purchase of equipment and items of long-term use
Капітальне будівництво (придбання)	121,1	8,8	83,6	Capital construction (acquiring)
Капітальний ремонт	398,8	375,3	389,5	Renovation
Реконструкція та реставрація	185,5	77,7	154,2	Reconstruction and restoration
Придбання землі та нематеріальних активів	12,8	27,3	12,7	Acquiring of land and intangible assets
<b>Капітальні трансферти</b>	<b>7 044,4</b>	<b>7 797,6</b>	<b>9 356,0</b>	<b>Capital transfers</b>
Капітальні трансферти підприємствам (установам, організаціям)	7 044,4	7 797,6	9 356,0	Capital transfers to enterprises (institutions, organizations)

**2.27. Структура видатків Зведеного бюджету України на фінансування  
охорони здоров'я за економічною бюджетною класифікацією**  
**2.27. Structure of the Consolidated budget of Ukraine expenditure on health  
by economic budget classification**

<i>(відсотків)</i>				<i>(percent)</i>
	2017	2018	2019	
<b>Всього видатків</b>	<b>100</b>	<b>100</b>	<b>100</b>	<b>Total expenditure</b>
<i>у тому числі:</i>				<i>including:</i>
<b>Поточні видатки</b>	<b>91,0</b>	<b>91,3</b>	<b>91,0</b>	<b>Current expenditures</b>
<b>Оплата праці і нарахування на заробітну плату</b>	<b>7,1</b>	<b>4,3</b>	<b>4,3</b>	<b>Compensation of employees and charges on wages and salaries</b>
Оплата праці	5,8	3,5	3,5	Compensation of employees
Нарахування на оплату праці	1,3	0,8	0,8	Charges on compensation of employees
<b>Використання товарів і послуг</b>	<b>79,9</b>	<b>77,2</b>	<b>54,8</b>	<b>Use of goods and services</b>
Предмети, матеріали, обладнання та інвентар	0,3	0,1	0,2	Goods, materials, equipment and inventory
Медикаменти та перев'язувальні матеріали	8,4	8,1	7,2	Medical supplies and surgical dressings
Продукти харчування	0,4	0,2	0,2	Food
Оплата послуг (крім комунальних)	0,4	3,3	14,2	Service charges (except for municipal)
Видатки на відрядження	0,01	0,01	0,01	Business trip expenses
Оплата комунальних послуг та енергоносіїв	0,8	0,5	0,4	Municipal services and energy charges
Дослідження і розробки, окремі заходи по реалізації державних (регіональних) програм	69,6	65,0	32,6	Research and development, special measures for state (local)-interest programs implementation
<b>Поточні трансферти</b>	<b>2,7</b>	<b>7,8</b>	<b>29,6</b>	<b>Current transfers</b>
Субсидії та поточні трансферти підприємствам (установам, організаціям)	2,7	7,8	29,6	Subsidies and current transfers to enterprises (institutions, organizations)
Поточні трансферти урядам іноземних держав та міжнародним організаціям	-	0,00	0,00	Transfers to foreign governments and international organizations
<b>Соціальне забезпечення</b>	<b>1,2</b>	<b>2,0</b>	<b>2,3</b>	<b>Social security</b>
Виплата пенсій і допомоги	0,03	0,02	0,02	Pension payments and benefits
Стипендії	0,00	0,00	0,00	Scholarships
Інші виплати населенню	1,2	2,0	2,3	Other payments to population
<b>Інші поточні видатки</b>	<b>0,2</b>	<b>0,03</b>	<b>0,02</b>	<b>Other current expenditures</b>

Продовження  
(відсотків)

Continued  
(percent)

	2017	2018	2019	
<b>Капітальні видатки</b>	<b>9,0</b>	<b>8,7</b>	<b>9,0</b>	<b>Capital expenditures</b>
<b>Придбання основного капіталу</b>	<b>2,1</b>	<b>2,0</b>	<b>1,7</b>	<b>Acquisition of fixed capital</b>
Придбання обладнання і предметів довгострокового користування	1,4	1,6	1,2	Purchase of equipment and items of long-term use
Капітальне будівництво (придбання)	0,1	0,01	0,07	Capital construction (acquiring)
Капітальний ремонт	0,4	0,3	0,3	Renovation
Реконструкція та реставрація	0,2	0,1	0,1	Reconstruction and restoration
Придбання землі та нематеріальних активів	0,01	0,02	0,01	Acquiring of land and intangible assets
<b>Капітальні трансферти</b>	<b>6,9</b>	<b>6,7</b>	<b>7,3</b>	<b>Capital transfers</b>
Капітальні трансферти підприємствам (установам, організаціям)	6,9	6,7	7,3	Capital transfers to enterprises (institutions, organizations)



**2.28. Видатки Зведеного бюджету України на фінансування  
духовного та фізичного розвитку за економічною бюджетною класифікацією**  
**2.28. Consolidated budget of Ukraine expenditure on cultural and physical development  
by economic budget classification**

<i>(млн гривень)</i>				<i>(mln UAH)</i>
	2017	2018	2019	
<b>Всього видатків</b>	<b>24 342,3</b>	<b>28 993,1</b>	<b>31 550,1</b>	<b>Total expenditure</b>
<i>у тому числі:</i>				<i>including:</i>
<b>Поточні видатки</b>	<b>20 580,6</b>	<b>24 873,7</b>	<b>27 742,3</b>	<b>Current expenditures</b>
<b>Оплата праці і нарахування на заробітну плату</b>	<b>9 071,9</b>	<b>10 714,5</b>	<b>12 347,3</b>	<b>Compensation of employees and charges on wages and salaries</b>
Оплата праці	7 413,6	8 755,6	10 102,9	Compensation of employees
Нарахування на оплату праці	1 658,3	1 958,9	2 244,5	Charges on compensation of employees
<b>Використання товарів і послуг</b>	<b>4 879,4</b>	<b>6 497,8</b>	<b>7 161,9</b>	<b>Use of goods and services</b>
Предмети, матеріали, обладнання та інвентар	913,9	1 104,9	1 236,0	Goods, materials, equipment and inventory
Медикаменти та перев'язувальні матеріали	20,2	25,6	27,7	Medical supplies and surgical dressings
Продукти харчування	28,8	26,2	30,5	Food
Оплата послуг (крім комунальних)	1 256,7	1 788,0	2 204,9	Service charges (except for municipal)
Видатки на відрядження	483,2	669,3	779,0	Business trip expenses
Оплата комунальних послуг та енергоносіїв	856,9	1 030,9	1 073,3	Municipal services and energy charges
Дослідження і розробки, окремі заходи по реалізації державних (регіональних) програм	1 319,7	1 852,7	1 810,4	Research and development, special measures for state (local)-interest programs implementation
<b>Поточні трансферти</b>	<b>6 019,7</b>	<b>7 083,5</b>	<b>7 701,8</b>	<b>Current transfers</b>
Субсидії та поточні трансферти підприємствам (установам, організаціям)	6 016,6	7 064,6	7 683,4	Subsidies and current transfers to enterprises (institutions, organizations)
Поточні трансферти урядам іноземних держав та міжнародним організаціям	3,2	18,9	18,4	Transfers to foreign governments and international organizations
<b>Соціальне забезпечення</b>	<b>579,0</b>	<b>547,8</b>	<b>497,3</b>	<b>Social security</b>
Виплата пенсій і допомоги	4,7	4,8	4,5	Pension payments and benefits
Стипендії	0,3	0,1	0,1	Scholarships
Інші виплати населенню	574,0	542,9	492,7	Other payments to population
<b>Інші поточні видатки</b>	<b>30,6</b>	<b>30,1</b>	<b>34,1</b>	<b>Other current expenditures</b>

<i>Продовження</i> (млн гривень)				<i>Continued</i> (mln UAH)
	2017	2018	2019	
<b>Капітальні видатки</b>	<b>3 761,7</b>	<b>4 119,4</b>	<b>3 807,8</b>	<b>Capital expenditures</b>
<b>Придбання основного капіталу</b>	<b>2 787,1</b>	<b>2 829,1</b>	<b>2 896,3</b>	<b>Acquisition of fixed capital</b>
Придбання обладнання і предметів довгострокового користування	754,1	887,7	997,1	Purchase of equipment and items of long-term use
Капітальне будівництво (придбання)	220,2	282,1	397,7	Capital construction (acquiring)
Капітальний ремонт	1 052,3	1 140,0	1 163,8	Renovation Reconstruction and restoration
Реконструкція та реставрація	683,9	479,9	310,3	
Придбання землі та нематеріальних активів	76,7	39,3	27,4	Acquiring of land and intangible assets
<b>Капітальні трансферти</b>	<b>974,6</b>	<b>1 290,3</b>	<b>911,6</b>	<b>Capital transfers</b>
Капітальні трансферти підприємствам (установам, організаціям)	973,9	1 290,3	905,0	Capital transfers to enterprises (institutions, organizations)
Капітальні трансферти населенню	0,7	-	6,6	Capital transfers to population

**2.29. Структура видатків Зведеного бюджету України на фінансування духовного та фізичного розвитку за економічною бюджетною класифікацією**  
**2.29. Structure of the Consolidated budget of Ukraine expenditure on cultural and physical development by economic budget classification**

<i>(відсотків)</i>				<i>(percent)</i>
	2017	2018	2019	
<b>Всього видатків</b>	<b>100</b>	<b>100</b>	<b>100</b>	<b>Total expenditure</b>
<i>у тому числі:</i>				<i>including:</i>
<b>Поточні видатки</b>	<b>84,5</b>	<b>85,8</b>	<b>87,9</b>	<b>Current expenditures</b>
<b>Оплата праці і нарахування на заробітну плату</b>	<b>37,3</b>	<b>37,0</b>	<b>39,1</b>	<b>Compensation of employees and charges on wages and salaries</b>
Оплата праці	30,5	30,2	32,0	Compensation of employees
Нарахування на оплату праці	6,8	6,8	7,1	Charges on compensation of employees
<b>Використання товарів і послуг</b>	<b>20,0</b>	<b>22,4</b>	<b>22,7</b>	<b>Use of goods and services</b>
Предмети, матеріали, обладнання та інвентар	3,8	3,8	3,9	Goods, materials, equipment and inventory
Медикаменти та перев'язувальні матеріали	0,1	0,1	0,1	Medical supplies and surgical dressings
Продукти харчування	0,1	0,1	0,1	Food
Оплата послуг (крім комунальних)	5,2	6,2	7,0	Service charges (except for municipal)
Видатки на відрядження	2,0	2,3	2,5	Business trip expenses
Оплата комунальних послуг та енергоносіїв	3,5	3,5	3,4	Municipal services and energy charges
Дослідження і розробки, окремі заходи по реалізації державних (регіональних) програм	5,4	6,4	5,7	Research and development, special measures for state (local)-interest programs implementation
<b>Поточні трансферти</b>	<b>24,7</b>	<b>24,4</b>	<b>24,4</b>	<b>Current transfers</b>
Субсидії та поточні трансферти підприємствам (установам, організаціям)	24,7	24,3	24,4	Subsidies and current transfers to enterprises (institutions, organizations)
Поточні трансферти урядам іноземних держав та міжнародним організаціям	0,01	0,1	0,1	Transfers to foreign governments and international organizations
<b>Соціальне забезпечення</b>	<b>2,4</b>	<b>1,9</b>	<b>1,6</b>	<b>Social security</b>
Виплата пенсій і допомоги	0,02	0,02	0,01	Pension payments and benefits
Стипендії	0,00	0,00	0,00	Scholarships
Інші виплати населенню	2,4	1,9	1,6	Other payments to population
<b>Інші поточні видатки</b>	<b>0,1</b>	<b>0,1</b>	<b>0,1</b>	<b>Other current expenditures</b>

<i>Продовження</i> (відсотків)				<i>Continued</i> (percent)
	2017	2018	2019	
<b>Капітальні видатки</b>	<b>15,5</b>	<b>14,2</b>	<b>12,1</b>	<b>Capital expenditures</b>
<b>Придбання основного капіталу</b>	<b>11,4</b>	<b>9,8</b>	<b>9,2</b>	<b>Acquisition of fixed capital</b>
Придбання обладнання і предметів довгострокового користування	3,1	3,1	3,2	Purchase of equipment and items of long-term use
Капітальне будівництво (придбання)	0,9	1,0	1,3	Capital construction (acquiring)
Капітальний ремонт	4,3	3,9	3,7	Renovation
Реконструкція та реставрація	2,8	1,7	1,0	Reconstruction and restoration
Придбання землі та нематеріальних активів	0,3	0,1	0,1	Acquiring of land and intangible assets
<b>Капітальні трансферти</b>	<b>4,0</b>	<b>4,4</b>	<b>2,9</b>	<b>Capital transfers</b>
Капітальні трансферти підприємствам (установам, організаціям)	4,0	4,4	2,9	Capital transfers to enterprises (institutions, organizations)
Капітальні трансферти населенню	0,00	-	0,02	Capital transfers to population

**2.30. Видатки Зведеного бюджету України на фінансування освіти  
за економічною бюджетною класифікацією**  
**2.30. Consolidated budget of Ukraine expenditure on education  
by economic budget classification**

(млн гривень)

(mln UAH)

	2017	2018	2019	
<b>Всього видатків</b>	<b>177 915,8</b>	<b>210 032,3</b>	<b>238 758,7</b>	<b>Total expenditure</b>
<i>у тому числі:</i>				<i>including:</i>
<b>Поточні видатки</b>	<b>163 965,1</b>	<b>194 605,0</b>	<b>221 771,5</b>	<b>Current expenditures</b>
<b>Оплата праці і нарахування на заробітну плату</b>	<b>97 569,1</b>	<b>118 857,2</b>	<b>135 656,3</b>	<b>Compensation of employees and charges on wages and salaries</b>
Оплата праці	79 950,2	97 442,5	111 296,8	Compensation of employees
Нарахування на оплату праці	17 618,9	21 414,7	24 359,5	Charges on compensation of employees
<b>Використання товарів і послуг</b>	<b>60 826,5</b>	<b>70 780,6</b>	<b>80 728,9</b>	<b>Use of goods and services</b>
Предмети, матеріали, обладнання та інвентар	4 117,0	5 666,6	6 373,1	Goods, materials, equipment and inventory
Медикаменти та перев'язувальні матеріали	65,1	71,9	84,3	Medical supplies and surgical dressings
Продукти харчування	7 505,8	8 602,6	10 023,9	Food
Оплата послуг (крім комунальних)	2 716,7	3 593,2	4 642,9	Service charges (except for municipal)
Видатки на відрядження	153,4	203,2	233,0	Business trip expenses
Видатки та заходи спеціального призначення	1,6	2,5	7,0	Special purpose expenditures and measures
Оплата комунальних послуг та енергоносіїв	11 206,1	13 005,3	13 574,7	Municipal services and energy charges
Дослідження і розробки, окремі заходи по реалізації державних (регіональних) програм	35 060,9	39 635,4	45 790,0	Research and development, special measures for state (local)-interest programs implementation
<b>Поточні трансферти</b>	<b>26,4</b>	<b>70,7</b>	<b>588,9</b>	<b>Current transfers</b>
Субсидії та поточні трансферти підприємствам (установам, організаціям)	24,7	70,4	588,8	Subsidies and current transfers to enterprises (institutions, organizations)
Поточні трансферти урядам іноземних держав та міжнародним організаціям	1,8	0,4	0,1	Transfers to foreign governments and international organizations
<b>Соціальне забезпечення</b>	<b>5 446,0</b>	<b>4 810,8</b>	<b>4 702,0</b>	<b>Social security</b>
Виплата пенсій і допомоги	7,2	7,0	7,3	Pension payments and benefits
Стипендії	4 521,7	4 561,4	4 426,3	Scholarships
Інші виплати населенню	917,1	242,4	268,4	Other payments to population
<b>Інші поточні видатки</b>	<b>97,1</b>	<b>85,8</b>	<b>95,4</b>	<b>Other current expenditures</b>

Продовження  
(млн гривень)

Continued  
(mln UAH)

	2017	2018	2019	
<b>Капітальні видатки</b>	<b>13 950,7</b>	<b>15 427,3</b>	<b>16 987,2</b>	<b>Capital expenditures</b>
<b>Придбання основного капіталу</b>	<b>10 639,2</b>	<b>12 809,5</b>	<b>13 684,0</b>	<b>Acquisition of fixed capital</b>
Придбання обладнання і предметів довгострокового користування	4 042,1	6 310,4	6 940,0	Purchase of equipment and items of long-term use
Капітальне будівництво (придбання)	350,7	488,3	484,3	Capital construction (acquiring)
Капітальний ремонт	5 239,8	5 417,5	5 567,1	Renovation
Реконструкція та реставрація	903,9	411,8	626,1	Reconstruction and restoration
Придбання землі та нематеріальних активів	102,6	181,5	66,5	Acquiring of land and intangible assets
<b>Капітальні трансферти</b>	<b>3 311,5</b>	<b>2 617,8</b>	<b>3 303,2</b>	<b>Capital transfers</b>
Капітальні трансферти підприємствам (установам, організаціям)	3 311,5	2 617,8	3 303,1	Capital transfers to enterprises (institutions, organizations)
Капітальні трансферти населенню	-	-	0,1	Capital transfers to population
<i>Довідково:</i> <i>кредитування</i>	<i>0,5</i>	<i>0,2</i>	<i>3,4</i>	<i>Reference:</i> <i>net lending</i>

**2.31. Структура видатків Зведеного бюджету України  
на фінансування освіти  
за економічною бюджетною класифікацією**  
**2.31. Structure of the Consolidated budget of Ukraine expenditure  
on education by economic budget classification**

<i>(відсотків)</i>	2017	2018	2019	<i>(percent)</i>
<b>Всього видатків</b>	<b>100</b>	<b>100</b>	<b>100</b>	<b>Total expenditure</b>
<i>у тому числі:</i>				<i>including:</i>
<b>Поточні видатки</b>	<b>92,2</b>	<b>92,7</b>	<b>92,9</b>	<b>Current expenditures</b>
<b>Оплата праці і нарахування на заробітну плату</b>	<b>54,8</b>	<b>56,6</b>	<b>56,8</b>	<b>Compensation of employees and charges on wages and salaries</b>
Оплата праці	44,9	46,4	46,6	Compensation of employees
Нарахування на оплату праці	9,9	10,2	10,2	Charges on compensation of employees
<b>Використання товарів і послуг</b>	<b>34,2</b>	<b>33,7</b>	<b>33,8</b>	<b>Use of goods and services</b>
Предмети, матеріали, обладнання та інвентар	2,3	2,7	2,7	Goods, materials, equipment and inventory
Медикаменти та перев'язувальні матеріали	0,04	0,03	0,04	Medical supplies and surgical dressings
Продукти харчування	4,2	4,1	4,2	Food
Оплата послуг (крім комунальних)	1,5	1,7	1,9	Service charges (except for municipal)
Видатки на відрядження	0,1	0,1	0,1	Business trip expenses
Видатки та заходи спеціального призначення	0,00	0,00	0,00	Special purpose expenditures and measures
Оплата комунальних послуг та енергоносіїв	6,3	6,2	5,7	Municipal services and energy charges
Дослідження і розробки, окремі заходи по реалізації державних (регіональних) програм	19,7	18,9	19,2	Research and development, special measures for state (local)-interest programs implementation
<b>Поточні трансферти</b>	<b>0,01</b>	<b>0,03</b>	<b>0,2</b>	<b>Current transfers</b>
Субсидії та поточні трансферти підприємствам (установам, організаціям)	0,01	0,03	0,2	Subsidies and current transfers to enterprises (institutions, organizations)
Поточні трансферти урядам іноземних держав та міжнародним організаціям	0,00	0,00	0,00	Transfers to foreign governments and international organizations
<b>Соціальне забезпечення</b>	<b>3,1</b>	<b>2,3</b>	<b>2,0</b>	<b>Social security</b>
Виплата пенсій і допомоги	0,00	0,00	0,00	Pension payments and benefits
Стипендії	2,5	2,2	1,9	Scholarships
Інші виплати населенню	0,5	0,1	0,1	Other payments to population
<b>Інші поточні видатки</b>	<b>0,1</b>	<b>0,04</b>	<b>0,04</b>	<b>Other current expenditures</b>

Продовження  
(відсотків)

Continued  
(percent)

	2017	2018	2019	
<b>Капітальні видатки</b>	<b>7,8</b>	<b>7,3</b>	<b>7,1</b>	<b>Capital expenditures</b>
<b>Придбання основного капіталу</b>	<b>6,0</b>	<b>6,1</b>	<b>5,7</b>	<b>Acquisition of fixed capital</b>
Придбання обладнання і предметів довгострокового користування	2,3	3,0	2,9	Purchase of equipment and items of long-term use
Капітальне будівництво (придбання)	0,2	0,2	0,2	Capital construction (acquiring)
Капітальний ремонт Реконструкція та реставрація	2,9	2,6	2,3	Renovation
	0,5	0,2	0,3	Reconstruction and restoration
Придбання землі та нематеріальних активів	0,1	0,1	0,03	Acquiring of land and intangible assets
<b>Капітальні трансферти</b>	<b>1,9</b>	<b>1,2</b>	<b>1,4</b>	<b>Capital transfers</b>
Капітальні трансферти підприємствам (установам, організаціям)	1,9	1,2	1,4	Capital transfers to enterprises (institutions, organizations)
Капітальні трансферти населенню	-	-	0,00	Capital transfers to population



**2.32. Видатки Зведеного бюджету України на фінансування соціального захисту та соціального забезпечення за економічною бюджетною класифікацією**  
**2.32. Consolidated budget of Ukraine expenditure on social protection by economic budget classification**

(млн гривень)

(mln UAH)

	2017	2018	2019	
<b>Всього видатків</b>	<b>285 761,7</b>	<b>309 363,6</b>	<b>321 786,7</b>	<b>Total expenditure</b>
<i>у тому числі:</i>				<i>including:</i>
<b>Поточні видатки</b>	<b>282 535,6</b>	<b>303 829,4</b>	<b>317 967,6</b>	<b>Current expenditures</b>
<b>Оплата праці і нарахування на заробітну плату</b>	<b>6 572,3</b>	<b>7 728,2</b>	<b>9 068,9</b>	<b>Compensation of employees and charges on wages and salaries</b>
Оплата праці	5 387,7	6 337,2	7 446,7	Compensation of employees
Нарахування на оплату праці	1 184,6	1 391,0	1 622,3	Charges on compensation of employees
<b>Використання товарів і послуг</b>	<b>5 143,0</b>	<b>5 420,9</b>	<b>6 672,1</b>	<b>Use of goods and services</b>
Предмети, матеріали, обладнання та інвентар	734,9	788,4	890,0	Goods, materials, equipment and inventory
Медикаменти та перев'язувальні матеріали	127,7	126,7	152,4	Medical supplies and surgical dressings
Продукти харчування	1 011,0	1 169,7	1 352,0	Food
Оплата послуг (крім комунальних)	527,6	841,5	847,3	Service charges (except for municipal)
Видатки на відрядження	13,2	17,9	22,0	Business trip expenses
Оплата комунальних послуг та енергоносіїв	662,3	763,6	815,2	Municipal services and energy charges
Дослідження і розробки, окремі заходи по реалізації державних (регіональних) програм	2 066,3	1 713,1	2 593,2	Research and development, special measures for state (local)-interest programs implementation
<b>Поточні трансферти</b>	<b>2 236,1</b>	<b>2 380,1</b>	<b>3 955,4</b>	<b>Current transfers</b>
Субсидії та поточні трансферти підприємствам (установам, організаціям)	2 236,1	1 801,2	2 645,5	Subsidies and current transfers to enterprises (institutions, organizations)
Поточні трансферти урядам іноземних держав та міжнародним організаціям	0,00	578,8	1 309,9	Transfers to foreign governments and international organizations
<b>Соціальне забезпечення</b>	<b>268 524,4</b>	<b>288 226,1</b>	<b>298 191,9</b>	<b>Social security</b>
Виплата пенсій і допомоги	134 604,8	151 185,5	182 829,9	Pension payments and benefits
Стипендії	642,8	648,8	681,6	Scholarships
Інші виплати населенню	133 276,8	136 391,8	114 680,4	Other payments to population
<b>Інші поточні видатки</b>	<b>59,8</b>	<b>74,2</b>	<b>79,3</b>	<b>Other current expenditures</b>

<i>Продовження</i> (млн гривень)				<i>Continued</i> (mln UAH)
	2017	2018	2019	
<b>Капітальні видатки</b>	<b>3 226,1</b>	<b>5 534,2</b>	<b>3 819,1</b>	<b>Capital expenditures</b>
<b>Придбання основного капіталу</b>	<b>2 529,5</b>	<b>2 463,0</b>	<b>2 492,6</b>	<b>Acquisition of fixed capital</b>
Придбання обладнання і предметів довгострокового користування	227,1	351,5	424,1	Purchase of equipment and items of long-term use
Капітальне будівництво (придбання)	1 856,7	1 549,8	1 545,7	Capital construction (acquiring)
Капітальний ремонт	282,7	356,3	357,7	Renovation
Реконструкція та реставрація	124,5	179,3	147,7	Reconstruction and restoration
Придбання землі та нематеріальних активів	38,5	26,1	17,5	Acquiring of land and intangible assets
<b>Капітальні трансферти</b>	<b>696,6</b>	<b>3 071,1</b>	<b>1 326,5</b>	<b>Capital transfers</b>
Капітальні трансферти підприємствам (установам, організаціям)	94,2	1 784,3	434,0	Capital transfers to enterprises (institutions, organizations)
Капітальні трансферти населенню	602,4	1 286,8	892,4	Capital transfers to population
<i>Довідково:</i> <i>кредитування</i>	<i>200,7</i>	<i>260,0</i>	<i>463,2</i>	<i>Reference:</i> <i>net lending</i>

**2.33. Структура видатків Зведеного бюджету України на фінансування соціального захисту та соціального забезпечення за економічною бюджетною класифікацією**  
**2.33. Structure of the Consolidated budget of Ukraine expenditure on social protection by economic budget classification**

(відсотків)

(percent)

	2017	2018	2019	
<b>Всього видатків</b>	<b>100</b>	<b>100</b>	<b>100</b>	<b>Total expenditure</b>
<i>у тому числі:</i>				<i>including:</i>
<b>Поточні видатки</b>	<b>98,9</b>	<b>98,2</b>	<b>98,8</b>	<b>Current expenditures</b>
<b>Оплата праці і нарахування на заробітну плату</b>	<b>2,3</b>	<b>2,4</b>	<b>2,8</b>	<b>Compensation of employees and charges on wages and salaries</b>
Оплата праці	1,9	2,0	2,3	Compensation of employees
Нарахування на оплату праці	0,4	0,4	0,5	Charges on compensation of employees
<b>Використання товарів і послуг</b>	<b>1,8</b>	<b>1,8</b>	<b>2,1</b>	<b>Use of goods and services</b>
Предмети, матеріали, обладнання та інвентар	0,3	0,3	0,3	Goods, materials, equipment and inventory
Медикаменти та перев'язувальні матеріали	0,04	0,04	0,05	Medical supplies and surgical dressings
Продукти харчування	0,4	0,4	0,4	Food
Оплата послуг (крім комунальних)	0,2	0,3	0,3	Service charges (except for municipal)
Видатки на відрядження	0,00	0,01	0,01	Business trip expenses
Оплата комунальних послуг та енергоносіїв	0,2	0,2	0,3	Municipal services and energy charges
Дослідження і розробки, окремі заходи по реалізації державних (регіональних) програм	0,7	0,6	0,8	Research and development, special measures for state (local)-interest programs implementation
<b>Поточні трансферти</b>	<b>0,8</b>	<b>0,8</b>	<b>1,2</b>	<b>Current transfers</b>
Субсидії та поточні трансферти підприємствам (установам, організаціям)	0,8	0,6	0,8	Subsidies and current transfers to enterprises (institutions, organizations)
Поточні трансферти урядам іноземних держав та міжнародним організаціям	0,00	0,2	0,4	Transfers to foreign governments and international
<b>Соціальне забезпечення</b>	<b>94,0</b>	<b>93,2</b>	<b>92,7</b>	<b>Social security</b>
Виплата пенсій і допомоги	47,1	48,9	56,8	Pension payments and benefits
Стипендії	0,2	0,2	0,2	Scholarships
Інші виплати населенню	46,6	44,1	35,6	Other payments to population
<b>Інші поточні видатки</b>	<b>0,02</b>	<b>0,02</b>	<b>0,02</b>	<b>Other current expenditures</b>

Продовження  
(відсотків)

Continued  
(percent)

	2017	2018	2019	
<b>Капітальні видатки</b>	<b>1,1</b>	<b>1,8</b>	<b>1,2</b>	<b>Capital expenditures</b>
<b>Придбання основного капіталу</b>	<b>0,9</b>	<b>0,8</b>	<b>0,8</b>	<b>Acquisition of fixed capital</b>
Придбання обладнання і предметів довгострокового користування	0,1	0,1	0,1	Purchase of equipment and items of long-term use
Капітальне будівництво (придбання)	0,7	0,5	0,5	Capital construction (acquiring)
Капітальний ремонт	0,1	0,1	0,1	Renovation
Реконструкція та реставрація	0,04	0,1	0,05	Reconstruction and restoration
Придбання землі та нематеріальних активів	0,01	0,01	0,01	Acquiring of land and intangible assets
<b>Капітальні трансферти</b>	<b>0,2</b>	<b>1,0</b>	<b>0,4</b>	<b>Capital transfers</b>
Капітальні трансферти підприємствам (установам, організаціям)	0,03	0,6	0,1	Capital transfers to enterprises (institutions, organizations)
Капітальні трансферти населенню	0,2	0,4	0,3	Capital transfers to population

**2.34. Фінансування Зведеного бюджету України  
за типом боргового зобов'язання**  
**2.34. Consolidated budget of Ukraine financing  
by type of debt instrument**

(млн гривень)

(mln UAH)

	2017	2018	2019	
<b>Фінансування за борговими операціями</b>	<b>120 730,6</b>	<b>54 367,6</b>	<b>83 601,5</b>	<b>Financing by debt operations</b>
<i>у тому числі:</i>				<i>including:</i>
Запозичення	479 249,5	289 031,2	429 391,3	Borrowing
внутрішні запозичення	375 774,1	176 573,7	349 141,5	internal borrowings
зовнішні запозичення	103 475,4	112 457,4	80 249,8	external borrowings
Погашення	-363 757,8	-234 663,5	-345 789,9	Reimbursement
внутрішні зобов'язання	-297 265,5	-167 039,4	-261 926,1	internal liabilities
зовнішні зобов'язання	-66 492,3	-67 624,2	-83 863,7	external liabilities
Коригування	5 238,9	-	-	Adjustments
внутрішні зобов'язання	5 238,9	-	-	internal liabilities
зовнішні зобов'язання	-	-	-	external liabilities
<b>Фінансування за рахунок надходжень від приватизації</b>	<b>3 376,8</b>	<b>268,8</b>	<b>549,5</b>	<b>Financing from state property privatization</b>
<b>Фінансування за активними операціями</b>	<b>-81 981,6</b>	<b>13 155,4</b>	<b>3 113,2</b>	<b>Financing from active transactions</b>
<i>у тому числі:</i>				<i>including:</i>
Зміни обсягів депозитів і цінних паперів, що використовуються для управління ліквідністю	-70 703,0	940,1	8 996,6	Changes in deposits and securities used for liquidity management
Зміни обсягів бюджетних коштів	-11 275,1	12 216,1	-5 882,5	Changes in budget funds
Фінансування за рахунок коштів єдиного казначейського рахунку	-3,6	-0,7	-0,9	Financing from single treasury account
<b>Загальне фінансування</b>	<b>42 125,7</b>	<b>67 791,8</b>	<b>87 264,2</b>	<b>Total financing</b>



## Розділ 3. Показники Державного бюджету України

### Chapter 3. Indicators of the State Budget of Ukraine

#### 3.1. Доходи Державного бюджету України

#### 3.1. State budget of Ukraine revenue

<i>(млн гривень)</i>				<i>(mln UAH)</i>
	2017	2018	2019	
<b>Податкові надходження</b>	<b>627 153,7</b>	<b>753 815,6</b>	<b>799 776,0</b>	<b>Tax revenues</b>
<i>у тому числі:</i>				<i>including:</i>
Податки на доходи, податки на прибуток, податки на збільшення ринкової вартості	141 945,3	188 624,1	217 040,4	Taxes on revenue, taxes on income, taxes on market value increase
<i>у тому числі:</i>				<i>including:</i>
податок та збір на доходи фізичних осіб	75 033,4	91 741,8	109 954,0	personal income tax and charge
<i>з них:</i>				<i>of which:</i>
військовий збір	15 067,0	18 723,5	22 425,5	military charge
податок на прибуток підприємств	66 911,9	96 882,3	107 086,3	corporate profit tax
Рентна плата та плата за використання інших природних ресурсів	48 661,1	45 265,7	46 746,9	Rent and fees for use of other natural resources
<i>з них:</i>				<i>of which:</i>
рентна плата за спеціальне використання лісових ресурсів	329,7	387,0	633,8	rent for special use of forest resources
рентна плата за спеціальне використання води	750,4	976,8	892,7	rent for special use of water
рентна плата за користування надрами	43 875,5	39 817,4	41 258,5	rent for subsoil use
рентна плата за користування радіочастотним ресурсом України	2 540,3	2 622,0	2 458,6	rent for use of radio frequency resource of Ukraine
рентна плата за транспортування	1 165,3	1 462,5	1 503,3	rent for transporting

<i>Продовження</i> (млн гривень)				<i>Continued</i> (mln UAH)
	2017	2018	2019	
Внутрішні податки на товари та послуги	422 274,1	493 360,6	502 048,1	Domestic taxes on goods and services
<i>у тому числі:</i>				<i>including:</i>
акцизний податок з вироблених в Україні підакцизних товарів (продукції)	66 303,7	71 143,8	69 897,1	excise tax on goods (products) made in Ukraine
акцизний податок з ввезених на митну територію України підакцизних товарів (продукції)	41 989,7	47 708,6	53 460,8	excise tax on imported goods (products) into the territory of Ukraine
податок на додану вартість	313 980,6	374 508,2	378 690,2	value-added tax
<i>у тому числі:</i>				<i>including:</i>
податок на додану вартість з вироблених в Україні товарів (робіт, послуг) з урахуванням відшкодування	63 450,4	79 130,9	88 929,8	value-added tax on good (products, services) made in Ukraine including tax refund
податок на додану вартість з ввезених на територію України товарів	250 530,2	295 377,3	289 760,4	value-added tax on imported goods into the territory of
Податки на міжнародну торгівлю та зовнішні операції	24 541,8	27 076,6	30 086,0	Taxes on international trade and external transactions
<i>у тому числі:</i>				<i>including:</i>
ввізне мито	23 898,4	26 560,4	29 855,4	import duty
вивізне мито	643,5	516,2	230,6	export duty
Збори на паливно-енергетичні ресурси	-12,1	-6,2	-0,3	Energy resources charges
Єдиний податок	695,1	-	-	Flat tax
Інші податки та збори <sup>1)</sup>	-10 951,6	-505,1	3 855,0	Other taxes and charges <sup>1)</sup>
<i>з них:</i>				<i>of which:</i>
екологічний податок	1 720,8	2 779,6	3 854,4	environmental tax

<i>Продовження</i> (млн гривень)				<i>Continued</i> (mln UAH)
	2017	2018	2019	
<b>Неподаткові надходження</b>	<b>128 579,1</b>	<b>164 683,1</b>	<b>186 750,1</b>	<b>Non-tax revenues</b>
<i>у тому числі:</i>				<i>including:</i>
Доходи від власності та підприємницької діяльності	71 553,7	87 170,4	114 414,8	Property and entrepreneurial activity income
<i>з них:</i>				<i>of which:</i>
кошти, що перераховуються Національним банком України відповідно до Закону України "Про Національний банк України"	44 378,8	44 614,3	64 898,5	funds transferred by the National Bank of Ukraine according to the Law of Ukraine "On National Bank of Ukraine"
Адміністративні збори та платежі, доходи від некомерційної господарської діяльності	10 437,6	18 413,6	10 377,8	Administrative fees and charges, receipts from non-commercial and economic activity
<i>з них:</i>				<i>of which:</i>
плата за надання адміністративних послуг судовий збір та надходження від звернення застави у дохід держави	3 327,2	10 224,8	2 343,5	fee for administrative services court fee and proceeds from forfeiture the bail to the state revenue
кошти, отримані за вчинення консульських дій	928,4	1 079,2	897,9	receipts from consular activity
виконавчий збір	790,9	773,0	1 087,9	enforcement fee
надходження від орендної плати за користування цілісним майновим комплексом та іншим державним майном	1 055,9	1 445,6	1 554,9	receipts from rent payments for using the integral property complex and other state property
Інші неподаткові надходження	10 882,6	12 399,9	15 762,6	Other non-tax revenues
<i>з них:</i>				<i>of which:</i>
збори на обов'язкове державне пенсійне страхування з окремих видів господарських операцій	6 183,3	7 161,1	9 231,7	fees for state pension insurance for specific economic activity



<i>Продовження</i> (млн гривень)				<i>Continued</i> (mln UAH)
	2017	2018	2019	
Власні надходження бюджетних установ	35 705,1	46 699,2	46 194,9	Own-source revenues of budgetary institutions
<b>Доходи від операцій з капіталом</b>	<b>286,9</b>	<b>657,5</b>	<b>183,0</b>	<b>Revenues from capital transactions</b>
<i>у тому числі:</i>				<i>including:</i>
Надходження від продажу основного капіталу	39,8	33,6	30,0	Receipts from fixed capital disposal
Надходження від реалізації державних запасів товарів	182,0	573,2	76,0	Receipts from disposal of the state inventories of goods
Кошти від продажу землі і нематеріальних активів	65,1	50,8	77,0	Receipts from disposal of land and intangible assets
<b>Офіційні трансферти від Європейського Союзу, урядів іноземних держав, міжнародних організацій, донорських установ</b>	<b>1 607,4</b>	<b>1 464,8</b>	<b>1 139,9</b>	<b>Official transfers from the European Union, foreign governments, international organizations, donor agencies</b>
<b>Цільові фонди</b>	<b>29 847,1</b>	<b>187,5</b>	<b>1 770,8</b>	<b>Special funds</b>
<i>у тому числі:</i>				<i>including:</i>
Надходження до Фонду соціального захисту інвалідів	179,9	187,4	210,5	Receipts into the Fund for Social protection of disabled
Надходження до цільового фонду для забезпечення оборони і безпеки держави	29 667,2	0,1	1 560,3	Receipts into the special fund for country's defence and security
<b>Разом доходів</b>	<b>787 474,1</b>	<b>920 808,7</b>	<b>989 619,9</b>	<b>Revenues</b>
<b>Офіційні трансферти від органів державного управління</b>	<b>5 967,7</b>	<b>7 306,3</b>	<b>8 725,0</b>	<b>Official transfers from government bodies</b>
<b>Всього доходів</b>	<b>793 441,9</b>	<b>928 114,9</b>	<b>998 344,9</b>	<b>Total revenue</b>

<sup>1)</sup> Враховано кошти, що передаються з державного бюджету до місцевих бюджетів у сумі 12 308,4 млн грн у 2017 році та 3 285,8 млн грн у 2018 році.

<sup>1)</sup> Including fund transfers from the state budget to the local budgets in amount of 12 308,4 mln UAH in 2017 and 3 285,8 mln UAH in 2018.

### 3.2. Структура доходів Державного бюджету України 3.2. State budget of Ukraine revenue structure

<i>(відсотків)</i>				<i>(percent)</i>
	2017	2018	2019	
<b>Всього доходів</b>	<b>100</b>	<b>100</b>	<b>100</b>	<b>Total revenue</b>
<b>Податкові надходження</b>	<b>79,0</b>	<b>81,2</b>	<b>80,1</b>	<b>Tax revenues</b>
<i>у тому числі:</i>				<i>including:</i>
Податки на доходи, податки на прибуток, податки на збільшення ринкової вартості	17,9	20,3	21,7	Taxes on revenue, taxes on income, taxes on market value increase
<i>у тому числі:</i>				<i>including:</i>
податок та збір на доходи фізичних осіб	9,5	9,9	11,0	personal income tax and charge
<i>з них:</i>				<i>of which:</i>
військовий збір	1,9	2,0	2,2	military charge
податок на прибуток підприємств	8,4	10,4	10,7	corporate profit tax
Рентна плата та плата за використання інших природних ресурсів	6,1	4,9	4,7	Rent and fees for use of other natural resources
<i>з них:</i>				<i>of which:</i>
рентна плата за спеціальне використання лісових ресурсів	0,04	0,04	0,1	rent for special use of forest resources
рентна плата за спеціальне використання води	0,1	0,1	0,1	rent for special use of water
рентна плата за користування надрами	5,5	4,3	4,1	rent for subsoil use
рентна плата за користування радіочастотним ресурсом України	0,3	0,3	0,2	rent for use of radio frequency resource of Ukraine
рентна плата за транспортування	0,1	0,2	0,2	rent on transporting
Внутрішні податки на товари та послуги	53,2	53,2	50,3	Domestic taxes on goods and services
<i>у тому числі:</i>				<i>including:</i>
акцизний податок з вироблених в Україні підакцизних товарів (продукції)	8,4	7,7	7,0	excise tax on goods (products) made in Ukraine
акцизний податок з ввезених на митну територію України підакцизних товарів (продукції)	5,3	5,1	5,4	excise tax on imported goods (products) into the territory of Ukraine
податок на додану вартість	39,6	40,4	37,9	value-added tax
<i>у тому числі:</i>				<i>including:</i>
податок на додану вартість з вироблених в Україні товарів (робіт, послуг) з урахуванням відшкодування	8,0	8,5	8,9	value-added tax on goods (products, services) made in Ukraine including tax refund

<i>Продовження (відсотків)</i>				<i>Continued (percent)</i>
	2017	2018	2019	
податок на додану вартість з ввезених на територію України товарів	31,6	31,8	29,0	value-added tax on imported goods into the territory of Ukraine
Податки на міжнародну торгівлю та зовнішні операції	3,1	2,9	3,0	Taxes on international trade and external transactions
<i>з них:</i>				<i>of which:</i>
ввізне мито	3,0	2,9	3,0	import duty
вивізне мито	0,1	0,1	0,02	export duty
Збори на паливно-енергетичні ресурси	0,00	0,00	0,00	Energy resources charges
Єдиний податок	0,1	-	-	Flat tax
Інші податки та збори	-1,4	-0,1	0,4	Other taxes and charges
<i>з них:</i>				<i>of which:</i>
екологічний податок	0,2	0,3	0,4	environmental tax
<b>Неподаткові надходження</b>	<b>16,2</b>	<b>17,7</b>	<b>18,7</b>	<b>Non-tax revenues</b>
<i>у тому числі:</i>				<i>including:</i>
Доходи від власності та підприємницької діяльності	9,0	9,4	11,5	Property and entrepreneurial activity income
<i>з них:</i>				<i>of which:</i>
кошти, що перераховуються Національним банком України відповідно до Закону України "Про Національний банк України"	5,6	4,8	6,5	funds transferred by the National Bank of Ukraine according to the Law of Ukraine "On National Bank of Ukraine"
Адміністративні збори та платежі, доходи від некомерційної господарської діяльності	1,3	2,0	1,0	Administrative fees and charges, receipts from non-commercial and economic activity
<i>з них:</i>				<i>of which:</i>
плата за надання адміністративних послуг	0,4	1,1	0,2	fee for administrative services
судовий збір та надходження від звернення застави у дохід держави	0,5	0,4	0,3	court fee and proceeds from forfeiture the bail to the state revenue
кошти, отримані за вчинення консульських дій	0,1	0,1	0,1	receipts from consular activity
виконавчий збір надходження від орендної плати за користування цілісним майновим комплексом та іншим державним майном	0,1	0,2	0,2	enforcement fee receipts from rent payments for using the integral property complex and other state property
Інші неподаткові надходження	1,4	1,3	1,6	Other non-tax revenues
<i>з них:</i>				<i>of which:</i>

<i>Продовження (відсотків)</i>				<i>Continued (percent)</i>
	2017	2018	2019	
збори на обов'язкове державне пенсійне страхування з окремих видів господарських операцій	0,8	0,8	0,9	fees for state pension insurance for specific economic activity
Власні надходження бюджетних установ	4,5	5,0	4,6	Own-source revenues of budgetary institutions
<b>Доходи від операцій з капіталом</b>	<b>0,04</b>	<b>0,1</b>	<b>0,02</b>	<b>Revenues from capital transactions</b>
<i>у тому числі:</i>				<i>including:</i>
Надходження від продажу основного капіталу	0,01	0,00	0,00	Receipts from fixed capital disposal
Надходження від реалізації державних запасів товарів	0,02	0,1	0,01	Receipts from disposal of the state inventories of goods
Кошти від продажу землі і нематеріальних активів	0,01	0,01	0,01	Receipts from disposal of land and intangible assets
<b>Офіційні трансферти від Європейського Союзу, урядів іноземних держав, міжнародних організацій, донорських установ</b>	<b>0,2</b>	<b>0,2</b>	<b>0,1</b>	<b>Official transfers from the European Union, foreign governments, international organizations, donor agencies</b>
<b>Цільові фонди</b>	<b>3,8</b>	<b>0,02</b>	<b>0,2</b>	<b>Special funds</b>
<i>у тому числі:</i>				<i>including:</i>
Надходження до Фонду соціального захисту інвалідів	0,02	0,02	0,02	Receipts into the Fund for social protection of disabled
Надходження до цільового фонду для забезпечення оборони і безпеки держави	3,7	0,00	0,2	Receipts into the special fund for country's defence and security
<b>Разом доходів</b>	<b>99,2</b>	<b>99,2</b>	<b>99,1</b>	<b>Revenues</b>
<b>Офіційні трансферти від органів державного управління</b>	<b>0,8</b>	<b>0,8</b>	<b>0,9</b>	<b>Official transfers from government bodies</b>

### 3.3. Видатки Державного бюджету України 3.3. State budget of Ukraine expenditure

<i>(млн гривень)</i>				<i>(mln UAH)</i>
	2017	2018	2019	
<b>Загальнодержавні функції</b>	<b>142 492,7</b>	<b>162 958,1</b>	<b>168 194,4</b>	<b>General public services</b>
<i>з них:</i>				<i>of which:</i>
Вищі органи державного управління, органи місцевої влади та місцевого самоврядування, фінансова та зовнішньополітична діяльність	25 533,8	38 622,5	34 458,6	Superior government bodies, local government bodies and authorities, financial and external activity
<i>з них:</i>				<i>of which:</i>
фінансова та фіскальна діяльність	11 040,0	15 376,4	15 426,5	financial and fiscal activity
зовнішньополітична діяльність	4 233,8	4 707,1	4 126,3	external activity
Інші загальні функції державного управління	2 558,4	3 551,6	4 896,0	Other public services
<i>з них:</i>				<i>of which:</i>
загальнодержавне планування та статистика	1 215,0	1 939,9	3 130,5	general public planning and statistics
Фундаментальні та прикладні дослідження і розробки у сфері державного управління	3 827,6	5 162,3	5 299,8	Basic and applied reseaches and developments in public services
Проведення виборів та референдумів	106,8	180,6	4 292,4	Conducting elections and referendums
Обслуговування боргу	110 456,1	115 431,2	119 247,6	Debt servicing
<b>Оборона</b>	<b>74 346,2</b>	<b>97 024,1</b>	<b>106 627,8</b>	<b>Defence</b>
<b>Громадський порядок, безпека та судова влада</b>	<b>87 850,5</b>	<b>116 875,9</b>	<b>142 389,8</b>	<b>Public order, security and judiciary</b>
<i>з них:</i>				<i>of which:</i>
Діяльність із забезпечення громадського порядку, боротьба із злочинністю та охорона державного кордону	40 972,0	53 672,8	67 261,9	Providing public order, counteraction criminality and state border protection
Протипожежний захист та рятування	8 699,5	11 048,5	14 632,5	Fire protection and rescue
Судова влада	9 660,9	15 088,6	18 499,3	Judiciary
Кримінально-виконавча система та виправні заходи	4 640,9	6 600,0	7 271,5	Criminal-executive system and penitentiary measures

<i>Продовження (млн гривень)</i>				<i>Continued (mln UAH)</i>
	2017	2018	2019	
Діяльність у сфері безпеки держави	10 101,9	12 520,4	15 898,4	State defence activity
Нагляд за додержанням законів та представницькі функції в суді	5 656,9	7 175,5	7 361,0	Supervision over the law adherence and representing functions in court
Інша діяльність у сфері громадського порядку, безпеки та судової влади	8 046,2	10 770,2	11 358,6	Other activity in public order, defence and judiciary
<b>Економічна діяльність у тому числі:</b>	<b>47 000,1</b>	<b>63 600,9</b>	<b>72 363,7</b>	<b>Economic affairs including:</b>
Загальна економічна, торговельна та трудова діяльність	2 524,6	3 487,1	3 676,1	General economic, trade and labour affairs
Сільське господарство, лісове господарство та мисливство, рибне господарство	11 072,4	13 757,3	13 968,2	Agriculture, forestry, hunting and fishing
Паливно-енергетичний комплекс	2 765,2	3 444,0	4 260,6	Fuel and energy complex
<i>з них:</i>				<i>of which:</i>
вугільна галузь та інші галузі з видобутку твердого палива	2 535,5	3 059,2	3 903,7	coal and other solid mineral fuels extraction
Інша промисловість та будівництво	1 641,8	3 634,2	2 820,9	Other industry and construction
<i>з них:</i>				<i>of which:</i>
обробна промисловість будівництво	1 266,1 221,6	3 098,80 335,4	2 282,4 371,6	manufacturing industry construction
Транспорт	20 575,1	27 952,5	36 766,8	Transport
<i>з них:</i>				<i>of which:</i>
дорожнє господарство	20 165,0	27 366,5	35 892,4	road economy
Зв'язок, телекомунікації та інформатика	196,8	271,6	289,4	Communication, telecommunication and informatics
Інші галузі економіки	5 935,7	7 983,0	7 854,6	Other economic sectors
Фундаментальні та прикладні дослідження і розробки в галузях економіки	1 410,7	1 520,5	1 398,4	Basic and applied researches and developments in economic sectors
Інша економічна діяльність	877,8	1 550,8	1 328,6	Other economic affairs
<b>Охорона навколишнього природного середовища у тому числі:</b>	<b>4 739,9</b>	<b>5 241,2</b>	<b>6 317,6</b>	<b>Environmental protection including:</b>

<i>Продовження</i> (млн гривень)				<i>Continued</i> (mln UAH)
	2017	2018	2019	
Запобігання та ліквідація забруднення навколишнього природного середовища	3 651,1	3 660,8	4 774,1	Preventing and liquidation of environmental pollution
Збереження природно-заповідного фонду	361,6	420,0	501,7	Protection of the nature reserve fund
Фундаментальні та прикладні дослідження і розробки у сфері охорони навколишнього природного середовища	104,3	130,4	197,5	Basic and applied reseaches and developments in environmental protection
Інша діяльність у сфері охорони навколишнього природного середовища	622,8	1 029,9	844,3	Other activity in environmental protection
<b>Житлово-комунальне господарство</b>	<b>16,9</b>	<b>296,9</b>	<b>108,0</b>	<b>Housing and utilities</b>
<i>у тому числі:</i>				<i>including:</i>
Комунальне господарство	16,9	296,9	108,0	Public utilities
<b>Охорона здоров'я</b>	<b>16 729,4</b>	<b>22 618,0</b>	<b>38 566,6</b>	<b>Health</b>
<i>у тому числі:</i>				<i>including:</i>
Поліклініки і амбулаторії, швидка та невідкладна допомога	1 323,5	149,6	162,2	Outpatient clinics, ambulance stations, rescue emergency care
Лікарні та санаторно-курортні заклади	6 102,4	7 296,7	8 219,6	Hospitals and sanatorium-and-spa institution
<i>з них:</i>				<i>of which:</i>
лікарні загального профілю	797,0	1 196,9	1 359,8	general hospital
спеціалізовані лікарні та інші спеціалізовані заклади	4 695,2	5 412,4	6 114,9	specialized hospitals and other specialized agencies
санаторно-курортні заклади	610,3	687,5	745,0	sanatorium-and-spa institution
Санітарно-профілактичні та протиепідемічні заходи і заклади	1 424,6	1 583,4	1 703,3	Sanitary and disease control and prevention arrangements and institutions
Фундаментальні та прикладні дослідження і розробки у сфері охорони здоров'я	389,9	482,1	514,5	Basic and applied reseaches and developments in health
Інша діяльність у сфері охорони здоров'я	7 489,0	13 106,2	27 966,9	Other activity in health

<i>Продовження</i> (млн гривень)				<i>Continued</i> (mln UAH)
	2017	2018	2019	
<b>Духовний та фізичний розвиток</b>	<b>7 898,1</b>	<b>10 107,1</b>	<b>9 967,0</b>	<b>Cultural and physical development</b>
<i>з них:</i>				<i>of which:</i>
Фізична культура і спорт	2 385,0	2 869,1	2 869,8	Physical culture and sport
Культура та мистецтво	3 952,1	5 257,0	5 319,8	Culture and art
Засоби масової інформації	1 440,6	1 496,8	1 631,7	Mass media
<b>Освіта</b>	<b>41 297,3</b>	<b>44 324,3</b>	<b>51 656,6</b>	<b>Education</b>
<i>у тому числі:</i>				<i>including:</i>
Загальна середня освіта	284,0	402,0	389,1	Secondary education
Професійно-технічна освіта	192,5	283,6	356,0	Professional training
Вища освіта	34 616,7	36 689,6	43 035,9	Higher education
Післядипломна освіта	884,8	999,5	1 113,9	Postgraduate education
Позашкільна освіта та заходи із позашкільної роботи з дітьми	283,3	326,1	431,2	Alternative provision and outside school measures
Програми матеріального забезпечення навчальних закладів	405,5	803,1	1 055,2	Material security programmes for educational institutions
Фундаментальні та прикладні дослідження і розробки у сфері освіти	1 070,3	1 231,6	1 289,5	Basic and applied researches and developments in education
Інші заклади та заходи у сфері освіти	3 560,4	3 588,9	3 985,9	Other institutions and activity in education
<b>Соціальний захист та соціальне забезпечення</b>	<b>144 478,9</b>	<b>163 865,6</b>	<b>218 628,6</b>	<b>Social protection and social security</b>
<i>у тому числі:</i>				<i>including:</i>
Соціальний захист на випадок непрацездатності	2 062,1	1 731,1	2 740,9	Social protection in case of disability
Соціальний захист пенсіонерів	133 458,6	150 091,0	182 270,1	Social protection for retirees
Соціальний захист ветеранів війни та праці	1 452,2	1 418,8	1 444,7	Social protection for war and labour veterans
Соціальний захист сім'ї, дітей та молоді	72,9	113,1	136,7	Social protection for families, children and youth



<i>Продовження</i> (млн гривень)				<i>Continued</i> (mln UAH)
	2017	2018	2019	
Допомога у вирішенні житлового питання	1 633,1	3 830,5	25 548,3	Housing assistance
Соціальний захист інших категорій населення	5 653,0	6 233,3	6 221,4	Social protection for other categories of population
Фундаментальні та прикладні дослідження і розробки у сфері соціального захисту	21,5	31,6	30,5	Basic and applied reseaches and developments in social protection
Інша діяльність у сфері соціального захисту	125,5	416,3	235,9	Other activity in social protection
<b>Разом видатків</b>	<b>566 850,1</b>	<b>686 912,1</b>	<b>814 820,1</b>	<b>Expenditures</b>
Міжбюджетні трансферти	272 602,9	298 939,7	260 302,0	Interbudgetary transfers
<b>Всього видатків</b>	<b>839 453,0</b>	<b>985 851,8</b>	<b>1 075 122,1</b>	<b>Total expenditure</b>
<b>Кредитування</b>	<b>1 870,9</b>	<b>1 514,3</b>	<b>4 216,5</b>	<b>Net lending</b>
<i>Перевищення видатків над доходами (дефіцит)</i>	<i>47 882,1</i>	<i>59 251,1</i>	<i>80 993,7</i>	<i>Expenditure exceeding over revenue (deficit)</i>

### 3.4. Структура видатків Державного бюджету України 3.4. State budget of Ukraine expenditure structure

<i>(відсотків)</i>				<i>(percent)</i>
	2017	2018	2019	
<b>Всього видатків</b>	<b>100</b>	<b>100</b>	<b>100</b>	<b>Total expenditure</b>
<b>Загальнодержавні функції</b>	<b>17,0</b>	<b>16,5</b>	<b>15,6</b>	<b>General public services</b>
<i>з них:</i>				<i>of which:</i>
Вищі органи державного управління, органи місцевої влади та місцевого самоврядування, фінансова та зовнішньополітична діяльність	3,0	3,9	3,2	Superior government bodies, local government bodies and authorities, financial and external activity
<i>з них:</i>				<i>of which:</i>
фінансова та фіскальна діяльність	1,3	1,6	1,4	financial and fiscal activity
зовнішньополітична діяльність	0,5	0,5	0,4	external activity
Інші загальні функції державного управління	0,3	0,4	0,5	Other public services
<i>з них:</i>				<i>of which:</i>
загальнодержавне планування та статистика	0,1	0,2	0,3	general public planning and statistics
Фундаментальні та прикладні дослідження і розробки у сфері державного управління	0,5	0,5	0,5	Basic and applied researches and developments in public services
Проведення виборів та референдумів	0,01	0,02	0,4	Conducting elections and referendums
Обслуговування боргу	13,2	11,7	11,1	Debt servicing
<b>Оборона</b>	<b>8,9</b>	<b>9,9</b>	<b>9,9</b>	<b>Defence</b>
<b>Громадський порядок, безпека та судова влада</b>	<b>10,4</b>	<b>11,9</b>	<b>13,2</b>	<b>Public order, security and judiciary</b>
<i>з них:</i>				<i>of which:</i>
Діяльність із забезпечення громадського порядку, боротьба із злочинністю та охорона державного кордону	4,9	5,4	6,3	Providing public order, counteraction criminality and state border protection
Протипожежний захист та рятування	1,0	1,1	1,4	Fire protection and rescue
Судова влада	1,2	1,5	1,7	Judiciary
Кримінально-виконавча система та виправні заходи	0,6	0,7	0,7	Criminal-executive system and penitentiary measures
Діяльність у сфері безпеки держави	1,2	1,3	1,5	State defence activity

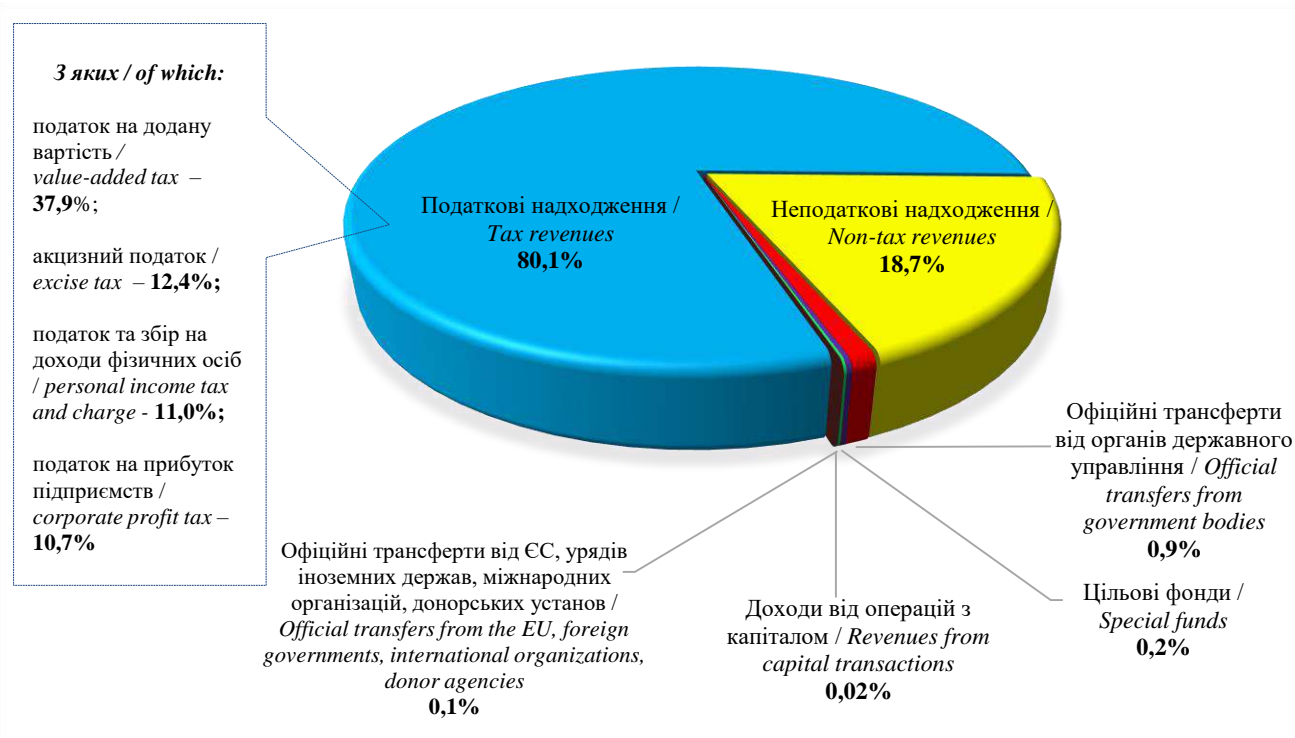
<i>Продовження</i> (відсотків)				<i>Continued</i> (percent)
	2017	2018	2019	
Нагляд за додержанням законів та представницькі функції в суді	0,7	0,7	0,7	Supervision over the law adherence and representing functions in court
Інша діяльність у сфері громадського порядку, безпеки та судової влади	1,0	1,1	1,1	Other activity in public order, defence and judiciary
<b>Економічна діяльність</b>	<b>5,6</b>	<b>6,5</b>	<b>6,7</b>	<b>Economic affairs</b>
<i>у тому числі:</i>				<i>including:</i>
Загальна економічна, торговельна та трудова діяльність	0,3	0,4	0,3	General economic, trade and labour affairs
Сільське господарство, лісове господарство та мисливство, рибне господарство	1,3	1,4	1,3	Agriculture, forestry, hunting and fishing
Паливно-енергетичний комплекс	0,3	0,3	0,4	Fuel and energy complex
<i>з них:</i>				<i>of which:</i>
вугільна галузь та інші галузі з видобутку твердого палива	0,3	0,3	0,4	coal and other solid mineral fuels extraction
Інша промисловість та будівництво	0,2	0,4	0,3	Other industry and construction
<i>з них:</i>				<i>of which:</i>
обробна промисловість	0,2	0,3	0,2	manufacturing industry
будівництво	0,03	0,03	0,03	construction
Транспорт	2,5	2,8	3,4	Transport
<i>з них:</i>				<i>of which:</i>
дорожнє господарство	2,4	2,8	3,3	road facilities
Зв'язок, телекомунікації та інформатика	0,02	0,03	0,03	Communication, telecommunication and informatics
Інші галузі економіки	0,7	0,8	0,7	Other economic sectors
Фундаментальні та прикладні дослідження і розробки в галузях економіки	0,2	0,2	0,1	Basic and applied researches and developments in economic sectors
Інша економічна діяльність	0,1	0,2	0,1	Other economic affairs
<b>Охорона навколишнього природного середовища</b>	<b>0,6</b>	<b>0,5</b>	<b>0,6</b>	<b>Environmental protection</b>
<i>у тому числі:</i>				<i>including:</i>
Запобігання та ліквідація забруднення навколишнього природного середовища	0,4	0,4	0,4	Preventing and liquidation of environmental pollution
Збереження природно-заповідного фонду	0,04	0,04	0,05	Protection of the nature reserve fund

<i>Продовження</i> (відсотків)				<i>Continued</i> (percent)
	2017	2018	2019	
Фундаментальні та прикладні дослідження і розробки у сфері охорони навколишнього природного середовища	0,01	0,01	0,02	Basic and applied reseaches and developments in environmental protection
Інша діяльність у сфері охорони навколишнього природного середовища	0,1	0,1	0,1	Other activity in environmental protection
<b>Житлово-комунальне господарство</b>	<b>0,00</b>	<b>0,03</b>	<b>0,01</b>	<b>Housing and utilities</b>
<i>у тому числі:</i>				<i>including:</i>
Комунальне господарство	0,00	0,03	0,01	Public utilities
<b>Охорона здоров'я</b>	<b>2,0</b>	<b>2,3</b>	<b>3,6</b>	<b>Health</b>
<i>у тому числі:</i>				<i>including:</i>
Поліклініки і амбулаторії, швидка та невідкладна допомога	0,2	0,02	0,02	Outpatient clinics, ambulance stations, rescue emergency care
Лікарні та санаторно-курортні заклади	0,7	0,7	0,8	Hospitals and sanatorium-and-spa institution
<i>з них:</i>				<i>of which:</i>
лікарні загального профілю	0,1	0,1	0,1	general hospital
спеціалізовані лікарні та інші спеціалізовані заклади	0,6	0,5	0,6	specialized hospitals and other specialized agencies
санаторно-курортні заклади	0,1	0,1	0,1	sanatorium-and-spa institution
Санітарно-профілактичні та протиепідемічні заходи і заклади	0,2	0,2	0,2	Sanitary and disease control and prevention arrangements and institutions
Фундаментальні та прикладні дослідження і розробки у сфері охорони здоров'я	0,05	0,05	0,05	Basic and applied reseaches and developments in health
Інша діяльність у сфері охорони здоров'я	0,9	1,3	2,6	Other activity in health
<b>Духовний та фізичний розвиток</b>	<b>0,9</b>	<b>1,0</b>	<b>0,9</b>	<b>Cultural and physical development</b>
<i>з них:</i>				<i>of which:</i>
Фізична культура і спорт	0,3	0,3	0,3	Physical culture and sport
Культура та мистецтво	0,5	0,5	0,5	Culture and art
Засоби масової інформації	0,2	0,2	0,2	Mass media
<b>Освіта</b>	<b>4,9</b>	<b>4,5</b>	<b>4,8</b>	<b>Education</b>
<i>у тому числі:</i>				<i>including:</i>
Загальна середня освіта	0,03	0,04	0,04	Secondary education
Професійно-технічна освіта	0,02	0,03	0,03	Professional training
Вища освіта	4,1	3,7	4,0	Higher education

<i>Продовження (відсотків)</i>				<i>Continued (percent)</i>
	2017	2018	2019	
Післядипломна освіта	0,1	0,1	0,1	Postgraduate education
Позашкільна освіта та заходи із позашкільної роботи з дітьми	0,03	0,03	0,04	Alternative provision and outside school measures
Програми матеріального забезпечення навчальних закладів	0,05	0,1	0,1	Material security programmes for educational institutions
Фундаментальні та прикладні дослідження і розробки у сфері освіти	0,1	0,1	0,1	Basic and applied researches and developments in education
Інші заклади та заходи у сфері освіти	0,4	0,4	0,4	Other institutions and activity in education
<b>Соціальний захист та соціальне забезпечення</b>	<b>17,2</b>	<b>16,6</b>	<b>20,3</b>	<b>Social protection and social security</b>
<i>у тому числі:</i>				<i>including:</i>
Соціальний захист на випадок непрацевдатності	0,2	0,2	0,3	Social protection in case of disability
Соціальний захист пенсіонерів	15,9	15,2	17,0	Social protection for retirees
Соціальний захист ветеранів війни та праці	0,2	0,1	0,1	Social protection for war and labour veterans
Соціальний захист сім'ї, дітей та молоді	0,01	0,01	0,01	Social protection for households, children and youth
Допомога у вирішенні житлового питання	0,2	0,4	2,4	Housing assistance
Соціальний захист інших категорій населення	0,7	0,6	0,6	Social protection for other categories of population
Фундаментальні та прикладні дослідження і розробки у сфері соціального захисту	0,00	0,00	0,00	Basic and applied researches and developments in social protection
Інша діяльність у сфері соціального захисту	0,01	0,04	0,02	Other activity in social protection
<b>Разом видатків</b>	<b>67,5</b>	<b>69,7</b>	<b>75,8</b>	<b>Expenditures</b>
Міжбюджетні трансферти	32,5	30,3	24,2	Interbudgetary transfers

Діаграма 7 / Diagram 7

**Структура доходів Державного бюджету України у 2019 році**  
*State budget of Ukraine revenue structure in 2019*



Діаграма 8 / Diagram 8

**Структура видатків Державного бюджету України у 2019 році**  
*State budget of Ukraine expenditure structure in 2019*



**3.5. Кредитування<sup>1)</sup> Державного бюджету України  
за функціональною класифікацією видатків та кредитування  
3.5. State budget of Ukraine net lending<sup>1)</sup>  
by functional classification of expenditure and lending**

<i>(млн гривень)</i>				<i>(mln UAH)</i>
	2017	2018	2019	
<b>Економічна діяльність</b>	<b>1 340,2</b>	<b>-97,9</b>	<b>2 502,6</b>	<b>Economic affairs</b>
<i>у тому числі:</i>				<i>including:</i>
Сільське господарство, лісове господарство та мисливство, рибне господарство	-159,1	-19,2	156,9	Agriculture, forestry, hunting and fishing
<i>з них:</i>				<i>of which:</i>
сільське господарство	-159,1	-19,2	156,9	agriculture
Паливно-енергетичний комплекс	2 016,4	1 941,7	2 895,9	Fuel and energy complex
<i>у тому числі:</i>				<i>including:</i>
вугільна галузь та інші галузі з видобутку твердого палива	-0,1	98,8	500,0	coal and other solid mineral fuels extraction
електроенергетична галузь	2 016,5	1 842,9	2 396,0	electric power industry
Транспорт	1 739,3	3 722,3	4 093,3	Transport
<i>у тому числі:</i>				<i>including:</i>
дорожнє господарство	1 739,3	3 722,3	4 093,3	road economy
Інші галузі економіки	-13,0	63,5	-93,5	Other economic sectors
Інша економічна діяльність	-2 243,4	-5 806,2	-4 550,0	Other economic affairs
<b>Житлово-комунальне господарство</b>	<b>522,0</b>	<b>1 606,9</b>	<b>1 513,7</b>	<b>Housing and utilities</b>
<i>у тому числі:</i>				<i>including:</i>
Комунальне господарство	522,0	1 606,9	1 513,7	Public utilities
<b>Освіта</b>	<b>-</b>	<b>-</b>	<b>2,7</b>	<b>Education</b>
<i>у тому числі:</i>				<i>including:</i>
Інші заклади та заходи у сфері освіти	-	-	2,7	Other institutions and activity in education
<b>Соціальний захист та соціальне забезпечення</b>	<b>8,7</b>	<b>5,2</b>	<b>197,5</b>	<b>Social protection and social security</b>
<i>з них:</i>				<i>of which:</i>
Допомога у вирішенні житлового питання	8,7	5,2	197,5	Housing assistance
<b>Всього кредитування</b>	<b>1 870,9</b>	<b>1 514,3</b>	<b>4 216,5</b>	<b>Total net lending</b>

<sup>1)</sup> Наведено сальдо кредитування: сальдо операцій з надання коштів з бюджету (зі знаком «+») та операцій з повернення таких коштів до бюджету (зі знаком «-»).

<sup>1)</sup> Net lending: the balancing item in either the lending operations from the budget («+») or repayment operations to the budget («-»).

**3.6. Видатки Державного бюджету України  
за економічною бюджетною класифікацією**  
*3.6. State budget of Ukraine expenditure by economic budget classification*

<i>(млн гривень)</i>				<i>(mln UAH)</i>
	2017	2018	2019	
<b>Всього видатків</b>	<b>839 453,0</b>	<b>985 851,8</b>	<b>1 075 122,1</b>	<b>Total expenditure</b>
<i>у тому числі:</i>				<i>including:</i>
<b>Поточні видатки</b>	<b>798 597,7</b>	<b>916 046,3</b>	<b>998 933,5</b>	<b>Current expenditures</b>
<b>Оплата праці і нарахування на заробітну плату</b>	<b>134 779,9</b>	<b>171 258,5</b>	<b>210 073,1</b>	<b>Compensation of employees and charges on wages and salaries</b>
Оплата праці	112 732,4	143 432,8	176 443,2	Compensation of employees
Нарахування на оплату праці	22 047,5	27 825,7	33 629,9	Charges on compensation of employees
<b>Використання товарів і послуг</b>	<b>122 111,9</b>	<b>157 552,4</b>	<b>182 058,8</b>	<b>Use of goods and services</b>
Предмети, матеріали, обладнання та інвентар	15 425,5	20 901,2	20 686,0	Goods, materials, equipment and inventory
Медикаменти та перев'язувальні матеріали	8 304,6	9 882,1	10 037,1	Medical supplies and surgical dressings
Продукти харчування	5 053,4	5 515,9	5 665,6	Food
Оплата послуг (крім комунальних)	7 331,7	13 259,8	29 181,0	Service charges (except for municipal)
Видатки на відрядження	3 058,2	3 804,5	4 066,2	Business trip expenses
Видатки та заходи спеціального призначення	19 541,2	31 411,5	24 746,5	Special purpose expenditures and measures
Оплата комунальних послуг та енергоносіїв	7 771,9	8 948,2	9 363,5	Municipal services and energy charges
Дослідження і розробки, окремі заходи по реалізації державних (регіональних) програм	55 625,4	63 829,1	78 312,9	Research and development, specific measures for state (local)-interest programs implementation
<b>Обслуговування боргових зобов'язань</b>	<b>111 480,2</b>	<b>116 297,3</b>	<b>119 933,8</b>	<b>Debt liabilities service</b>
<b>Поточні трансферти</b>	<b>274 740,7</b>	<b>297 695,2</b>	<b>255 326,7</b>	<b>Current transfers</b>
Субсидії та поточні трансферти підприємствам (установам, організаціям)	13 701,0	13 075,1	13 385,9	Subsidies and current transfers to enterprises (institutions, organizations)



<i>Продовження</i> (млн гривень)				<i>Continued</i> (mln UAH)
	2017	2018	2019	
Поточні трансферти органам державного управління інших рівнів	258 263,2	282 927,3	240 887,0	Transfers to other level government bodies
Поточні трансферти урядам іноземних держав та міжнародним організаціям	2 776,5	1 692,8	1 053,8	Transfers to foreign governments and international organizations
<b>Соціальне забезпечення</b>	<b>148 982,1</b>	<b>166 624,8</b>	<b>223 458,3</b>	<b>Social security</b>
Виплата пенсій і допомоги	134 649,7	151 244,5	182 885,9	Pension payments and benefits
Стипендії	3 932,2	3 791,0	3 715,7	Scholarships
Інші виплати населенню	10 400,2	11 589,3	36 856,7	Other payments to population
<b>Інші поточні видатки</b>	<b>6 503,1</b>	<b>6 618,2</b>	<b>8 082,7</b>	<b>Other current expenditures</b>
<i>Капітальні видатки</i>	<i>40 855,3</i>	<i>69 805,5</i>	<i>76 188,6</i>	<i>Capital expenditures</i>
<b>Придбання основного капіталу</b>	<b>18 532,7</b>	<b>32 673,2</b>	<b>30 867,7</b>	<b>Acquisition of fixed capital</b>
Придбання обладнання і предметів довгострокового користування	7 620,4	11 831,5	12 647,8	Purchase of equipment and items of long-term use
Капітальне будівництво (придбання)	4 714,4	12 122,6	8 233,6	Capital construction (acquiring)
Капітальний ремонт	2 196,0	3 208,8	3 888,2	Renovation
Реконструкція та реставрація	2 726,6	4 151,4	4 356,4	Reconstruction and restoration
Створення державних запасів і резервів	527,7	589,2	140,0	Creation of state reserves and inventories
Придбання землі та нематеріальних активів	747,6	769,8	1 601,8	Acquiring of land and intangible assets
<b>Капітальні трансферти</b>	<b>22 322,6</b>	<b>37 132,3</b>	<b>45 320,9</b>	<b>Capital transfers</b>
Капітальні трансферти підприємствам (установам, організаціям)	7 784,1	20 674,8	25 563,9	Capital transfers to enterprises (institutions, organizations)
Капітальні трансферти органам державного управління інших рівнів	14 339,7	16 012,4	19 415,0	Capital transfers to other level government bodies
Капітальні трансферти урядам іноземних держав та міжнародним організаціям	117,2	-	44,9	Capital transfers to foreign governments and international organizations
Капітальні трансферти населенню	81,5	445,0	297,0	Capital transfers to population
<i>Довідково:</i>				<i>Reference:</i>
<i>кредитування</i>	<i>1 870,9</i>	<i>1 514,3</i>	<i>4 216,5</i>	<i>net lending</i>

**3.7. Структура видатків Державного бюджету України  
за економічною бюджетною класифікацією**

**3.7. State budget of Ukraine expenditure structure by economic budget classification**

(відсоток)

(percent)

	2017	2018	2019	
<b>Всього видатків</b>	<b>100</b>	<b>100</b>	<b>100</b>	<b>Total expenditure</b>
<i>у тому числі:</i>				<i>including:</i>
<b>Поточні видатки</b>	<b>95,1</b>	<b>92,9</b>	<b>92,9</b>	<b>Current expenditures</b>
<b>Оплата праці і нарахування на заробітну плату</b>	<b>16,1</b>	<b>17,4</b>	<b>19,5</b>	<b>Compensation of employees and charges on wages and salaries</b>
Оплата праці	13,4	14,5	16,4	Compensation of employees
Нарахування на оплату праці	2,6	2,8	3,1	Charges on compensation of employees
<b>Використання товарів і послуг</b>	<b>14,5</b>	<b>16,0</b>	<b>16,9</b>	<b>Use of goods and services</b>
Предмети, матеріали, обладнання та інвентар	1,8	2,1	1,9	Goods, materials, equipment and inventory
Медикаменти та перев'язувальні матеріали	1,0	1,0	0,9	Medical supplies and surgical dressings
Продукти харчування	0,6	0,6	0,5	Food
Оплата послуг (крім комунальних)	0,9	1,3	2,7	Service charges (except for municipal)
Видатки на відрядження	0,4	0,4	0,4	Business trip expenses
Видатки та заходи спеціального призначення	2,3	3,2	2,3	Special purpose expenditures and measures
Оплата комунальних послуг та енергоносіїв	0,9	0,9	0,9	Municipal services and energy charges
Дослідження і розробки, окремі заходи по реалізації державних (регіональних) програм	6,6	6,5	7,3	Research and development, specific measures for state (local)-interest programs implementation
<b>Обслуговування боргових зобов'язань</b>	<b>13,3</b>	<b>11,8</b>	<b>11,2</b>	<b>Debt liabilities service</b>
<b>Поточні трансферти</b>	<b>32,7</b>	<b>30,2</b>	<b>23,7</b>	<b>Current transfers</b>
Субсидії та поточні трансферти підприємствам (установам, організаціям)	1,6	1,3	1,2	Subsidies and current transfers to enterprises (institutions, organizations)
Поточні трансферти органам державного управління інших рівнів	30,8	28,7	22,4	Transfers to other level government bodies
Поточні трансферти урядам іноземних держав та міжнародним організаціям	0,3	0,2	0,1	Transfers to foreign governments and international organizations
<b>Соціальне забезпечення</b>	<b>17,7</b>	<b>16,9</b>	<b>20,8</b>	<b>Social security</b>
Виплати пенсій і допомоги	16,0	15,3	17,0	Pension payments and benefits

<i>Продовження</i> (відсоток)				<i>Continued</i> (percent)
	2017	2018	2019	
Стипендії	0,5	0,4	0,3	Scholarships
Інші виплати населенню	1,2	1,2	3,4	Other payments to population
<b>Інші поточні видатки</b>	<b>0,8</b>	<b>0,7</b>	<b>0,8</b>	<b>Other current expenditures</b>
<i>Капітальні видатки</i>	<i>4,9</i>	<i>7,1</i>	<i>7,1</i>	<i>Capital expenditures</i>
<b>Придбання основного капіталу</b>	<b>2,2</b>	<b>3,3</b>	<b>2,9</b>	<b>Acquisition of fixed capital</b>
Придбання обладнання і предметів довгострокового користування	0,9	1,2	1,2	Purchase of equipment and items of long-term use
Капітальне будівництво (придбання)	0,6	1,2	0,8	Capital construction (acquiring)
Капітальний ремонт	0,3	0,3	0,4	Renovation
Реконструкція та реставрація	0,3	0,4	0,4	Reconstruction and restoration
Створення державних запасів і резервів	0,1	0,1	0,01	Creation of state reserves and inventories
Придбання землі та нематеріальних активів	0,1	0,1	0,1	Acquiring of land and intangible assets
<b>Капітальні трансферти</b>	<b>2,7</b>	<b>3,8</b>	<b>4,2</b>	<b>Capital transfers</b>
Капітальні трансферти підприємствам (установам, організаціям)	0,9	2,1	2,4	Capital transfers to enterprises (institutions, organizations)
Капітальні трансферти органам державного управління інших рівнів	1,7	1,6	1,8	Capital transfers to other level government bodies
Капітальні трансферти урядам іноземних держав та міжнародним організаціям	0,01	-	0,00	Capital transfers to foreign governments and international organizations
Капітальні трансферти населенню	0,01	0,05	0,03	Capital transfers to population

**3.8. Фінансування Державного бюджету України  
за типом боргового зобов'язання**  
*3.8. State budget of Ukraine financing by type of debt instrument*

<i>(млн гривень)</i>				<i>(mln UAH)</i>
	2017	2018	2019	
<b>Фінансування за борговими операціями</b>	<b>120 436,8</b>	<b>52 105,1</b>	<b>80 483,9</b>	<b>Financing by debt operation</b>
Запозичення	478 699,1	286 572,9	425 696,5	Borrowing
<i>у тому числі:</i>				<i>including:</i>
внутрішні запозичення	375 268,1	174 226,3	345 908,2	internal borrowings
зовнішні запозичення	103 431,1	112 346,6	79 788,3	external borrowings
Погашення	-363 501,3	-234 467,8	-345 212,6	Reimbursement
<i>у тому числі:</i>				<i>including:</i>
внутрішні зобов'язання	-297 028,7	-166 880,4	-261 412,7	internal liabilities
зовнішні зобов'язання	-66 472,6	-67 587,4	-83 799,9	external liabilities
коригування (зовнішні зобов'язання)	5 238,9	-	-	adjustments (external liabilities)
<b>Фінансування за рахунок надходжень від приватизації</b>	<b>3 376,8</b>	<b>268,8</b>	<b>549,5</b>	<b>Financing from state property privatization</b>
<b>Фінансування за активними операціями</b>	<b>-75 931,4</b>	<b>6 877,3</b>	<b>-39,7</b>	<b>Financing from active transactions</b>
Зміни обсягів депозитів і цінних паперів, що використовуються для управління ліквідністю	-70 703,0	1 000,0	9 117,6	Changes in deposits and securities used for liquidity management
Зміни обсягів бюджетних коштів	-5 228,4	5 877,3	-9 157,4	Changes in budget funds
<b>Загальне фінансування</b>	<b>47 882,1</b>	<b>59 251,1</b>	<b>80 993,7</b>	<b>Total financing</b>



**Розділ 4. Основні показники місцевих бюджетів України**  
**Chapter 4. Basic indicators of the Local Budgets of Ukraine**

**4.1. Доходи бюджетів Автономної Республіки Крим, областей, міст Києва та Севастополя<sup>1)</sup>**

**4.1. Revenue of the Autonomous Republic of Crimea, regions, cities of Kyiv and Sevastopol budgets<sup>1)</sup>**

(млн гривень)

(mln UAH)

	2017	2018	2019	
<b>Податкові надходження</b>	<b>201 005,1</b>	<b>232 532,9</b>	<b>270 545,8</b>	<b>Tax revenues</b>
<i>у тому числі:</i>				<i>including:</i>
Податки на доходи, податки на прибуток, податки на збільшення ринкової вартості	117 137,6	147 458,9	175 734,9	Taxes on revenue, taxes on income, taxes on the market value increase
<i>у тому числі:</i>				<i>including:</i>
податок та збір на доходи фізичних осіб	110 652,7	138 158,8	165 504,4	personal income tax and charge
податок на прибуток підприємств	6 484,9	9 300,0	10 230,5	corporate profit tax
Податки на власність	1,0	1,1	-0,03	Taxes on property
Рентна плата та плата за використання інших природних ресурсів	2 471,2	4 821,2	5 278,0	Rent and fees for use of other natural resources
<i>у тому числі:</i>				<i>including:</i>
рентна плата за спеціальне використання лісових ресурсів	613,1	789,4	862,8	rent for special use of forest resources
рентна плата за спеціальне використання води	750,6	799,7	730,8	rent for special use of water
рентна плата за користування надрами	1 103,1	3 227,9	3 680,4	rent for subsoil use
плата за використання інших природних ресурсів	4,4	4,2	3,9	fee for other natural sources use
Внутрішні податки на товари та послуги	13 156,0	13 797,4	13 718,5	Domestic taxes on goods and services
<i>у тому числі:</i>				<i>including:</i>

Продовження

Continued

(млн гривень)

(mln UAH)

	2017	2018	2019	
акцизний податок з вироблених в Україні підакцизних товарів (продукції)	1 470,5	1 551,7	1 446,4	excise tax on goods (products) made in Ukraine
акцизний податок з ввезених на митну територію України підакцизних товарів (продукції)	5 684,7	6 353,7	5 949,0	excise tax on imported goods (products) into the territory of Ukraine
акцизний податок з реалізації суб'єктами господарювання роздрібною торгівлю підакцизних товарів	6 000,8	5 892,0	6 323,1	excise tax on retailers of excisable goods
Місцеві податки і збори, включаючи нараховані до 1 січня 2011 року	52 587,1	61 025,7	73 575,6	Local taxes and charges, incl. accrued before January 1, 2011
з них:				of which:
податок на майно	29 056,1	31 272,0	37 993,9	property tax
з них:				of which:
земельний податок та орендна плата за землю	26 384,5	27 321,1	32 835,7	land tax and land rental
з них:				of which:
земельний податок з юридичних осіб	8 262,3	8 241,2	11 488,7	land tax on legal entities
орендна плата з юридичних осіб	14 701,6	15 288,1	17 193,5	land rental on legal entities
земельний податок з фізичних осіб	1 387,4	1 629,4	1 860,9	land tax on individuals
орендна плата з фізичних осіб	2 033,2	2 162,4	2 292,5	land rental on individuals
транспортний податок з фізичних осіб	132,2	176,0	151,1	personal vehicle tax
транспортний податок з юридичних осіб	113,7	138,9	124,9	vehicle tax on legal persons
збір за місця для паркування транспортних засобів	77,6	99,9	114,9	parking charges
туристичний збір	70,2	90,7	196,2	tourist fee
єдиний податок	23 388,3	29 564,2	35 270,2	flat tax
місцеві податки і збори, нараховані до 1 січня 2011 року	0,3	-0,7	0,3	local taxes and charges, accrued before January 1, 2011
Інші податки та збори	15 652,2	5 428,6	2 238,9	Other taxes and charges
з них:				of which:
екологічний податок	2 977,6	2 141,9	2 238,2	environmental tax

<i>Продовження</i> (млн гривень)				<i>Continued</i> (mln UAH)
	2017	2018	2019	
<b>Неподаткові надходження</b> <i>у тому числі:</i>	<b>25 973,0</b>	<b>28 033,5</b>	<b>26 108,4</b>	<b>Non-tax revenues</b> <i>including:</i>
Доходи від власності та підприємницької діяльності <i>з них:</i>				Property and entrepreneurial activity income
плата за розміщення тимчасово вільних коштів місцевих бюджетів	2 340,9	1 860,2	1 630,8	<i>of which:</i> fee for temporally free funds of the local budgets placement
Адміністративні збори та платежі, доходи від некомерційної господарської діяльності	1 884,1	1 344,2	1 052,2	Administrative fees and charges, receipts from non-commercial and economic activity
<i>з них:</i>				<i>of which:</i>
плата за надання адміністративних послуг надходження від орендної плати за користування цілісним майновим комплексом та іншим державним майном	3 980,8	4 588,8	4 642,1	fee for administrative services
державне мито	2 949,7	3 404,2	3 338,3	receipts from rent payments for using the entire property complex and other state property
Інші неподаткові надходження	904,6	1 043,0	1 146,9	Other non-tax revenues
<i>з них:</i>	116,5	130,1	143,3	<i>of which:</i>
надходження коштів пайової участі у розвитку інфраструктури населеного пункту	2 697,7	2 398,9	2 354,3	receipts from equity investments in localities infrastructure development
Власні надходження бюджетних установ	1 853,3	1 560,3	1 535,6	Own-source revenues of budgetary institutions
<b>Доходи від операцій з капіталом</b> <i>у тому числі:</i>	<b>1 873,6</b>	<b>2 143,5</b>	<b>2 928,8</b>	<b>Revenues from capital transactions</b> <i>including:</i>
Надходження від продажу основного капіталу	606,4	706,5	1 012,9	Receipts from fixed capital disposal
Кошти від продажу землі і нематеріальних активів	1 267,1	1 437,0	1 915,9	Receipts from disposal of land and intangible assets
<b>Офіційні трансферти від Європейського Союзу, урядів іноземних держав, міжнародних організацій, донорських установ</b>	<b>23,8</b>	<b>94,2</b>	<b>44,3</b>	<b>Official transfers from the European Union, foreign governments, international organizations, donor agencies</b>

Продовження  
(млн гривень)

Continued  
(mln UAH)

	2017	2018	2019	
<b>Цільові фонди</b> <i>у тому числі:</i>	<b>619,9</b>	<b>678,1</b>	<b>601,9</b>	<b>Special funds</b> <i>including:</i>
Цільові фонди, утворені Верховною Радою Автономної Республіки Крим, органами місцевого самоврядування та місцевими органами виконавчої влади	619,9	678,1	601,9	Special funds established by the Verkhovna Rada of the Autonomous Republic of Crimea and other local government bodies and authorities
<b>Разом доходів</b>	<b>229 495,4</b>	<b>263 482,1</b>	<b>300 229,3</b>	<b>Revenues</b>
<b>Офіційні трансферти від органів державного управління</b> <i>у тому числі:</i>	<b>272 602,9</b>	<b>298 939,7</b>	<b>260 302,0</b>	<b>Official transfers from government bodies</b> <i>including:</i>
дотації	21 998,5	25 166,0	25 857,5	subsidies
субвенції	250 604,4	273 773,7	234 444,5	subventions
<b>Всього доходів</b>	<b>502 098,3</b>	<b>562 421,8</b>	<b>560 531,3</b>	<b>Total revenue</b>

<sup>1)</sup> Тут і надалі (табл. 4.1-4.10) дані наведено без урахування тимчасово окупованої території Автономної Республіки Крим, м. Севастополя та тимчасово окупованих територій у Донецькій та Луганській областях.

<sup>1)</sup> Here and elsewhere (tabl. 4.1-4.10) data exclude the temporarily occupied territory of the Autonomous Republic of Crimea, the city of Sevastopol and the temporarily occupied territories in the Donetsk and Luhansk regions.



## 4.2. Структура доходів бюджетів Автономної Республіки Крим, областей, міст Києва та Севастополя

### 4.2. Structure of revenue of the Autonomous Republic of Crimea, regions, cities of Kyiv and Sevastopol budgets

(відсотків)

(percent)

	2017	2018	2019	
<b>Всього доходів</b>	<b>100</b>	<b>100</b>	<b>100</b>	<b>Total revenue</b>
<b>Податкові надходження</b>	<b>40,0</b>	<b>41,3</b>	<b>41,3</b>	<b>Tax revenues</b>
<i>у тому числі:</i>				<i>including:</i>
Податки на доходи, податки на прибуток, податки на збільшення ринкової вартості	23,3	26,2	26,2	Taxes on revenue, taxes on income, taxes on the market value increase
<i>у тому числі:</i>				<i>including:</i>
податок на доходи фізичних осіб	22,0	24,6	24,6	personal income tax and charge
податок на прибуток підприємств	1,3	1,7	1,7	corporate profit tax
Податки на власність	0,00	0,00	0,00	Taxes on property
Рентна плата та плата за використання інших природних ресурсів	0,5	0,9	0,9	Rent and fees for use of other natural resources
<i>у тому числі:</i>				<i>including:</i>
рентна плата за спеціальне використання лісових ресурсів	0,1	0,1	0,1	rent for special use of forest resources
рентна плата за спеціальне використання води	0,1	0,1	0,1	rent for special use of water
рентна плата за користування надрами	0,2	0,6	0,6	rent for subsoil use
плата за використання інших природних ресурсів	0,00	0,00	0,00	fee for other natural sources use
Внутрішні податки на товари та послуги	2,6	2,5	2,5	Domestic taxes on goods and services
<i>у тому числі:</i>				<i>including:</i>
акцизний податок з вироблених в Україні підакцизних товарів (продукції)	0,3	0,3	0,3	excise tax on goods (products) made in Ukraine
акцизний податок з ввезених на митну територію України підакцизних товарів (продукції)	1,1	1,1	1,1	excise tax on imported goods (products) into the territory of Ukraine
акцизний податок з реалізації суб'єктами господарювання роздрібною торгівлі підакцизних товарів	1,2	1,1	1,0	excise tax on retailers of excisable goods

<i>Продовження (відсотків)</i>	2017	2018	2019	<i>Continued (percent)</i>
Місцеві податки і збори, включаючи нараховані до 1 січня 2011 року	10,5	10,9	10,9	Local taxes and charges, incl. accrued before January 1, 2011
<i>з них:</i>				<i>of which:</i>
податок на майно	5,8	5,6	5,6	property tax
<i>з них:</i>				<i>of which:</i>
земельний податок та орендна плата за землю	5,3	4,9	4,9	land tax and land rental
<i>з них:</i>				<i>of which:</i>
земельний податок з юридичних осіб	1,6	1,5	1,5	land tax on legal entities
орендна плата з юридичних осіб	2,9	2,7	2,7	land rental on legal entities
земельний податок з фізичних осіб	0,3	0,3	0,3	land tax on individuals
орендна плата з фізичних осіб	0,4	0,4	0,4	land rental on individuals
транспортний податок з фізичних осіб	0,03	0,03	0,03	personal vehicle tax
транспортний податок з юридичних осіб	0,02	0,02	0,02	vehicle tax on legal persons
збір за місця для паркування транспортних засобів	0,02	0,02	0,02	parking charges
туристичний збір	0,01	0,02	0,02	tourist fee
єдиний податок	4,7	5,3	5,3	flat tax
місцеві податки і збори, нараховані до 1 січня 2011 року	0,00	0,00	0,00	local taxes and charges, accrued before January 1, 2011
Інші податки та збори	3,1	1,0	1,0	Other taxes and charges
<i>з них:</i>				<i>of which:</i>
екологічний податок	0,6	0,4	0,4	environmental tax
<b>Неподаткові надходження</b>	<b>5,2</b>	<b>5,0</b>	<b>5,0</b>	<b>Non-tax revenues</b>
<i>у тому числі:</i>				<i>including:</i>
Доходи від власності та підприємницької діяльності	0,5	0,3	0,3	Property and entrepreneurial activity income
<i>з них:</i>				<i>of which:</i>
плата за розміщення тимчасово вільних коштів місцевих бюджетів	0,4	0,2	0,2	fee for temporally free funds of the local budgets placement
Адміністративні збори та платежі, доходи від некомерційної господарської діяльності	0,8	0,8	0,8	Administrative fees and charges, receipts from non- commercial and economic activity
<i>з них:</i>				<i>of which:</i>
плата за надання адміністративних послуг	0,6	0,6	0,6	fee for administrative services

<i>Продовження</i> (відсотків)				<i>Continued</i> (percent)
	2017	2018	2019	
надходження від орендної плати за користування цілісним майновим комплексом та іншим державним майном	0,2	0,2	0,2	receipts from rent payments for using the entire property complex and other state property
державне мито	0,02	0,02	0,02	state duty
Інші неподаткові надходження	0,5	0,4	0,4	Other non-tax revenues
<i>з них:</i>				<i>of which:</i>
надходження коштів пайової участі у розвитку інфраструктури населеного пункту	0,4	0,3	0,3	receipts from equity investments in localities infrastructure development
Власні надходження бюджетних установ	3,4	3,4	3,4	Own-source revenues of budgetary institutions
<b>Доходи від операцій з капіталом</b>	<b>0,4</b>	<b>0,4</b>	<b>0,4</b>	<b>Revenues from capital transactions</b>
<i>у тому числі:</i>				<i>including:</i>
Надходження від продажу основного капіталу	0,1	0,1	0,1	Receipts from fixed capital disposal
Кошти від продажу землі і нематеріальних активів	0,3	0,3	0,3	Receipts from disposal of land and intangible assets
<b>Офіційні від Європейського Союзу, урядів іноземних держав, міжнародних організацій, донорських установ</b>	<b>0,01</b>	<b>0,02</b>	<b>0,02</b>	<b>Official transfers from the European Union, foreign governments, international organizations, donor agencies</b>
<b>Цільові фонди</b>	<b>0,1</b>	<b>0,1</b>	<b>0,1</b>	<b>Special funds</b>
<i>у тому числі:</i>				<i>including:</i>
Цільові фонди, утворені Верховною Радою Автономної Республіки Крим, органами місцевого самоврядування та місцевими органами виконавчої влади	0,1	0,1	0,1	Special funds established by the Verkhovna Rada of the Autonomous Republic of Crimea and other local government bodies and authorities
<b>Разом доходів</b>	<b>45,7</b>	<b>46,8</b>	<b>46,8</b>	<b>Revenues</b>
<b>Офіційні трансферти від органів державного управління</b>	<b>54,3</b>	<b>53,2</b>	<b>53,2</b>	<b>Official transfers from government bodies</b>
<i>у тому числі:</i>				<i>including:</i>
дотації	4,4	4,5	4,5	subsidies
субвенції	49,9	48,7	48,7	subventions

**4.3. Видатки бюджетів Автономної Республіки Крим, областей, міст Києва та Севастополя**

**4.3. Expenditure of the Autonomous Republic of Crimea, regions, cities of Kyiv and Sevastopol budgets**

(млн гривень)

(mln UAH)

	2017	2018	2019	
<b>Загальнодержавні функції</b>	<b>23 802,4</b>	<b>28 591,9</b>	<b>34 914,8</b>	<b>General public services</b>
<i>у тому числі:</i>				<i>including:</i>
Вищі органи державного управління, органи місцевої влади та місцевого самоврядування, фінансова та зовнішньополітична діяльність	20 205,0	26 979,5	32 696,6	Superior government bodies, local government bodies and authorities, financial and external activity
Інші загальні функції державного управління	3 371,2	905,5	1 310,3	Other public services
Проведення виборів та референдумів	104,1	50,1	59,5	Conducting elections and referendums
Обслуговування боргу	122,1	656,9	848,4	Debt servicing
<b>Оборона (цивільна)</b>	<b>14,2</b>	<b>-</b>	<b>-</b>	<b>Defence (civilian)</b>
<b>Громадський порядок, безпека та судова влада</b>	<b>634,8</b>	<b>1 149,6</b>	<b>1 304,6</b>	<b>Public order, security and judiciary</b>
<i>у тому числі:</i>				<i>including:</i>
Протипожежний захист та рятування	601,8	805,1	876,6	Fire protection and rescue
Інша діяльність у сфері громадського порядку, безпеки та судової влади	33,0	344,5	428,0	Other activity in public order, defence and judiciary
<b>Економічна діяльність</b>	<b>55 883,2</b>	<b>77 160,5</b>	<b>81 854,2</b>	<b>Economic affairs</b>
<i>у тому числі:</i>				<i>including:</i>
Загальна економічна, торговельна та трудова діяльність	1 418,0	85,8	50,0	General economic, trade and labour affairs
Сільське господарство, лісове господарство та мисливство, рибне господарство	1 871,2	350,1	433,4	Agriculture, forestry, hunting and fishing
Паливно-енергетичний комплекс	51,0	61,0	9,3	Fuel and energy complex
<i>у тому числі:</i>				<i>including:</i>
нафтогазова галузь	51,0	61,0	9,3	oil and gas

<i>Продовження</i> (млн гривень)				<i>Continued</i> (mln UAH)
	2017	2018	2019	
Інша промисловість та будівництво	227,2	11 419,0	15 023,0	Other industry and construction
<i>у тому числі:</i>				<i>including:</i>
будівництво	227,2	11 419,0	15 023,0	construction
Транспорт	28 814,7	42 340,9	40 735,2	Transport
Зв'язок, телекомунікації та інформатика	753,4	1 006,7	1 094,7	Communication, telecommunication and informatics
Інші галузі економіки	1 607,8	513,7	568,7	Other economic sectors
Інша економічна діяльність	21 140,0	21 383,3	23 939,9	Other economic affairs
<b>Охорона навколишнього природного середовища</b>	<b>2 609,3</b>	<b>3 000,9</b>	<b>3 413,5</b>	<b>Environmental protection</b>
<b>Житлово-комунальне господарство</b>	<b>27 170,5</b>	<b>30 048,5</b>	<b>34 382,0</b>	<b>Housing and utilities</b>
<b>Охорона здоров'я</b>	<b>85 663,0</b>	<b>93 233,9</b>	<b>89 818,0</b>	<b>Health</b>
<b>Духовний та фізичний розвиток</b>	<b>16 444,2</b>	<b>18 886,0</b>	<b>21 583,2</b>	<b>Cultural and physical development</b>
<b>Освіта</b>	<b>136 618,5</b>	<b>165 708,0</b>	<b>187 102,1</b>	<b>Education</b>
<i>у тому числі:</i>				<i>including:</i>
Дошкільна освіта	28 210,1	31 786,3	36 044,6	Pre-school education
Загальна середня освіта	84 062,4	101 288,6	114 889,5	Secondary education
Професійно-технічна освіта	8 086,4	9 720,4	10 459,7	Professional training
Вища освіта	4 221,5	7 554,0	8 322,2	Higher education
Післядипломна освіта	523,5	680,5	745,2	Postgraduate education
Позашкільна освіта та заходи із позашкільної роботи з дітьми	7 524,1	8 943,5	10 029,4	Alternative provision and outside school measures
Програми матеріального забезпечення навчальних закладів	8,1	-	-	Material security programs for educational institutions
Інші заклади та заходи у сфері освіти	3 982,4	5 734,7	6 611,5	Other institutions and measures in education
<b>Соціальний захист та соціальне забезпечення</b>	<b>141 282,8</b>	<b>145 498,0</b>	<b>103 158,1</b>	<b>Social protection and social security</b>
<i>у тому числі:</i>				<i>including:</i>
Соціальний захист на випадок непрацездатності	10 767,9	14 377,5	15 968,5	Social protection in case of disability
Соціальний захист пенсіонерів	6 768,4	7 849,7	8 957,1	Social protection for retirees
Соціальний захист ветеранів війни та праці	5 339,8	8 815,6	8 431,1	Social protection for war and labour veterans

<i>Продовження</i> (млн гривень)				<i>Continued</i> (mln UAH)
	2017	2018	2019	
Соціальний захист сім'ї, дітей та молоді	44 050,8	41 771,8	43 954,9	Social protection for families, children and youth
Соціальний захист безробітних	107,5	150,9	186,0	Social protection for the unemployed
Допомога у вирішенні житлового питання	67 095,6	65 402,5	16 345,3	Housing assistance
Соціальний захист інших категорій населення	3 819,8	3 014,2	3 973,4	Social protection for other categories of population
Інша діяльність у сфері соціального захисту	3 332,8	4 115,8	5 341,9	Other activity in social protection
<b>Разом видатків</b>	<b>490 123,0</b>	<b>563 277,4</b>	<b>557 530,6</b>	<b>Expenditures</b>
Міжбюджетні трансферти	5 967,7	7 306,3	8 725,0	Interbudgetary transfers
<b>Всього видатків</b>	<b>496 090,7</b>	<b>570 583,7</b>	<b>566 255,6</b>	<b>Total expenditure</b>
<b>Кредитування</b>	<b>251,2</b>	<b>378,8</b>	<b>546,2</b>	<b>Net lending</b>
<i>Перевищення видатків над доходами (дефіцит)</i>	<i>x</i>	<i>8 540,6</i>	<i>6 270,5</i>	<i>Expenditure exceeding over revenue (deficit)</i>
<i>Перевищення доходів над видатками (профіцит)</i>	<i>5 756,4</i>	<i>x</i>	<i>x</i>	<i>Revenue exceeding over expenditure (surplus)</i>

**4.4. Структура видатків бюджетів Автономної Республіки Крим, областей, міст Києва та Севастополя**

**4.4. Structure of expenditure of the Autonomous Republic of Crimea, regions, cities of Kyiv and Sevastopol budgets**

(відсотків)

(percent)

	2017	2018	2019	
<b>Всього видатків</b>	<b>100</b>	<b>100</b>	<b>100</b>	<b>Total expenditure</b>
<b>Загальнодержавні функції</b> <i>у тому числі:</i>	<b>4,8</b>	<b>5,0</b>	<b>6,2</b>	<b>General public services</b> <i>including:</i>
Вищі органи державного управління, органи місцевої влади та місцевого самоврядування, фінансова та зовнішньополітична діяльність	4,1	4,7	5,8	Superior government bodies, local government bodies and authorities, financial and external activity
Інші загальні функції державного управління	0,7	0,2	0,2	Other public services
Проведення виборів та референдумів	0,02	0,01	0,01	Conducting elections and referendums
Обслуговування боргу	0,02	0,1	0,1	Debt servicing
<b>Оборона (цивільна)</b>	<b>0,00</b>	<b>-</b>	<b>-</b>	<b>Defence(civilian)</b>
<b>Громадський порядок, безпека та судова влада</b> <i>у тому числі:</i>	<b>0,1</b>	<b>0,2</b>	<b>0,2</b>	<b>Public order, security and judiciary</b> <i>including:</i>
Протипожежний захист та рятування	0,1	0,1	0,2	Fire protection and rescue
Інша діяльність у сфері громадського порядку, безпеки та судової влади	0,01	0,1	0,08	Other activity in public order, defence and judiciary
<b>Економічна діяльність</b> <i>у тому числі:</i>	<b>11,3</b>	<b>13,5</b>	<b>14,5</b>	<b>Economic affairs</b> <i>including:</i>
Загальна економічна, торговельна та трудова діяльність	0,3	0,02	0,01	General economic, trade and labour affairs
Сільське господарство, лісове господарство та мисливство, рибне господарство	0,4	0,1	0,1	Agriculture, forestry, hunting and fishing
Паливно-енергетичний комплекс <i>у тому числі:</i>	0,01	0,01	0,00	Fuel and energy complex <i>including:</i>
нафтогазова галузь	0,01	0,01	0,00	oil and gas
Інша промисловість та будівництво <i>у тому числі:</i>	0,05	2,0	2,7	Other industry and construction <i>including:</i>
будівництво	0,05	2,0	2,7	construction
Транспорт	5,8	7,4	7,2	Transport
Зв'язок, телекомунікації та інформатика	0,2	0,2	0,2	Communication, telecommunication and informatics

Продовження  
(відсотків)

Continued  
(percent)

	2017	2018	2019	
Інші галузі економіки	0,3	0,1	0,1	Other economic sectors
Інша економічна діяльність	4,3	3,7	4,2	Other economic affairs
<b>Охорона навколишнього природного середовища</b>	<b>0,5</b>	<b>0,5</b>	<b>0,6</b>	<b>Environmental protection</b>
<b>Житлово-комунальне господарство</b>	<b>5,5</b>	<b>5,3</b>	<b>6,1</b>	<b>Housing and utilities</b>
<b>Охорона здоров'я</b>	<b>17,3</b>	<b>16,3</b>	<b>15,9</b>	<b>Health</b>
<b>Духовний та фізичний розвиток</b>	<b>3,3</b>	<b>3,3</b>	<b>3,8</b>	<b>Cultural and physical development</b>
<b>Освіта</b>	<b>27,5</b>	<b>29,0</b>	<b>33,0</b>	<b>Education</b>
<i>у тому числі:</i>				<i>including:</i>
Дошкільна освіта	5,7	5,6	6,4	Pre-school education
Загальна середня освіта	16,9	17,8	20,3	Secondary education
Професійно-технічна освіта	1,6	1,7	1,8	Professional training
Вища освіта	0,9	1,3	1,5	Higher education
Післядипломна освіта	0,1	0,1	0,1	Postgraduate education
Позашкільна освіта та заходи із позашкільної роботи з дітьми	1,5	1,6	1,8	Alternative provision and outside school measures
Програми матеріального забезпечення навчальних закладів	0,00	-	-	Material security programs for educational institutions
Інші заклади та заходи у сфері освіти	0,8	1,0	1,2	Other institutions and activity in education
<b>Соціальний захист та соціальне забезпечення</b>	<b>28,5</b>	<b>25,5</b>	<b>18,2</b>	<b>Social protection and social security</b>
<i>у тому числі:</i>				<i>including:</i>
Соціальний захист на випадок непрацездатності	2,2	2,5	2,8	Social protection in case of disability
Соціальний захист пенсіонерів	1,4	1,4	1,6	Social protection for retirees
Соціальний захист ветеранів війни та праці	1,1	1,5	1,5	Social protection for war and labour veterans
Соціальний захист сім'ї, дітей та молоді	8,9	7,3	7,8	Social protection for families, children and youth
Соціальний захист безробітних	0,02	0,03	0,03	Social protection for the unemployed
Допомога у вирішенні житлового питання	13,5	11,5	2,9	Housing assistance
Соціальний захист інших категорій населення	0,8	0,5	0,7	Social protection for other categories of population
Інша діяльність у сфері соціального захисту	0,7	0,7	0,9	Other activity in social protection
<b>Разом видатків</b>	<b>98,8</b>	<b>98,7</b>	<b>98,5</b>	<b>Expenditures</b>
Міжбюджетні трансферти	1,2	1,3	1,5	Interbudgetary transfers



**4.5. Видатки бюджетів Автономної Республіки Крим, областей, міст Києва та Севастополя (за напрямом видатків)**  
**4.5. Expenditure of the Autonomous Republic of Crimea, regions, cities of Kyiv and Sevastopol budgets (by spending areas)**

<i>(млн гривень)</i>				<i>(mln UAH)</i>
	2017	2018	2019	
Державне управління	20 205,0	27 823,0	33 867,2	State government
Освіта	130 709,1	165 708,0	187 102,1	Education
Охорона здоров'я	85 240,5	93 233,9	89 818,0	Health
Соціальний захист та соціальне забезпечення	140 676,6	145 498,0	103 158,1	Social protection and social security
Культура і мистецтво	15 484,0	12 719,9	14 320,6	Culture and art
Фізична культура і спорт	4 575,8	5 640,2	6 828,9	Physical culture and sport
Житлово-комунальне господарство	27 200,7	30 048,5	34 382,0	Housing and utilities
Економічна діяльність	58 741,8	77 272,6	82 053,4	Economic affairs
Інша діяльність	7 289,4	5 333,3	6 000,3	Other activity
<i>з них:</i>				<i>of which:</i>
обслуговування боргу	122,1	656,9	848,4	debt servicing
<b>Разом видатків</b>	<b>490 123,0</b>	<b>563 277,4</b>	<b>557 530,6</b>	<b>Expenditures</b>
Кошти, що передаються до Державного бюджету України	5 967,7	7 306,3	8 725,0	Funds transferred to the State budget of Ukraine
<b>Всього видатків</b>	<b>496 090,7</b>	<b>570 583,7</b>	<b>566 255,6</b>	<b>Total expenditure</b>
<b>Кредитування</b>	<b>251,2</b>	<b>378,8</b>	<b>546,2</b>	<b>Net lending</b>
<b>Перевищення видатків над доходами (дефіцит)</b>	<b>x</b>	<b>8 540,6</b>	<b>6 270,5</b>	<b>Expenditure exceeding over revenue (deficit)</b>
<b>Перевищення доходів над видатками (профіцит)</b>	<b>5 756,4</b>	<b>x</b>	<b>x</b>	<b>Revenue exceeding over expenditure (surplus)</b>

**4.6. Структура видатків бюджетів Автономної Республіки Крим, областей, міст Києва та Севастополя (за напрямом видатків)**

**4.6. Structure of expenditure of the Autonomous Republic of Crimea, regions, cities of Kyiv and Sevastopol budgets (by spending areas)**

(відсотків)

(percent)

	2017	2018	2019	
<b>Всього видатків</b>	<b>100</b>	<b>100</b>	<b>100</b>	<b>Total expenditure</b>
Державне управління	4,1	4,9	6,0	State government
Освіта	26,3	29,0	33,0	Education
Охорона здоров'я	17,2	16,3	15,9	Health
Соціальний захист та соціальне забезпечення	28,4	25,5	18,2	Social protection and social security
Культура і мистецтво	3,1	2,2	2,5	Culture and art
Фізична культура і спорт	0,9	1,0	1,2	Physical culture and sport
Житлово-комунальне господарство	5,5	5,3	6,1	Housing and utilities
Економічна діяльність	11,8	13,5	14,5	Economic affairs
Інша діяльність	1,5	0,9	1,1	Other activity
<i>з них:</i>				<i>of which:</i>
обслуговування боргу	0,02	0,1	0,1	debt servicing
<b>Разом видатків</b>	<b>98,8</b>	<b>98,7</b>	<b>98,5</b>	<b>Expenditures</b>
Кошти, що передаються до Державного бюджету України	1,2	1,3	1,5	Funds transferred to the State budget of Ukraine

**4.7. Кредитування<sup>1)</sup> бюджетів Автономної Республіки Крим, областей, міст Києва та Севастополя України**  
**за функціональною класифікацією видатків та кредитування**  
**4.7. Net lending<sup>1)</sup> of the Autonomous Republic of Crimea, regions, cities of Kyiv and Sevastopol budgets**  
**by functional classification of expenditure and lending**

(млн гривень)

(mln UAH)

	2017	2018	2019	
<b>Громадський порядок, безпека та судова влада</b>	-	<b>0,2</b>	<b>4,3</b>	<b>Public order, security and judiciary</b>
<i>у тому числі:</i>				<i>including:</i>
Протипожежний захист та рятування	-	0,2	4,3	Fire protection and rescue
<b>Економічна діяльність</b>	<b>58,8</b>	<b>123,7</b>	<b>275,5</b>	<b>Economic affairs</b>
<i>у тому числі:</i>				<i>including:</i>
Загальна економічна, торговельна та трудова діяльність	0,4	2,1	0,5	General economic, trade and labour affairs
Транспорт	-	-	-5,7	Transport
Інша економічна діяльність	58,4	121,6	280,7	Other economic affairs
<b>Освіта</b>	<b>0,5</b>	<b>0,2</b>	<b>0,7</b>	<b>Education</b>
<i>у тому числі:</i>				<i>including:</i>
Інші заклади та заходи у сфері освіти	0,5	0,2	0,7	Other institutions and activity in education
<b>Соціальний захист та соціальне забезпечення</b>	<b>192,0</b>	<b>254,8</b>	<b>265,7</b>	<b>Social protection and social security</b>
<i>у тому числі:</i>				<i>including:</i>
Допомога у вирішенні житлового питання	192,0	254,8	265,7	Housing assistance
<b>Всього кредитування</b>	<b>251,2</b>	<b>378,8</b>	<b>546,2</b>	<b>Total net lending</b>

<sup>1)</sup> Наведено сальдо кредитування: сальдо операцій з надання коштів з бюджету (зі знаком «+») та операцій з повернення таких коштів до бюджету (зі знаком «-»).

<sup>1)</sup> Net lending: the balancing item in either the lending operations from the budget («+») or repayment operations to the budget («-»).

**4.8. Видатки бюджетів Автономної Республіки Крим, областей, міст Києва та Севастополя за економічною бюджетною класифікацією**  
**4.8. Expenditure of the Autonomous Republic of Crimea, regions, cities of Kyiv and Sevastopol by economic budget classification**

(млн гривень)

(mln UAH)

	2017	2018	2019	
<b>Всього видатків</b> <i>у тому числі:</i>	<b>496 090,7</b>	<b>570 583,7</b>	<b>566 255,6</b>	<b>Total expenditure</b> <i>including:</i>
<b>Поточні видатки</b>	<b>421 749,1</b>	<b>479 406,5</b>	<b>466 416,8</b>	<b>Current expenditures</b>
<b>Оплата праці і нарахування на заробітну плату</b>	<b>128 930,2</b>	<b>154 860,5</b>	<b>179 269,9</b>	<b>Compensation of employees and charges on wages and salaries</b>
Оплата праці	105 619,0	126 929,6	147 057,1	Compensation of employees
Нарахування на оплату праці	23 311,2	27 930,9	32 212,8	Charges on compensation of employees
<b>Використання товарів і послуг</b>	<b>125 822,2</b>	<b>144 911,6</b>	<b>120 146,4</b>	<b>Use of goods and services</b>
Предмети, матеріали, обладнання та інвентар	7 700,6	9 398,0	10 306,8	Goods, materials, equipment and inventory
Медикаменти та перев'язувальні матеріали	1 287,8	1 127,1	1 236,4	Medical supplies and surgical dressings
Продукти харчування	8 428,9	9 595,2	11 143,6	Food
Оплата послуг (крім комунальних)	14 714,7	20 521,4	24 633,9	Service charges (except for municipal)
Видатки на відрядження	305,7	390,2	440,4	Business trip expenses
Оплата комунальних послуг та енергоносіїв	14 228,3	16 341,6	17 204,1	Municipal services and energy charges
Дослідження і розробки, окремі заходи по реалізації державних (регіональних) програм	79 156,2	87 538,1	55 181,2	Research and development, special measures for state (local)-interest programs implementation
<b>Обслуговування боргових зобов'язань</b>	<b>112,7</b>	<b>639,5</b>	<b>843,8</b>	<b>Debt liabilities servicing</b>
<b>Поточні трансферти</b>	<b>35 253,3</b>	<b>44 601,7</b>	<b>76 934,2</b>	<b>Current transfers</b>
Субсидії та поточні трансферти підприємствам (установам, організаціям)	30 252,3	37 506,1	67 536,8	Subsidies and current transfers to enterprises (institutions, organizations)

<i>Продовження</i> (млн гривень)				<i>Continued</i> (mln UAH)
	2017	2018	2019	
Поточні трансферти органам державного управління інших рівнів	5 000,4	6 515,3	8 085,9	Transfers to other level government bodies
Поточні трансферти урядам іноземних держав та міжнародним організаціям	0,6	580,3	1 311,5	Transfers to foreign governments and international organizations
<b>Соціальне забезпечення</b>	<b>131 063,4</b>	<b>134 112,6</b>	<b>88 878,0</b>	<b>Social security</b>
Виплата пенсій і допомоги	56,8	44,8	45,3	Pension payments and benefits
Стипендії	1 232,7	1 447,0	1 415,4	Scholarships
Інші виплати населенню	129 773,9	132 620,7	87 417,3	Other payments to population
<b>Інші поточні видатки</b>	<b>567,3</b>	<b>280,6</b>	<b>344,4</b>	<b>Other current expenditures</b>
<i>Капітальні видатки</i>	<i>74 341,6</i>	<i>91 177,2</i>	<i>99 838,8</i>	<i>Capital expenditures</i>
<b>Придбання основного капіталу</b>	<b>41 772,6</b>	<b>53 209,9</b>	<b>59 318,5</b>	<b>Acquisition of fixed capital</b>
Придбання обладнання і предметів довгострокового користування	8 185,9	10 644,0	11 853,3	Purchase of equipment and items of long-term use
Капітальне будівництво (придбання)	5 109,9	8 293,4	8 783,2	Capital construction (acquiring)
Капітальний ремонт	20 545,4	24 871,4	28 346,9	Renovation
Реконструкція та реставрація	7 597,2	9 285,2	10 230,6	Reconstruction and restoration
Придбання землі та нематеріальних активів	334,2	115,9	104,4	Acquiring of land and intangible assets
<b>Капітальні трансферти</b>	<b>32 569,0</b>	<b>37 967,2</b>	<b>40 520,3</b>	<b>Capital transfers</b>
Капітальні трансферти підприємствам (установам, організаціям)	31 037,5	36 119,7	38 432,6	Capital transfers to enterprises (institutions, organizations)
Капітальні трансферти органам державного управління інших рівнів	967,3	791,0	639,1	Capital transfers to other level government bodies
Капітальні трансферти населенню	564,3	1 056,5	1 448,6	Capital transfers to population
<i>Довідково: кредитування</i>	<i>251,2</i>	<i>378,8</i>	<i>546,2</i>	<i>Reference: net lending</i>

**4.9. Структура видатків бюджетів Автономної Республіки Крим, областей, міст Києва та Севастополя за економічною бюджетною класифікацією**  
**4.9. Structure of expenditure of the Autonomous Republic of Crimea, regions, cities of Kyiv and Sevastopol by economic budget classification**

(відсотків)

(percent)

	2017	2018	2019	
<b>Всього видатків</b>	<b>100</b>	<b>100</b>	<b>100</b>	<b>Total expenditure</b>
<i>у тому числі:</i>				<i>including:</i>
<b>Поточні видатки</b>	<b>85,0</b>	<b>84,0</b>	<b>82,4</b>	<b>Current expenditures</b>
<b>Оплата праці і нарахування на заробітну плату</b>	<b>26,0</b>	<b>27,1</b>	<b>31,7</b>	<b>Compensation of employees and charges on wages and salaries</b>
Оплата праці	21,3	22,2	26,0	Compensation of employees
Нарахування на оплату праці	4,7	4,9	5,7	Charges on compensation of employees
<b>Використання товарів і послуг</b>	<b>25,4</b>	<b>25,4</b>	<b>21,2</b>	<b>Use of goods and services</b>
Предмети, матеріали, обладнання та інвентар	1,6	1,6	1,8	Goods, materials, equipment and inventory
Медикаменти та перев'язувальні матеріали	0,3	0,2	0,2	Medical supplies and surgical dressings
Продукти харчування	1,7	1,7	2,0	Food
Оплата послуг (крім комунальних)	3,0	3,6	4,4	Service charges (except for municipal)
Видатки на відрядження	0,1	0,1	0,1	Business trip expenses
Оплата комунальних послуг та енергоносіїв	2,9	2,9	3,0	Municipal services and energy charges
Дослідження і розробки, окремі заходи по реалізації державних (регіональних) програм	16,0	15,3	9,7	Research and development, special measures for state (local)-interest programs implementation
<b>Обслуговування боргових зобов'язань</b>	<b>0,02</b>	<b>0,1</b>	<b>0,1</b>	<b>Debt liabilities servicing</b>
<b>Поточні трансферти</b>	<b>7,1</b>	<b>7,8</b>	<b>13,6</b>	<b>Current transfers</b>
Субсидії та поточні трансферти підприємствам (установам, організаціям)	6,1	6,6	11,9	Subsidies and current transfers to enterprises (institutions, organizations)
Поточні трансферти органам державного управління інших рівнів	1,0	1,1	1,4	Transfers to other level government bodies
Поточні трансферти урядам іноземних держав та міжнародним організаціям	0,00	0,1	0,2	Transfers to foreign governments and international organizations

<i>Продовження (відсотків)</i>				<i>Continued (percent)</i>
	2017	2018	2019	
<b>Соціальне забезпечення</b>	<b>26,4</b>	<b>23,5</b>	<b>15,7</b>	<b>Social security</b>
Виплата пенсій і допомоги	0,01	0,01	0,01	Pension payments and benefits
Стипендії	0,2	0,3	0,2	Scholarships
Інші виплати населенню	26,2	23,2	15,4	Other payments to population
<b>Інші поточні видатки</b>	<b>0,1</b>	<b>0,05</b>	<b>0,1</b>	<b>Other current expenditures</b>
<i>Капітальні видатки</i>	<i>15,0</i>	<i>16,0</i>	<i>17,6</i>	<i>Capital expenditures</i>
<b>Придбання основного капіталу</b>	<b>8,4</b>	<b>9,3</b>	<b>10,5</b>	<b>Acquisition of fixed capital</b>
Придбання обладнання і предметів довгострокового користування	1,7	1,9	2,1	Purchase of equipment and items of long-term use
Капітальне будівництво (придбання)	1,0	1,5	1,6	Capital construction (acquiring)
Капітальний ремонт	4,1	4,4	5,0	Renovation
Реконструкція та реставрація	1,5	1,6	1,8	Reconstruction and restoration
Придбання землі та нематеріальних активів	0,1	0,02	0,02	Acquiring of land and intangible assets
<b>Капітальні трансферти</b>	<b>6,6</b>	<b>6,7</b>	<b>7,2</b>	<b>Capital transfers</b>
Капітальні трансферти підприємствам (установам, організаціям)	6,3	6,3	6,8	Capital transfers to enterprises (institutions, organizations)
Капітальні трансферти органам державного управління інших рівнів	0,2	0,1	0,1	Capital transfers to other level government bodies
Капітальні трансферти населенню	0,1	0,2	0,3	Capital transfers to population

**4.10. Фінансування бюджету Автономної Республіки Крим, областей, міст Києва та Севастополя за типом боргового зобов'язання**  
**4.10. Financing of the Autonomous Republic of Crimea, regions, cities of Kyiv and Sevastopol by type of debt instrument**

<i>(млн гривень)</i>				<i>(mln UAH)</i>
	2017	2018	2019	
<b>Фінансування за борговими операціями</b>	<b>293,8</b>	<b>2 262,5</b>	<b>3 117,6</b>	<b>Financing from debt operations</b>
<i>у тому числі:</i>				<i>including:</i>
Запозичення	550,4	2 458,3	3 694,9	Borrowing
<i>у тому числі:</i>				<i>including:</i>
внутрішні запозичення	506,0	2 347,5	3 233,3	internal borrowings
зовнішні запозичення	44,4	110,8	461,5	external borrowings
Погашення	-256,5	-195,7	-577,3	Reimbursement
<i>у тому числі:</i>				<i>including:</i>
внутрішні зобов'язання	-236,8	-159,0	-513,4	internal liabilities
зовнішні зобов'язання	-19,7	-36,7	-63,8	external liabilities
<b>Фінансування за активними операціями</b>	<b>-6 050,2</b>	<b>6 278,1</b>	<b>3 152,9</b>	<b>Financing from active transactions</b>
<i>у тому числі:</i>				<i>including:</i>
Зміни обсягів депозитів і цінних паперів, що використовуються для управління ліквідністю	-	-59,9	-121,0	Changes in deposits and securities used for liquidity management
Зміни обсягів бюджетних коштів	-6 046,6	6 338,8	3 274,8	Changes in budget funds
Фінансування за рахунок коштів єдиного казначеського рахунку	-3,6	-0,7	-0,9	Financing from single treasury account
<b>Загальне фінансування</b>	<b>-5 756,4</b>	<b>8 540,6</b>	<b>6 270,5</b>	<b>Total financing</b>



**4.11. Доходи бюджетів Автономної Республіки Крим, областей, міст Києва та Севастополя (враховуючи трансферти з державного бюджету)**  
**4.11. Revenues of the Autonomous Republic of Crimea, regions, cities of Kyiv and Sevastopol (including transfers from the state budget)**

(млн гривень)

(mln UAH)

	2017	2018	2019	Темпи зростання/зниження, % Growth / reduction rate, %			
				2017	2018	2019	
				до / to 2016	до / to 2017	до / to 2018	
<b>Україна<sup>1)</sup></b>	<b>502 098,3</b>	<b>562 421,8</b>	<b>560 531,3</b>	<b>137,1</b>	<b>112,0</b>	<b>99,7</b>	<b>Ukraine<sup>1)</sup></b>
Автономна Республіка Крим	...	...	...	...	...	...	Autonomous Republic of Crimea
<b>області</b>							<b>regions</b>
Вінницька	20 615,1	22 833,8	22 033,6	144,1	110,8	96,5	Vinnitsia
Волинська	13 628,0	15 000,7	14 559,2	143,1	110,1	97,1	Volyn
Дніпропетровська	43 419,2	49 652,0	50 609,4	133,7	114,4	101,9	Dnipropetrovsk
Донецька	25 823,7	26 505,7	26 500,8	143,5	102,6	100,0	Donetsk
Житомирська	15 634,2	17 630,2	17 315,3	139,4	112,8	98,2	Zhytomyr
Закарпатська	14 011,3	16 034,8	16 257,9	138,4	114,4	101,4	Zakarpattia
Запорізька	22 271,3	24 741,2	24 306,3	133,2	111,1	98,2	Zaporizhzhia
Івано-Франківська	16 992,9	18 829,7	18 357,6	138,0	110,8	97,5	Ivano-Frankivsk
Київська	26 078,6	28 235,1	29 110,2	149,5	108,3	103,1	Kyiv
Кіровоградська	12 125,8	13 700,5	13 385,8	137,6	113,0	97,7	Kirovohrad
Луганська	8 033,4	9 222,5	9 116,7	126,4	114,8	98,9	Luhansk
Львівська	32 088,4	34 840,3	34 495,0	137,4	108,6	99,0	Lviv
Миколаївська	13 348,2	14 720,8	15 105,4	134,4	110,3	102,6	Mykolaiv
Одеська	29 215,6	32 280,1	33 474,7	140,6	110,5	103,7	Odesa
Полтавська	20 215,0	23 217,0	21 691,8	137,5	114,9	93,4	Poltava
Рівненська	14 868,3	16 620,9	16 027,8	142,4	111,8	96,4	Rivne
Сумська	13 956,6	15 601,0	14 317,2	134,6	111,8	91,8	Sumy
Тернопільська	12 632,2	13 992,1	13 260,3	135,1	110,8	94,8	Ternopil
Харківська	31 162,1	36 274,6	36 424,5	136,0	116,4	100,4	Kharkiv
Херсонська	11 672,0	13 451,1	13 129,6	136,3	115,2	97,6	Kherson
Хмельницька	16 168,3	17 792,8	17 059,5	140,3	110,0	95,9	Khmelnytskyi
Черкаська	16 044,5	17 561,2	16 549,3	139,5	109,5	94,2	Cherkasy
Чернівецька	10 228,3	11 638,0	11 276,1	134,1	113,8	96,9	Chernivtsi
Чернігівська	13 100,2	14 914,5	13 947,8	143,4	113,8	93,5	Chernihiv
<b>міста</b>							<b>cities</b>
Київ	48 765,1	57 130,9	62 219,6	126,1	117,2	108,9	Kyiv
Севастополь	...	...	...	...	...	...	Sevastopol

<sup>1)</sup> Без урахування тимчасово окупованої території Автономної Республіки Крим, м. Севастополя та тимчасово окупованих територій у Донецькій та Луганській областях.

<sup>1)</sup> Data exclude the temporarily occupied territory of the Autonomous Republic of Crimea, the city of Sevastopol and the temporarily occupied territories in the Donetsk and Luhansk regions.

**4.12. Доходи бюджетів Автономної Республіки Крим, областей, міст Києва та Севастополя (без трансфертів з державного бюджету)**  
**4.12. Revenues of the Autonomous Republic of Crimea, regions, cities of Kyiv and Sevastopol (excluding transfers from the state budget)**

(млн гривень)

(mln UAH)

	2017	2018	2019	Темпи зростання/зниження, % Growth / reduction rate, %			
				2017	2018	2019	
				до / to 2016	до / to 2017	до / to 2018	
<b>Україна<sup>1)</sup></b>	<b>229 495,4</b>	<b>263 482,1</b>	<b>300 229,3</b>	<b>134,4</b>	<b>114,8</b>	<b>113,9</b>	<b>Ukraine<sup>1)</sup></b>
Автономна Республіка Крим	...	...	...	...	...	...	Autonomous Republic of Crimea
<b>області</b>							<b>regions</b>
Вінницька	8 225,0	9 324,6	10 802,3	145,5	113,4	115,8	Vinnitsia
Волинська	4 726,1	5 008,8	5 407,6	152,8	106,0	108,0	Volyn
Дніпропетровська	23 266,4	27 745,7	31 682,8	129,7	119,3	114,2	Dnipropetrovsk
Донецька	11 944,9	12 959,4	14 659,6	136,3	108,5	113,1	Donetsk
Житомирська	5 695,8	6 610,3	7 760,3	141,6	116,1	117,4	Zhytomyr
Закарпатська	4 608,8	5 120,8	5 998,6	148,3	111,1	117,1	Zakarpattia
Запорізька	10 879,0	12 507,2	13 568,5	125,4	115,0	108,5	Zaporizhzhia
Івано-Франківська	5 071,1	5 894,1	6 829,7	138,5	116,2	115,9	Ivano-Frankivsk
Київська	13 762,5	14 645,3	17 077,6	149,2	106,4	116,6	Kyiv
Кіровоградська	4 902,6	5 634,4	6 435,5	137,6	114,9	114,2	Kirovohrad
Луганська	3 163,4	3 437,5	3 861,1	127,6	108,7	112,3	Luhansk
Львівська	13 310,0	15 101,6	17 653,7	133,7	113,5	116,9	Lviv
Миколаївська	5 812,1	6 433,2	7 496,5	134,0	110,7	116,5	Mykolaiv
Одеська	15 998,7	17 279,7	18 495,2	148,6	108,0	107,0	Odesa
Полтавська	9 359,9	11 499,8	13 039,0	135,0	122,9	113,4	Poltava
Рівненська	4 621,0	5 423,4	5 809,1	148,0	117,4	107,1	Rivne
Сумська	5 664,0	6 357,7	7 055,7	141,6	112,2	111,0	Sumy
Тернопільська	3 623,3	4 316,4	5 102,0	140,9	119,1	118,2	Ternopil
Харківська	15 070,0	18 134,8	20 983,5	133,3	120,3	115,7	Kharkiv
Херсонська	4 502,1	5 186,2	5 751,3	136,4	115,2	110,9	Kherson
Хмельницька	5 822,2	6 700,1	7 782,8	139,6	115,1	116,2	Khmelnyskyi
Черкаська	6 329,5	7 151,0	7 923,6	136,1	113,0	110,8	Cherkasy
Чернівецька	3 116,5	3 498,7	3 926,3	123,2	112,3	112,2	Chernivtsi
Чернігівська	5 016,6	5 776,9	6 595,9	137,4	115,2	114,2	Chernihiv
<b>міста</b>							<b>cities</b>
Київ	35 004,0	41 734,5	48 531,1	119,6	119,2	116,3	Kyiv
Севастополь	...	...	...	...	...	...	Sevastopol

<sup>1)</sup> Без урахування тимчасово окупованої території Автономної Республіки Крим, м.Севастополя та тимчасово окупованих територій у Донецькій та Луганській областях.

<sup>1)</sup> Data exclude the temporarily occupied territory of the Autonomous Republic of Crimea, the city of Sevastopol and the temporarily occupied territories in the Donetsk and Luhansk regions.

**4.13. Видатки бюджетів Автономної Республіки Крим, областей, міст Києва та Севастополя (враховуючи трансферти до державного бюджету)**  
**4.13. Expenditures of the Autonomous Republic of Crimea, regions, cities of Kyiv and Sevastopol (including transfers to the state budget)**

(млн гривень)

(mln UAH)

	2017	2018	2019	Темпи зростання/зниження, % Growth/reduction rate, %			
				2017	2018	2019	
				до / to 2016	до / to 2017	до / to 2018	
<b>Україна<sup>1)</sup></b>	<b>496 090,7</b>	<b>570 583,7</b>	<b>566 255,6</b>	<b>141,5</b>	<b>115,0</b>	<b>99,2</b>	<b>Ukraine<sup>1)</sup></b>
Автономна Республіка Крим	...	...	...	...	...	...	Autonomous Republic of Crimea
<b>області</b>							<b>regions</b>
Вінницька	20 084,2	22 920,3	22 324,3	145,2	114,1	97,4	Vinnitsia
Волинська	13 140,0	15 079,2	14 666,5	139,2	114,8	97,3	Volyn
Дніпропетровська	43 050,8	51 412,8	51 006,8	134,0	119,4	99,2	Dnipropetrovsk
Донецька	25 136,2	28 127,6	27 302,5	155,7	111,9	97,1	Donetsk
Житомирська	15 283,2	17 717,7	17 225,9	137,4	115,9	97,2	Zhytomyr
Закарпатська	13 530,6	15 876,2	16 393,9	134,7	117,3	103,3	Zakarpattia
Запорізька	22 198,9	25 942,6	25 179,4	139,9	116,9	97,1	Zaporizhzhia
Івано-Франківська	16 621,0	18 871,9	18 628,3	136,7	113,5	98,7	Ivano-Frankivsk
Київська	24 345,4	29 495,2	29 396,1	149,1	121,2	99,7	Kyiv
Кіровоградська	11 919,4	13 684,8	13 420,4	139,7	114,8	98,1	Kirovohrad
Луганська	8 923,7	9 258,6	9 470,2	145,3	103,8	102,3	Luhansk
Львівська	31 212,6	35 729,7	34 976,8	136,8	114,5	97,9	Lviv
Миколаївська	13 133,1	14 778,1	15 225,1	137,2	112,5	103,0	Mykolaiv
Одеська	29 629,4	32 744,5	34 202,3	148,8	110,5	104,5	Odesa
Полтавська	20 259,8	23 055,3	21 824,4	142,9	113,8	94,7	Poltava
Рівненська	14 381,1	16 819,1	16 187,2	141,2	117,0	96,2	Rivne
Сумська	13 750,9	15 802,9	14 442,2	137,2	114,9	91,4	Sumy
Тернопільська	12 336,1	13 989,2	13 426,6	133,3	113,4	96,0	Ternopil
Харківська	31 331,4	35 923,2	37 013,6	140,6	114,7	103,0	Kharkiv
Херсонська	11 371,1	13 421,0	13 187,8	136,7	118,0	98,3	Kherson
Хмельницька	15 884,4	17 981,8	17 387,9	140,6	113,2	96,7	Khmelnitskyi
Черкаська	15 860,3	17 421,8	16 605,2	141,0	109,8	95,3	Cherkasy
Чернівецька	10 206,3	11 454,1	11 528,9	138,8	112,2	100,7	Chernivtsi
Чернігівська	12 988,0	14 965,5	14 124,3	148,6	115,2	94,4	Chernihiv
<b>міста</b>							<b>cities</b>
Київ	49 512,8	58 110,7	61 109,1	147,5	117,4	105,2	Kyiv
Севастополь	...	...	...	...	...	...	Sevastopol

<sup>1)</sup> Без урахування тимчасово окупованої території Автономної Республіки Крим, м.Севастополя та тимчасово окупованих територій у Донецькій та Луганській областях.

<sup>1)</sup> Data exclude the temporarily occupied territory of the Autonomous Republic of Crimea, the city of Sevastopol and the temporarily occupied territories in the Donetsk and Luhansk regions.

**4.14. Видатки бюджетів Автономної Республіки Крим, областей, міст Києва та Севастополя (без трансфертів до державного бюджету)**  
**4.14. Expenditures of the Autonomous Republic of Crimea, regions, cities of Kyiv and Sevastopol (excluding transfers to the state budget)**

(млн гривень)

(mln UAH)

	2017	2018	2019	Темпи зростання/зниження, %			
				Growth / reduction rate, %			
				2017 до / to 2016	2018 до / to 2017	2019 до / to 2018	
<b>Україна<sup>1)</sup></b>	<b>490 123,0</b>	<b>563 277,4</b>	<b>557 530,6</b>	<b>141,5</b>	<b>114,9</b>	<b>99,0</b>	<b>Ukraine<sup>1)</sup></b>
Автономна Республіка Крим	...	...	...	...	...	...	Autonomous Republic of Crimea
<b>області</b>							<b>regions</b>
Вінницька	19 917,6	22 687,7	22 000,3	145,2	113,9	97,0	Vinnitsia
Волинська	13 096,4	14 992,0	14 530,2	139,2	114,5	96,9	Volyn
Дніпропетровська	41 374,3	49 828,7	49 030,5	133,6	120,4	98,4	Dnipropetrovsk
Донецька	24 668,2	27 507,5	26 685,4	156,4	111,5	97,0	Donetsk
Житомирська	15 188,2	17 581,0	17 062,0	137,6	115,8	97,0	Zhytomyr
Закарпатська	13 445,4	15 747,9	16 215,7	134,7	117,1	103,0	Zakarpattia
Запорізька	21 718,2	25 187,7	24 528,8	140,0	116,0	97,4	Zaporizhzhia
Івано-Франківська	16 550,6	18 772,2	18 501,9	136,7	113,4	98,6	Ivano-Frankivsk
Київська	23 926,0	28 845,7	28 623,5	149,5	120,6	99,2	Kyiv
Кіровоградська	11 832,6	13 569,4	13 253,1	139,7	114,7	97,7	Kirovohrad
Луганська	8 716,6	9 113,9	9 312,3	143,4	104,6	102,2	Luhansk
Львівська	30 887,8	35 250,3	34 317,8	136,8	114,1	97,4	Lviv
Миколаївська	13 005,5	14 585,2	15 019,4	137,0	112,1	103,0	Mykolaiv
Одеська	29 258,3	32 270,5	33 640,4	148,6	110,3	104,2	Odesa
Полтавська	19 939,5	22 606,9	21 216,0	143,0	113,4	93,8	Poltava
Рівненська	14 291,4	16 690,0	16 017,3	141,3	116,8	96,0	Rivne
Сумська	13 637,9	15 637,4	14 254,5	137,2	114,7	91,2	Sumy
Тернопільська	12 286,1	13 902,6	13 321,9	133,2	113,2	95,8	Ternopil
Харківська	31 065,6	35 629,5	36 606,3	140,8	114,7	102,7	Kharkiv
Херсонська	11 346,3	13 357,4	13 155,2	136,7	117,7	98,5	Kherson
Хмельницька	15 815,6	17 882,9	17 262,4	140,7	113,1	96,5	Khmelnyskyi
Черкаська	15 778,8	17 314,5	16 453,3	141,0	109,7	95,0	Cherkasy
Чернівецька	10 190,5	11 437,6	11 504,9	138,7	112,2	100,6	Chernivtsi
Чернігівська	12 928,7	14 914,4	14 047,7	148,2	115,4	94,2	Chernihiv
<b>міста</b>							<b>cities</b>
Київ	49 257,1	57 964,4	60 969,5	147,3	117,7	105,2	Kyiv
Севастополь	...	...	...	...	...	...	Sevastopol

<sup>1)</sup> Без урахування тимчасово окупованої території Автономної Республіки Крим, м.Севастополя та тимчасово окупованих територій у Донецькій та Луганській областях.

<sup>1)</sup> Data exclude the temporarily occupied territory of the Autonomous Republic of Crimea, the city of Sevastopol and the temporarily occupied territories in the Donetsk and Luhansk regions.

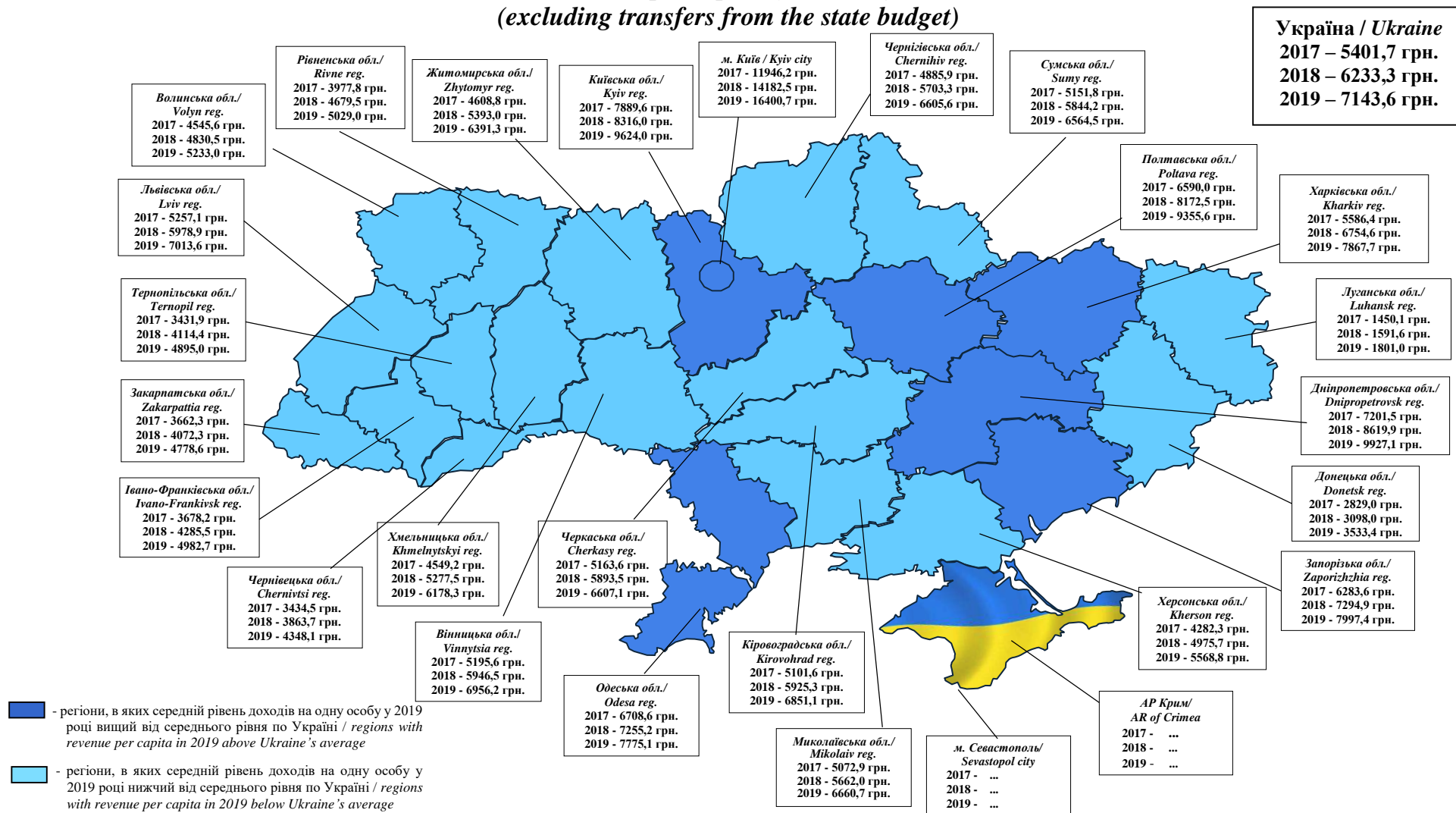
Діаграма 9 / Diagram 9

Середній рівень доходів місцевих бюджетів на одну особу за регіонами України у 2017-2019 роках

(без трансфертів з державного бюджету)

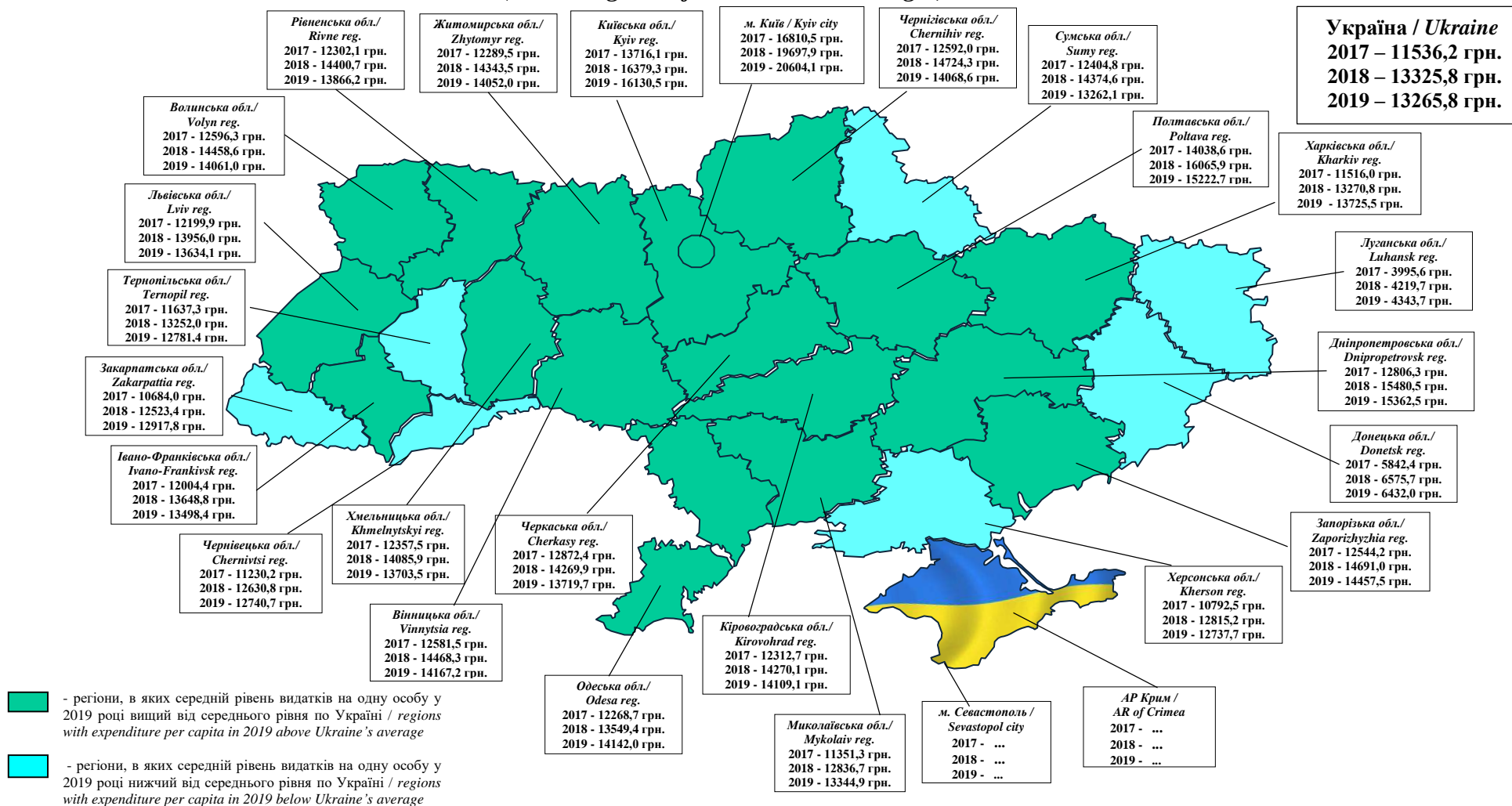
Average local budgets revenue per capita by region of Ukraine in 2017-2019

(excluding transfers from the state budget)



Діаграма 10 / Diagram 10

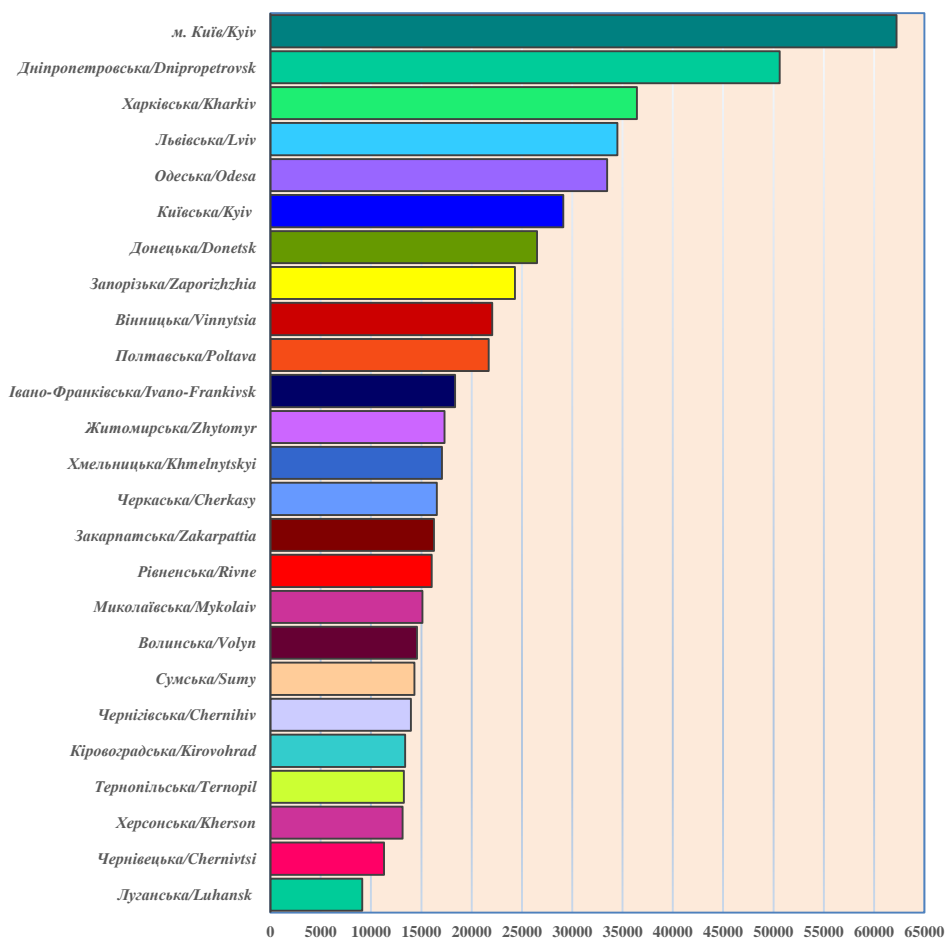
**Середній рівень видатків місцевих бюджетів на одну особу за регіонами України у 2017-2019 роках  
(без трансфертів до державного бюджету)**  
*Average local budgets expenditure per capita by region of Ukraine in 2017-2019  
(excluding transfers to the state budget)*



Діаграма 11 / Diagram 11

**Регіональний розподіл доходів місцевих бюджетів у 2019 році  
(враховуючи трансферти з державного бюджету)  
Local budgets revenue distribution by region in 2019  
(including transfers from the state budget)**

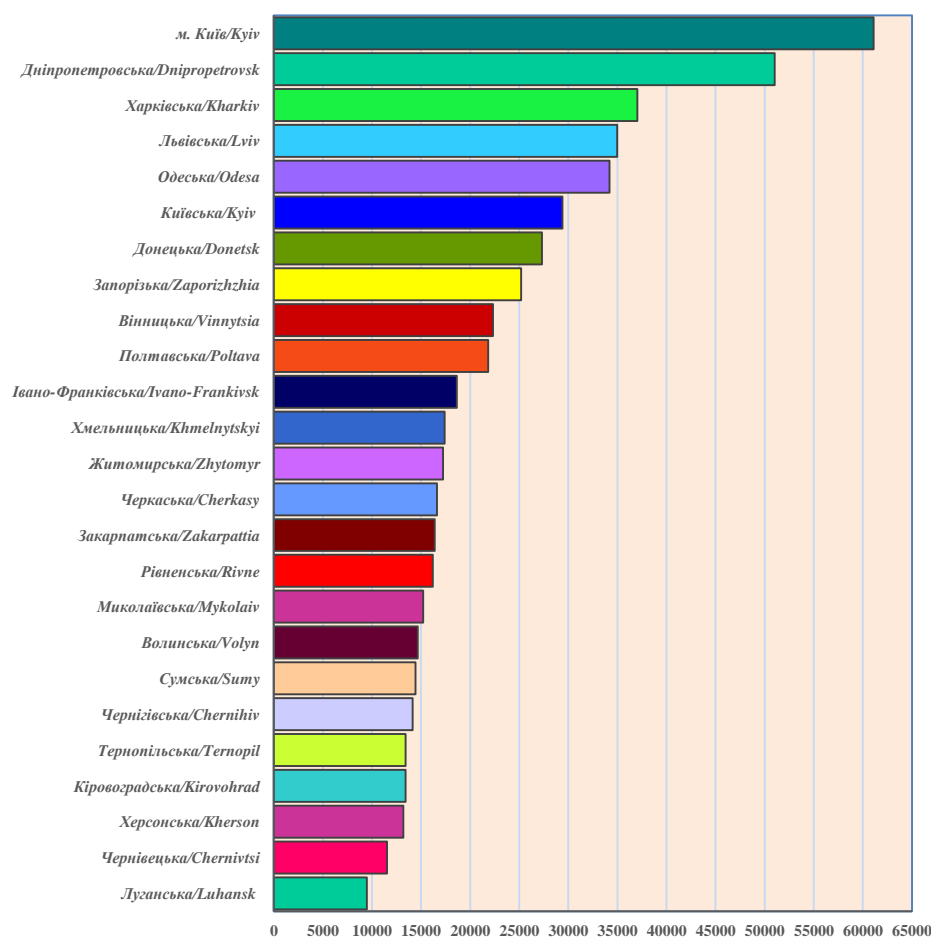
(млн гривень / mln UAH)



Діаграма 12 / Diagram 12

**Регіональний розподіл видатків місцевих бюджетів у 2019 році  
(враховуючи трансферти до державного бюджету)  
Local budgets expenditure distribution by region in 2019  
(including transfers to the state budget)**

(млн гривень / mln UAH)





## Розділ 5. Місцеві бюджети України у розрізі регіонів

### Chapter 5. Regional distribution of the Local Budgets of Ukraine

#### 5.1. Місцеві бюджети Вінницької області 5.1. Local budgets of Vinnytsia region

(млн гривень)

(mln UAH)

Доходи	2017	2018	2019	Revenue
<b>Податкові надходження</b>	<b>6 780,8</b>	<b>7 972,7</b>	<b>9 330,0</b>	<b>Tax revenues</b>
<i>у тому числі:</i>				<i>including:</i>
Податки на доходи, податки на прибуток, податки на збільшення ринкової вартості	4 097,7	5 237,3	6 242,7	Taxes on revenue, taxes on income, taxes on market value increase
<i>у тому числі:</i>				<i>including:</i>
податок та збір на доходи фізичних осіб	4 028,9	5 137,2	6 100,2	personal income tax and charge
податок на прибуток підприємств	68,8	100,0	142,4	corporate profit tax
Податки на власність	0,01	0,01	0,01	Taxes on property
Рентна плата та плата за використання інших природних ресурсів	41,9	53,1	60,6	Rent and fees for other natural resources use
<i>у тому числі:</i>				<i>including:</i>
рентна плата за спеціальне використання лісових ресурсів	18,0	24,6	27,3	rent for special use of forest resources
рентна плата за спеціальне використання води	18,3	20,2	20,9	rent for special use of water
рентна плата за користування надрами	5,6	8,2	12,4	rent for subsoil use
плата за використання інших природних ресурсів	0,00	0,00	-	fee for other natural sources use
Внутрішні податки на товари та послуги	435,0	462,0	460,6	Domestic taxes on goods and services
<i>у тому числі:</i>				<i>including:</i>
акцизний податок з вироблених в Україні підакцизних товарів (продукції)	53,8	57,7	54,9	excise tax on goods (products) made in Ukraine
акцизний податок з ввезених на митну територію України підакцизних товарів (продукції)	208,0	236,2	225,4	excise tax on imported goods (products) into the territory of Ukraine
акцизний податок з реалізації суб'єктами господарювання роздрібною торгівлю підакцизних товарів	173,2	168,1	180,4	excise tax on retailers of excisable goods



Продовження  
(млн гривень)

Continued  
(mln UAH)

Доходи	2017	2018	2019	Revenue
Місцеві податки і збори, вкл. нараховані до 1 січня 2011 року	1 774,5	2 110,9	2 453,3	Local taxes and charges, incl. accrued before January 1, 2011
<i>з них:</i>				<i>of which:</i>
податок на майно	826,6	950,3	1 116,7	property tax
<i>з них:</i>				<i>of which:</i>
земельний податок та орендна плата за землю	754,3	842,7	977,2	land tax and land rental
<i>з них:</i>				<i>of which:</i>
земельний податок з юридичних осіб	186,1	180,0	266,1	land tax on legal entities
орендна плата з юридичних осіб	413,5	481,0	497,1	land rental on legal entities
земельний податок з фізичних осіб	60,3	68,9	87,1	land tax on individuals
орендна плата з фізичних осіб	94,3	112,9	126,9	land rental on individuals
транспортний податок з фізичних осіб	4,5	5,0	3,5	transport tax on individuals
транспортний податок з юридичних осіб	3,5	4,6	4,8	transport tax on legal entities
збір за місця для паркування транспортних засобів	0,05	0,05	0,2	parking charges
туристичний збір	0,4	0,5	2,6	tourist fee
єдиний податок	947,6	1 160,0	1 333,8	flat tax
місцеві податки і збори, нараховані до 1 січня 2011 року	0,00	0,01	0,00	local taxes and charges, accrued before January 1, 2011
Інші податки та збори	431,6	109,4	112,8	Other taxes and charges
<i>з них:</i>				<i>of which:</i>
екологічний податок	168,4	107,9	112,7	environmental tax
<b>Неподаткові надходження</b>	<b>1 330,2</b>	<b>1 196,5</b>	<b>1 209,5</b>	<b>Non-tax revenues</b>
<i>у тому числі:</i>				<i>including:</i>
Доходи від власності та підприємницької діяльності	81,3	71,9	80,1	Property and entrepreneurial activity income
<i>з них:</i>				<i>of which:</i>
плата за розміщення тимчасово вільних коштів місцевих бюджетів	70,7	58,1	60,8	fee for temporally free funds of the local budgets management
Адміністративні збори та платежі, доходи від некомерційної господарської діяльності	125,9	148,7	153,2	Administrative fees and charges, receipts from non-commercial and economic activity
<i>з них:</i>				<i>of which:</i>
плата за надання адміністративних послуг	109,4	124,9	123,5	fee for administrative services
надходження від орендної плати за користування цілісним майновим комплексом та іншим державним майном	13,0	19,6	24,3	receipts from rent payments for using the integral property complex and other state property
державне мито	2,7	3,2	3,7	state duty

Продовження  
(млн гривень)

Continued  
(mln UAH)

Доходи	2017	2018	2019	Revenue
Інші неподаткові надходження	33,5	33,1	49,8	Other non-tax revenues
<i>з них:</i>				<i>of which:</i>
надходження коштів пайової участі у розвитку інфраструктури населеного пункту	23,2	21,3	30,4	receipt from equity investments in localities infrastructure development
Власні надходження бюджетних установ	1 089,6	942,8	926,4	Own-source revenues of budgetary institutions
<b>Доходи від операцій з капіталом</b>	<b>82,7</b>	<b>112,7</b>	<b>229,7</b>	<b>Revenues from capital transactions</b>
<i>у тому числі:</i>				<i>including:</i>
Надходження від продажу основного капіталу	10,6	18,8	55,8	Receipts from fixed capital disposal
Кошти від продажу землі і нематеріальних активів	72,1	93,9	173,9	Funds from disposal of land and intangible assets
<b>Офіційні трансфети від Європейського Союзу, урядів іноземних держав, міжнародних організацій, донорських установ</b>	<b>9,7</b>	<b>13,9</b>	<b>1,5</b>	<b>Official transfers from the European Union, foreign governments, international organizations, donor agencies</b>
<b>Цільові фонди</b>	<b>21,7</b>	<b>28,9</b>	<b>31,6</b>	<b>Special funds</b>
<i>у тому числі:</i>				<i>including:</i>
Цільові фонди, утворені Верховною Радою Автономної Республіки Крим, органами місцевого самоврядування та місцевими органами виконавчої влади	21,7	28,9	31,6	Special funds established by the Verkhovna Rada of the Autonomous Republic of Crimea and other local government bodies and authorities
<b>Разом доходів</b>	<b>8 225,0</b>	<b>9 324,6</b>	<b>10 802,3</b>	<b>Revenues</b>
<b>Офіційні трансферти від органів державного управління</b>	<b>12 390,0</b>	<b>13 509,2</b>	<b>11 231,3</b>	<b>Official transfers from government bodies</b>
<i>у тому числі:</i>				<i>including:</i>
дотації	1 084,6	1 080,3	1 051,6	subsidies
субвенції	11 305,5	12 428,9	10 179,8	subventions
<b>Всього доходів</b>	<b>20 615,1</b>	<b>22 833,8</b>	<b>22 033,6</b>	<b>Total revenue</b>

Продовження

Continued

(млн гривень)

(mln UAH)

Видатки	2017	2018	2019	Expenditure
Державне управління	895,0	1 297,4	1 576,1	State government
Освіта	5 342,1	6 657,1	7 492,2	Education
Охорона здоров'я	3 584,0	3 646,4	3 607,4	Health
Соціальний захист та соціальне забезпечення	6 327,7	6 513,1	4 075,7	Social protection and social security
Культура і мистецтво	581,1	523,4	565,6	Culture and art
Фізична культура і спорт	161,0	203,0	292,5	Physical culture and sport
Житлово-комунальне господарство	778,5	815,8	1 197,1	Housing and utilities
Економічна діяльність	1 896,4	2 761,3	2 942,0	Economic affairs
Інша діяльність	351,9	270,2	251,7	Other affairs
<i>з них:</i>				<i>of which:</i>
обслуговування боргу	-	-	3,8	debt servicing
<b>Разом видатків</b>	<b>19 917,6</b>	<b>22 687,7</b>	<b>22 000,3</b>	<b>Expenditures</b>
Міжбюджетні трансферти	166,6	232,5	324,0	Interbudgetary transfers
<b>Всього видатків</b>	<b>20 084,2</b>	<b>22 920,3</b>	<b>22 324,3</b>	<b>Total expenditure</b>
<b>Кредитування</b>	<b>28,3</b>	<b>20,6</b>	<b>24,2</b>	<b>Net lending</b>
<i>Перевищення видатків над доходами (дефіцит)</i>	<i>x</i>	<i>107,0</i>	<i>314,8</i>	<i>Expenditure exceeding over revenue (deficit)</i>
<i>Перевищення доходів над видатками (профіцит)</i>	<i>502,7</i>	<i>x</i>	<i>x</i>	<i>Revenue exceeding over expenditure (surplus)</i>

**5.2. Місцеві бюджети Волинської області**  
**5.2. Local budgets of Volyn region**

(млн гривень)

(mln UAH)

Доходи	2017	2018	2019	Revenue
<b>Податкові надходження</b>	<b>4 052,4</b>	<b>4 232,9</b>	<b>4 815,3</b>	<b>Tax revenues</b>
<i>у тому числі:</i>				<i>including:</i>
Податки на доходи, податки на прибуток, податки на збільшення ринкової вартості	2 163,0	2 755,2	3 283,4	Taxes on revenue, taxes on income, taxes on market value increase
<i>у тому числі:</i>				<i>including:</i>
податок та збір на доходи фізичних осіб	2 119,8	2 696,3	3 218,8	personal income tax and charge
податок на прибуток підприємств	43,2	58,8	64,6	corporate profit tax
Податки на власність	0,00	0,00	-	Taxes on property
Рентна плата та плата за використання інших природних ресурсів	46,8	76,8	80,8	Rent and fees for other natural resources use
<i>у тому числі:</i>				<i>including:</i>
рентна плата за спеціальне використання лісових ресурсів	40,5	66,3	70,4	rent for special use of forest resources
рентна плата за спеціальне використання води	3,4	4,1	4,6	rent for special use of water
рентна плата за користування надрами	2,7	6,4	5,7	rent for subsoil use
плата за використання інших природних ресурсів	0,2	-	-	fee for other natural sources use
Внутрішні податки на товари та послуги	340,7	341,8	325,9	Domestic taxes on goods and services
<i>у тому числі:</i>				<i>including:</i>
акцизний податок з вироблених в Україні підакцизних товарів (продукції)	42,2	44,0	40,2	excise tax on goods (products) made in Ukraine
акцизний податок з ввезених на митну територію України підакцизних товарів (продукції)	163,5	180,1	165,2	excise tax on imported goods (products) into the territory of Ukraine
акцизний податок з реалізації суб'єктами господарювання роздрібною торгівлі підакцизних товарів	134,9	117,7	120,5	excise tax on retailers of excisable goods
Місцеві податки і збори, вкл. нараховані до 1 січня 2011 року	719,6	898,6	1 119,3	Local taxes and charges, incl. accrued before January 1, 2011
<i>з них:</i>				<i>of which:</i>
податок на майно	359,9	426,0	547,5	property tax
<i>з них:</i>				<i>of which:</i>
земельний податок та орендна плата за землю	314,4	353,6	443,7	land tax and land rental

Продовження

Continued

(млн гривень)

(mln UAH)

Доходи	2017	2018	2019	Revenue
<i>з них:</i>				<i>of which:</i>
земельний податок з юридичних осіб	120,0	132,8	204,8	land tax on legal entities
орендна плата з юридичних осіб	135,5	155,0	170,9	land rental on legal entities
земельний податок з фізичних осіб	27,6	30,2	34,9	land tax on individuals
орендна плата з фізичних осіб	31,3	35,6	33,1	land rental on individuals
транспортний податок з фізичних осіб	0,7	1,7	1,6	transport tax on individuals
транспортний податок з юридичних осіб	1,5	1,9	2,1	transport tax on legal entities
збір за місця для паркування транспортних засобів	0,5	0,5	0,4	parking charges
туристичний збір	0,5	0,6	1,4	tourist fee
єдиний податок	358,8	471,5	570,0	flat tax
Інші податки та збори	782,3	160,5	5,9	Other taxes and charges
<i>з них:</i>				<i>of which:</i>
екологічний податок	7,1	6,2	5,9	environmental tax
<b>Неподаткові надходження</b>	<b>618,5</b>	<b>658,3</b>	<b>518,6</b>	<b>Non-tax revenues</b>
<i>у тому числі:</i>				<i>including:</i>
Доходи від власності та підприємницької діяльності	93,6	71,1	25,0	Property and entrepreneurial activity income
<i>з них:</i>				<i>of which:</i>
плата за розміщення тимчасово вільних коштів місцевих бюджетів	86,5	61,3	10,4	fee for temporally free funds of the local budgets management
Адміністративні збори та платежі, доходи від некомерційної господарської діяльності	95,8	117,4	112,6	Administrative fees and charges, receipts from non-commercial and economic activity
<i>з них:</i>				<i>of which:</i>
плата за надання адміністративних послуг	84,0	104,9	96,3	fee for administrative services
надходження від орендної плати за користування цілісним майновим комплексом та іншим державним майном	10,3	10,9	14,4	receipts from rent payments for using the integral property complex and other state property
державне мито	1,4	1,3	1,8	state duty

<i>Продовження</i> (млн гривень)				<i>Continued</i> (mln UAH)
Доходи	2017	2018	2019	Revenue
Інші неподаткові надходження	39,8	71,7	54,8	Other non-tax revenues
<i>з них:</i>				<i>of which:</i>
надходження коштів пайової участі у розвитку інфраструктури населеного пункту	22,5	37,4	24,4	receipts from equity investments in localities infrastructure development
Власні надходження бюджетних установ	389,3	398,1	326,2	Own-source revenues of budgetary institutions
<b>Доходи від операцій з капіталом</b>	<b>47,5</b>	<b>46,1</b>	<b>59,1</b>	<b>Revenues from capital transactions</b>
<i>у тому числі:</i>				<i>including:</i>
Надходження від продажу основного капіталу	7,9	3,3	16,1	Receipts from fixed capital disposal
Кошти від продажу землі і нематеріальних активів	39,6	42,7	43,1	Funds from disposal of land and intangible assets
<b>Офіційні трансферти від Європейського Союзу, урядів іноземних держав, міжнародних організацій, донорських установ</b>	<b>-</b>	<b>63,5</b>	<b>7,7</b>	<b>Official transfers from the European Union, foreign governments, international organizations, donor agencies</b>
<b>Цільові фонди</b>	<b>7,7</b>	<b>8,1</b>	<b>6,9</b>	<b>Special funds</b>
<i>у тому числі:</i>				<i>including:</i>
Цільові фонди, утворені Верховною Радою Автономної Республіки Крим, органами місцевого самоврядування та місцевими органами виконавчої влади	7,7	8,1	6,9	Special funds established by the Verkhovna Rada of the Autonomous Republic of Crimea and other local government bodies and authorities
<b>Разом доходів</b>	<b>4 726,1</b>	<b>5 008,8</b>	<b>5 407,6</b>	<b>Revenues</b>
<b>Офіційні трансферти від органів державного управління</b>	<b>8 902,0</b>	<b>9 991,9</b>	<b>9 151,6</b>	<b>Official transfers from government bodies</b>
<i>у тому числі:</i>				<i>including:</i>
дотації	881,9	1 085,3	1 153,9	subsidies
субвенції	8 020,1	8 906,6	7 997,7	subventions
<b>Всього доходів</b>	<b>13 628,0</b>	<b>15 000,7</b>	<b>14 559,2</b>	<b>Total revenue</b>

Продовження

Continued

(млн гривень)

(mln UAH)

Видатки	2017	2018	2019	Expenditure
Державне управління	465,8	672,6	820,2	State government
Освіта	4 001,0	5 092,2	5 714,4	Education
Охорона здоров'я	1 973,7	2 183,3	2 024,5	Health
Соціальний захист та соціальне забезпечення	4 433,9	4 527,9	3 247,5	Social protection and social security
Культура і мистецтво	375,2	324,4	383,4	Culture and art
Фізична культура і спорт	104,5	131,3	155,1	Physical culture and sport
Житлово-комунальне господарство	293,1	382,0	460,1	Housing and utilities
Економічна діяльність	1 391,0	1 636,6	1 648,3	Economic affairs
Інша діяльність	58,1	41,7	76,7	Other affairs
<i>з них:</i>				<i>of which:</i>
обслуговування боргу	0,05	1,0	4,2	debt servicing
<b>Разом видатків</b>	<b>13 096,4</b>	<b>14 992,0</b>	<b>14 530,2</b>	<b>Expenditures</b>
Міжбюджетні трансферти	43,6	87,2	136,3	Interbudgetary transfers
<b>Всього видатків</b>	<b>13 140,0</b>	<b>15 079,2</b>	<b>14 666,5</b>	<b>Total expenditure</b>
<b>Кредитування</b>	<b>7,8</b>	<b>6,2</b>	<b>7,5</b>	<b>Net lending</b>
<i>Перевищення видатків над доходами (дефіцит)</i>	<i>x</i>	<i>84,7</i>	<i>114,9</i>	<i>Expenditure exceeding over revenue (deficit)</i>
<i>Перевищення доходів над видатками (профіцит)</i>	<i>480,3</i>	<i>x</i>	<i>x</i>	<i>Revenue exceeding over expenditure (surplus)</i>

**5.3. Місцеві бюджети Дніпропетровської області**  
**5.3. Local budgets of Dnipropetrovsk region**

(млн гривень)

(mln UAH)

Доходи	2017	2018	2019	Revenue
<b>Податкові надходження</b>	<b>21 314,2</b>	<b>24 922,8</b>	<b>29 407,5</b>	<b>Tax revenues</b>
<i>у тому числі:</i>				<i>including:</i>
Податки на доходи, податки на прибуток, податки на збільшення ринкової вартості	12 544,7	15 983,8	19 064,6	Taxes on revenue, taxes on income, taxes on market value increase
<i>у тому числі:</i>				<i>including:</i>
податок та збір на доходи фізичних осіб	11 297,1	14 233,4	17 320,1	personal income tax and charge
податок на прибуток підприємств	1 247,7	1 750,4	1 744,5	corporate profit tax
Податки на власність	-0,2	0,03	0,00	Taxes on property
Рентна плата та плата за використання інших природних ресурсів	685,3	775,2	935,6	Rent and fees for other natural resources use
<i>у тому числі:</i>				<i>including:</i>
рентна плата за спеціальне використання лісових ресурсів	0,9	1,3	1,2	rent for special use of forest resources
рентна плата за спеціальне використання води	116,8	112,7	102,0	rent for special use of water
рентна плата за користування надрами	567,6	661,1	832,3	rent for subsoil use
плата за використання інших природних ресурсів	0,1	0,1	0,1	fee for other natural sources use
Внутрішні податки на товари та послуги	1 063,7	1 098,0	1 108,4	Domestic taxes on goods and services
<i>у тому числі:</i>				<i>including:</i>
акцизний податок з вироблених в Україні підакцизних товарів (продукції)	112,5	116,8	105,2	excise tax on goods (products) made in Ukraine
акцизний податок з ввезених на митну територію України підакцизних товарів (продукції)	435,3	478,6	432,5	excise tax on imported goods (products) into the territory of Ukraine
акцизний податок з реалізації суб'єктами господарювання роздрібною торгівлю підакцизних товарів	515,9	502,6	570,6	excise tax on retailers of excisable goods
Місцеві податки і збори, вкл. нараховані до 1 січня 2011 року	6 077,1	6 419,6	7 885,6	Local taxes and charges, incl. accrued before January 1, 2011
<i>з них:</i>				<i>of which:</i>
податок на майно	4 222,7	4 075,9	5 074,4	property tax
<i>з них:</i>				<i>of which:</i>
земельний податок та орендна плата за землю	3 974,1	3 721,2	4 630,6	land tax and land rental



Продовження  
(млн гривень)

Continued  
(mln UAH)

Доходи	2017	2018	2019	Revenue
<i>з них:</i>				<i>of which:</i>
земельний податок з юридичних осіб	1 076,1	1 104,9	1 201,2	land tax on legal entities
орендна плата з юридичних осіб	2 561,6	2 261,5	3 049,4	land rental on legal entities
земельний податок з фізичних осіб	162,0	172,2	189,4	land tax on individuals
орендна плата з фізичних осіб	174,4	182,6	190,6	land rental on individuals
транспортний податок з фізичних осіб	14,8	15,8	16,4	transport tax on individuals
транспортний податок з юридичних осіб	8,2	10,5	11,0	transport tax on legal entities
збір за місця для паркування транспортних засобів	11,9	10,7	13,4	parking charges
туристичний збір	2,1	2,5	8,1	tourist fee
єдиний податок місцеві податки і збори, нараховані до 1 січня 2011 року	1 840,8	2 330,4	2 789,6	flat tax local taxes and charges, accrued before January 1, 2011
Інші податки та збори	943,4	646,2	413,3	Other taxes and charges
<i>з них:</i>				<i>of which:</i>
екологічний податок	609,5	400,7	413,3	environmental tax
<b>Неподаткові надходження</b>	<b>1 892,0</b>	<b>2 636,8</b>	<b>2 071,1</b>	<b>Non-tax revenues</b>
<i>у тому числі:</i>				<i>including:</i>
Доходи від власності та підприємницької діяльності	388,7	267,8	119,6	Property and entrepreneurial activity income
<i>з них:</i>				<i>of which:</i>
плата за розміщення тимчасово вільних коштів місцевих бюджетів	322,1	164,8	52,6	fee for temporally free funds of the local budgets management
Адміністративні збори та платежі, доходи від некомерційної господарської діяльності	278,9	321,6	324,4	Administrative fees and charges, receipts from non-commercial and economic activity
<i>з них:</i>				<i>of which:</i>
плата за надання адміністративних послуг надходження від орендної плати за користування цілісним майновим комплексом та іншим державним майном	213,0	244,1	239,3	fee for administrative services
	56,0	64,5	70,7	receipts from rent payments for using the integral property complex and other state property

Продовження  
(млн гривень)

Continued  
(mln UAH)

Доходи	2017	2018	2019	Revenue
державне мито	9,5	12,5	14,2	state duty
Інші неподаткові надходження	73,9	129,8	197,7	Other non-tax revenues
<i>з них:</i>				<i>of which:</i>
надходження коштів пайової участі у розвитку інфраструктури населеного пункту	69,5	86,5	147,8	receipts from equity investments in localities infrastructure development
Власні надходження бюджетних установ	1 150,6	1 917,7	1 429,4	Own-source revenues of budgetary institutions
<b>Доходи від операцій з капіталом</b>	<b>45,3</b>	<b>72,4</b>	<b>134,1</b>	<b>Revenues from capital transactions</b>
<i>у тому числі:</i>				<i>including:</i>
Надходження від продажу основного капіталу	31,7	50,4	82,5	Receipts from fixed capital disposal
Кошти від продажу землі і нематеріальних активів	13,6	22,1	51,6	Funds from disposal of land and intangible assets
<b>Офіційні трансферти від Європейського Союзу, урядів іноземних держав, міжнародних організацій, донорських установ</b>	-	<b>0,01</b>	-	<b>Official transfers from the European Union, foreign governments, international organizations, donor agencies</b>
<b>Цільові фонди</b>	<b>14,9</b>	<b>113,7</b>	<b>70,1</b>	<b>Special funds</b>
<i>у тому числі:</i>				<i>including:</i>
Цільові фонди, утворені Верховною Радою Автономної Республіки Крим, органами місцевого самоврядування та місцевими органами виконавчої влади	14,9	113,7	70,1	Special funds established by the Verkhovna Rada of the Autonomous Republic of Crimea and other local government bodies and authorities
<b>Разом доходів</b>	<b>23 266,4</b>	<b>27 745,7</b>	<b>31 682,8</b>	<b>Revenues</b>
<b>Офіційні трансферти від органів державного управління</b>	<b>20 152,9</b>	<b>21 906,3</b>	<b>18 926,6</b>	<b>Official transfers from government bodies</b>
<i>у тому числі:</i>				<i>including:</i>
дотації	1 321,7	1 292,1	1 385,6	subsidies
субвенції	18 831,1	20 614,2	17 541,0	subventions
<b>Всього доходів</b>	<b>43 419,2</b>	<b>49 652,0</b>	<b>50 609,4</b>	<b>Total revenue</b>

<i>Продовження</i> (млн гривень)				<i>Continued</i> (mln UAH)
Видатки	2017	2018	2019	Expenditure
Державне управління	1 607,8	2 182,1	2 620,0	State government
Освіта	10 618,8	13 939,0	15 319,1	Education
Охорона здоров'я	7 269,7	8 131,6	7 757,3	Health
Соціальний захист та соціальне забезпечення	10 356,5	10 847,8	7 479,6	Social protection and social security
Культура і мистецтво	1 087,2	865,6	978,5	Culture and art
Фізична культура і спорт	360,3	449,0	573,5	Physical culture and sport
Житлово-комунальне господарство	2 804,7	3 789,9	4 491,9	Housing and utilities
Економічна діяльність	6 318,3	8 929,0	9 009,9	Economic affairs
Інша діяльність	951,0	694,7	800,7	Other affairs
<i>з них:</i>				<i>of which:</i>
обслуговування боргу	24,8	51,8	133,6	debt servicing
<b>Разом видатків</b>	<b>41 374,3</b>	<b>49 828,7</b>	<b>49 030,5</b>	<b>Expenditures</b>
Міжбюджетні трансферти	1 676,5	1 584,2	1 976,3	Interbudgetary transfers
<b>Всього видатків</b>	<b>43 050,8</b>	<b>51 412,8</b>	<b>51 006,8</b>	<b>Total expenditure</b>
<b>Кредитування</b>	<b>-0,6</b>	<b>-1,1</b>	<b>-2,4</b>	<b>Net lending</b>
<i>Перевищення видатків над доходами (дефіцит)</i>	<i>x</i>	<i>1 759,7</i>	<i>394,9</i>	<i>Expenditure exceeding over revenue (deficit)</i>
<i>Перевищення доходів над видатками (профіцит)</i>	<i>369,0</i>	<i>x</i>	<i>x</i>	<i>Revenue exceeding over expenditure (surplus)</i>

**5.4. Місцеві бюджети Донецької області<sup>1)</sup>**  
**5.4. Local budgets of Donetsk region<sup>1)</sup>**

(млн гривень)

(mln UAH)

Доходи	2017	2018	2019	Revenue
<b>Податкові надходження</b>	<b>10 539,8</b>	<b>11 199,1</b>	<b>12 947,3</b>	<b>Tax revenues</b>
<i>у тому числі:</i>				<i>including:</i>
Податки на доходи, податки на прибуток, податки на збільшення ринкової вартості	6 537,7	8 162,3	9 560,3	Taxes on revenue, taxes on income, taxes on market value increase
<i>у тому числі:</i>				<i>including:</i>
податок та збір на доходи фізичних осіб	6 349,7	7 589,2	9 296,3	personal income tax and charge
податок на прибуток підприємств	188,0	573,1	264,0	corporate profit tax
Податки на власність	0,00	0,00	0,00	Taxes on property
Рентна плата та плата за використання інших природних ресурсів	187,2	193,0	205,5	Rent and fees for other natural resources use
<i>у тому числі:</i>				<i>including:</i>
рентна плата за спеціальне використання лісових ресурсів	2,4	1,1	1,1	rent for special use of forest resources
рентна плата за спеціальне використання води	83,6	61,6	54,7	rent for special use of water
рентна плата за користування надрами	100,8	129,8	149,3	rent for subsoil use
плата за використання інших природних ресурсів	0,4	0,5	0,4	fee for other natural sources use
Внутрішні податки на товари та послуги	403,6	419,4	424,6	Domestic taxes on goods and services
<i>у тому числі:</i>				<i>including:</i>
акцизний податок з вироблених в Україні підакцизних товарів (продукції)	37,6	40,3	39,1	excise tax on goods (products) made in Ukraine
акцизний податок з ввезених на митну територію України підакцизних товарів (продукції)	145,2	165,4	160,9	excise tax on imported goods (products) into the territory of Ukraine
акцизний податок з реалізації суб'єктами господарювання роздрібною торгівлю підакцизних товарів	220,9	213,8	224,6	excise tax on retailers of excisable goods
Місцеві податки і збори, вкл. нараховані до 1 січня 2011 року	1 629,3	1 831,1	2 221,7	Local taxes and charges, incl. accrued before January 1, 2011
<i>з них:</i>				<i>of which:</i>
податок на майно	945,2	994,6	1 250,8	property tax
<i>з них:</i>				<i>of which:</i>

Продовження  
(млн гривень)

Continued  
(mln UAH)

Доходи	2017	2018	2019	Revenue
земельний податок та орендна плата за землю	884,9	905,1	1 144,3	land tax and land rental
<i>з них:</i>				<i>of which:</i>
земельний податок з юридичних осіб	318,4	291,2	473,5	land tax on legal entities
орендна плата з юридичних осіб	427,8	458,5	497,0	land rental on legal entities
земельний податок з фізичних осіб	44,7	52,8	64,2	land tax on individuals
орендна плата з фізичних осіб	94,0	102,6	109,5	land rental on individuals
транспортний податок з фізичних осіб	2,1	3,0	2,4	transport tax on individuals
транспортний податок з юридичних осіб	1,5	2,3	2,0	transport tax on legal entities
туристичний збір	0,8	1,2	3,6	tourist fee
єдиний податок	683,6	835,3	967,3	flat tax
місцеві податки і збори, нараховані до 1 січня 2011 року	0,00	0,00	0,00	local taxes and charges, accrued before January 1, 2011
Інші податки та збори	1 781,9	593,3	535,1	Other taxes and charges
<i>з них:</i>				<i>of which:</i>
екологічний податок	745,3	498,4	535,1	environmental tax
<b>Неподаткові надходження</b>	<b>1 352,3</b>	<b>1 717,7</b>	<b>1 682,0</b>	<b>Non-tax revenues</b>
<i>у тому числі:</i>				<i>including:</i>
Доходи від власності та підприємницької діяльності	234,5	382,2	564,4	Property and entrepreneurial activity income
<i>з них:</i>				<i>of which:</i>
плата за розміщення тимчасово вільних коштів місцевих бюджетів	195,8	363,0	522,9	fee for temporally free funds of the local budgets management
Адміністративні збори та платежі, доходи від некомерційної господарської діяльності	121,7	141,5	162,0	Administrative fees and charges, receipts from non-commercial and economic activity
<i>з них:</i>				<i>of which:</i>
плата за надання адміністративних послуг	97,0	109,9	124,9	fee for administrative services
надходження від орендної плати за користування цілісним майновим комплексом та іншим державним майном	19,6	24,9	29,5	receipts from rent payments for using the integral property complex and other state property

<i>Продовження</i> (млн гривень)				<i>Continued</i> (mln UAH)
Доходи	2017	2018	2019	Revenue
державне мито	4,2	5,7	6,5	state duty
Інші неподаткові надходження	33,8	60,5	74,5	Other non-tax revenues
<i>з них:</i>				<i>of which:</i>
надходження коштів пайової участі у розвитку інфраструктури населеного пункту	2,2	4,8	1,9	receipts from equity investments in localities infrastructure development
Власні надходження бюджетних установ	962,3	1 133,6	881,1	Own-source revenues of budgetary institutions
<b>Доходи від операцій з капіталом</b>	<b>15,8</b>	<b>36,5</b>	<b>30,6</b>	<b>Revenues from capital transactions</b>
<i>у тому числі:</i>				<i>including:</i>
Надходження від продажу основного капіталу	6,6	3,8	7,9	Receipts from fixed capital disposal
Кошти від продажу землі і нематеріальних активів	9,2	32,7	22,6	Funds from disposal of land and intangible assets
<b>Офіційні трансферти від Європейського Союзу, урядів іноземних держав, міжнародних організацій, донорських установ</b>	<b>3,1</b>	<b>-</b>	<b>0,8</b>	<b>Official transfers from the European Union, foreign governments, international organizations, donor agencies</b>
<b>Цільові фонди</b>	<b>33,8</b>	<b>6,1</b>	<b>-1,0</b>	<b>Special funds</b>
<i>у тому числі:</i>				<i>including:</i>
Цільові фонди, утворені Верховною Радою Автономної Республіки Крим, органами місцевого самоврядування та місцевими органами виконавчої влади	33,8	6,1	-1,0	Special funds established by the Verkhovna Rada of the Autonomous Republic of Crimea and other local government bodies and authorities
<b>Разом доходів</b>	<b>11 944,9</b>	<b>12 959,4</b>	<b>14 659,6</b>	<b>Revenues</b>
<b>Офіційні трансферти від органів державного управління</b>	<b>13 878,8</b>	<b>13 546,3</b>	<b>11 841,2</b>	<b>Official transfers from government bodies</b>
<i>у тому числі:</i>				<i>including:</i>
дотації	739,6	1 144,3	1 323,4	subsidies
субвенції	13 139,2	12 402,0	10 517,8	subventions
<b>Всього доходів</b>	<b>25 823,7</b>	<b>26 505,7</b>	<b>26 500,8</b>	<b>Total revenue</b>

<sup>1)</sup> Дані наведено без урахування тимчасово окупованої території.

<sup>1)</sup> Data exclude the temporarily occupied territory.

Продовження  
(млн гривень)

Continued  
(mln UAH)

Видатки	2017	2018	2019	Expenditure
Державне управління	1 022,2	1 368,0	1 673,4	State government
Освіта	5 780,6	7 408,0	8 193,6	Education
Охорона здоров'я	4 100,7	4 786,5	4 635,1	Health
Соціальний захист та соціальне забезпечення	6 524,8	6 655,2	4 663,8	Social protection and social security
Культура і мистецтво	608,3	538,1	664,6	Culture and art
Фізична культура і спорт	325,8	314,8	411,8	Physical culture and sport
Житлово-комунальне господарство	3 746,5	1 882,5	2 403,3	Housing and utilities
Економічна діяльність	1 783,7	3 670,7	3 259,2	Economic affairs
Інша діяльність	775,5	883,6	780,8	Other affairs
<i>з них:</i>				<i>of which:</i>
обслуговування боргу	67,6	-	8,4	debt servicing
<b>Разом видатків</b>	<b>24 668,2</b>	<b>27 507,5</b>	<b>26 685,4</b>	<b>Expenditures</b>
Міжбюджетні трансферти	468,0	620,1	617,1	Interbudgetary transfers
<b>Всього видатків</b>	<b>25 136,2</b>	<b>28 127,6</b>	<b>27 302,5</b>	<b>Total expenditure</b>
<b>Кредитування</b>	-0,5	-0,1	-0,4	<b>Net lending</b>
<b>Перевищення видатків над доходами (дефіцит)</b>	<i>x</i>	<b>1 621,7</b>	<b>801,3</b>	<b>Expenditure exceeding over revenue (deficit)</b>
<b>Перевищення доходів над видатками (профіцит)</b>	<b>688,0</b>	<i>x</i>	<i>x</i>	<b>Revenue exceeding over expenditure (surplus)</b>

<sup>1)</sup> Дані наведено без урахування тимчасово окупованої території.

<sup>1)</sup> Data exclude the temporarily occupied territory.

**5.5. Місцеві бюджети Житомирської області**  
**5.5. Local budgets of Zhytomyr region**

(млн гривень)

(mln UAH)

Доходи	2017	2018	2019	Revenue
<b>Податкові надходження</b>	<b>4 994,9</b>	<b>5 811,0</b>	<b>6 804,8</b>	<b>Tax revenues</b>
<i>у тому числі:</i>				<i>including:</i>
Податки на доходи, податки на прибуток, податки на збільшення ринкової вартості	3 026,2	3 831,3	4 555,0	Taxes on revenue, taxes on income, taxes on market value increase
<i>у тому числі:</i>				<i>including:</i>
податок та збір на доходи фізичних осіб	2 983,8	3 765,0	4 470,8	personal income tax and charge
податок на прибуток підприємств	42,4	66,2	84,2	corporate profit tax
Податки на власність	0,00	0,1	0,00	Taxes on property
Рентна плата та плата за використання інших природних ресурсів	147,2	177,2	206,4	Rent and fees for other natural resources use
<i>у тому числі:</i>				<i>including:</i>
рентна плата за спеціальне використання лісових ресурсів	110,6	129,9	152,1	rent for special use of forest resources
рентна плата за спеціальне використання води	8,9	10,1	10,0	rent for special use of water
рентна плата за користування надрами	27,7	37,3	44,3	rent for subsoil use
Внутрішні податки на товари та послуги	421,3	426,6	418,0	Domestic taxes on goods and services
<i>у тому числі:</i>				<i>including:</i>
акцизний податок з вироблених в Україні підакцизних товарів (продукції)	52,5	53,6	48,4	excise tax on goods (products) made in Ukraine
акцизний податок з ввезених на митну територію України підакцизних товарів (продукції)	202,9	219,6	199,1	excise tax on imported goods (products) into the territory of Ukraine
акцизний податок з реалізації суб'єктами господарювання роздрібною торгівлі підакцизних товарів	165,9	153,4	170,6	excise tax on retailers of excisable goods
Місцеві податки і збори, вкл. нараховані до 1 січня 2011 року	1 100,3	1 299,1	1 613,5	Local taxes and charges, incl. accrued before January 1, 2011
<i>з них:</i>				<i>of which:</i>



Продовження  
(млн гривень)

Continued  
(mln UAH)

Доходи	2017	2018	2019	Revenue
податок на майно	538,1	575,4	771,5	property tax
з них:				of which:
земельний податок та орендна плата за землю	490,5	495,5	664,9	land tax and land rental
з них:				of which:
земельний податок з юридичних осіб	151,6	123,2	220,6	land tax on legal entities
орендна плата з юридичних осіб	269,2	298,7	363,8	land rental on legal entities
земельний податок з фізичних осіб	25,1	29,0	31,7	land tax on individuals
орендна плата з фізичних осіб	44,7	44,6	48,8	land rental on individuals
транспортний податок з фізичних осіб	0,3	1,3	1,7	transport tax on individuals
транспортний податок з юридичних осіб	1,4	2,1	2,1	transport tax on legal entities
збір за місця для паркування транспортних засобів	0,2	0,3	0,3	parking charges
туристичний збір	0,5	0,5	2,4	tourist fee
єдиний податок	561,7	722,9	839,3	flat tax
місцеві податки і збори, нараховані до 1 січня 2011 року	0,00	0,01	-0,01	local taxes and charges, accrued before January 1, 2011
Інші податки та збори	300,0	76,7	11,9	Other taxes and charges
з них:				of which:
екологічний податок	13,9	10,9	11,7	environmental tax
<b>Неподаткові надходження</b>	<b>624,1</b>	<b>712,2</b>	<b>800,0</b>	<b>Non-tax revenues</b>
у тому числі:				including:
Доходи від власності та підприємницької діяльності	72,5	91,7	80,0	Property and entrepreneurial activity income
з них:				of which:
плата за розміщення тимчасово вільних коштів місцевих бюджетів	48,8	71,9	31,7	fee for temporally free funds of the local budgets management
Адміністративні збори та платежі, доходи від некомерційної господарської діяльності	103,0	120,1	128,5	Administrative fees and charges, receipts from non-commercial and economic activity
з них:				of which:
плата за надання адміністративних послуг	77,4	92,3	97,3	fee for administrative services
надходження від орендної плати за користування цілісним майновим комплексом та іншим державним майном	23,4	25,4	28,7	receipts from rent payments for using the integral property complex and other state property

<i>Продовження (млн гривень)</i>				<i>Continued (mln UAH)</i>
Доходи	2017	2018	2019	Revenue
державне мито	1,9	2,0	2,0	state duty
Інші неподаткові надходження	24,6	20,7	26,5	Other non-tax revenues
<i>з них:</i>				<i>of which:</i>
надходження коштів пайової участі у розвитку інфраструктури населеного пункту	11,7	9,1	13,2	receipts from equity investments in localities infrastructure development
Власні надходження бюджетних установ	424,0	479,8	565,0	Own-source revenues of budgetary institutions
<b>Доходи від операцій з капіталом</b>	<b>72,7</b>	<b>79,5</b>	<b>142,5</b>	<b>Revenues from capital transactions</b>
<i>у тому числі:</i>				<i>including:</i>
Надходження від продажу основного капіталу	31,0	38,4	79,1	Receipts from fixed capital disposal
Кошти від продажу землі і нематеріальних активів	41,7	41,1	63,5	Funds from disposal of land and intangible assets
<b>Офіційні трансферти від Європейського Союзу, урядів іноземних держав, міжнародних організацій, донорських установ</b>	<b>1,6</b>	<b>1,6</b>	<b>8,2</b>	<b>Official transfers from the European Union, foreign governments, international organizations, donor agencies</b>
<b>Цільові фонди</b>	<b>2,6</b>	<b>5,9</b>	<b>4,8</b>	<b>Special funds</b>
<i>у тому числі:</i>				<i>including:</i>
Цільові фонди, утворені Верховною Радою Автономної Республіки Крим, органами місцевого самоврядування та місцевими органами виконавчої влади	2,6	5,9	4,8	Special funds established by the Verkhovna Rada of the Autonomous Republic of Crimea and other local government bodies and authorities
<b>Разом доходів</b>	<b>5 695,8</b>	<b>6 610,3</b>	<b>7 760,3</b>	<b>Revenues</b>
<b>Офіційні трансферти від органів державного управління</b>	<b>9 938,3</b>	<b>11 019,9</b>	<b>9 555,0</b>	<b>Official transfers from government bodies</b>
<i>у тому числі:</i>				<i>including:</i>
дотації	792,5	937,8	907,0	subsidies
субвенції	9 145,8	10 082,1	8 648,0	subventions
<b>Всього доходів</b>	<b>15 634,2</b>	<b>17 630,2</b>	<b>17 315,3</b>	<b>Total revenue</b>

Продовження  
(млн гривень)

Continued  
(mln UAH)

Видатки	2017	2018	2019	Expenditure
Державне управління	692,6	957,9	1 124,8	State government
Освіта	4 505,8	5 594,1	6 360,1	Education
Охорона здоров'я	2 501,9	2 733,7	2 531,0	Health
Соціальний захист та соціальне забезпечення	5 289,2	5 392,1	3 712,3	Social protection and social security
Культура і мистецтво	465,6	381,4	421,4	Culture and art
Фізична культура і спорт	124,6	155,7	211,2	Physical culture and sport
Житлово-комунальне господарство	437,7	573,5	726,6	Housing and utilities
Економічна діяльність	1 045,9	1 740,5	1 898,3	Economic affairs
Інша діяльність	124,9	52,2	76,3	Other affairs
з них:				of which:
обслуговування боргу	5,4	5,7	4,7	debt servicing
<b>Разом видатків</b>	<b>15 188,2</b>	<b>17 581,0</b>	<b>17 062,0</b>	<b>Expenditures</b>
Міжбюджетні трансферти	95,1	136,7	163,9	Interbudgetary transfers
<b>Всього видатків</b>	<b>15 283,2</b>	<b>17 717,7</b>	<b>17 225,9</b>	<b>Total expenditure</b>
<b>Кредитування</b>	<b>18,2</b>	<b>17,0</b>	<b>17,9</b>	<b>Net lending</b>
<i>Перевищення видатків над доходами (дефіцит)</i>	<i>x</i>	<i>104,5</i>	<i>x</i>	<i>Expenditure exceeding over revenue (deficit)</i>
<i>Перевищення доходів над видатками (профіцит)</i>	<i>332,7</i>	<i>x</i>	<i>71,5</i>	<i>Revenue exceeding over expenditure (surplus)</i>

**5.6. Місцеві бюджети Закарпатської області**  
**5.6. Local budgets of Zakarpattia region**

(млн гривень)

(mln UAH)

Доходи	2017	2018	2019	Revenue
<b>Податкові надходження</b>	<b>3 991,1</b>	<b>4 412,1</b>	<b>4 977,3</b>	<b>Tax revenues</b>
<i>у тому числі:</i>				<i>including:</i>
Податки на доходи, податки на прибуток, податки на збільшення ринкової вартості	2 264,3	2 842,7	3 297,6	Taxes on revenue, taxes on income, taxes on market value increase
<i>у тому числі:</i>				<i>including:</i>
податок та збір на доходи фізичних осіб	2 230,1	2 804,8	3 253,5	personal income tax and charge
податок на прибуток підприємств	34,3	38,0	44,1	corporate profit tax
Податки на власність	0,01	0,00	0,00	Taxes on property
Рентна плата та плата за використання інших природних ресурсів	54,7	65,6	69,1	Rent and fees for other natural resources use
<i>у тому числі:</i>				<i>including:</i>
рентна плата за спеціальне використання лісових ресурсів	43,6	53,4	54,7	rent for special use of forest resources
рентна плата за спеціальне використання води	7,1	7,1	6,7	rent for special use of water
рентна плата за користування надрами	4,0	5,1	7,7	rent for subsoil use
Внутрішні податки на товари та послуги	522,2	504,7	439,3	Domestic taxes on goods and services
<i>у тому числі:</i>				<i>including:</i>
акцизний податок з вироблених в Україні підакцизних товарів (продукції)	62,2	59,4	50,4	excise tax on goods (products) made in Ukraine
акцизний податок з ввезених на митну територію України підакцизних товарів (продукції)	239,8	243,2	207,0	excise tax on imported goods (products) into the territory of Ukraine
акцизний податок з реалізації суб'єктами господарювання роздрібною торгівлю підакцизних товарів	220,2	202,1	181,9	excise tax on retailers of excisable goods
Місцеві податки і збори, вкл. нараховані до 1 січня 2011 року	758,9	885,5	1 163,7	Local taxes and charges, incl. accrued before January 1, 2011
<i>з них:</i>				<i>of which:</i>
податок на майно	314,4	319,2	512,6	property tax
<i>з них:</i>				<i>of which:</i>

Продовження  
(млн гривень)

Continued  
(mln UAH)

Доходи	2017	2018	2019	Revenue
земельний податок та орендна плата за землю	281,8	272,9	438,9	land tax and land rental
з них:				of which:
земельний податок з юридичних осіб	137,1	111,7	265,2	land tax on legal entities
орендна плата з юридичних осіб	97,8	107,0	112,8	land rental on legal entities
земельний податок з фізичних осіб	22,1	28,1	33,3	land tax on individuals
орендна плата з фізичних осіб	24,8	26,1	27,5	land rental on individuals
транспортний податок з фізичних осіб	1,7	1,8	1,5	transport tax on individuals
транспортний податок з юридичних осіб	1,2	1,6	1,8	transport tax on legal entities
збір за місця для паркування транспортних засобів	0,04	0,2	0,01	parking charges
туристичний збір	2,9	3,8	8,6	tourist fee
єдиний податок	441,7	562,4	642,5	flat tax
місцеві податки і збори, нараховані до 1 січня 2011 року	0,00	0,01	0,00	local taxes and charges, accrued before January 1, 2011
Інші податки та збори	391,0	113,6	7,6	Other taxes and charges
з них:				of which:
екологічний податок	8,0	6,0	7,4	environmental tax
<b>Неподаткові надходження</b>	<b>490,8</b>	<b>560,2</b>	<b>843,4</b>	<b>Non-tax revenues</b>
у тому числі:				including:
Доходи від власності та підприємницької діяльності	15,5	20,1	22,8	Property and entrepreneurial activity income
з них:				of which:
плата за розміщення тимчасово вільних коштів місцевих бюджетів	6,3	6,4	2,8	fee for temporarily free funds of the local budgets management
Адміністративні збори та платежі, доходи від некомерційної господарської діяльності	111,1	131,1	131,8	Administrative fees and charges, receipts from non-commercial and economic activity
з них:				of which:
плата за надання адміністративних послуг	94,8	112,4	107,4	fee for administrative services
надходження від орендної плати за користування цілісним майновим комплексом та іншим державним майном	14,2	15,7	21,1	receipts from rent payments for using the integral property complex and other state property

<i>Продовження (млн гривень)</i>				<i>Continued (mln UAH)</i>
Доходи	2017	2018	2019	Revenue
державне мито	2,0	2,9	3,3	state duty
Інші неподаткові надходження	37,8	28,1	50,1	Other non-tax revenues
<i>з них:</i>				<i>of which:</i>
надходження коштів пайової участі у розвитку інфраструктури населеного пункту	18,8	16,9	37,9	receipts from equity investments in localities infrastructure development
Власні надходження бюджетних установ	326,5	380,9	638,7	Own-source revenues of budgetary institutions
<b>Доходи від операцій з капіталом</b>	<b>125,7</b>	<b>146,7</b>	<b>176,2</b>	<b>Revenues from capital transactions</b>
<i>у тому числі:</i>				<i>including:</i>
Надходження від продажу основного капіталу	30,6	15,8	22,0	Receipts from fixed capital disposal
Кошти від продажу землі і нематеріальних активів	95,1	130,9	154,3	Funds from disposal of land and intangible assets
<b>Цільові фонди</b>	<b>1,2</b>	<b>1,8</b>	<b>1,7</b>	<b>Special funds</b>
<i>у тому числі:</i>				<i>including:</i>
Цільові фонди, утворені Верховною Радою Автономної Республіки Крим, органами місцевого самоврядування та місцевими органами виконавчої влади	1,2	1,8	1,7	Special funds established by the Verkhovna Rada of the Autonomous Republic of Crimea and other local government bodies and authorities
<b>Разом доходів</b>	<b>4 608,8</b>	<b>5 120,8</b>	<b>5 998,6</b>	<b>Revenues</b>
<b>Офіційні трансферти від органів державного управління</b>	<b>9 402,5</b>	<b>10 914,0</b>	<b>10 259,3</b>	<b>Official transfers from government bodies</b>
<i>у тому числі:</i>				<i>including:</i>
дотації	1 186,1	1 435,7	1 599,3	subsidies
субвенції	8 216,4	9 478,3	8 660,0	subventions
<b>Всього доходів</b>	<b>14 011,3</b>	<b>16 034,8</b>	<b>16 257,9</b>	<b>Total revenue</b>

Продовження  
(млн гривень)

Continued  
(mln UAH)

Видатки	2017	2018	2019	Expenditure
Державне управління	522,3	765,5	1 044,2	State government
Освіта	4 436,2	5 785,8	6 648,5	Education
Охорона здоров'я	2 325,7	2 502,7	2 490,1	Health
Соціальний захист та соціальне забезпечення	3 996,8	4 347,4	3 468,9	Social protection and social security
Культура і мистецтво	441,1	321,0	350,7	Culture and art
Фізична культура і спорт	105,8	121,4	160,5	Physical culture and sport
Житлово-комунальне господарство	376,9	460,6	520,5	Housing and utilities
Економічна діяльність	1 111,3	1 387,5	1 447,7	Economic affairs
Інша діяльність	129,2	56,1	84,6	Other affairs
<i>з них:</i>				<i>of which:</i>
обслуговування боргу	-	-	0,01	debt servicing
<b>Разом видатків</b>	<b>13 445,4</b>	<b>15 747,9</b>	<b>16 215,7</b>	<b>Expenditures</b>
Міжбюджетні трансферти	85,2	128,3	178,2	Interbudgetary transfers
<b>Всього видатків</b>	<b>13 530,6</b>	<b>15 876,2</b>	<b>16 393,9</b>	<b>Total expenditure</b>
<b>Кредитування</b>	<b>12,0</b>	<b>17,9</b>	<b>23,0</b>	<b>Net lending</b>
<i>Перевищення видатків над доходами (дефіцит)</i>	<i>x</i>	<i>x</i>	<i>159,1</i>	<i>Expenditure exceeding over revenue (deficit)</i>
<i>Перевищення доходів над видатками (профіцит)</i>	<i>468,8</i>	<i>140,6</i>	<i>x</i>	<i>Revenue exceeding over expenditure (surplus)</i>

**5.7. Місцеві бюджети Запорізької області**  
**5.7. Local budgets of Zaporizhzhia region**

<i>(млн гривень)</i>				<i>(mln UAH)</i>
Доходи	2017	2018	2019	Revenue
<b>Податкові надходження</b>	<b>9 676,5</b>	<b>11 344,8</b>	<b>12 477,5</b>	<b>Tax revenues</b>
<i>у тому числі:</i>				<i>including:</i>
Податки на доходи, податки на прибуток, податки на збільшення ринкової вартості	5 733,3	7 121,2	8 227,9	Taxes on revenue, taxes on income, taxes on market value increase
<i>у тому числі:</i>				<i>including:</i>
податок та збір на доходи фізичних осіб	5 382,4	6 665,3	7 891,3	personal income tax and charge
податок на прибуток підприємств	350,9	456,0	336,6	corporate profit tax
Податки на власність	0,00	0,00	0,00	Taxes on property
Рентна плата та плата за використання інших природних ресурсів	215,6	222,1	265,8	Rent and fees for other natural resources use
<i>у тому числі:</i>				<i>including:</i>
рентна плата за спеціальне використання лісових ресурсів	0,1	0,1	0,1	rent for special use of forest resources
рентна плата за спеціальне використання води	144,6	157,8	147,5	rent for special use of water
рентна плата за користування надрами	69,8	63,4	117,8	rent for subsoil use
плата за використання інших природних ресурсів	1,1	0,8	0,4	fee for other natural sources use
Внутрішні податки на товари та послуги	606,9	604,7	599,7	Domestic taxes on goods and services
<i>у тому числі:</i>				<i>including:</i>
акцизний податок з вироблених в Україні підакцизних товарів (продукції)	66,8	69,4	65,3	excise tax on goods (products) made in Ukraine
акцизний податок з ввезених на митну територію України підакцизних товарів (продукції)	258,0	284,1	268,7	excise tax on imported goods (products) into the territory of Ukraine
акцизний податок з реалізації суб'єктами господарювання роздрібною торгівлі підакцизних товарів	282,0	251,1	265,7	excise tax on retailers of excisable goods
Місцеві податки і збори, вкл. нараховані до 1 січня 2011 року	2 561,0	2 825,6	3 161,5	Local taxes and charges, incl. accrued before January 1, 2011
<i>з них:</i>				<i>of which:</i>
податок на майно	1 578,8	1 607,7	1 784,2	property tax
<i>з них:</i>				<i>of which:</i>
земельний податок та орендна плата за землю	1 491,4	1 481,7	1 635,9	land tax and land rental
<i>з них:</i>				<i>of which:</i>



Продовження  
(млн гривень)

Continued  
(mln UAH)

Доходи	2017	2018	2019	Revenue
земельний податок з юридичних осіб	439,0	411,0	538,1	land tax on legal entities
орендна плата з юридичних осіб	846,6	847,5	871,8	land rental on legal entities
земельний податок з фізичних осіб	87,6	99,8	100,1	land tax on individuals
орендна плата з фізичних осіб	118,3	123,4	125,9	land rental on individuals
транспортний податок з фізичних осіб	4,0	5,2	3,0	transport tax on individuals
транспортний податок з юридичних осіб	4,2	5,0	4,7	transport tax on legal entities
туристичний збір	2,7	3,7	8,2	tourist fee
єдиний податок місцеві податки і збори, нараховані до 1 січня 2011 року	979,6	1 214,3	1 369,0	flat tax local taxes and charges, accrued before January 1, 2011
Інші податки та збори	559,9	571,1	222,6	Other taxes and charges
з них:				of which:
екологічний податок	288,1	205,8	222,6	environmental tax
<b>Неподаткові надходження</b>	<b>1 148,3</b>	<b>1 100,3</b>	<b>1 020,1</b>	<b>Non-tax revenues</b>
у тому числі:				including:
Доходи від власності та підприємницької діяльності	183,3	84,6	40,2	Property and entrepreneurial activity income
з них:				of which:
плата за розміщення тимчасово вільних коштів місцевих бюджетів	171,3	68,5	21,4	fee for temporally free funds of the local budgets management
Адміністративні збори та платежі, доходи від некомерційної господарської діяльності	163,0	188,2	178,5	Administrative fees and charges, receipts from non-commercial and economic activity
з них:				of which:
плата за надання адміністративних послуг	114,3	131,1	127,0	fee for administrative services
надходження від орендної плати за користування цілісним майновим комплексом та іншим державним майном	44,5	52,9	47,3	receipts from rent payments for using the integral property complex and other state property
державне мито	3,1	3,1	3,2	state duty
Інші неподаткові надходження	39,3	44,4	48,4	Other non-tax revenues
з них:				of which:
надходження коштів пайової участі у розвитку інфраструктури населеного пункту	7,0	13,4	18,0	receipts from equity investments in localities infrastructure development

Продовження

Continued

(млн гривень)

(mln UAH)

Доходи	2017	2018	2019	Revenue
Власні надходження бюджетних установ	762,6	783,1	753,1	Own-source revenues of budgetary institutions
<b>Доходи від операцій з капіталом</b>	<b>48,6</b>	<b>43,4</b>	<b>60,7</b>	<b>Revenues from capital transactions</b>
<i>у тому числі:</i>				<i>including:</i>
Надходження від продажу основного капіталу	26,0	14,6	34,2	Receipts from fixed capital disposal
Кошти від продажу землі і нематеріальних активів	22,6	28,8	26,5	Funds from disposal of land and intangible assets
<b>Цільові фонди</b>	<b>5,6</b>	<b>18,7</b>	<b>10,2</b>	<b>Special funds</b>
<i>у тому числі:</i>				<i>including:</i>
Цільові фонди, утворені Верховною Радою Автономної Республіки Крим, органами місцевого самоврядування та місцевими органами виконавчої влади	5,6	18,7	10,2	Special funds established by the Verkhovna Rada of the Autonomous Republic of Crimea and other local government bodies and authorities
<b>Разом доходів</b>	<b>10 879,0</b>	<b>12 507,2</b>	<b>13 568,5</b>	<b>Revenues</b>
<b>Офіційні трансферти від органів державного управління</b>	<b>11 392,3</b>	<b>12 234,0</b>	<b>10 737,8</b>	<b>Official transfers from government bodies</b>
<i>у тому числі:</i>				<i>including:</i>
дотації	893,5	909,8	898,3	subsidies
субвенції	10 498,8	11 324,3	9 839,4	subventions
<b>Всього доходів</b>	<b>22 271,3</b>	<b>24 741,2</b>	<b>24 306,3</b>	<b>Total revenue</b>

Продовження

Continued

(млн гривень)

(mln UAH)

Видатки	2017	2018	2019	Expenditure
Державне управління	953,5	1 223,2	1 475,0	State government
Освіта	5 922,6	7 350,4	8 229,6	Education
Охорона здоров'я	4 414,0	4 863,0	4 536,9	Health
Соціальний захист та соціальне забезпечення	5 805,8	5 733,0	3 901,3	Social protection and social security
Культура і мистецтво	644,2	522,0	591,8	Culture and art
Фізична культура і спорт	198,2	244,2	286,0	Physical culture and sport
Житлово-комунальне господарство	1 232,1	1 907,6	2 077,3	Housing and utilities
Економічна діяльність	1 758,0	2 841,0	2 930,4	Economic affairs
Інша діяльність	789,8	503,4	500,4	Other affairs
з них:				of which:
обслуговування боргу	-	17,1	98,6	debt servicing
<b>Разом видатків</b>	<b>21 718,2</b>	<b>25 187,7</b>	<b>24 528,8</b>	<b>Expenditures</b>
Міжбюджетні трансферти	480,8	754,9	650,6	Interbudgetary transfers
<b>Всього видатків</b>	<b>22 198,9</b>	<b>25 942,6</b>	<b>25 179,4</b>	<b>Total expenditure</b>
<b>Кредитування</b>	<b>11,6</b>	<b>13,7</b>	<b>20,0</b>	<b>Net lending</b>
<i>Перевищення видатків над доходами (дефіцит)</i>	<i>x</i>	<i>1 215,1</i>	<i>893,2</i>	<i>Expenditure exceeding over revenue (deficit)</i>
<i>Перевищення доходів над видатками (профіцит)</i>	<i>60,8</i>	<i>x</i>	<i>x</i>	<i>Revenue exceeding over expenditure (surplus)</i>

**5.8. Місцеві бюджети Івано-Франківської області**  
**5.8. Local budgets of Ivano-Frankivsk region**

(млн гривень)

(mln UAH)

Доходи	2017	2018	2019	Revenue
<b>Податкові надходження</b>	<b>4 423,4</b>	<b>5 144,3</b>	<b>6 040,3</b>	<b>Tax revenues</b>
<i>у тому числі:</i>				<i>including:</i>
Податки на доходи, податки на прибуток, податки на збільшення ринкової вартості	2 559,6	3 165,1	3 778,7	Taxes on revenue, taxes on income, taxes on market value increase
<i>у тому числі:</i>				<i>including:</i>
податок та збір на доходи фізичних осіб	2 517,2	3 114,9	3 714,8	personal income tax and charge
податок на прибуток підприємств	42,4	50,2	63,9	corporate profit tax
Податки на власність	0,1	0,03	0,1	Taxes on property
Рентна плата та плата за використання інших природних ресурсів	54,0	176,9	180,7	Rent and fees for other natural resources use
<i>у тому числі:</i>				<i>including:</i>
рентна плата за спеціальне використання лісових ресурсів	34,6	43,9	46,5	rent for special use of forest resources
рентна плата за спеціальне використання води	9,7	11,7	12,2	rent for special use of water
рентна плата за користування надрами	9,6	121,3	122,0	rent for subsoil use
Внутрішні податки на товари та послуги	356,8	356,0	360,4	Domestic taxes on goods and services
<i>у тому числі:</i>				<i>including:</i>
акцизний податок з вироблених в Україні підакцизних товарів (продукції)	39,3	38,1	36,9	excise tax on goods (products) made in Ukraine
акцизний податок з ввезених на митну територію України підакцизних товарів (продукції)	151,4	155,5	151,7	excise tax on imported goods (products) into the territory of Ukraine
акцизний податок з реалізації суб'єктами господарювання роздрібною торгівлю підакцизних товарів	166,1	162,4	171,9	excise tax on retailers of excisable goods
Місцеві податки і збори, вкл. нараховані до 1 січня 2011 року	1 021,1	1 206,9	1 473,1	Local taxes and charges, incl. accrued before January 1, 2011
<i>з них:</i>				<i>of which:</i>
податок на майно	545,1	607,7	751,7	property tax
<i>з них:</i>				<i>of which:</i>
земельний податок та орендна плата за землю	488,9	521,3	634,2	land tax and land rental
<i>з них:</i>				<i>of which:</i>

Продовження  
(млн гривень)

Continued  
(mln UAH)

Доходи	2017	2018	2019	Revenue
земельний податок з юридичних осіб	144,6	136,0	238,2	land tax on legal entities
орендна плата з юридичних осіб	276,4	309,4	317,2	land rental on legal entities
земельний податок з фізичних осіб	22,1	24,8	27,5	land tax on individuals
орендна плата з фізичних осіб	45,8	51,1	51,3	land rental on individuals
транспортний податок з фізичних осіб	1,4	2,8	3,1	transport tax on individuals
транспортний податок з юридичних осіб	1,3	1,8	1,8	transport tax on legal entities
збір за місця для паркування транспортних засобів	1,4	1,6	2,0	parking charges
туристичний збір	3,0	3,7	6,1	tourist fee
єдиний податок	471,7	594,0	713,2	flat tax
місцеві податки і збори, нараховані до 1 січня 2011 року	0,1	0,01	0,1	local taxes and charges, accrued before January 1, 2011
Інші податки та збори	431,8	239,3	247,3	Other taxes and charges
з них:				of which:
екологічний податок	280,6	238,8	247,3	environmental tax
<b>Неподаткові надходження</b>	<b>571,1</b>	<b>636,7</b>	<b>668,6</b>	<b>Non-tax revenues</b>
у тому числі:				including:
Доходи від власності та підприємницької діяльності	27,4	14,6	12,8	Property and entrepreneurial activity income
з них:				of which:
плата за розміщення тимчасово вільних коштів місцевих бюджетів	16,7	2,7	2,5	fee for temporally free funds of the local budgets management
Адміністративні збори та платежі, доходи від некомерційної господарської діяльності	128,8	158,4	152,6	Administrative fees and charges, receipts from non-commercial and economic activity
з них:				of which:
плата за надання адміністративних послуг	100,3	125,4	112,4	fee for administrative services
надходження від орендної плати за користування цілісним майновим комплексом та іншим державним майном	25,8	30,1	37,5	receipts from rent payments for using the integral property complex and other state property
державне мито	2,6	2,9	2,6	state duty
Інші неподаткові надходження	77,2	73,9	90,3	Other non-tax revenues

<i>Продовження</i> (млн гривень)				<i>Continued</i> (mln UAH)
Доходи	2017	2018	2019	Revenue
<i>з них:</i>				<i>of which:</i>
надходження коштів пайової участі у розвитку інфраструктури населеного пункту	54,7	54,3	67,7	receipts from equity investments in localities infrastructure development
Власні надходження бюджетних установ	337,6	389,8	412,8	Own-source revenues of budgetary institutions
<b>Доходи від операцій з капіталом</b>	<b>66,3</b>	<b>102,6</b>	<b>99,7</b>	<b>Revenues from capital transactions</b>
<i>у тому числі:</i>				<i>including:</i>
Надходження від продажу основного капіталу	20,0	44,9	22,2	Receipts from fixed capital disposal
Кошти від продажу землі і нематеріальних активів	46,3	57,7	77,5	Funds from disposal of land and intangible assets
<b>Офіційні трансферти від Європейського Союзу, урядів іноземних держав, міжнародних організацій, донорських установ</b>	<b>2,5</b>	<b>3,2</b>	<b>13,9</b>	<b>Official transfers from the European Union, foreign governments, international organizations, donor agencies</b>
<b>Цільові фонди</b>	<b>7,8</b>	<b>7,3</b>	<b>7,2</b>	<b>Special funds</b>
<i>у тому числі:</i>				<i>including:</i>
Цільові фонди, утворені Верховною Радою Автономної Республіки Крим, органами місцевого самоврядування та місцевими органами виконавчої влади	7,8	7,3	7,2	Special funds established by the Verkhovna Rada of the Autonomous Republic of Crimea and other local government bodies and authorities
<b>Разом доходів</b>	<b>5 071,1</b>	<b>5 894,1</b>	<b>6 829,7</b>	<b>Revenues</b>
<b>Офіційні трансферти від органів державного управління</b>	<b>11 921,8</b>	<b>12 935,6</b>	<b>11 527,9</b>	<b>Official transfers from government bodies</b>
<i>у тому числі:</i>				<i>including:</i>
дотації	1 228,5	1 443,1	1 569,2	subsidies
субвенції	10 693,2	11 492,5	9 958,7	subventions
<b>Всього доходів</b>	<b>16 992,9</b>	<b>18 829,7</b>	<b>18 357,6</b>	<b>Total revenue</b>

Продовження

Continued

(млн гривень)

(mln UAH)

Видатки	2017	2018	2019	Expenditure
Державне управління	631,2	957,7	1 158,2	State government
Освіта	4 430,8	5 774,9	6 525,3	Education
Охорона здоров'я	2 747,6	2 934,8	2 803,7	Health
Соціальний захист та соціальне забезпечення	5 888,8	6 006,7	4 054,6	Social protection and social security
Культура і мистецтво	540,8	431,9	478,0	Culture and art
Фізична культура і спорт	146,0	181,8	312,4	Physical culture and sport
Житлово-комунальне господарство	475,7	700,0	779,1	Housing and utilities
Економічна діяльність	1 229,9	1 468,8	1 960,0	Economic affairs
Інша діяльність	459,7	315,7	430,8	Other affairs
з них:				of which:
обслуговування боргу	0,9	17,9	51,2	debt servicing
<b>Разом видатків</b>	<b>16 550,6</b>	<b>18 772,2</b>	<b>18 501,9</b>	<b>Expenditures</b>
Міжбюджетні трансферти	70,4	99,8	126,4	Interbudgetary transfers
<b>Всього видатків</b>	<b>16 621,0</b>	<b>18 871,9</b>	<b>18 628,3</b>	<b>Total expenditure</b>
<b>Кредитування</b>	<b>8,8</b>	<b>16,1</b>	<b>6,4</b>	<b>Net lending</b>
<i>Перевищення видатків над доходами (дефіцит)</i>	<i>x</i>	<i>58,3</i>	<i>277,1</i>	<i>Expenditure exceeding over revenue (deficit)</i>
<i>Перевищення доходів над видатками (профіцит)</i>	<i>363,1</i>	<i>x</i>	<i>x</i>	<i>Revenue exceeding over expenditure (surplus)</i>

**5.9. Місцеві бюджети Київської області**  
**5.9. Local budgets of Kyiv region**

(млн гривень)

(mln UAH)

Доходи	2017	2018	2019	Revenue
<b>Податкові надходження</b>	<b>12 181,4</b>	<b>13 116,5</b>	<b>15 443,3</b>	<b>Tax revenues</b>
<i>у тому числі:</i>				<i>including:</i>
Податки на доходи, податки на прибуток, податки на збільшення ринкової вартості	6 394,5	8 203,3	9 997,6	Taxes on revenue, taxes on income, taxes on market value increase
<i>у тому числі:</i>				<i>including:</i>
податок та збір на доходи фізичних осіб	6 196,5	7 930,7	9 635,1	personal income tax and charge
податок на прибуток підприємств	198,0	272,6	362,5	corporate profit tax
Податки на власність	0,1	0,2	-0,1	Taxes on property
Рентна плата та плата за використання інших природних ресурсів	117,8	152,3	144,8	Rent and fees for other natural resources use
<i>у тому числі:</i>				<i>including:</i>
рентна плата за спеціальне використання лісових ресурсів	54,1	71,7	62,0	rent for special use of forest resources
рентна плата за спеціальне використання води	43,5	52,4	47,9	rent for special use of water
рентна плата за користування надрами	20,1	28,1	34,7	rent for subsoil use
плата за використання інших природних ресурсів	0,1	0,2	0,2	fee for other natural sources use
Внутрішні податки на товари та послуги	939,5	1 114,4	1 151,2	Domestic taxes on goods and services
<i>у тому числі:</i>				<i>including:</i>
акцизний податок з вироблених в Україні підакцизних товарів (продукції)	121,4	147,4	139,7	excise tax on goods (products) made in Ukraine
акцизний податок з ввезених на митну територію України підакцизних товарів (продукції)	470,2	605,7	574,7	excise tax on imported goods (products) into the territory of Ukraine
акцизний податок з реалізації суб'єктами господарювання роздрібною торгівлі підакцизних товарів	347,9	361,3	436,8	excise tax on retailers of excisable goods
Місцеві податки і збори, вкл. нараховані до 1 січня 2011 року	2 745,0	3 278,4	4 060,9	Local taxes and charges, incl. accrued before January 1, 2011
<i>з них:</i>				<i>of which:</i>
податок на майно	1 406,3	1 535,3	1 874,2	property tax
<i>з них:</i>				<i>of which:</i>



Продовження  
(млн гривень)

Continued  
(mln UAH)

Доходи	2017	2018	2019	Revenue
земельний податок та орендна плата за землю	1 197,8	1 218,6	1 453,3	land tax and land rental
з них:				of which:
земельний податок з юридичних осіб	440,5	392,2	570,8	land tax on legal entities
орендна плата з юридичних осіб	586,0	620,1	657,9	land rental on legal entities
земельний податок з фізичних осіб	71,9	100,6	115,8	land tax on individuals
орендна плата з фізичних осіб	99,3	105,6	108,7	land rental on individuals
транспортний податок з фізичних осіб	5,9	12,6	10,5	transport tax on individuals
транспортний податок з юридичних осіб	7,9	8,9	8,0	transport tax on legal entities
збір за місця для паркування транспортних засобів	0,5	0,5	0,8	parking charges
туристичний збір	1,6	2,3	9,4	tourist fee
єдиний податок	1 337,2	1 740,3	2 176,5	flat tax
місцеві податки і збори, нараховані до 1 січня 2011 року	0,00	0,00	0,01	local taxes and charges, accrued before January 1, 2011
Інші податки та збори	1 984,7	367,8	88,8	Other taxes and charges
з них:				of which:
екологічний податок	66,5	72,6	88,8	environmental tax
<b>Неподаткові надходження</b>	<b>1 459,6</b>	<b>1 371,2</b>	<b>1 327,1</b>	<b>Non-tax revenues</b>
у тому числі:				including:
Доходи від власності та підприємницької діяльності	122,1	66,8	52,5	Property and entrepreneurial activity income
з них:				of which:
плата за розміщення тимчасово вільних коштів місцевих бюджетів	94,7	46,9	23,4	fee for temporally free funds of the local budgets management
Адміністративні збори та платежі, доходи від некомерційної господарської діяльності	174,0	192,9	216,5	Administrative fees and charges, receipts from non-commercial and economic activity
з них:				of which:
плата за надання адміністративних послуг	135,8	149,2	171,3	fee for administrative services
надходження від орендної плати за користування цілісним майновим комплексом та іншим державним майном	28,7	32,7	34,1	receipts from rent payments for using the integral property complex and other state property

<i>Продовження</i> (млн гривень)				<i>Continued</i> (mln UAH)
Доходи	2017	2018	2019	Revenue
державне мито	8,5	10,1	10,3	state duty
Інші неподаткові надходження	247,6	230,5	228,3	Other non-tax revenues
<i>з них:</i>				<i>of which:</i>
надходження коштів пайової участі у розвитку інфраструктури населеного пункту	222,6	161,2	202,6	receipts from equity investments in localities infrastructure development
Власні надходження бюджетних установ	916,0	881,0	829,8	Own-source revenues of budgetary institutions
<b>Доходи від операцій з капіталом</b>	<b>106,4</b>	<b>133,8</b>	<b>288,2</b>	<b>Revenues from capital transactions</b>
<i>у тому числі:</i>				<i>including:</i>
Надходження від продажу основного капіталу	8,6	7,0	9,2	Receipts from fixed capital disposal
Кошти від продажу землі і нематеріальних активів	97,8	126,7	278,9	Funds from disposal of land and intangible assets
<b>Офіційні трансферти від Європейського Союзу, урядів іноземних держав, міжнародних організацій, донорських установ</b>	<b>-</b>	<b>0,9</b>	<b>0,7</b>	<b>Official transfers from the European Union, foreign governments, international organizations, donor agencies</b>
<b>Цільові фонди</b>	<b>15,1</b>	<b>23,0</b>	<b>18,3</b>	<b>Special funds</b>
<i>у тому числі:</i>				<i>including:</i>
Цільові фонди, утворені Верховною Радою Автономної Республіки Крим, органами місцевого самоврядування та місцевими органами виконавчої влади	15,1	23,0	18,3	Special funds established by the Verkhovna Rada of the Autonomous Republic of Crimea and other local government bodies and authorities
<b>Разом доходів</b>	<b>13 762,5</b>	<b>14 645,3</b>	<b>17 077,6</b>	<b>Revenues</b>
<b>Офіційні трансферти від органів державного управління</b>	<b>12 316,1</b>	<b>13 589,8</b>	<b>12 032,6</b>	<b>Official transfers from government bodies</b>
<i>у тому числі:</i>				<i>including:</i>
дотації	865,4	696,7	685,0	subsidies
субвенції	11 450,7	12 893,1	11 347,5	subventions
<b>Всього доходів</b>	<b>26 078,6</b>	<b>28 235,1</b>	<b>29 110,2</b>	<b>Total revenue</b>

Продовження  
(млн гривень)

Continued  
(mln UAH)

Видатки	2017	2018	2019	Expenditure
Державне управління	1 067,3	1 592,4	1 991,3	State government
Освіта	6 328,1	8 255,0	9 347,2	Education
Охорона здоров'я	3 943,3	4 482,0	4 373,9	Health
Соціальний захист та соціальне забезпечення	6 721,0	7 068,3	5 075,7	Social protection and social security
Культура і мистецтво	723,2	616,5	676,4	Culture and art
Фізична культура і спорт	293,5	403,1	418,9	Physical culture and sport
Житлово-комунальне господарство	1 397,6	1 680,7	2 041,6	Housing and utilities
Економічна діяльність	3 115,1	4 490,0	4 366,9	Economic affairs
Інша діяльність	336,9	257,6	331,6	Other affairs
<i>з них:</i>				<i>of which:</i>
обслуговування боргу	0,2	0,3	0,5	debt servicing
<b>Разом видатків</b>	<b>23 926,0</b>	<b>28 845,7</b>	<b>28 623,5</b>	<b>Expenditures</b>
Міжбюджетні трансферти	419,4	649,5	772,6	Interbudgetary transfers
<b>Всього видатків</b>	<b>24 345,4</b>	<b>29 495,2</b>	<b>29 396,1</b>	<b>Total expenditure</b>
<b>Кредитування</b>	<b>5,5</b>	<b>7,3</b>	<b>4,7</b>	<b>Net lending</b>
<i>Перевищення видатків над доходами (дефіцит)</i>	<i>x</i>	<i>1 267,0</i>	<i>290,7</i>	<i>Expenditure exceeding over revenue (deficit)</i>
<i>Перевищення доходів над видатками (профіцит)</i>	<i>1 727,7</i>	<i>x</i>	<i>x</i>	<i>Revenue exceeding over expenditure (surplus)</i>

**5.10. Місцеві бюджети Кіровоградської області**  
**5.10. Local budgets of Kirovohrad region**

(млн гривень)

(mln UAH)

Доходи	2017	2018	2019	Revenue
<b>Податкові надходження</b>	<b>4 442,7</b>	<b>5 164,3</b>	<b>5 957,0</b>	<b>Tax revenues</b>
<i>у тому числі:</i>				<i>including:</i>
Податки на доходи, податки на прибуток, податки на збільшення ринкової вартості	2 631,2	3 244,4	3 735,6	Taxes on revenue, taxes on income, taxes on market value increase
<i>у тому числі:</i>				<i>including:</i>
податок та збір на доходи фізичних осіб	2 595,4	3 206,5	3 689,6	personal income tax and charge
податок на прибуток підприємств	35,8	37,8	45,9	corporate profit tax
Податки на власність	0,00	-	-	Taxes on property
Рентна плата та плата за використання інших природних ресурсів	88,4	120,0	153,4	Rent and fees for other natural resources use
<i>у тому числі:</i>				<i>including:</i>
рентна плата за спеціальне використання лісових ресурсів	5,0	7,8	10,8	rent for special use of forest resources
рентна плата за спеціальне використання води	20,1	27,2	18,0	rent for special use of water
рентна плата за користування надрами	63,3	84,9	124,5	rent for subsoil use
плата за використання інших природних ресурсів	0,1	0,1	0,1	fee for other natural sources use
Внутрішні податки на товари та послуги	292,1	310,5	303,1	Domestic taxes on goods and services
<i>у тому числі:</i>				<i>including:</i>
акцизний податок з вироблених в Україні підакцизних товарів (продукції)	34,6	37,9	35,1	excise tax on goods (products) made in Ukraine
акцизний податок з ввезених на митну територію України підакцизних товарів (продукції)	133,6	155,4	144,3	excise tax on imported goods (products) into the territory of Ukraine
акцизний податок з реалізації суб'єктами господарювання роздрібною торгівлю підакцизних товарів	123,9	117,1	123,6	excise tax on retailers of excisable goods
Місцеві податки і збори, вкл. нараховані до 1 січня 2011 року	1 221,2	1 444,4	1 722,2	Local taxes and charges, incl. accrued before January 1, 2011
<i>з них:</i>				<i>of which:</i>
податок на майно	661,2	773,8	956,4	property tax
<i>з них:</i>				<i>of which:</i>
земельний податок та орендна плата за землю	634,9	733,1	896,1	land tax and land rental

<i>Продовження</i> (млн гривень)				<i>Continued</i> (mln UAH)
Доходи	2017	2018	2019	Revenue
<i>з них:</i>				<i>of which:</i>
земельний податок з юридичних осіб	87,1	108,8	140,1	land tax on legal entities
орендна плата з юридичних осіб	397,2	455,0	558,4	land rental on legal entities
земельний податок з фізичних осіб	65,2	76,5	91,1	land tax on individuals
орендна плата з фізичних осіб	85,3	92,7	106,5	land rental on individuals
транспортний податок з фізичних осіб	1,9	2,0	2,7	transport tax on individuals
транспортний податок з юридичних осіб	4,8	5,2	4,3	transport tax on legal entities
збір за місця для паркування транспортних засобів	0,00	0,00	-	parking charges
туристичний збір	0,2	0,3	0,7	tourist fee
єдиний податок	560,0	670,2	765,1	flat tax
місцеві податки і збори, нараховані до 1 січня 2011 року	0,00	0,03	0,01	local taxes and charges, accrued before January 1, 2011
Інші податки та збори	209,8	45,0	42,7	Other taxes and charges
<i>з них:</i>				<i>of which:</i>
екологічний податок	55,8	44,1	42,7	environmental tax
<b>Неподаткові надходження</b>	<b>441,2</b>	<b>458,9</b>	<b>437,9</b>	<b>Non-tax revenues</b>
<i>у тому числі:</i>				<i>including:</i>
Доходи від власності та підприємницької діяльності	23,4	15,5	8,5	Property and entrepreneurial activity income
<i>з них:</i>				<i>of which:</i>
плата за розміщення тимчасово вільних коштів місцевих бюджетів	14,6	6,4	2,6	fee for temporally free funds of the local budgets management
Адміністративні збори та платежі, доходи від некомерційної господарської діяльності	70,0	77,7	76,6	Administrative fees and charges, receipts from non-commercial and economic activity
<i>з них:</i>				<i>of which:</i>
плата за надання адміністративних послуг	57,2	62,5	63,0	fee for administrative services
надходження від орендної плати за користування цілісним майновим комплексом та іншим державним майном	9,5	11,4	10,1	receipts from rent payments for using the integral property complex and other state property
державне мито	2,3	2,5	1,9	state duty
Інші неподаткові надходження	17,4	19,7	17,7	Other non-tax revenues

<i>Продовження</i> (млн гривень)				<i>Continued</i> (mln UAH)
Доходи	2017	2018	2019	Revenue
<i>з них:</i>				<i>of which:</i>
надходження коштів пайової участі у розвитку інфраструктури населеного пункту	8,7	9,2	5,3	receipts from equity investments in localities infrastructure development
Власні надходження бюджетних установ	330,4	345,9	335,2	Own-source revenues of budgetary institutions
<b>Доходи від операцій з капіталом</b>	<b>15,1</b>	<b>10,5</b>	<b>38,9</b>	<b>Revenues from capital transactions</b>
<i>у тому числі:</i>				<i>including:</i>
Надходження від продажу основного капіталу	5,9	2,9	6,8	Receipts from fixed capital disposal
Кошти від продажу землі і нематеріальних активів	9,1	7,6	32,1	Funds from disposal of land and intangible assets
<b>Офіційні трансферти від Європейського Союзу, урядів іноземних держав, міжнародних організацій, донорських установ</b>	<b>2,9</b>	<b>-0,5</b>	<b>-</b>	<b>Official transfers from the European Union, foreign governments, international organizations, donor agencies</b>
<b>Цільові фонди</b>	<b>0,7</b>	<b>0,7</b>	<b>1,5</b>	<b>Special funds</b>
<i>у тому числі:</i>				<i>including:</i>
Цільові фонди, утворені Верховною Радою Автономної Республіки Крим, органами місцевого самоврядування та місцевими органами виконавчої влади	0,7	0,7	1,5	Special funds established by the Verkhovna Rada of the Autonomous Republic of Crimea and other local government bodies and authorities
<b>Разом доходів</b>	<b>4 902,6</b>	<b>5 634,4</b>	<b>6 435,5</b>	<b>Revenues</b>
<b>Офіційні трансферти від органів державного управління</b>	<b>7 223,2</b>	<b>8 066,2</b>	<b>6 950,4</b>	<b>Official transfers from government bodies</b>
<i>у тому числі:</i>				<i>including:</i>
дотації	616,7	697,1	669,4	subsidies
субвенції	6 606,5	7 369,1	6 280,9	subventions
<b>Всього доходів</b>	<b>12 125,8</b>	<b>13 700,5</b>	<b>13 385,8</b>	<b>Total revenue</b>

Продовження  
(млн гривень)

Continued  
(mln UAH)

Видатки	2017	2018	2019	Expenditure
Державне управління	583,1	814,3	972,5	State government
Освіта	3 544,1	4 340,2	4 825,1	Education
Охорона здоров'я	2 147,3	2 379,8	2 201,0	Health
Соціальний захист та соціальне забезпечення	3 802,3	4 008,6	2 755,3	Social protection and social security
Культура і мистецтво	403,6	340,6	381,8	Culture and art
Фізична культура і спорт	89,4	105,2	121,7	Physical culture and sport
Житлово-комунальне господарство	406,9	471,2	569,2	Housing and utilities
Економічна діяльність	739,4	1 027,6	1 307,9	Economic affairs
Інша діяльність	116,5	81,8	118,5	Other affairs
з них:				of which:
обслуговування боргу	-	0,00	0,1	debt servicing
<b>Разом видатків</b>	<b>11 832,6</b>	<b>13 569,4</b>	<b>13 253,1</b>	<b>Expenditures</b>
Міжбюджетні трансферти	86,9	115,4	167,3	Interbudgetary transfers
<b>Всього видатків</b>	<b>11 919,4</b>	<b>13 684,8</b>	<b>13 420,4</b>	<b>Total expenditure</b>
<b>Кредитування</b>	<b>0,9</b>	<b>0,5</b>	<b>1,1</b>	<b>Net lending</b>
<i>Перевищення видатків над доходами (дефіцит)</i>	<i>x</i>	<i>x</i>	<i>35,7</i>	<i>Expenditure exceeding over revenue (deficit)</i>
<i>Перевищення доходів над видатками (профіцит)</i>	<i>205,5</i>	<i>15,3</i>	<i>x</i>	<i>Revenue exceeding over expenditure (surplus)</i>

**5.11. Місцеві бюджети Луганської області<sup>1)</sup>**  
**5.11. Local budgets of Luhansk region<sup>1)</sup>**

<i>(млн гривень)</i>				<i>(mln UAH)</i>
Доходи	2017	2018	2019	Revenue
<b>Податкові надходження</b>	<b>2 714,1</b>	<b>2 956,9</b>	<b>3 415,4</b>	<b>Tax revenues</b>
<i>у тому числі:</i>				<i>including:</i>
Податки на доходи, податки на прибуток, податки на збільшення ринкової вартості	1 912,3	2 143,9	2 468,8	Taxes on revenue, taxes on income, taxes on market value increase
<i>у тому числі:</i>				<i>including:</i>
податок та збір на доходи фізичних осіб	1 897,5	2 099,4	2 427,4	personal income tax and charge
податок на прибуток підприємств	14,8	44,4	41,4	corporate profit tax
Податки на власність	0,00	0,00	0,00	Taxes on property
Рентна плата та плата за використання інших природних ресурсів	33,6	36,0	34,9	Rent and fees for other natural resources use
<i>у тому числі:</i>				<i>including:</i>
рентна плата за спеціальне використання лісових ресурсів	5,2	4,5	3,6	rent for special use of forest resources
рентна плата за спеціальне використання води	16,2	12,0	11,8	rent for special use of water
рентна плата за користування надрами	12,2	19,6	19,5	rent for subsoil use
Внутрішні податки на товари та послуги	101,5	105,6	102,7	Domestic taxes on goods and services
<i>у тому числі:</i>				<i>including:</i>
акцизний податок з вироблених в Україні підакцизних товарів (продукції)	10,1	10,5	9,8	excise tax on goods (products) made in Ukraine
акцизний податок з ввезених на митну територію України підакцизних товарів (продукції)	38,9	43,3	40,4	excise tax on imported goods (products) into the territory of Ukraine
акцизний податок з реалізації суб'єктами господарювання роздрібною торгівлі підакцизних товарів	52,6	51,7	52,5	excise tax on retailers of excisable goods
Місцеві податки і збори, вкл. нараховані до 1 січня 2011 року	520,3	619,9	776,0	Local taxes and charges, incl. accrued before January 1, 2011
<i>з них:</i>				<i>of which:</i>
податок на майно	231,4	272,3	372,5	property tax



<i>Продовження</i> (млн гривень)				<i>Continued</i> (mln UAH)
Доходи	2017	2018	2019	Revenue
<i>з них:</i>				<i>of which:</i>
земельний податок та орендна плата за землю	210,4	241,6	335,9	land tax and land rental
<i>з них:</i>				<i>of which:</i>
земельний податок з юридичних осіб	44,4	57,0	130,9	land tax on legal entities
орендна плата з юридичних осіб	114,1	123,0	135,0	land rental on legal entities
земельний податок з фізичних осіб	24,2	31,5	36,0	land tax on individuals
орендна плата з фізичних осіб	27,8	30,1	34,0	land rental on individuals
транспортний податок з фізичних осіб	0,7	1,1	0,7	transport tax on individuals
транспортний податок з юридичних осіб	1,3	1,7	1,8	transport tax on legal entities
туристичний збір	0,1	0,1	1,1	tourist fee
єдиний податок	288,8	347,5	402,4	flat tax
місцеві податки і збори, нараховані до 1 січня 2011 року	0,00	-	-	local taxes and charges, accrued before January 1, 2011
Інші податки та збори	146,4	51,5	33,1	Other taxes and charges
<i>з них:</i>				<i>of which:</i>
екологічний податок	110,7	40,3	33,0	environmental tax
<b>Неподаткові надходження</b>	<b>436,3</b>	<b>477,9</b>	<b>438,1</b>	<b>Non-tax revenues</b>
<i>у тому числі:</i>				<i>including:</i>
Доходи від власності та підприємницької діяльності	3,4	6,6	9,0	Property and entrepreneurial activity income
<i>з них:</i>				<i>of which:</i>
плата за розміщення тимчасово вільних коштів місцевих бюджетів	1,5	2,6	4,2	fee for temporally free funds of the local budgets management
Адміністративні збори та платежі, доходи від некомерційної господарської діяльності	37,1	42,6	48,3	Administrative fees and charges, receipts from non-commercial and economic activity
<i>з них:</i>				<i>of which:</i>
плата за надання адміністративних послуг	31,7	35,8	41,8	fee for administrative services
надходження від орендної плати за користування цілісним майновим комплексом та іншим державним майном	4,3	5,3	4,9	receipts from rent payments for using the integral property complex and other state property

<i>Продовження</i> (млн гривень)				<i>Continued</i> (mln UAH)
Доходи	2017	2018	2019	Revenue
державне мито	1,0	1,4	1,5	state duty
Інші неподаткові надходження	15,9	13,0	28,2	Other non-tax revenues
<i>з них:</i>				<i>of which:</i>
надходження коштів пайової участі у розвитку інфраструктури населеного пункту	1,1	0,6	0,7	receipts from equity investments in localities infrastructure development
Власні надходження бюджетних установ	379,9	415,7	352,7	Own-source revenues of budgetary institutions
<b>Доходи від операцій з капіталом</b>	<b>12,9</b>	<b>2,8</b>	<b>7,6</b>	<b>Revenues from capital transactions</b>
<i>у тому числі:</i>				<i>including:</i>
Надходження від продажу основного капіталу	10,4	0,7	4,9	Receipts from fixed capital disposal
Кошти від продажу землі і нематеріальних активів	2,5	2,0	2,8	Funds from disposal of land and intangible assets
<b>Цільові фонди</b>	<b>0,1</b>	<b>0,02</b>	-	<b>Special funds</b>
<i>у тому числі:</i>				<i>including:</i>
Цільові фонди, утворені Верховною Радою Автономної Республіки Крим, органами місцевого самоврядування та місцевими органами виконавчої влади	0,1	0,02	-	Special funds established by the Verkhovna Rada of the Autonomous Republic of Crimea and other local government bodies and authorities
<b>Разом доходів</b>	<b>3 163,4</b>	<b>3 437,5</b>	<b>3 861,1</b>	<b>Revenues</b>
<b>Офіційні трансферти від органів державного управління</b>	<b>4 870,0</b>	<b>5 785,0</b>	<b>5 255,6</b>	<b>Official transfers from government bodies</b>
<i>у тому числі:</i>				<i>including:</i>
дотації	502,8	929,4	1 087,2	subsidies
субвенції	4 367,3	4 855,6	4 168,4	subventions
<b>Всього доходів</b>	<b>8 033,4</b>	<b>9 222,5</b>	<b>9 116,7</b>	<b>Total revenue</b>

<sup>1)</sup> Дані наведено без урахування тимчасово окупованої території.

<sup>1)</sup> Data exclude the temporarily occupied territory.

Продовження  
(млн гривень)

Continued  
(mln UAH)

Видатки	2017	2018	2019	Expenditure
Державне управління	394,0	527,5	643,7	State government
Освіта	2 171,8	2 734,1	3 015,4	Education
Охорона здоров'я	1 987,6	1 867,8	1 859,5	Health
Соціальний захист та соціальне забезпечення	2 650,9	2 551,5	1 755,5	Social protection and social security
Культура і мистецтво	308,9	265,5	285,8	Culture and art
Фізична культура і спорт	102,2	113,7	139,2	Physical culture and sport
Житлово-комунальне господарство	300,3	308,6	354,0	Housing and utilities
Економічна діяльність	698,7	682,7	1 113,6	Economic affairs
Інша діяльність	102,1	62,6	145,7	Other affairs
<b>Разом видатків</b>	<b>8 716,6</b>	<b>9 113,9</b>	<b>9 312,3</b>	<b>Expenditures</b>
Міжбюджетні трансферти	207,1	144,7	157,9	Interbudgetary transfers
<b>Всього видатків</b>	<b>8 923,7</b>	<b>9 258,6</b>	<b>9 470,2</b>	<b>Total expenditure</b>
<b>Кредитування</b>	<b>6,6</b>	<b>6,9</b>	<b>2,3</b>	<b>Net lending</b>
<b>Перевищення видатків над доходами (дефіцит)</b>	<b>896,9</b>	<b>43,0</b>	<b>355,8</b>	<b>Expenditure exceeding over revenue (deficit)</b>

<sup>1)</sup> Дані наведено без урахування тимчасово окупованої території.

<sup>1)</sup> Data exclude the temporarily occupied territory.

**5.12. Місцеві бюджети Львівської області**  
**5.12. Local budgets of Lviv region**

(млн гривень)

(mln UAH)

Доходи	2017	2018	2019	Revenue
<b>Податкові надходження</b>	<b>11 667,1</b>	<b>13 278,8</b>	<b>15 567,4</b>	<b>Tax revenues</b>
<i>у тому числі:</i>				<i>including:</i>
Податки на доходи, податки на прибуток, податки на збільшення ринкової вартості	6 808,6	8 671,9	10 462,8	Taxes on revenue, taxes on income, taxes on market value increase
<i>у тому числі:</i>				<i>including:</i>
податок та збір на доходи фізичних осіб	6 642,3	8 424,8	10 166,3	personal income tax and charge
податок на прибуток підприємств	166,4	247,1	296,5	corporate profit tax
Податки на власність	0,2	0,3	0,00	Taxes on property
Рентна плата та плата за використання інших природних ресурсів	94,3	196,9	203,4	Rent and fees for other natural resources use
<i>у тому числі:</i>				<i>including:</i>
рентна плата за спеціальне використання лісових ресурсів	35,4	46,0	39,7	rent for special use of forest resources
рентна плата за спеціальне використання води	32,5	33,5	32,4	rent for special use of water
рентна плата за користування надрами	26,4	117,3	131,3	rent for subsoil use
плата за використання інших природних ресурсів	0,1	0,00	-	fee for other natural sources use
Внутрішні податки на товари та послуги	919,5	924,4	930,1	Domestic taxes on goods and services
<i>у тому числі:</i>				<i>including:</i>
акцизний податок з вироблених в Україні підакцизних товарів (продукції)	108,2	107,7	105,0	excise tax on goods (products) made in Ukraine
акцизний податок з ввезених на митну територію України підакцизних товарів (продукції)	417,7	439,6	432,0	excise tax on imported goods (products) into the territory of Ukraine
акцизний податок з реалізації суб'єктами господарювання роздрібною торгівлі підакцизних товарів	393,6	377,0	393,1	excise tax on retailers of excisable goods
Місцеві податки і збори, вкл. нараховані до 1 січня 2011 року	2 588,9	3 168,0	3 902,3	Local taxes and charges, incl. accrued before January 1, 2011
<i>з них:</i>				<i>of which:</i>
податок на майно	1 153,3	1 310,9	1 593,7	property tax

Продовження  
(млн гривень)

Continued  
(mln UAH)

Доходи	2017	2018	2019	Revenue
<i>з них:</i>				<i>of which:</i>
земельний податок та орендна плата за землю	970,7	1 024,4	1 235,8	land tax and land rental
<i>з них:</i>				<i>of which:</i>
земельний податок з юридичних осіб	319,1	293,7	454,4	land tax on legal entities
орендна плата з юридичних осіб	542,8	615,6	653,2	land rental on legal entities
земельний податок з фізичних осіб	34,1	39,9	48,0	land tax on individuals
орендна плата з фізичних осіб	74,7	75,2	80,3	land rental on individuals
транспортний податок з фізичних осіб	7,3	7,4	6,6	transport tax on individuals
транспортний податок з юридичних осіб	6,6	7,7	7,4	transport tax on legal entities
збір за місця для паркування транспортних засобів	6,4	10,1	13,5	parking charges
туристичний збір	10,7	13,4	21,6	tourist fee
єдиний податок	1 418,8	1 833,6	2 273,5	flat tax
місцеві податки і збори, нараховані до 1 січня 2011 року	0,01	0,02	0,05	local taxes and charges, accrued before January, 2011
Інші податки та збори	1 255,6	317,4	68,7	Other taxes and charges
<i>з них:</i>				<i>of which:</i>
екологічний податок	101,5	77,3	68,7	environmental tax
<b>Неподаткові надходження</b>	<b>1 302,3</b>	<b>1 456,8</b>	<b>1 456,7</b>	<b>Non-tax revenues</b>
<i>у тому числі:</i>				<i>including:</i>
Доходи від власності та підприємницької діяльності	119,8	122,7	116,6	Property and entrepreneurial activity income
<i>з них:</i>				<i>of which:</i>
плата за розміщення тимчасово вільних коштів місцевих бюджетів	82,8	78,0	60,5	fee for temporally free funds of the local budgets management
Адміністративні збори та платежі, доходи від некомерційної господарської діяльності	302,9	378,0	364,2	Administrative fees and charges, receipts from non-commercial and economic activity
<i>з них:</i>				<i>of which:</i>
плата за надання адміністративних послуг надходження від орендної плати за користування цілісним майновим комплексом та іншим державним майном	209,8	253,2	230,0	fee for administrative services
державне мито	86,0	115,8	123,7	receipts from rent payments for using the integral property complex and other state property
	6,9	8,7	10,2	state duty

Продовження  
(млн гривень)

Continued  
(mln UAH)

Доходи	2017	2018	2019	Revenue
Інші неподаткові надходження	235,5	264,6	373,7	Other non-tax revenues
<i>з них:</i>				<i>of which:</i>
надходження коштів пайової участі у розвитку інфраструктури населеного пункту	182,2	201,2	253,6	receipts from equity investments in localities infrastructure development
Власні надходження бюджетних установ	644,2	691,5	602,2	Own-source revenues of budgetary institutions
<b>Доходи від операцій з капіталом</b>	<b>339,1</b>	<b>364,8</b>	<b>627,2</b>	<b>Revenues from capital transactions</b>
<i>у тому числі:</i>				<i>including:</i>
Надходження від продажу основного капіталу	169,0	117,3	331,8	Receipts from fixed capital disposal
Кошти від продажу землі і нематеріальних активів	170,2	247,4	295,4	Funds from disposal of land and intangible assets
<b>Цільові фонди</b>	<b>1,3</b>	<b>1,3</b>	<b>2,3</b>	<b>Special funds</b>
<i>у тому числі:</i>				<i>including:</i>
Цільові фонди, утворені Верховною Радою Автономної Республіки Крим, органами місцевого самоврядування та місцевими органами виконавчої влади	1,3	1,3	2,3	Special funds established by the Verkhovna Rada of the Autonomous Republic of Crimea and other local government bodies and authorities
<b>Разом доходів</b>	<b>13 310,0</b>	<b>15 101,6</b>	<b>17 653,7</b>	<b>Revenues</b>
<b>Офіційні трансферти від органів державного управління</b>	<b>18 778,5</b>	<b>19 738,7</b>	<b>16 841,4</b>	<b>Official transfers from government bodies</b>
<i>у тому числі:</i>				<i>including:</i>
дотації	1 529,4	1 477,8	1 549,8	subsidies
субвенції	17 249,0	18 260,9	15 291,6	subventions
<b>Всього доходів</b>	<b>32 088,4</b>	<b>34 840,3</b>	<b>34 495,0</b>	<b>Total revenue</b>

Продовження  
(млн гривень)

Continued  
(mln UAH)

Видатки	2017	2018	2019	Expenditure
Державне управління	1 105,2	1 619,2	2 001,6	State government
Освіта	8 026,6	10 122,8	11 562,5	Education
Охорона здоров'я	5 051,8	5 660,4	5 302,8	Health
Соціальний захист та соціальне забезпечення	9 659,0	9 767,1	6 440,6	Social protection and social security
Культура і мистецтво	1 039,2	834,5	949,5	Culture and art
Фізична культура і спорт	222,5	281,4	371,5	Physical culture and sport
Житлово-комунальне господарство	1 115,6	1 506,2	1 873,5	Housing and utilities
Економічна діяльність	4 396,1	5 235,6	5 468,5	Economic affairs
Інша діяльність	271,8	223,0	347,4	Other affairs
<i>з них:</i>				<i>of which:</i>
обслуговування боргу	0,1	39,3	78,5	debt servicing
<b>Разом видатків</b>	<b>30 887,8</b>	<b>35 250,3</b>	<b>34 317,8</b>	<b>Expenditures</b>
Міжбюджетні трансферти	324,8	479,4	658,9	Interbudgetary transfers
<b>Всього видатків</b>	<b>31 212,6</b>	<b>35 729,7</b>	<b>34 976,8</b>	<b>Total expenditure</b>
<b>Кредитування</b>	<b>18,2</b>	<b>20,0</b>	<b>16,6</b>	<b>Net lending</b>
<i>Перевищення видатків над доходами (дефіцит)</i>	<i>x</i>	<i>909,4</i>	<i>498,3</i>	<i>Expenditure exceeding over revenue (deficit)</i>
<i>Перевищення доходів над видатками (профіцит)</i>	<i>857,6</i>	<i>x</i>	<i>x</i>	<i>Revenue exceeding over expenditure (surplus)</i>

**5.13. Місцеві бюджети Миколаївської області**  
**5.13. Local budgets of Mykolaiv region**

(млн гривень)

(mln UAH)

Доходи	2017	2018	2019	Revenue
<b>Податкові надходження</b>	<b>5 164,2</b>	<b>5 826,2</b>	<b>6 869,9</b>	<b>Tax revenues</b>
<i>у тому числі:</i>				<i>including:</i>
Податки на доходи, податки на прибуток, податки на збільшення ринкової вартості	3 193,6	3 865,0	4 655,6	Taxes on revenue, taxes on income, taxes on market value increase
<i>у тому числі:</i>				<i>including:</i>
податок та збір на доходи фізичних осіб	3 113,9	3 781,5	4 523,1	personal income tax and charge
податок на прибуток підприємств	79,7	83,5	132,5	corporate profit tax
Податки на власність	0,1	0,00	-	Taxes on property
Рентна плата та плата за використання інших природних ресурсів	46,2	51,6	59,5	Rent and fees for other natural resources use
<i>у тому числі:</i>				<i>including:</i>
рентна плата за спеціальне використання лісових ресурсів	0,3	0,3	0,4	rent for special use of forest resources
рентна плата за спеціальне використання води	39,2	40,1	45,0	rent for special use of water
рентна плата за користування надрами	6,7	11,0	13,9	rent for subsoil use
плата за використання інших природних ресурсів	0,1	0,2	0,3	fee for other natural sources use
Внутрішні податки на товари та послуги	353,1	362,0	342,8	Domestic taxes on goods and services
<i>у тому числі:</i>				<i>including:</i>
акцизний податок з вироблених в Україні підакцизних товарів (продукції)	36,0	38,5	34,1	excise tax on goods (products) made in Ukraine
акцизний податок з ввезених на митну територію України підакцизних товарів (продукції)	139,4	157,5	140,4	excise tax on imported goods (products) into the territory of Ukraine
акцизний податок з реалізації суб'єктами господарювання роздрібною торгівлі підакцизних товарів	177,7	166,1	168,2	excise tax on retailers of excisable goods
Місцеві податки і збори, вкл. нараховані до 1 січня 2011 року	1 324,1	1 511,0	1 785,3	Local taxes and charges, incl. accrued before January 1, 2011
<i>з них:</i>				<i>of which:</i>
податок на майно	716,8	786,6	936,0	property tax
<i>з них:</i>				<i>of which:</i>
земельний податок та орендна плата за землю	647,6	692,4	828,4	land tax and land rental
<i>з них:</i>				<i>of which:</i>



Продовження  
(млн гривень)

Continued  
(mln UAH)

Доходи	2017	2018	2019	Revenue
земельний податок з юридичних осіб	189,0	159,4	227,7	land tax on legal entities
орендна плата з юридичних осіб	293,0	307,8	352,9	land rental on legal entities
земельний податок з фізичних осіб	89,5	145,3	165,2	land tax on individuals
орендна плата з фізичних осіб	76,2	80,0	82,5	land rental on individuals
транспортний податок з фізичних осіб	3,9	4,4	2,6	transport tax on individuals
транспортний податок з юридичних осіб	3,2	3,8	3,3	transport tax on legal entities
збір за місця для паркування транспортних засобів	0,1	0,1	0,1	parking charges
туристичний збір	1,4	1,8	4,3	tourist fee
єдиний податок	606,0	722,5	844,8	flat tax
місцеві податки і збори, нараховані до 1 січня 2011 року	0,00	0,00	-	local taxes and charges, accrued before January 1, 2011
Інші податки та збори	247,0	36,5	26,6	Other taxes and charges
з них:				of which:
екологічний податок	34,2	25,8	26,6	environmental tax
<b>Неподаткові надходження</b>	<b>616,5</b>	<b>581,3</b>	<b>605,4</b>	<b>Non-tax revenues</b>
у тому числі:				including:
Доходи від власності та підприємницької діяльності	35,7	32,5	9,0	Property and entrepreneurial activity income
з них:				of which:
плата за розміщення тимчасово вільних коштів місцевих бюджетів	30,2	21,4	-	fee for temporarily free funds of the local budgets management
Адміністративні збори та платежі, доходи від некомерційної господарської діяльності	92,9	100,9	101,4	Administrative fees and charges, receipts from non-commercial and economic activity
з них:				of which:
плата за надання адміністративних послуг	72,4	80,4	79,4	fee for administrative services
надходження від орендної плати за користування цілісним майновим комплексом та іншим державним майном	18,8	18,4	20,4	receipts from rent payments for using the integral property complex and other state property
державне мито	1,6	2,0	1,5	state duty
Інші неподаткові надходження	30,1	40,1	35,4	Other non-tax revenues

Продовження  
(млн гривень)

Continued  
(mln UAH)

Доходи	2017	2018	2019	Revenue
<i>з них:</i>				<i>of which:</i>
надходження коштів пайової участі у розвитку інфраструктури населеного пункту	6,2	12,8	6,0	receipts from equity investments in localities infrastructure development
Власні надходження бюджетних установ	457,9	407,9	459,6	Own-source revenues of budgetary institutions
<b>Доходи від операцій з капіталом</b>	<b>27,9</b>	<b>22,0</b>	<b>12,2</b>	<b>Revenues from capital transactions</b>
<i>у тому числі:</i>				<i>including:</i>
Надходження від продажу основного капіталу	3,1	1,3	0,6	Receipts from fixed capital disposal
Кошти від продажу землі і нематеріальних активів	24,9	20,7	11,6	Funds from disposal of land and intangible assets
<b>Цільові фонди</b>	<b>3,4</b>	<b>3,6</b>	<b>9,0</b>	<b>Special funds</b>
<i>у тому числі:</i>				<i>including</i>
Цільові фонди, утворені Верховною Радою Автономної Республіки Крим, органами місцевого самоврядування та місцевими органами виконавчої влади	3,4	3,6	9,0	Special funds established by the Verkhovna Rada of the Autonomous Republic of Crimea and other local government bodies and authorities
<b>Разом доходів</b>	<b>5 812,1</b>	<b>6 433,2</b>	<b>7 496,5</b>	<b>Revenues</b>
<b>Офіційні трансферти від органів державного управління</b>	<b>7 536,0</b>	<b>8 287,6</b>	<b>7 608,9</b>	<b>Official transfers from government bodies</b>
<i>у тому числі:</i>				<i>including:</i>
дотації	691,6	761,6	749,9	subsidies
субвенції	6 844,4	7 526,0	6 859,0	subventions
<b>Всього доходів</b>	<b>13 348,2</b>	<b>14 720,8</b>	<b>15 105,4</b>	<b>Total revenue</b>

Продовження  
(млн гривень)

Continued  
(mln UAH)

Видатки	2017	2018	2019	Expenditure
Державне управління	527,4	719,3	893,7	State government
Освіта	4 015,1	4 985,5	5 629,3	Education
Охорона здоров'я	2 251,8	2 394,7	2 356,6	Health
Соціальний захист та соціальне забезпечення	3 637,9	3 700,0	2 933,9	Social protection and social security
Культура і мистецтво	463,0	401,9	439,3	Culture and art
Фізична культура і спорт	186,3	205,2	246,4	Physical culture and sport
Житлово-комунальне господарство	777,0	783,9	831,8	Housing and utilities
Економічна діяльність	1 080,5	1 327,3	1 602,2	Economic affairs
Інша діяльність	66,4	67,5	86,3	Other affairs
<b>Разом видатків</b>	<b>13 005,5</b>	<b>14 585,2</b>	<b>15 019,4</b>	<b>Expenditures</b>
Міжбюджетні трансферти	127,6	192,9	205,7	Interbudgetary transfers
<b>Всього видатків</b>	<b>13 133,1</b>	<b>14 778,1</b>	<b>15 225,1</b>	<b>Total expenditure</b>
<b>Кредитування</b>	<b>27,7</b>	<b>25,9</b>	<b>24,2</b>	<b>Net lending</b>
<i>Перевищення видатків над доходами (дефіцит)</i>	<i>x</i>	<i>83,2</i>	<i>143,9</i>	<i>Expenditure exceeding over revenue (deficit)</i>
<i>Перевищення доходів над видатками (профіцит)</i>	<i>187,3</i>	<i>x</i>	<i>x</i>	<i>Revenue exceeding over expenditure (surplus)</i>

**5.14. Місцеві бюджети Одеської області**  
**5.14. Local budgets of Odesa region**

(млн гривень)

(mln UAH)

Доходи	2017	2018	2019	Revenue
<b>Податкові надходження</b>	<b>14 001,8</b>	<b>15 073,7</b>	<b>16 527,0</b>	<b>Tax revenues</b>
<i>у тому числі:</i>				<i>including:</i>
Податки на доходи, податки на прибуток, податки на збільшення ринкової вартості	6 846,0	8 459,1	9 881,6	Taxes on revenue, taxes on income, taxes on market value increase
<i>у тому числі:</i>				<i>including:</i>
податок та збір на доходи фізичних осіб	6 609,8	8 183,3	9 590,7	personal income tax and charge
податок на прибуток підприємств	236,2	275,9	290,9	corporate profit tax
Податки на власність	0,00	0,00	-	Taxes on property
Рентна плата та плата за використання інших природних ресурсів	15,4	19,0	20,5	Rent and fees for other natural resources use
<i>у тому числі:</i>				<i>including:</i>
рентна плата за спеціальне використання лісових ресурсів	2,1	0,7	0,9	rent for special use of forest resources
рентна плата за спеціальне використання води	9,0	12,2	12,7	rent for special use of water
рентна плата за користування надрами	3,8	5,7	6,0	rent for subsoil use
плата за використання інших природних ресурсів	0,5	0,4	0,8	fee for other natural sources use
Внутрішні податки на товари та послуги	942,5	995,2	945,4	Domestic taxes on goods and services
<i>у тому числі:</i>				<i>including:</i>
акцизний податок з вироблених в Україні підакцизних товарів (продукції)	100,0	109,6	98,6	excise tax on goods (products) made in Ukraine
акцизний податок з ввезених на митну територію України підакцизних товарів (продукції)	386,9	449,2	404,9	excise tax on imported goods (products) into the territory of Ukraine
акцизний податок з реалізації суб'єктами господарювання роздрібною торгівлі підакцизних товарів	455,5	436,4	441,9	excise tax on retailers of excisable goods
Місцеві податки і збори, вкл. нараховані до 1 січня 2011 року	3 802,2	4 526,9	5 659,0	Local taxes and charges, incl. accrued before January 1, 2011
<i>з них:</i>				<i>of which:</i>

Продовження  
(млн гривень)

Continued  
(mln UAH)

Доходи	2017	2018	2019	Revenue
податок на майно	2 275,4	2 592,6	3 387,6	property tax
з них:				of which:
земельний податок та орендна плата за землю	1 997,3	2 213,8	2 940,4	land tax and land rental
з них:				of which:
земельний податок з юридичних осіб	787,9	804,7	1 428,7	land tax on legal entities
орендна плата з юридичних осіб	921,8	1 074,0	1 146,6	land rental on legal entities
земельний податок з фізичних осіб	130,6	151,8	167,3	land tax on individuals
орендна плата з фізичних осіб	157,1	183,3	197,8	land rental on individuals
транспортний податок з фізичних осіб	7,5	15,5	15,1	transport tax on individuals
транспортний податок з юридичних осіб	6,3	6,9	7,2	transport tax on legal entities
збір за місця для паркування транспортних засобів	19,2	27,2	31,3	parking charges
туристичний збір	9,1	11,6	21,4	tourist fee
єдиний податок місцеві податки і збори, нараховані до 1 січня 2011 року	1 498,7	1 895,6	2 218,7	flat tax local taxes and charges, accrued before January 1, 2011
Інші податки та збори	2 395,6	1 073,4	20,5	Other taxes and charges
з них:				of which:
екологічний податок	27,5	19,5	20,5	environmental tax
<b>Неподаткові надходження</b>	<b>1 695,6</b>	<b>1 977,5</b>	<b>1 691,8</b>	<b>Non-tax revenues</b>
у тому числі:				including:
Доходи від власності та підприємницької діяльності	142,6	77,0	35,0	Property and entrepreneurial activity income
з них:				of which:
плата за розміщення тимчасово вільних коштів місцевих бюджетів	85,0	29,4	0,3	fee for temporally free funds of the local budgets management
Адміністративні збори та платежі, доходи від некомерційної господарської діяльності	340,8	398,0	409,4	Administrative fees and charges, receipts from non-commercial and economic activity
з них:				of which:
плата за надання адміністративних послуг надходження від орендної плати за користування цілісним майновим комплексом та іншим державним майном	197,2	126,8	214,7	fee for administrative services receipts from rent payments for using the integral property complex and other state property
	132,9	171,0	180,7	

<i>Продовження</i> (млн гривень)				<i>Continued</i> (mln UAH)
Доходи	2017	2018	2019	Revenue
державне мито	9,5	9,4	12,9	state duty
Інші неподаткові надходження	279,6	357,4	300,0	Other non-tax revenues
<i>з них:</i>				<i>of which:</i>
надходження коштів пайової участі у розвитку інфраструктури населеного пункту	173,5	174,6	211,5	receipts from equity investments in localities infrastructure development
Власні надходження бюджетних установ	932,6	1 145,0	947,4	Own-source revenues of budgetary institutions
<b>Доходи від операцій з капіталом</b>	<b>229,6</b>	<b>220,0</b>	<b>273,2</b>	<b>Revenues from capital transactions</b>
<i>у тому числі:</i>				<i>including:</i>
Надходження від продажу основного капіталу	124,4	102,9	83,8	Receipts from fixed capital disposal
Кошти від продажу землі і нематеріальних активів	105,2	117,1	189,5	Funds from disposal of land and intangible assets
<b>Цільові фонди</b>	<b>71,7</b>	<b>8,5</b>	<b>3,1</b>	<b>Special funds</b>
<i>у тому числі:</i>				<i>including:</i>
Цільові фонди, утворені Верховною Радою Автономної Республіки Крим, органами місцевого самоврядування та місцевими органами виконавчої влади	71,7	8,5	3,1	Special funds established by the Verkhovna Rada of the Autonomous Republic of Crimea and other local government bodies and authorities
<b>Разом доходів</b>	<b>15 998,7</b>	<b>17 279,7</b>	<b>18 495,2</b>	<b>Revenues</b>
<b>Офіційні трансферти від органів державного управління</b>	<b>13 216,9</b>	<b>15 000,4</b>	<b>14 979,6</b>	<b>Official transfers from government bodies</b>
<i>у тому числі:</i>				<i>including:</i>
дотації	1 169,0	1 328,5	1 341,5	subsidies
субвенції	12 047,9	13 672,0	13 638,1	subventions
<b>Всього доходів</b>	<b>29 215,6</b>	<b>32 280,1</b>	<b>33 474,7</b>	<b>Total revenue</b>

Продовження  
(млн гривень)

Continued  
(mln UAH)

Видатки	2017	2018	2019	Expenditure
Державне управління	1 128,3	1 656,9	1 987,0	State government
Освіта	7 517,1	9 269,3	10 473,3	Education
Охорона здоров'я	4 640,0	5 147,3	5 211,2	Health
Соціальний захист та соціальне забезпечення	5 981,8	6 146,1	5 740,7	Social protection and social security
Культура і мистецтво	921,3	777,7	892,3	Culture and art
Фізична культура і спорт	193,8	235,3	285,1	Physical culture and sport
Житлово-комунальне господарство	2 479,1	3 287,0	3 265,8	Housing and utilities
Економічна діяльність	6 008,7	5 398,6	5 381,1	Economic affairs
Інша діяльність	388,2	352,2	403,8	Other affairs
<i>з них:</i>				<i>of which:</i>
обслуговування боргу	5,0	126,0	212,5	debt servicing
<b>Разом видатків</b>	<b>29 258,3</b>	<b>32 270,5</b>	<b>33 640,4</b>	<b>Expenditures</b>
Міжбюджетні трансферти	371,2	474,0	561,9	Interbudgetary transfers
<b>Всього видатків</b>	<b>29 629,4</b>	<b>32 744,5</b>	<b>34 202,3</b>	<b>Total expenditure</b>
<b>Кредитування</b>	<b>4,6</b>	<b>3,9</b>	<b>22,4</b>	<b>Net lending</b>
<b>Перевищення видатків над доходами (дефіцит)</b>	<b>418,4</b>	<b>468,2</b>	<b>750,0</b>	<b>Expenditure exceeding over revenue (deficit)</b>

**5.15. Місцеві бюджети Полтавської області**  
**5.15. Local budgets of Poltava region**

(млн гривень)

(mln UAH)

Доходи	2017	2018	2019	Revenue
<b>Податкові надходження</b>	<b>8 015,5</b>	<b>10 406,8</b>	<b>11 923,6</b>	<b>Tax revenues</b>
<i>у тому числі:</i>				<i>including:</i>
Податки на доходи, податки на прибуток, податки на збільшення ринкової вартості	5 024,3	6 327,0	7 437,4	Taxes on revenue, taxes on income, taxes on market value increase
<i>у тому числі:</i>				<i>including:</i>
податок та збір на доходи фізичних осіб	4 854,3	6 048,7	7 033,4	personal income tax and charge
податок на прибуток підприємств	170,0	278,3	404,0	corporate profit tax
Податки на власність	0,2	0,02	-	Taxes on property
Рентна плата та плата за використання інших природних ресурсів	134,6	875,5	1 019,1	Rent and fees for other natural resources use
<i>у тому числі:</i>				<i>including:</i>
рентна плата за спеціальне використання лісових ресурсів	16,5	21,4	23,2	rent for special use of forest resources
рентна плата за спеціальне використання води	16,0	17,4	18,6	rent for special use of water
рентна плата за користування надрами	102,1	836,7	977,1	rent for subsoil use
плата за використання інших природних ресурсів	0,02	0,02	0,1	fee for other natural sources use
Внутрішні податки на товари та послуги	524,2	550,8	547,7	Domestic taxes on goods and services
<i>у тому числі:</i>				<i>including:</i>
акцизний податок з вироблених в Україні підакцизних товарів (продукції)	67,6	73,0	68,8	excise tax on goods (products) made in Ukraine
акцизний податок з ввезених на митну територію України підакцизних товарів (продукції)	261,8	299,4	282,8	excise tax on imported goods (products) into the territory of Ukraine
акцизний податок з реалізації суб'єктами господарювання роздрібною торгівлі підакцизних товарів	194,9	178,4	196,0	excise tax on retailers of excisable goods
Місцеві податки і збори, вкл. нараховані до 1 січня 2011 року	2 152,3	2 466,3	2 801,7	Local taxes and charges, incl. accrued before January 1, 2011
<i>з них:</i>				<i>of which:</i>
податок на майно	1 263,0	1 374,7	1 542,2	property tax
<i>з них:</i>				<i>of which:</i>
земельний податок та орендна плата за землю	1 188,2	1 271,0	1 393,3	land tax and land rental
<i>з них:</i>				<i>of which:</i>



Продовження  
(млн гривень)

Continued  
(mln UAH)

Доходи	2017	2018	2019	Revenue
земельний податок з юридичних осіб	269,1	284,0	328,5	land tax on legal entities
орендна плата з юридичних осіб	716,3	767,9	823,4	land rental on legal entities
земельний податок з фізичних осіб	46,8	54,8	64,7	land tax on individuals
орендна плата з фізичних осіб	156,0	164,3	176,6	land rental on individuals
транспортний податок з фізичних осіб	1,3	3,1	3,1	transport tax on individuals
транспортний податок з юридичних осіб	5,3	5,7	5,4	transport tax on legal entities
туристичний збір	1,1	1,3	3,0	tourist fee
єдиний податок	888,4	1 090,3	1 256,5	flat tax
місцеві податки і збори, нараховані до 1 січня 2011 року	0,01	0,00	0,00	local taxes and charges, accrued before January 1, 2011
Інші податки та збори	179,8	187,0	117,8	Other taxes and charges
з них:				of which:
екологічний податок	133,3	107,3	117,8	environmental tax
<b>Неподаткові надходження</b>	<b>1 238,2</b>	<b>1 012,5</b>	<b>1 060,9</b>	<b>Non-tax revenues</b>
у тому числі:				including:
Доходи від власності та підприємницької діяльності	127,5	73,3	103,8	Property and entrepreneurial activity income
з них:				of which:
плата за розміщення тимчасово вільних коштів місцевих бюджетів	120,9	63,6	86,6	fee for temporally free funds of the local budgets management
Адміністративні збори та платежі, доходи від некомерційної господарської діяльності	133,9	147,9	148,3	Administrative fees and charges, receipts from non-commercial and economic activity
з них:				of which:
плата за надання адміністративних послуг	99,6	109,6	106,9	fee for administrative services
надходження від орендної плати за користування цілісним майновим комплексом та іншим державним майном	30,2	34,0	36,8	receipts from rent payments for using the integral property complex and other state property
державне мито	3,4	3,6	3,9	state duty
Інші неподаткові надходження	63,6	58,7	62,8	Other non-tax revenues
з них:				of which:
надходження коштів пайової участі у розвитку інфраструктури населеного пункту	42,0	31,2	34,2	receipts from equity investments in localities infrastructure development

<i>Продовження</i> (млн гривень)				<i>Continued</i> (mln UAH)
Доходи	2017	2018	2019	Revenue
Власні надходження бюджетних установ	913,1	732,7	746,0	Own-source revenues of budgetary institutions
<b>Доходи від операцій з капіталом</b>	<b>38,9</b>	<b>25,4</b>	<b>26,4</b>	<b>Revenues from capital transactions</b>
<i>у тому числі:</i>				<i>including:</i>
Надходження від продажу основного капіталу	11,9	7,0	5,2	Receipts from fixed capital disposal
Кошти від продажу землі і нематеріальних активів	27,0	18,4	21,2	Funds from disposal of land and intangible assets
<b>Цільові фонди</b>	<b>67,4</b>	<b>55,0</b>	<b>28,2</b>	<b>Special funds</b>
<i>у тому числі:</i>				<i>including:</i>
Цільові фонди, утворені Верховною Радою Автономної Республіки Крим, органами місцевого самоврядування та місцевими органами виконавчої влади	67,4	55,0	28,2	Special funds established by the Verkhovna Rada of the Autonomous Republic of Crimea and other local government bodies and authorities
<b>Разом доходів</b>	<b>9 359,9</b>	<b>11 499,8</b>	<b>13 039,0</b>	<b>Revenues</b>
<b>Офіційні трансферти від органів державного управління</b>	<b>10 855,0</b>	<b>11 717,2</b>	<b>8 652,8</b>	<b>Official transfers from government bodies</b>
<i>у тому числі:</i>				<i>including:</i>
дотації	706,9	631,7	588,1	subsidies
субвенції	10 148,2	11 085,6	8 064,6	subventions
<b>Всього доходів</b>	<b>20 215,0</b>	<b>23 217,0</b>	<b>21 691,8</b>	<b>Total revenue</b>

Продовження  
(млн гривень)

Continued  
(mln UAH)

Видатки	2017	2018	2019	Expenditure
Державне управління	1 066,9	1 441,9	1 735,1	State government
Освіта	4 889,6	6 115,7	7 089,1	Education
Охорона здоров'я	3 511,7	3 704,1	2 604,8	Health
Соціальний захист та соціальне забезпечення	6 270,6	6 450,0	3 872,6	Social protection and social security
Культура і мистецтво	667,4	627,2	710,4	Culture and art
Фізична культура і спорт	179,8	230,1	280,0	Physical culture and sport
Житлово-комунальне господарство	1 148,3	1 259,2	1 415,1	Housing and utilities
Економічна діяльність	1 745,0	2 578,3	3 280,6	Economic affairs
Інша діяльність	460,3	200,4	228,3	Other affairs
<i>з них:</i>				<i>of which:</i>
обслуговування боргу	0,2	0,2	0,3	debt servicing
<b>Разом видатків</b>	<b>19 939,5</b>	<b>22 606,9</b>	<b>21 216,0</b>	<b>Expenditures</b>
Міжбюджетні трансферти	320,3	448,3	608,5	Interbudgetary transfers
<b>Всього видатків</b>	<b>20 259,8</b>	<b>23 055,3</b>	<b>21 824,4</b>	<b>Total expenditure</b>
<b>Кредитування</b>	<b>7,2</b>	<b>16,3</b>	<b>17,7</b>	<b>Net lending</b>
<b>Перевищення видатків над доходами (дефіцит)</b>	<b>52,0</b>	<b>x</b>	<b>150,3</b>	<b>Expenditure exceeding over revenue (deficit)</b>
<b>Перевищення доходів над видатками (профіцит)</b>	<b>x</b>	<b>145,5</b>	<b>x</b>	<b>Revenue exceeding over expenditure (surplus)</b>

**5.16. Місцеві бюджети Рівненської області**  
**5.16. Local budgets of Rivne region**

(млн гривень)

(mln UAH)

Доходи	2017	2018	2019	Revenue
<b>Податкові надходження</b>	<b>4 011,9</b>	<b>4 468,5</b>	<b>5 261,4</b>	<b>Tax revenues</b>
<i>у тому числі:</i>				<i>including:</i>
Податки на доходи, податки на прибуток, податки на збільшення ринкової вартості	2 371,7	2 970,3	3 569,5	Taxes on revenue, taxes on income, taxes on market value increase
<i>у тому числі:</i>				<i>including:</i>
податок та збір на доходи фізичних осіб	2 330,2	2 922,0	3 516,2	personal income tax and charge
податок на прибуток підприємств	41,5	48,3	53,3	corporate profit tax
Податки на власність	0,02	0,01	0,01	Taxes on property
Рентна плата та плата за використання інших природних ресурсів	74,6	96,8	116,8	Rent and fees for other natural resources use
<i>у тому числі:</i>				<i>including:</i>
рентна плата за спеціальне використання лісових ресурсів	48,7	65,3	83,2	rent for special use of forest resources
рентна плата за спеціальне використання води	18,1	17,7	20,5	rent for special use of water
рентна плата за користування надрами	7,7	13,7	13,1	rent for subsoil use
плата за використання інших природних ресурсів	0,2	0,01	-	fee for other natural sources use
Внутрішні податки на товари та послуги	349,9	352,0	325,3	Domestic taxes on goods and services
<i>у тому числі:</i>				<i>including:</i>
акцизний податок з вироблених в Україні підакцизних товарів (продукції)	43,1	43,9	39,1	excise tax on goods (products) made in Ukraine
акцизний податок з ввезених на митну територію України підакцизних товарів (продукції)	167,0	179,6	160,8	excise tax on imported goods (products) into the territory of Ukraine
акцизний податок з реалізації суб'єктами господарювання роздрібною торгівлю підакцизних товарів	139,8	128,6	125,4	excise tax on retailers of excisable goods
Місцеві податки і збори, вкл. нараховані до 1 січня 2011 року	821,7	987,9	1 227,4	Local taxes and charges, incl. accrued before January 1, 2011
<i>з них:</i>				<i>of which:</i>
податок на майно	384,3	437,5	576,3	property tax
<i>з них:</i>				<i>of which:</i>
земельний податок та орендна плата за землю	335,5	365,4	484,6	land tax and land rental

Продовження  
(млн гривень)

Continued  
(mln UAH)

Доходи	2017	2018	2019	Revenue
<i>з них:</i>				<i>of which:</i>
земельний податок з юридичних осіб	117,6	135,0	230,3	land tax on legal entities
орендна плата з юридичних осіб	159,1	169,4	184,8	land rental on legal entities
земельний податок з фізичних осіб	28,2	27,8	32,9	land tax on individuals
орендна плата з фізичних осіб	30,7	33,3	36,6	land rental on individuals
транспортний податок з фізичних осіб	1,7	2,0	1,2	transport tax on individuals
транспортний податок з юридичних осіб	1,2	1,6	1,7	transport tax on legal entities
туристичний збір	0,3	0,4	1,4	tourist fee
єдиний податок	437,1	550,0	649,7	flat tax
місцеві податки і збори, нараховані до 1 січня 2011 року	0,00	0,00	-	local taxes and charges, accrued before January 1, 2011
Інші податки та збори	394,0	61,5	22,4	Other taxes and charges
<i>з них:</i>				<i>of which:</i>
екологічний податок	16,7	15,0	22,4	environmental tax
<b>Неподаткові надходження</b>	<b>572,6</b>	<b>912,4</b>	<b>486,2</b>	<b>Non-tax revenues</b>
<i>у тому числі:</i>				<i>including:</i>
Доходи від власності та підприємницької діяльності	34,4	41,6	11,3	Property and entrepreneurial activity income
<i>з них:</i>				<i>of which:</i>
плата за розміщення тимчасово вільних коштів місцевих бюджетів	26,5	30,2	1,6	fee for temporally free funds of the local budgets management
Адміністративні збори та платежі, доходи від некомерційної господарської діяльності	97,9	116,8	119,7	Administrative fees and charges, receipts from non-commercial and economic activity
<i>з них:</i>				<i>of which:</i>
плата за надання адміністративних послуг	71,7	90,9	88,0	fee for administrative services
надходження від орендної плати за користування цілісним майновим комплексом та іншим державним майном	24,5	24,0	29,8	receipts from rent payments for using the integral property complex and other state property
державне мито	1,2	1,3	1,2	state duty
Інші неподаткові надходження	25,2	29,3	28,2	Other non-tax revenues
<i>з них:</i>				<i>of which:</i>
надходження коштів пайової участі у розвитку інфраструктури населеного пункту	13,0	16,5	12,1	receipts from equity investments in localities infrastructure development

Продовження  
(млн гривень)

Continued  
(mln UAH)

Доходи	2017	2018	2019	Revenue
Власні надходження бюджетних установ	415,1	724,7	327,0	Own-source revenues of budgetary institutions
<b>Доходи від операцій з капіталом</b>	<b>36,1</b>	<b>42,0</b>	<b>61,3</b>	<b>Revenues from capital transactions</b>
<i>у тому числі:</i>				<i>including:</i>
Надходження від продажу основного капіталу	6,7	4,2	8,7	Receipts from fixed capital disposal
Кошти від продажу землі і нематеріальних активів	29,4	37,7	52,5	Funds from disposal of land and intangible assets
<b>Цільові фонди</b>	<b>0,4</b>	<b>0,5</b>	<b>0,3</b>	<b>Special funds</b>
<i>у тому числі:</i>				<i>including:</i>
Цільові фонди, утворені Верховною Радою Автономної Республіки Крим, органами місцевого самоврядування та місцевими органами виконавчої влади	0,4	0,5	0,3	Special funds established by the Verkhovna Rada of the Autonomous Republic of Crimea and other local government bodies and authorities
<b>Разом доходів</b>	<b>4 621,0</b>	<b>5 423,4</b>	<b>5 809,1</b>	<b>Revenues</b>
<b>Офіційні трансферти від органів державного управління</b>	<b>10 247,3</b>	<b>11 197,6</b>	<b>10 218,6</b>	<b>Official transfers from government bodies</b>
<i>у тому числі:</i>				<i>including:</i>
дотації	1 006,0	1 188,6	1 248,3	subsidies
субвенції	9 241,3	10 008,9	8 970,4	subventions
<b>Всього доходів</b>	<b>14 868,3</b>	<b>16 620,9</b>	<b>16 027,8</b>	<b>Total revenue</b>

Продовження  
(млн гривень)

Continued  
(mln UAH)

Видатки	2017	2018	2019	Expenditure
Державне управління	484,4	674,3	834,6	State government
Освіта	4 326,8	5 563,7	6 268,8	Education
Охорона здоров'я	2 336,5	2 510,1	2 312,7	Health
Соціальний захист та соціальне забезпечення	5 146,0	5 199,2	3 907,8	Social protection and social security
Культура і мистецтво	431,7	369,7	407,0	Culture and art
Фізична культура і спорт	120,4	193,3	214,8	Physical culture and sport
Житлово-комунальне господарство	549,5	588,5	554,5	Housing and utilities
Економічна діяльність	760,7	1 547,5	1 446,9	Economic affairs
Інша діяльність	135,5	43,7	70,3	Other affairs
з них:				of which:
обслуговування боргу	0,02	0,3	0,3	debt servicing
<b>Разом видатків</b>	<b>14 291,4</b>	<b>16 690,0</b>	<b>16 017,3</b>	<b>Expenditures</b>
Міжбюджетні трансферти	89,7	129,1	169,8	Interbudgetary transfers
<b>Всього видатків</b>	<b>14 381,1</b>	<b>16 819,1</b>	<b>16 187,2</b>	<b>Total expenditure</b>
<b>Кредитування</b>	<b>8,2</b>	<b>4,3</b>	<b>3,7</b>	<b>Net lending</b>
<i>Перевищення видатків над доходами (дефіцит)</i>	<i>x</i>	<i>202,5</i>	<i>163,0</i>	<i>Expenditure exceeding over revenue (deficit)</i>
<i>Перевищення доходів над видатками (профіцит)</i>	<i>479,1</i>	<i>x</i>	<i>x</i>	<i>Revenue exceeding over expenditure (surplus)</i>

**5.17. Місцеві бюджети Сумської області**  
**5.17. Local budgets of Sumy region**

<i>(млн гривень)</i>				<i>(mln UAH)</i>
Доходи	2017	2018	2019	Revenue
<b>Податкові надходження</b>	<b>5 013,2</b>	<b>5 708,8</b>	<b>6 468,2</b>	<b>Tax revenues</b>
<i>у тому числі:</i>				<i>including:</i>
Податки на доходи, податки на прибуток, податки на збільшення ринкової вартості	2 990,6	3 645,6	4 252,3	Taxes on revenue, taxes on income, taxes on market value increase
<i>у тому числі:</i>				<i>including:</i>
податок та збір на доходи фізичних осіб	2 920,4	3 565,0	4 146,1	personal income tax and charge
податок на прибуток підприємств	70,2	80,5	106,2	corporate profit tax
Податки на власність	0,01	0,00	0,00	Taxes on property
Рентна плата та плата за використання інших природних ресурсів	55,4	231,1	235,2	Rent and fees for other natural resources use
<i>у тому числі:</i>				<i>including:</i>
рентна плата за спеціальне використання лісових ресурсів	40,7	54,6	58,9	rent for special use of forest resources
рентна плата за спеціальне використання води	7,0	6,3	7,5	rent for special use of water
рентна плата за користування надрами	7,7	170,2	168,8	rent for subsoil use
Внутрішні податки на товари та послуги	287,0	304,5	291,2	Domestic taxes on goods and services
<i>у тому числі:</i>				<i>including:</i>
акцизний податок з вироблених в Україні підакцизних товарів (продукції)	30,1	32,9	30,3	excise tax on goods (products) made in Ukraine
акцизний податок з ввезених на митну територію України підакцизних товарів (продукції)	116,7	135,2	124,3	excise tax on imported goods (products) into the territory of Ukraine
акцизний податок з реалізації суб'єктами господарювання роздрібною торгівлю підакцизних товарів	140,1	136,4	136,6	excise tax on retailers of excisable goods
Місцеві податки і збори, вкл. нараховані до 1 січня 2011 року	1 246,8	1 434,9	1 662,1	Local taxes and charges, incl. accrued before January 1, 2011
<i>з них:</i>				<i>of which:</i>
податок на майно	692,8	764,7	895,2	property tax
<i>з них:</i>				<i>of which:</i>
земельний податок та орендна плата за землю	662,2	720,7	831,8	land tax and land rental
<i>з них:</i>				<i>of which:</i>



Продовження  
(млн гривень)

Continued  
(mln UAH)

Доходи	2017	2018	2019	Revenue
земельний податок з юридичних осіб	115,3	125,4	202,1	land tax on legal entities
орендна плата з юридичних осіб	469,1	513,4	547,6	land rental on legal entities
земельний податок з фізичних осіб	23,6	27,6	25,5	land tax on individuals
орендна плата з фізичних осіб	54,3	54,3	56,6	land rental on individuals
транспортний податок з фізичних осіб	1,4	1,2	0,8	transport tax on individuals
транспортний податок з юридичних осіб	1,5	1,8	1,8	transport tax on legal entities
туристичний збір	0,3	0,3	1,2	tourist fee
єдиний податок	553,9	669,9	765,7	flat tax
місцеві податки і збори, нараховані до 1 січня 2011 року	-	0,00	-	local taxes and charges, accrued before January 1, 2011
Інші податки та збори	433,5	92,8	27,6	Other taxes and charges
з них:				of which:
екологічний податок	29,1	28,9	27,6	environmental tax
<b>Неподаткові надходження</b>	<b>622,7</b>	<b>621,7</b>	<b>559,9</b>	<b>Non-tax revenues</b>
у тому числі:				including:
Доходи від власності та підприємницької діяльності	89,4	58,6	31,1	Property and entrepreneurial activity income
з них:				of which:
плата за розміщення тимчасово вільних коштів місцевих бюджетів	85,6	45,0	24,6	fee for temporally free funds of the local budgets management
Адміністративні збори та платежі, доходи від некомерційної господарської діяльності	104,4	116,4	125,4	Administrative fees and charges, receipts from non-commercial and economic activity
з них:				of which:
плата за надання адміністративних послуг	67,7	80,5	83,6	fee for administrative services
надходження від орендної плати за користування цілісним майновим комплексом та іншим державним майном	34,6	33,8	39,4	receipts from rent payments for using the integral property complex and other state property
державне мито	1,6	1,7	1,9	state duty
Інші неподаткові надходження	20,1	21,4	21,6	Other non-tax revenues
з них:				of which:
надходження коштів пайової участі у розвитку інфраструктури населеного пункту	10,6	8,7	10,0	receipts from equity investments in localities infrastructure development

Продовження  
(млн гривень)

Continued  
(mln UAH)

Доходи	2017	2018	2019	Revenue
Власні надходження бюджетних установ	408,9	425,2	381,8	Own-source revenues of budgetary institutions
<b>Доходи від операцій з капіталом</b>	<b>18,1</b>	<b>13,3</b>	<b>12,5</b>	<b>Revenues from capital transactions</b>
<i>у тому числі:</i>				<i>including:</i>
Надходження від продажу основного капіталу	12,1	6,9	6,9	Receipts from fixed capital disposal
Кошти від продажу землі і нематеріальних активів	6,0	6,4	5,6	Funds from disposal of land and intangible assets
<b>Офіційні трансферти від Європейського Союзу, урядів іноземних держав, міжнародних організацій, донорських установ</b>	<b>1,5</b>	<b>3,4</b>	<b>2,2</b>	<b>Official transfers from the European Union, foreign governments, international organizations, donor agencies</b>
<b>Цільові фонди</b>	<b>8,4</b>	<b>10,6</b>	<b>12,9</b>	<b>Special funds</b>
<i>у тому числі:</i>				<i>including:</i>
Цільові фонди, утворені Верховною Радою Автономної Республіки Крим, органами місцевого самоврядування та місцевими органами виконавчої влади	8,4	10,6	12,9	Special funds established by the Verkhovna Rada of the Autonomous Republic of Crimea and other local government bodies and authorities
<b>Разом доходів</b>	<b>5 664,0</b>	<b>6 357,7</b>	<b>7 055,7</b>	<b>Revenues</b>
<b>Офіційні трансферти від органів державного управління</b>	<b>8 292,7</b>	<b>9 243,3</b>	<b>7 261,5</b>	<b>Official transfers from government bodies</b>
<i>у тому числі:</i>				<i>including:</i>
дотації	652,3	735,0	704,1	subsidies
субвенції	7 640,4	8 508,3	6 557,4	subventions
<b>Всього доходів</b>	<b>13 956,6</b>	<b>15 601,0</b>	<b>14 317,2</b>	<b>Total revenue</b>

Продовження  
(млн гривень)

Continued  
(mln UAH)

Видатки	2017	2018	2019	Expenditure
Державне управління	671,9	946,5	1 112,5	State government
Освіта	3 566,8	4 334,1	4 843,3	Education
Охорона здоров'я	2 378,4	2 582,7	2 361,5	Health
Соціальний захист та соціальне забезпечення	4 760,3	5 035,3	3 002,6	Social protection and social security
Культура і мистецтво	438,3	387,2	439,7	Culture and art
Фізична культура і спорт	122,6	163,7	193,2	Physical culture and sport
Житлово-комунальне господарство	670,3	694,7	731,3	Housing and utilities
Економічна діяльність	923,1	1 434,7	1 499,7	Economic affairs
Інша діяльність	106,2	58,4	70,7	Other affairs
з них:				of which:
обслуговування боргу	0,2	0,2	0,1	debt servicing
<b>Разом видатків</b>	<b>13 637,9</b>	<b>15 637,4</b>	<b>14 254,5</b>	<b>Expenditures</b>
Міжбюджетні трансферти	113,0	165,6	187,7	Interbudgetary transfers
<b>Всього видатків</b>	<b>13 750,9</b>	<b>15 802,9</b>	<b>14 442,2</b>	<b>Total expenditure</b>
<b>Кредитування</b>	<b>2,0</b>	<b>5,2</b>	<b>4,2</b>	<b>Net lending</b>
<i>Перевищення видатків над доходами (дефіцит)</i>	<i>x</i>	<i>207,2</i>	<i>129,2</i>	<i>Expenditure exceeding over revenue (deficit)</i>
<i>Перевищення доходів над видатками (профіцит)</i>	<i>203,8</i>	<i>x</i>	<i>x</i>	<i>Revenue exceeding over expenditure (surplus)</i>

**5.18. Місцеві бюджети Тернопільської області**  
**5.18. Local budgets of Ternopil region**

<i>(млн гривень)</i>				<i>(mln UAH)</i>
Доходи	2017	2018	2019	Revenue
<b>Податкові надходження</b>	<b>3 153,3</b>	<b>3 797,2</b>	<b>4 476,1</b>	<b>Tax revenues</b>
<i>у тому числі:</i>				<i>including:</i>
Податки на доходи, податки на прибуток, податки на збільшення ринкової вартості	1 970,6	2 502,9	3 006,6	Taxes on revenue, taxes on income, taxes on market value increase
<i>у тому числі:</i>				<i>including:</i>
податок та збір на доходи фізичних осіб	1 946,0	2 467,8	2 969,2	personal income tax and charge
податок на прибуток підприємств	24,6	35,1	37,4	corporate profit tax
Податки на власність	0,01	-0,01	-	Taxes on property
Рентна плата та плата за використання інших природних ресурсів	29,3	34,4	39,1	Rent and fees for other natural resources use
<i>у тому числі:</i>				<i>including:</i>
рентна плата за спеціальне використання лісових ресурсів	4,8	6,5	6,6	rent for special use of forest resources
рентна плата за спеціальне використання води	4,9	4,5	4,4	rent for special use of water
рентна плата за користування надрами	19,5	23,3	28,0	rent for subsoil use
плата за використання інших природних ресурсів	0,1	0,1	-	fee for other natural sources use
Внутрішні податки на товари та послуги	281,6	280,1	270,4	Domestic taxes on goods and services
<i>у тому числі:</i>				<i>including:</i>
акцизний податок з вироблених в Україні підакцизних товарів (продукції)	33,2	33,7	32,5	excise tax on goods (products) made in Ukraine
акцизний податок з ввезених на митну територію України підакцизних товарів (продукції)	128,7	137,4	133,4	excise tax on imported goods (products) into the territory of Ukraine
акцизний податок з реалізації суб'єктами господарювання роздрібною торгівлю підакцизних товарів	119,7	109,1	104,5	excise tax on retailers of excisable goods
Місцеві податки і збори, вкл. нараховані до 1 січня 2011 року	784,9	961,2	1 155,0	Local taxes and charges, incl. accrued before January 1, 2011
<i>з них:</i>				<i>of which:</i>
податок на майно	345,6	398,7	496,0	property tax

Продовження  
(млн гривень)

Continued  
(mln UAH)

Доходи	2017	2018	2019	Revenue
<i>з них:</i>				<i>of which:</i>
земельний податок та орендна плата за землею	289,4	310,5	377,6	land tax and land rental
<i>з них:</i>				<i>of which:</i>
земельний податок з юридичних осіб	63,4	54,0	85,2	land tax on legal entities
орендна плата з юридичних осіб	157,0	181,6	209,9	land rental on legal entities
земельний податок з фізичних осіб	33,4	38,2	41,8	land tax on individuals
орендна плата з фізичних осіб	35,6	36,6	40,7	land rental on individuals
транспортний податок з фізичних осіб	2,2	2,1	1,6	transport tax on individuals
транспортний податок з юридичних осіб	1,8	2,2	2,0	transport tax on legal entities
збір за місця для паркування транспортних засобів	2,3	1,7	2,4	parking charges
туристичний збір	0,3	0,4	1,1	tourist fee
єдиний податок	436,7	560,5	655,5	flat tax
місцеві податки і збори, нараховані до 1 січня 2011 року	0,1	0,01	-	local taxes and charges, accrued before January 1, 2011
Інші податки та збори	86,9	18,6	5,0	Other taxes and charges
<i>з них:</i>				<i>of which:</i>
екологічний податок	5,7	4,5	4,9	environmental tax
<b>Неподаткові надходження</b>	<b>427,4</b>	<b>478,1</b>	<b>538,6</b>	<b>Non-tax revenues</b>
<i>у тому числі:</i>				<i>including:</i>
Доходи від власності та підприємницької діяльності	27,1	19,2	25,0	Property and entrepreneurial activity income
<i>з них:</i>				<i>of which:</i>
плата за розміщення тимчасово вільних коштів місцевих бюджетів	19,2	9,9	11,5	fee for temporally free funds of the local budgets management
Адміністративні збори та платежі, доходи від некомерційної господарської діяльності	92,2	111,7	110,1	Administrative fees and charges, receipts from non-commercial and economic activity
<i>з них:</i>				<i>of which:</i>
плата за надання адміністративних послуг	77,3	94,1	91,4	fee for administrative services
надходження від орендної плати за користування цілісним майновим комплексом та іншим державним майном	13,5	15,7	17,0	receipts from rent payments for using the integral property complex and other state property
державне мито	1,3	1,6	1,3	state duty
Інші неподаткові надходження	28,5	34,0	43,5	Other non-tax revenues

<i>Продовження</i> (млн гривень)				<i>Continued</i> (mln UAH)
Доходи	2017	2018	2019	Revenue
<i>з них:</i>				<i>of which:</i>
надходження коштів пайової участі у розвитку інфраструктури населеного пункту	21,8	24,9	33,1	receipts from equity investments in localities infrastructure development
Власні надходження бюджетних установ	279,5	313,3	360,1	Own-source revenues of budgetary institutions
<b>Доходи від операцій з капіталом</b>	<b>36,6</b>	<b>33,8</b>	<b>72,4</b>	<b>Revenues from capital transactions</b>
<i>у тому числі:</i>				<i>including:</i>
Надходження від продажу основного капіталу	6,9	6,2	39,5	Receipts from fixed capital disposal
Кошти від продажу землі і нематеріальних активів	29,7	27,6	32,9	Funds from disposal of land and intangible assets
<b>Офіційні трансферти від Європейського Союзу, урядів іноземних держав, міжнародних організацій, донорських установ</b>	<b>-</b>	<b>0,00</b>	<b>-</b>	<b>Official transfers from the European Union, foreign governments, international organizations, donor agencies</b>
<b>Цільові фонди</b>	<b>6,0</b>	<b>7,3</b>	<b>15,0</b>	<b>Special funds</b>
<i>у тому числі:</i>				<i>including:</i>
Цільові фонди, утворені Верховною Радою Автономної Республіки Крим, органами місцевого самоврядування та місцевими органами виконавчої влади	6,0	7,3	15,0	Special funds established by the Verkhovna Rada of the Autonomous Republic of Crimea and other local government bodies and authorities
<b>Разом доходів</b>	<b>3 623,3</b>	<b>4 316,4</b>	<b>5 102,0</b>	<b>Revenues</b>
<b>Офіційні трансферти від органів державного управління</b>	<b>9 008,9</b>	<b>9 675,8</b>	<b>8 158,3</b>	<b>Official transfers from government bodies</b>
<i>у тому числі:</i>				<i>including:</i>
дотації	1 022,6	1 226,8	1 263,9	subsidies
субвенції	7 986,4	8 448,9	6 894,4	subventions
<b>Всього доходів</b>	<b>12 632,2</b>	<b>13 992,1</b>	<b>13 260,3</b>	<b>Total revenue</b>

Продовження  
(млн гривень)

Continued  
(mln UAH)

Видатки	2017	2018	2019	Expenditure
Державне управління	523,7	692,9	851,1	State government
Освіта	3 676,2	4 559,3	5 048,1	Education
Охорона здоров'я	1 953,9	2 117,5	2 043,0	Health
Соціальний захист та соціальне забезпечення	4 592,2	4 636,4	2 876,0	Social protection and social security
Культура і мистецтво	440,8	384,7	427,2	Culture and art
Фізична культура і спорт	93,0	111,7	142,9	Physical culture and sport
Житлово-комунальне господарство	461,2	500,2	587,3	Housing and utilities
Економічна діяльність	484,5	868,1	1 314,4	Economic affairs
Інша діяльність	60,5	31,7	32,0	Other affairs
з них:				of which:
обслуговування боргу	-	0,00	0,2	debt servicing
<b>Разом видатків</b>	<b>12 286,1</b>	<b>13 902,6</b>	<b>13 321,9</b>	<b>Expenditures</b>
Міжбюджетні трансферти	50,1	86,6	104,7	Interbudgetary transfers
<b>Всього видатків</b>	<b>12 336,1</b>	<b>13 989,2</b>	<b>13 426,6</b>	<b>Total expenditure</b>
<b>Кредитування</b>	<b>1,4</b>	<b>1,5</b>	<b>3,4</b>	<b>Net lending</b>
<i>Перевищення видатків над доходами (дефіцит)</i>	<i>x</i>	<i>x</i>	<i>169,6</i>	<i>Expenditure exceeding over revenue (deficit)</i>
<i>Перевищення доходів над видатками (профіцит)</i>	<i>294,7</i>	<i>1,4</i>	<i>x</i>	<i>Revenue exceeding over expenditure (surplus)</i>

**5.19. Місцеві бюджети Харківської області**  
**5.19. Local budgets of Kharkiv region**

(млн гривень)

(mln UAH)

Доходи	2017	2018	2019	Revenue
<b>Податкові надходження</b>	<b>13 515,6</b>	<b>16 580,0</b>	<b>19 423,2</b>	<b>Tax revenues</b>
<i>у тому числі:</i>				<i>including:</i>
Податки на доходи, податки на прибуток, податки на збільшення ринкової вартості	8 106,7	10 029,1	11 857,7	Taxes on revenue, taxes on income, taxes on market value increase
<i>у тому числі:</i>				<i>including:</i>
податок та збір на доходи фізичних осіб	7 884,8	9 775,1	11 526,6	personal income tax and charge
податок на прибуток підприємств	221,9	254,0	331,1	corporate profit tax
Податки на власність	0,01	0,1	0,00	Taxes on property
Рентна плата та плата за використання інших природних ресурсів	49,3	858,8	851,4	Rent and fees for other natural resources use
<i>у тому числі:</i>				<i>including:</i>
рентна плата за спеціальне використання лісових ресурсів	15,5	20,0	35,4	rent for special use of forest resources
рентна плата за спеціальне використання води	25,8	38,3	37,5	rent for special use of water
рентна плата за користування надрами	8,1	800,6	778,4	rent for subsoil use
плата за використання інших природних ресурсів	0,01	0,01	0,00	fee for other natural sources use
Внутрішні податки на товари та послуги	782,7	818,0	812,4	Domestic taxes on goods and services
<i>у тому числі:</i>				<i>including:</i>
акцизний податок з вироблених в Україні підакцизних товарів (продукції)	83,0	87,1	81,1	excise tax on goods (products) made in Ukraine
акцизний податок з ввезених на митну територію України підакцизних товарів (продукції)	320,6	357,0	333,8	excise tax on imported goods (products) into the territory of Ukraine
акцизний податок з реалізації суб'єктами господарювання роздрібною торгівлю підакцизних товарів	379,1	374,0	397,6	excise tax on retailers of excisable goods
Місцеві податки і збори, вкл. нараховані до 1 січня 2011 року	4 032,2	4 712,5	5 800,7	Local taxes and charges, incl. accrued before January 1, 2011
<i>з них:</i>				<i>of which:</i>
податок на майно	2 023,7	2 195,5	2 752,6	property tax
<i>з них:</i>				<i>of which:</i>



Продовження  
(млн гривень)

Continued  
(mln UAH)

Доходи	2017	2018	2019	Revenue
земельний податок та орендна плата за землю	1 758,5	1 848,1	2 350,1	land tax and land rental
з них:				of which:
земельний податок з юридичних осіб	460,7	552,8	937,5	land tax on legal entities
орендна плата з юридичних осіб	1 025,3	1 003,8	1 089,2	land rental on legal entities
земельний податок з фізичних осіб	98,7	112,0	136,3	land tax on individuals
орендна плата з фізичних осіб	173,8	179,5	187,0	land rental on individuals
транспортний податок з фізичних осіб	23,5	22,5	13,9	transport tax on individuals
транспортний податок з юридичних осіб	7,0	9,0	7,6	transport tax on legal entities
збір за місця для паркування транспортних засобів	8,4	10,5	11,4	parking charges
туристичний збір	2,5	3,0	8,5	tourist fee
єдиний податок	1 997,9	2 503,5	3 028,2	flat tax
місцеві податки і збори, нараховані до 1 січня 2011 року	0,00	-	0,00	local taxes and charges, accrued before January 1, 2011
Інші податки та збори	544,7	161,5	100,9	Other taxes and charges
з них:				of which:
екологічний податок	100,4	99,9	100,9	environmental tax
<b>Неподаткові надходження</b>	<b>1 418,9</b>	<b>1 347,3</b>	<b>1 338,9</b>	<b>Non-tax revenues</b>
у тому числі:				including:
Доходи від власності та підприємницької діяльності	150,9	101,9	92,0	Property and entrepreneurial activity income
з них:				of which:
плата за розміщення тимчасово вільних коштів місцевих бюджетів	136,5	78,9	44,9	fee for temporally free funds of the local budgets management
Адміністративні збори та платежі, доходи від некомерційної господарської діяльності	264,1	294,1	290,6	Administrative fees and charges, receipts from non-commercial and economic activity
з них:				of which:
плата за надання адміністративних послуг	179,4	208,0	200,8	fee for administrative services
надходження від орендної плати за користування цілісним майновим комплексом та іншим державним майном	78,3	79,0	82,1	receipts from rent payments for using the integral property complex and other state property
державне мито	6,4	7,0	7,6	state duty
Інші неподаткові надходження	57,5	74,3	106,9	Other non-tax revenues

<i>Продовження</i> (млн гривень)				<i>Continued</i> (mln UAH)
Доходи	2017	2018	2019	Revenue
<i>з них:</i>				<i>of which:</i>
надходження коштів пайової участі у розвитку інфраструктури населеного пункту	20,4	40,9	47,8	receipts from equity investments in localities infrastructure development
Власні надходження бюджетних установ	946,3	877,0	849,3	Own-source revenues of budgetary institutions
<b>Доходи від операцій з капіталом</b>	<b>115,5</b>	<b>181,6</b>	<b>213,3</b>	<b>Revenues from capital transactions</b>
<i>у тому числі:</i>				<i>including:</i>
Надходження від продажу основного капіталу	42,0	51,4	30,5	Receipts from fixed capital disposal
Кошти від продажу землі і нематеріальних активів	73,5	130,2	182,8	Funds from disposal of land and intangible assets
<b>Офіційні трансферти від Європейського Союзу, урядів іноземних держав, міжнародних організацій, донорських установ</b>	<b>-</b>	<b>0,6</b>	<b>4,7</b>	<b>Official transfers from the European Union, foreign governments, international organizations, donor agencies</b>
<b>Цільові фонди</b>	<b>20,0</b>	<b>25,4</b>	<b>3,4</b>	<b>Special funds</b>
<i>у тому числі:</i>				<i>including:</i>
Цільові фонди, утворені Верховною Радою Автономної Республіки Крим, органами місцевого самоврядування та місцевими органами виконавчої влади	20,0	25,4	3,4	Special funds established by the Verkhovna Rada of the Autonomous Republic of Crimea and other local government bodies and authorities
<b>Разом доходів</b>	<b>15 070,0</b>	<b>18 134,8</b>	<b>20 983,5</b>	<b>Revenues</b>
<b>Офіційні трансферти від органів державного управління</b>	<b>16 092,1</b>	<b>18 139,8</b>	<b>15 441,0</b>	<b>Official transfers from government bodies</b>
<i>у тому числі:</i>				<i>including:</i>
дотації	1 080,6	1 220,4	1 181,6	subsidies
субвенції	15 011,5	16 919,3	14 259,4	subventions
<b>Всього доходів</b>	<b>31 162,1</b>	<b>36 274,6</b>	<b>36 424,5</b>	<b>Total revenue</b>

Продовження  
(млн гривень)

Continued  
(mln UAH)

Видатки	2017	2018	2019	Expenditure
Державне управління	1 317,5	1 721,6	2 191,2	State government
Освіта	7 139,2	9 284,1	10 762,5	Education
Охорона здоров'я	5 207,5	5 748,2	5 570,1	Health
Соціальний захист та соціальне забезпечення	8 652,6	9 267,4	6 461,6	Social protection and social security
Культура і мистецтво	1 173,7	982,4	1 087,3	Culture and art
Фізична культура і спорт	511,6	609,4	498,7	Physical culture and sport
Житлово-комунальне господарство	2 463,5	2 606,0	3 217,3	Housing and utilities
Економічна діяльність	4 358,6	5 257,9	6 659,7	Economic affairs
Інша діяльність	241,3	152,5	158,1	Other affairs
<i>з них:</i>				<i>of which:</i>
обслуговування боргу	0,00	-	16,7	debt servicing
<b>Разом видатків</b>	<b>31 065,6</b>	<b>35 629,5</b>	<b>36 606,3</b>	<b>Expenditures</b>
Міжбюджетні трансферти	265,8	293,7	407,2	Interbudgetary transfers
<b>Всього видатків</b>	<b>31 331,4</b>	<b>35 923,2</b>	<b>37 013,6</b>	<b>Total expenditure</b>
<b>Кредитування</b>	<b>29,7</b>	<b>55,0</b>	<b>52,4</b>	<b>Net lending</b>
<i>Перевищення видатків над доходами (дефіцит)</i>	<i>199,0</i>	<i>x</i>	<i>641,4</i>	<i>Expenditure exceeding over revenue (deficit)</i>
<i>Перевищення доходів над видатками (профіцит)</i>	<i>x</i>	<i>296,4</i>	<i>x</i>	<i>Revenue exceeding over expenditure (surplus)</i>

**5.20. Місцеві бюджети Херсонської області**  
**5.20. Local budgets of Kherson region**

(млн гривень)

(mln UAH)

Доходи	2017	2018	2019	Revenue
<b>Податкові надходження</b>	<b>3 773,8</b>	<b>4 438,0</b>	<b>5 041,0</b>	<b>Tax revenues</b>
<i>у тому числі:</i>				<i>including:</i>
Податки на доходи, податки на прибуток, податки на збільшення ринкової вартості	2 216,3	2 702,4	3 207,4	Taxes on revenue, taxes on income, taxes on market value increase
<i>у тому числі:</i>				<i>including:</i>
податок та збір на доходи фізичних осіб	2 183,3	2 657,8	3 134,5	personal income tax and charge
податок на прибуток підприємств	33,0	44,6	72,9	corporate profit tax
Податки на власність	0,03	0,00	0,1	Taxes on property
Рентна плата та плата за використання інших природних ресурсів	28,1	37,0	27,7	Rent and fees for other natural resources use
<i>у тому числі:</i>				<i>including:</i>
рентна плата за спеціальне використання лісових ресурсів	0,3	1,0	0,7	rent for special use of forest resources
рентна плата за спеціальне використання води	21,9	29,2	17,9	rent for special use of water
рентна плата за користування надрами	4,9	5,5	7,8	rent for subsoil use
плата за використання інших природних ресурсів	1,1	1,3	1,3	fee for other natural sources use
Внутрішні податки на товари та послуги	346,2	362,0	334,8	Domestic taxes on goods and services
<i>у тому числі:</i>				<i>including:</i>
акцизний податок з вироблених в Україні підакцизних товарів (продукції)	40,2	41,4	36,7	excise tax on goods (products) made in Ukraine
акцизний податок з ввезених на митну територію України підакцизних товарів (продукції)	155,3	168,9	150,4	excise tax on imported goods (products) into the territory of Ukraine
акцизний податок з реалізації суб'єктами господарювання роздрібною торгівлю підакцизних товарів	150,7	151,8	147,8	excise tax on retailers of excisable goods
Місцеві податки і збори, вкл. нараховані до 1 січня 2011 року	1 137,4	1 317,2	1 462,4	Local taxes and charges, incl. accrued before January 1, 2011
<i>з них:</i>				<i>of which:</i>
податок на майно	543,2	592,8	700,5	property tax
<i>з них:</i>				<i>of which:</i>
земельний податок та орендна плата за землю	496,5	529,8	627,5	land tax and land rental
<i>з них:</i>				<i>of which:</i>

Продовження  
(млн гривень)

Continued  
(mln UAH)

Доходи	2017	2018	2019	Revenue
земельний податок з юридичних осіб	74,0	72,7	106,2	land tax on legal entities
орендна плата з юридичних осіб	244,9	269,9	299,4	land rental on legal entities
земельний податок з фізичних осіб	92,2	101,0	122,7	land tax on individuals
орендна плата з фізичних осіб	85,4	86,2	99,2	land rental on individuals
транспортний податок з фізичних осіб	1,6	2,6	1,7	transport tax on individuals
транспортний податок з юридичних осіб	2,3	2,9	2,8	transport tax on legal entities
збір за місця для паркування транспортних засобів	1,9	1,9	0,5	parking charges
туристичний збір	2,7	3,7	8,4	tourist fee
єдиний податок	589,8	718,8	752,8	flat tax
місцеві податки і збори, нараховані до 1 січня 2011 року	0,02	0,03	0,04	local taxes and charges, accrued before January 1, 2011
Інші податки та збори	45,7	19,4	8,6	Other taxes and charges
з них:				of which:
екологічний податок	12,1	8,7	8,6	environmental tax
<b>Неподаткові надходження</b>	<b>669,7</b>	<b>676,4</b>	<b>639,3</b>	<b>Non-tax revenues</b>
у тому числі:				including:
Доходи від власності та підприємницької діяльності	6,8	7,6	9,6	Property and entrepreneurial activity income
з них:				of which:
плата за розміщення тимчасово вільних коштів місцевих бюджетів	1,1	1,2	-	fee for temporally free funds of the local budgets management
Адміністративні збори та платежі, доходи від некомерційної господарської діяльності	106,4	124,7	127,7	Administrative fees and charges, receipts from non-commercial and economic activity
з них:				of which:
плата за надання адміністративних послуг	72,2	84,6	82,7	fee for administrative services
надходження від орендної плати за користування цілісним майновим комплексом та іншим державним майном	30,9	36,4	40,8	receipts from rent payments for using the integral property complex and other state property
державне мито	3,0	3,3	3,7	state duty
Інші неподаткові надходження	22,3	28,6	31,5	Other non-tax revenues
з них:				of which:
надходження коштів пайової участі у розвитку інфраструктури населеного пункту	6,3	6,9	6,3	receipts from equity investments in localities infrastructure development

Продовження  
(млн гривень)

Continued  
(mln UAH)

Доходи	2017	2018	2019	Revenue
Власні надходження бюджетних установ	534,1	515,4	470,5	Own-source revenues of budgetary institutions
<b>Доходи від операцій з капіталом</b>	<b>53,2</b>	<b>63,3</b>	<b>56,2</b>	<b>Revenues from capital transactions</b>
<i>у тому числі:</i>				<i>including:</i>
Надходження від продажу основного капіталу	9,6	19,9	9,2	Receipts from fixed capital disposal
Кошти від продажу землі і нематеріальних активів	43,6	43,4	47,0	Funds from disposal of land and intangible assets
<b>Цільові фонди</b>	<b>5,4</b>	<b>8,5</b>	<b>14,8</b>	<b>Special funds</b>
<i>у тому числі:</i>				<i>including:</i>
Цільові фонди, утворені Верховною Радою Автономної Республіки Крим, органами місцевого самоврядування та місцевими органами виконавчої влади	5,4	8,5	14,8	Special funds established by the Verkhovna Rada of the Autonomous Republic of Crimea and other local government bodies and authorities
<b>Разом доходів</b>	<b>4 502,1</b>	<b>5 186,2</b>	<b>5 751,3</b>	<b>Revenues</b>
<b>Офіційні трансферти від органів державного управління</b>	<b>7 170,0</b>	<b>8 265,0</b>	<b>7 378,2</b>	<b>Official transfers from government bodies</b>
<i>у тому числі:</i>				<i>including:</i>
дотації	755,8	1 001,0	1 000,9	subsidies
субвенції	6 414,1	7 264,0	6 377,3	subventions
<b>Всього доходів</b>	<b>11 672,0</b>	<b>13 451,1</b>	<b>13 129,6</b>	<b>Total revenue</b>

Продовження  
(млн гривень)

Continued  
(mln UAH)

Видатки	2017	2018	2019	Expenditure
Державне управління	550,4	783,0	912,4	State government
Освіта	3 814,0	4 763,4	5 344,5	Education
Охорона здоров'я	2 023,2	2 267,4	2 111,9	Health
Соціальний захист та соціальне забезпечення	3 449,5	3 525,6	2 601,7	Social protection and social security
Культура і мистецтво	417,0	360,7	378,6	Culture and art
Фізична культура і спорт	113,9	156,9	182,2	Physical culture and sport
Житлово-комунальне господарство	376,7	456,4	520,6	Housing and utilities
Економічна діяльність	470,5	998,1	1 056,5	Economic affairs
Інша діяльність	131,1	45,8	46,8	Other affairs
<b>Разом видатків</b>	<b>11 346,3</b>	<b>13 357,4</b>	<b>13 155,2</b>	<b>Expenditures</b>
Міжбюджетні трансферти	24,7	63,6	32,6	Interbudgetary transfers
<b>Всього видатків</b>	<b>11 371,1</b>	<b>13 421,0</b>	<b>13 187,8</b>	<b>Total expenditure</b>
<b>Кредитування</b>	<b>24,2</b>	<b>28,2</b>	<b>18,7</b>	<b>Net lending</b>
<i>Перевищення видатків над доходами (дефіцит)</i>	<i>x</i>	<i>x</i>	<i>76,9</i>	<i>Expenditure exceeding over revenue (deficit)</i>
<i>Перевищення доходів над видатками (профіцит)</i>	<i>276,8</i>	<i>2,0</i>	<i>x</i>	<i>Revenue exceeding over expenditure (surplus)</i>

**5.21. Місцеві бюджети Хмельницької області**  
**5.21. Local budgets of Khmelnytskyi region**

(млн гривень)				(mln UAH)
Доходи	2017	2018	2019	Revenue
<b>Податкові надходження</b>	<b>4 971,8</b>	<b>5 793,0</b>	<b>6 815,4</b>	<b>Tax revenues</b>
<i>у тому числі:</i>				<i>including:</i>
Податки на доходи, податки на прибуток, податки на збільшення ринкової вартості	2 991,0	3 789,7	4 557,7	Taxes on revenue, taxes on income, taxes on market value increase
<i>у тому числі:</i>				<i>including:</i>
податок та збір на доходи фізичних осіб	2 953,1	3 733,2	4 501,8	personal income tax and charge
податок на прибуток підприємств	37,9	56,6	55,9	corporate profit tax
Податки на власність	0,2	0,1	0,02	Taxes on property
Рентна плата та плата за використання інших природних ресурсів	53,9	66,5	63,6	Rent and fees for other natural resources use
<i>у тому числі:</i>				<i>including:</i>
рентна плата за спеціальне використання лісових ресурсів	22,9	34,2	33,9	rent for special use of forest resources
рентна плата за спеціальне використання води	16,9	19,2	11,4	rent for special use of water
рентна плата за користування надрами	14,1	13,2	18,3	rent for subsoil use
плата за використання інших природних ресурсів	0,00	0,00	-	fee for other natural sources use
Внутрішні податки на товари та послуги	371,5	376,5	364,3	Domestic taxes on goods and services
<i>у тому числі:</i>				<i>including:</i>
акцизний податок з вироблених в Україні підакцизних товарів (продукції)	46,9	48,3	44,8	excise tax on goods (products) made in Ukraine
акцизний податок з ввезених на митну територію України підакцизних товарів (продукції)	181,3	197,6	184,3	excise tax on imported goods (products) into the territory of Ukraine
акцизний податок з реалізації суб'єктами господарювання роздрібною торгівлею підакцизних товарів	143,2	130,6	135,2	excise tax on retailers of excisable goods
Місцеві податки і збори, вкл. нараховані до 1 січня 2011 року	1 309,7	1 541,5	1 812,8	Local taxes and charges, incl. accrued before January 1, 2011
<i>з них:</i>				<i>of which:</i>
податок на майно	642,5	711,8	863,2	property tax
<i>з них:</i>				<i>of which:</i>



Продовження  
(млн гривень)

Continued  
(mln UAH)

Доходи	2017	2018	2019	Revenue
земельний податок та орендна плата за землю	580,0	624,2	755,5	land tax and land rental
з них:				of which:
земельний податок з юридичних осіб	157,8	151,8	243,3	land tax on legal entities
орендна плата з юридичних осіб	307,2	347,1	372,9	land rental on legal entities
земельний податок з фізичних осіб	28,7	34,3	41,7	land tax on individuals
орендна плата з фізичних осіб	86,3	91,0	97,6	land rental on individuals
транспортний податок з фізичних осіб	3,0	5,2	2,8	transport tax on individuals
транспортний податок з юридичних осіб	2,0	2,9	2,4	transport tax on legal entities
збір за місця для паркування транспортних засобів	0,2	0,2	0,1	parking charges
туристичний збір	0,5	0,7	2,1	tourist fee
єдиний податок	666,7	828,7	947,4	flat tax
місцеві податки і збори, нараховані до 1 січня 2011 року	0,02	0,02	0,02	local taxes and charges, accrued before January 1, 2011
Інші податки та збори	245,6	18,5	16,9	Other taxes and charges
з них:				of which:
екологічний податок	22,4	17,2	16,9	environmental tax
<b>Неподаткові надходження</b>	<b>799,2</b>	<b>857,8</b>	<b>906,2</b>	<b>Non-tax revenues</b>
у тому числі:				including:
Доходи від власності та підприємницької діяльності	44,0	37,6	38,7	Property and entrepreneurial activity income
з них:				of which:
плата за розміщення тимчасово вільних коштів місцевих бюджетів	35,2	18,2	12,4	fee for temporally free funds of the local budgets management
Адміністративні збори та платежі, доходи від некомерційної господарської діяльності	106,0	124,0	131,0	Administrative fees and charges, receipts from non-commercial and economic activity
з них:				of which:
плата за надання адміністративних послуг	86,3	100,6	103,6	fee for administrative services
надходження від орендної плати за користування цілісним майновим комплексом та іншим державним майном	16,8	20,4	24,3	receipts from rent payments for using the integral property complex and other state property

Продовження  
(млн гривень)

Continued  
(mln UAH)

Доходи	2017	2018	2019	Revenue
державне мито	2,9	2,8	2,7	state duty
Інші неподаткові надходження	68,8	57,1	49,9	Other non-tax revenues
з них:				of which:
надходження коштів пайової участі у розвитку інфраструктури населеного пункту	51,1	36,7	31,3	receipts from equity investments in localities infrastructure development
Власні надходження бюджетних установ	580,5	639,1	686,6	Own-source revenues of budgetary institutions
<b>Доходи від операцій з капіталом</b>	<b>45,0</b>	<b>42,2</b>	<b>53,4</b>	<b>Revenues from capital transactions</b>
у тому числі:				including:
Надходження від продажу основного капіталу	16,9	4,1	14,7	Receipts from fixed capital disposal
Кошти від продажу землі і нематеріальних активів	28,1	38,2	38,8	Funds from disposal of land and intangible assets
<b>Цільові фонди</b>	<b>6,2</b>	<b>7,1</b>	<b>7,7</b>	<b>Special funds</b>
у тому числі:				including:
Цільові фонди, утворені Верховною Радою Автономної Республіки Крим, органами місцевого самоврядування та місцевими органами виконавчої влади	6,2	7,1	7,7	Special funds established by the Verkhovna Rada of the Autonomous Republic of Crimea and other local government bodies and authorities
<b>Разом доходів</b>	<b>5 822,2</b>	<b>6 700,1</b>	<b>7 782,8</b>	<b>Revenues</b>
<b>Офіційні трансферти від органів державного управління</b>	<b>10 346,1</b>	<b>11 092,7</b>	<b>9 276,7</b>	<b>Official transfers from government bodies</b>
у тому числі:				including:
дотації	888,1	1 013,2	960,0	subsidies
субвенції	9 458,0	10 079,5	8 316,7	subventions
<b>Всього доходів</b>	<b>16 168,3</b>	<b>17 792,8</b>	<b>17 059,5</b>	<b>Total revenue</b>

Продовження  
(млн гривень)

Continued  
(mln UAH)

Видатки	2017	2018	2019	Expenditure
Державне управління	681,2	936,4	1 122,3	State government
Освіта	4 587,3	5 672,5	6 280,6	Education
Охорона здоров'я	2 645,4	2 947,9	2 868,9	Health
Соціальний захист та соціальне забезпечення	5 483,6	5 461,7	3 645,7	Social protection and social security
Культура і мистецтво	534,4	419,7	488,2	Culture and art
Фізична культура і спорт	110,2	120,7	189,7	Physical culture and sport
Житлово-комунальне господарство	606,1	628,9	708,9	Housing and utilities
Економічна діяльність	1 087,2	1 625,3	1 867,8	Economic affairs
Інша діяльність	80,3	69,6	90,1	Other affairs
<i>з них:</i>				<i>of which:</i>
обслуговування боргу	-	0,2	0,2	debt servicing
<b>Разом видатків</b>	<b>15 815,6</b>	<b>17 882,9</b>	<b>17 262,4</b>	<b>Expenditures</b>
Міжбюджетні трансферти	68,8	98,9	125,6	Interbudgetary transfers
<b>Всього видатків</b>	<b>15 884,4</b>	<b>17 981,8</b>	<b>17 387,9</b>	<b>Total expenditure</b>
<b>Кредитування</b>	<b>1,4</b>	<b>7,2</b>	<b>2,7</b>	<b>Net lending</b>
<i>Перевищення видатків над доходами (дефіцит)</i>	<i>x</i>	<i>196,1</i>	<i>331,2</i>	<i>Expenditure exceeding over revenue (deficit)</i>
<i>Перевищення доходів над видатками (профіцит)</i>	<i>282,5</i>	<i>x</i>	<i>x</i>	<i>Revenue exceeding over expenditure (surplus)</i>

**5.22. Місцеві бюджети Черкаської області**  
**5.22. Local budgets of Cherkasy region**

(млн гривень)

(mln UAH)

Доходи	2017	2018	2019	Revenue
<b>Податкові надходження</b>	<b>5 567,8</b>	<b>6 427,9</b>	<b>7 275,0</b>	<b>Tax revenues</b>
<i>у тому числі:</i>				<i>including:</i>
Податки на доходи, податки на прибуток, податки на збільшення ринкової вартості	3 142,7	3 957,5	4 608,1	Taxes on revenue, taxes on income, taxes on market value increase
<i>у тому числі:</i>				<i>including:</i>
податок та збір на доходи фізичних осіб	3 090,1	3 868,0	4 530,2	personal income tax and charge
податок на прибуток підприємств	52,6	89,5	77,9	corporate profit tax
Податки на власність	0,00	-	-	Taxes on property
Рентна плата та плата за використання інших природних ресурсів	60,2	77,1	69,1	Rent and fees for other natural resources use
<i>у тому числі:</i>				<i>including:</i>
рентна плата за спеціальне використання лісових ресурсів	28,1	33,1	36,6	rent for special use of forest resources
рентна плата за спеціальне використання води	27,9	39,3	26,2	rent for special use of water
рентна плата за користування надрами	4,2	4,4	6,0	rent for subsoil use
плата за використання інших природних ресурсів	0,1	0,3	0,3	fee for other natural sources use
Внутрішні податки на товари та послуги	396,5	407,4	405,0	Domestic taxes on goods and services
<i>у тому числі:</i>				<i>including:</i>
акцизний податок з вироблених в Україні підакцизних товарів (продукції)	50,9	53,7	50,0	excise tax on goods (products) made in Ukraine
акцизний податок з ввезених на митну територію України підакцизних товарів (продукції)	196,9	219,3	205,6	excise tax on imported goods (products) into the territory of Ukraine
акцизний податок з реалізації суб'єктами господарювання роздрібною торгівлі підакцизних товарів	148,7	134,4	149,3	excise tax on retailers of excisable goods
Місцеві податки і збори, вкл. нараховані до 1 січня 2011 року	1 685,2	1 910,6	2 154,7	Local taxes and charges, incl. accrued before January 1, 2011
<i>з них:</i>				<i>of which:</i>
податок на майно	849,6	913,8	1 024,0	property tax
<i>з них:</i>				<i>of which:</i>
земельний податок та орендна плата за землю	786,0	822,8	910,3	land tax and land rental

Продовження  
(млн гривень)

Continued  
(mln UAH)

Доходи	2017	2018	2019	Revenue
<i>з них:</i>				<i>of which:</i>
земельний податок з юридичних осіб	122,1	123,2	191,3	land tax on legal entities
орендна плата з юридичних осіб	519,7	542,0	556,1	land rental on legal entities
земельний податок з фізичних осіб	40,3	48,2	53,1	land tax on individuals
орендна плата з фізичних осіб	103,9	109,4	109,8	land rental on individuals
транспортний податок з фізичних осіб	2,1	3,0	2,4	transport tax on individuals
транспортний податок з юридичних осіб	2,1	3,1	2,9	transport tax on legal entities
збір за місяця для паркування транспортних засобів	0,3	0,3	0,4	parking charges
туристичний збір	0,5	0,7	4,7	tourist fee
єдиний податок місцеві податки і збори, нараховані до 1 січня 2011 року	834,9	995,8	1 125,6	flat tax local taxes and charges, accrued before January 1, 2011
Інші податки та збори	283,1	75,3	38,3	Other taxes and charges
<i>з них:</i>				<i>of which:</i>
екологічний податок	40,5	36,2	38,3	environmental tax
<b>Неподаткові надходження</b>	<b>708,4</b>	<b>678,5</b>	<b>590,1</b>	<b>Non-tax revenues</b>
<i>у тому числі:</i>				<i>including:</i>
Доходи від власності та підприємницької діяльності	63,7	34,3	28,7	Property and entrepreneurial activity income
<i>з них:</i>				<i>of which:</i>
плата за розміщення тимчасово вільних коштів місцевих бюджетів	56,1	27,9	18,7	fee for temporally free funds of the local budgets management
Адміністративні збори та платежі, доходи від некомерційної господарської діяльності	102,2	116,4	119,3	Administrative fees and charges, receipts from non-commercial and economic activity
<i>з них:</i>				<i>of which:</i>
плата за надання адміністративних послуг	82,9	94,3	92,7	fee for administrative services
надходження від орендної плати за користування цілісним майновим комплексом та іншим державним майном	16,4	18,7	22,3	receipts from rent payments for using the integral property complex and other state property
державне мито	2,7	2,9	3,3	state duty

Продовження  
(млн гривень)

Continued  
(mln UAH)

Доходи	2017	2018	2019	Revenue
Інші неподаткові надходження	52,0	52,2	35,3	Other non-tax revenues
з них:				of which:
надходження коштів пайової участі у розвитку інфраструктури населеного пункту	36,8	31,4	11,7	receipts from equity investments in localities infrastructure development
Власні надходження бюджетних установ	490,5	475,7	406,8	Own-source revenues of budgetary institutions
<b>Доходи від операцій з капіталом</b>	<b>41,1</b>	<b>35,1</b>	<b>44,6</b>	<b>Revenues from capital transactions</b>
у тому числі:				including:
Надходження від продажу основного капіталу	4,5	9,4	28,2	Receipts from fixed capital disposal
Кошти від продажу землі і нематеріальних активів	36,6	25,7	16,3	Funds from disposal of land and intangible assets
<b>Офіційні трансферти від Європейського Союзу, урядів іноземних держав, міжнародних організацій, донорських установ</b>	<b>2,6</b>	<b>-0,5</b>	<b>0,4</b>	<b>Official transfers from the European Union, foreign governments, international organizations, donor agencies</b>
<b>Цільові фонди</b>	<b>9,6</b>	<b>9,9</b>	<b>13,5</b>	<b>Special funds</b>
у тому числі:				including:
Цільові фонди, утворені Верховною Радою Автономної Республіки Крим, органами місцевого самоврядування та місцевими органами виконавчої влади	9,6	9,9	13,5	Special funds established by the Verkhovna Rada of the Autonomous Republic of Crimea and other local government bodies and authorities
<b>Разом доходів</b>	<b>6 329,5</b>	<b>7 151,0</b>	<b>7 923,6</b>	<b>Revenues</b>
<b>Офіційні трансферти від органів державного управління</b>	<b>9 715,0</b>	<b>10 410,3</b>	<b>8 625,7</b>	<b>Official transfers from government bodies</b>
у тому числі:				including:
дотації	775,4	797,6	779,7	subsidies
субвенції	8 939,6	9 612,6	7 846,0	subventions
<b>Всього доходів</b>	<b>16 044,5</b>	<b>17 561,2</b>	<b>16 549,3</b>	<b>Total revenue</b>

<i>Продовження</i> (млн гривень)				<i>Continued</i> (mln UAH)
Видатки	2017	2018	2019	Expenditure
Державне управління	744,8	1 037,0	1 205,0	State government
Освіта	4 209,5	5 142,7	5 636,4	Education
Охорона здоров'я	2 912,7	3 043,2	2 892,4	Health
Соціальний захист та соціальне забезпечення	5 492,7	5 647,0	3 756,2	Social protection and social security
Культура і мистецтво	527,7	418,9	442,7	Culture and art
Фізична культура і спорт	119,4	143,4	176,8	Physical culture and sport
Житлово-комунальне господарство	453,6	485,2	527,2	Housing and utilities
Економічна діяльність	1 162,0	1 337,4	1 707,5	Economic affairs
Інша діяльність	156,3	59,8	109,2	Other affairs
<i>з них:</i>				<i>of which:</i>
обслуговування боргу	0,2	0,3	0,8	debt servicing
<b>Разом видатків</b>	<b>15 778,8</b>	<b>17 314,5</b>	<b>16 453,3</b>	<b>Expenditures</b>
Міжбюджетні трансферти	81,6	107,3	151,9	Interbudgetary transfers
<b>Всього видатків</b>	<b>15 860,3</b>	<b>17 421,8</b>	<b>16 605,2</b>	<b>Total expenditure</b>
<b>Кредитування</b>	<b>23,9</b>	<b>15,1</b>	<b>36,6</b>	<b>Net lending</b>
<i>Перевищення видатків над доходами (дефіцит)</i>	<i>x</i>	<i>x</i>	<i>92,5</i>	<i>Expenditure exceeding over revenue (deficit)</i>
<i>Перевищення доходів над видатками (профіцит)</i>	<i>160,3</i>	<i>124,3</i>	<i>x</i>	<i>Revenue exceeding over expenditure (surplus)</i>

**5.23. Місцеві бюджети Чернівецької області**  
**5.23. Local budgets of Chernivtsi region**

<i>(млн гривень)</i>				<i>(mln UAH)</i>
Доходи	2017	2018	2019	Revenue
<b>Податкові надходження</b>	<b>2 553,0</b>	<b>2 873,2</b>	<b>3 274,8</b>	<b>Tax revenues</b>
<i>у тому числі:</i>				<i>including:</i>
Податки на доходи, податки на прибуток, податки на збільшення ринкової вартості	1 384,1	1 749,9	2 088,2	Taxes on revenue, taxes on income, taxes on market value increase
<i>у тому числі:</i>				<i>including:</i>
податок та збір на доходи фізичних осіб	1 364,2	1 725,6	2 062,8	personal income tax and charge
податок на прибуток підприємств	19,9	24,3	25,4	corporate profit tax
Податки на власність	0,1	0,01	0,00	Taxes on property
Рентна плата та плата за використання інших природних ресурсів	29,2	37,5	38,0	Rent and fees for other natural resources use
<i>у тому числі:</i>				<i>including:</i>
рентна плата за спеціальне використання лісових ресурсів	20,2	24,4	25,5	rent for special use of forest resources
рентна плата за спеціальне використання води	6,4	8,0	7,5	rent for special use of water
рентна плата за користування надрами	2,6	5,1	5,0	rent for subsoil use
Внутрішні податки на товари та послуги	288,7	285,8	253,7	Domestic taxes on goods and services
<i>у тому числі:</i>				<i>including:</i>
акцизний податок з вироблених в Україні підакцизних товарів (продукції)	32,4	31,5	26,7	excise tax on goods (products) made in Ukraine
акцизний податок з ввезених на митну територію України підакцизних товарів (продукції)	124,9	129,3	109,4	excise tax on imported goods (products) into the territory of Ukraine
акцизний податок з реалізації суб'єктами господарювання роздрібною торгівлю підакцизних товарів	131,4	125,0	117,6	excise tax on retailers of excisable goods
Місцеві податки і збори, вкл. нараховані до 1 січня 2011 року	643,2	732,5	892,2	Local taxes and charges, incl. accrued before January 1, 2011
<i>з них:</i>				<i>of which:</i>
податок на майно	314,1	335,5	406,3	property tax
<i>з них:</i>				<i>of which:</i>
земельний податок та орендна плата за землю	288,5	295,4	353,4	land tax and land rental
<i>з них:</i>				<i>of which:</i>



Продовження  
(млн гривень)

Continued  
(mln UAH)

Доходи	2017	2018	2019	Revenue
земельний податок з юридичних осіб	87,3	75,6	115,0	land tax on legal entities
орендна плата з юридичних осіб	117,1	125,5	133,6	land rental on legal entities
земельний податок з фізичних осіб	35,0	43,5	50,5	land tax on individuals
орендна плата з фізичних осіб	49,0	50,9	54,3	land rental on individuals
транспортний податок з фізичних осіб	1,1	1,5	1,7	transport tax on individuals
транспортний податок з юридичних осіб	0,6	0,7	0,8	transport tax on legal entities
збір за місця для паркування транспортних засобів	1,4	1,3	1,4	parking charges
туристичний збір	0,4	0,5	1,1	tourist fee
єдиний податок	327,5	395,1	483,3	flat tax
місцеві податки і збори, нараховані до 1 січня 2011 року	0,01	0,01	0,00	local taxes and charges, accrued before January 1, 2011
Інші податки та збори	207,6	67,5	2,8	Other taxes and charges
з них:				of which:
екологічний податок	3,6	2,9	2,8	environmental tax
<b>Неподаткові надходження</b>	<b>488,2</b>	<b>553,8</b>	<b>581,7</b>	<b>Non-tax revenues</b>
у тому числі:				including:
Доходи від власності та підприємницької діяльності	86,7	62,4	48,4	Property and entrepreneurial activity income
з них:				of which:
плата за розміщення тимчасово вільних коштів місцевих бюджетів	77,2	48,2	37,8	fee for temporally free funds of the local budgets management
Адміністративні збори та платежі, доходи від некомерційної господарської діяльності	104,8	122,5	118,6	Administrative fees and charges, receipts from non-commercial and economic activity
з них:				of which:
плата за надання адміністративних послуг	67,7	81,3	76,6	fee for administrative services
надходження від орендної плати за користування цілісним майновим комплексом та іншим державним майном	36,1	40,0	40,7	receipts from rent payments for using the integral property complex and other state property
державне мито	0,9	1,2	1,2	state duty
Інші неподаткові надходження	44,4	55,2	27,0	Other non-tax revenues

<i>Продовження</i> (млн гривень)				<i>Continued</i> (mln UAH)
Доходи	2017	2018	2019	Revenue
<i>з них:</i>				<i>of which:</i>
надходження коштів пайової участі у розвитку інфраструктури населеного пункту	37,6	48,9	20,1	receipts from equity investments in localities infrastructure development
Власні надходження бюджетних установ	252,2	313,7	387,7	Own-source revenues of budgetary institutions
<b>Доходи від операцій з капіталом</b>	<b>62,5</b>	<b>51,0</b>	<b>53,9</b>	<b>Revenues from capital transactions</b>
<i>у тому числі:</i>				<i>including:</i>
Надходження від продажу основного капіталу	1,4	11,3	13,2	Receipts from fixed capital disposal
Кошти від продажу землі і нематеріальних активів	61,1	39,7	40,7	Funds from disposal of land and intangible assets
<b>Офіційні трансферти від Європейського Союзу, урядів іноземних держав, міжнародних організацій, донорських установ</b>	-	<b>3,8</b>	-	<b>Official transfers from the European Union, foreign governments, international organizations, donor agencies</b>
<b>Цільові фонди</b>	<b>12,8</b>	<b>16,9</b>	<b>15,9</b>	<b>Special funds</b>
<i>у тому числі:</i>				<i>including:</i>
Цільові фонди, утворені Верховною Радою Автономної Республіки Крим, органами місцевого самоврядування та місцевими органами виконавчої влади	12,8	16,9	15,9	Special funds established by the Verkhovna Rada of the Autonomous Republic of Crimea and other local government bodies and authorities
<b>Разом доходів</b>	<b>3 116,5</b>	<b>3 498,7</b>	<b>3 926,3</b>	<b>Revenues</b>
<b>Офіційні трансферти від органів державного управління</b>	<b>7 111,8</b>	<b>8 139,2</b>	<b>7 349,8</b>	<b>Official transfers from government bodies</b>
<i>у тому числі:</i>				<i>including:</i>
дотації	896,7	1 250,2	1 357,6	subsidies
субвенції	6 215,1	6 889,1	5 992,1	subventions
<b>Всього доходів</b>	<b>10 228,3</b>	<b>11 638,0</b>	<b>11 276,1</b>	<b>Total revenue</b>

Продовження  
(млн гривень)

Continued  
(mln UAH)

Видатки	2017	2018	2019	Expenditure
Державне управління	380,1	560,4	667,0	State government
Освіта	2 993,1	3 839,7	4 483,0	Education
Охорона здоров'я	1 713,5	1 817,6	1 835,2	Health
Соціальний захист та соціальне забезпечення	3 511,1	3 550,8	2 588,9	Social protection and social security
Культура і мистецтво	326,2	246,5	269,8	Culture and art
Фізична культура і спорт	65,5	89,8	104,5	Physical culture and sport
Житлово-комунальне господарство	245,5	242,9	256,3	Housing and utilities
Економічна діяльність	860,3	1 047,0	1 238,5	Economic affairs
Інша діяльність	95,1	43,0	61,6	Other affairs
<i>з них:</i>				<i>of which:</i>
обслуговування боргу	2,4	3,2	2,0	debt servicing
<b>Разом видатків</b>	<b>10 190,5</b>	<b>11 437,6</b>	<b>11 504,9</b>	<b>Expenditures</b>
Міжбюджетні трансферти	15,9	16,4	23,9	Interbudgetary transfers
<b>Всього видатків</b>	<b>10 206,3</b>	<b>11 454 ,1</b>	<b>11 528,9</b>	<b>Total expenditure</b>
<b>Кредитування</b>	<b>1,9</b>	<b>6,0</b>	<b>6,3</b>	<b>Net lending</b>
<b>Перевищення видатків над доходами (дефіцит)</b>	<b>x</b>	<b>x</b>	<b>259,1</b>	<b>Expenditure exceeding over revenue (deficit)</b>
<b>Перевищення доходів над видатками (профіцит)</b>	<b>20,1</b>	<b>177,9</b>	<b>x</b>	<b>Revenue exceeding over expenditure (surplus)</b>

**5.24. Місцеві бюджети Чернігівської області**  
**5.24. Local budgets of Chernihiv region**

(млн гривень)

(mln UAH)

Доходи	2017	2018	2019	Revenue
<b>Податкові надходження</b>	<b>4 362,4</b>	<b>5 099,9</b>	<b>5 991,2</b>	<b>Tax revenues</b>
<i>у тому числі:</i>				<i>including:</i>
Податки на доходи, податки на прибуток, податки на збільшення ринкової вартості	2 573,0	3 226,1	3 797,0	Taxes on revenue, taxes on income, taxes on market value increase
<i>у тому числі:</i>				<i>including:</i>
податок та збір на доходи фізичних осіб	2 533,9	3 176,1	3 751,1	personal income tax and charge
податок на прибуток підприємств	39,1	49,9	45,9	corporate profit tax
Податки на власність	0,00	0,02	0,01	Taxes on property
Рентна плата та плата за використання інших природних ресурсів	77,0	137,7	150,0	Rent and fees for other natural resources use
<i>у тому числі:</i>				<i>including:</i>
рентна плата за спеціальне використання лісових ресурсів	61,4	75,6	86,5	rent for special use of forest resources
рентна плата за спеціальне використання води	10,1	12,2	13,6	rent for special use of water
рентна плата за користування надрами	5,5	49,8	49,9	rent for subsoil use
плата за використання інших природних ресурсів	0,01	0,00	0,00	fee for other natural sources use
Внутрішні податки на товари та послуги	263,6	302,1	304,8	Domestic taxes on goods and services
<i>у тому числі:</i>				<i>including:</i>
акцизний податок з вироблених в Україні підакцизних товарів (продукції)	30,5	36,3	34,7	excise tax on goods (products) made in Ukraine
акцизний податок з ввезених на митну територію України підакцизних товарів (продукції)	118,2	148,8	142,8	excise tax on imported goods (products) into the territory of Ukraine
акцизний податок з реалізації суб'єктами господарювання роздрібною торгівлі підакцизних товарів	114,8	117,0	127,3	excise tax on retailers of excisable goods
Місцеві податки і збори, вкл. нараховані до 1 січня 2011 року	1 203,9	1 399,9	1 714,2	Local taxes and charges, incl. accrued before January 1, 2011

<i>Продовження (млн гривень)</i>				<i>Continued (mln UAH)</i>
Доходи	2017	2018	2019	Revenue
<i>з них:</i>				<i>of which:</i>
податок на майно	676,2	734,0	927,6	property tax
<i>з них:</i>				<i>of which:</i>
земельний податок та орендна плата за землю	637,0	677,1	858,1	land tax and land rental
<i>з них:</i>				<i>of which:</i>
земельний податок з юридичних осіб	160,1	155,2	288,9	land tax on legal entities
орендна плата з юридичних осіб	376,7	417,1	461,1	land rental on legal entities
земельний податок з фізичних осіб	18,9	20,3	23,4	land tax on individuals
орендна плата з фізичних осіб	81,4	84,5	84,7	land rental on individuals
транспортний податок з фізичних осіб	0,4	1,5	1,6	transport tax on individuals
транспортний податок з юридичних осіб	1,3	2,1	2,1	transport tax on legal entities
збір за місця для паркування транспортних засобів	0,6	0,7	0,9	parking charges
туристичний збір	0,4	0,6	1,6	tourist fee
єдиний податок	526,7	664,6	784,2	flat tax
місцеві податки і збори, нараховані до 1 січня 2011 року	0,01	0,01	0,01	local taxes and charges, accrued before January 1, 2011
Інші податки та збори	244,9	34,2	25,2	Other taxes and charges
<i>з них:</i>				<i>of which:</i>
екологічний податок	35,1	25,0	25,2	environmental tax
<b>Неподаткові надходження</b>	<b>632,3</b>	<b>644,4</b>	<b>554,6</b>	<b>Non-tax revenues</b>
<i>у тому числі:</i>				<i>including:</i>
Доходи від власності та підприємницької діяльності	105,6	52,0	26,8	Property and entrepreneurial activity income
<i>з них:</i>				<i>of which:</i>
плата за розміщення тимчасово вільних коштів місцевих бюджетів	98,8	39,9	17,9	fee for temporally free funds of the local budgets management
Адміністративні збори та платежі, доходи від некомерційної господарської діяльності	118,2	137,4	149,9	Administrative fees and charges, receipts from non-commercial and economic activity
<i>з них:</i>				<i>of which:</i>
плата за надання адміністративних послуг	65,8	80,2	83,2	fee for administrative services
надходження від орендної плати за користування цілісним майновим комплексом та іншим державним майном	50,3	54,9	64,3	receipts from rent payments for using the integral property complex and other state property

<i>Продовження (млн гривень)</i>				<i>Continued (mln UAH)</i>
Доходи	2017	2018	2019	Revenue
державне мито	2,0	2,1	2,2	state duty
Інші неподаткові надходження	29,5	58,4	55,5	Other non-tax revenues
<i>з них:</i>				<i>of which:</i>
надходження коштів пайової участі у розвитку інфраструктури населеного пункту	16,5	30,8	23,9	Receipt from equity investments in localities infrastructure development
Власні надходження бюджетних установ	379,0	396,5	322,4	Own-source revenues of budgetary institutions
<b>Доходи від операцій з капіталом</b>	<b>17,3</b>	<b>22,4</b>	<b>40,4</b>	<b>Revenues from capital transactions</b>
<i>у тому числі:</i>				<i>including:</i>
Надходження від продажу основного капіталу	8,9	12,6	30,6	Receipts from fixed capital disposal
Кошти від продажу землі і нематеріальних активів	8,4	9,8	9,8	Funds from disposal of land and intangible assets
<b>Офіційні трансферти від Європейського Союзу, урядів іноземних держав, міжнародних організацій, донорських установ</b>	-	<b>3,8</b>	<b>4,1</b>	<b>Official transfers from the European Union, foreign governments, international organizations, donor agencies</b>
<b>Цільові фонди</b>	<b>4,6</b>	<b>6,4</b>	<b>5,6</b>	<b>Special funds</b>
<i>у тому числі:</i>				<i>including:</i>
Цільові фонди, утворені Верховною Радою Автономної Республіки Крим, органами місцевого самоврядування та місцевими органами виконавчої влади	4,6	6,4	5,6	Special funds established by the Verkhovna Rada of the Autonomous Republic of Crimea and other local government bodies and authorities
<b>Разом доходів</b>	<b>5 016,6</b>	<b>5 776,9</b>	<b>6 595,9</b>	<b>Revenues</b>
<b>Офіційні трансферти від органів державного управління</b>	<b>8 083,5</b>	<b>9 137,6</b>	<b>7 351,9</b>	<b>Official transfers from government bodies</b>
<i>у тому числі:</i>				<i>including:</i>
дотації	704,8	781,9	748,5	subsidies
субвенції	7 378,7	8 355,7	6 603,5	subventions
<b>Всього доходів</b>	<b>13 100,2</b>	<b>14 914,5</b>	<b>13 947,8</b>	<b>Total revenue</b>

Продовження  
(млн гривень)

Continued  
(mln UAH)

Видатки	2017	2018	2019	Expenditure
Державне управління	596,1	845,9	1 004,4	State government
Освіта	3 327,4	4 155,4	4 631,3	Education
Охорона здоров'я	2 288,9	2 532,7	2 293,3	Health
Соціальний захист та соціальне забезпечення	4 384,1	4 740,1	3 008,2	Social protection and social security
Культура і мистецтво	465,2	410,6	481,2	Culture and art
Фізична культура і спорт	92,2	119,1	149,3	Physical culture and sport
Житлово-комунальне господарство	345,4	387,6	481,4	Housing and utilities
Економічна діяльність	1 287,3	1 642,9	1 884,1	Economic affairs
Інша діяльність	142,1	80,2	114,5	Other affairs
<i>з них:</i>				<i>of which:</i>
обслуговування боргу	0,04	0,1	0,3	debt servicing
<b>Разом видатків</b>	<b>12 928,7</b>	<b>14 914,4</b>	<b>14 047,7</b>	<b>Expenditures</b>
Міжбюджетні трансферти	59,2	51,1	76,5	Interbudgetary transfers
<b>Всього видатків</b>	<b>12 988,0</b>	<b>14 965,5</b>	<b>14 124,3</b>	<b>Total expenditure</b>
<b>Кредитування</b>	<b>4,9</b>	<b>7,8</b>	<b>9,2</b>	<b>Net lending</b>
<i>Перевищення видатків над доходами (дефіцит)</i>	<i>x</i>	<i>58,8</i>	<i>185,7</i>	<i>Expenditure exceeding over revenue (deficit)</i>
<i>Перевищення доходів над видатками (профіцит)</i>	<i>107,3</i>	<i>x</i>	<i>x</i>	<i>Revenue exceeding over expenditure (surplus)</i>

**5.25. Місцеві бюджети м. Києва**  
**5.25. Local budgets of Kyiv city**

<i>(млн гривень)</i>				<i>(mln UAH)</i>
Доходи	2017	2018	2019	Revenue
<b>Податкові надходження</b>	<b>30 122,3</b>	<b>36 483,8</b>	<b>44 016,1</b>	<b>Tax revenues</b>
<i>у тому числі:</i>				<i>including:</i>
Податки на доходи, податки на прибуток, податки на збільшення ринкової вартості	17 653,8	22 871,9	28 140,9	Taxes on revenue, taxes on income, taxes on market value increase
<i>у тому числі:</i>				<i>including:</i>
податок та збір на доходи фізичних осіб	14 628,2	18 587,1	23 034,6	personal income tax and charge
податок на прибуток підприємств	3 025,6	4 284,8	5 106,2	corporate profit tax
Податки на власність	0,1	0,3	-0,3	Taxes on property
Рентна плата та плата за використання інших природних ресурсів	51,0	52,9	47,1	Rent and fees for other natural resources use
<i>у тому числі:</i>				<i>including:</i>
рентна плата за спеціальне використання лісових ресурсів	1,4	1,6	1,4	rent for special use of forest resources
рентна плата за спеціальне використання води	42,9	44,9	39,1	rent for special use of water
рентна плата за користування надрами	6,5	6,3	6,5	rent for subsoil use
плата за використання інших природних ресурсів	0,2	0,2	0,2	fee for other natural sources use
Внутрішні податки на товари та послуги	1 565,6	1 732,7	1 896,8	Domestic taxes on goods and services
<i>у тому числі:</i>				<i>including:</i>
акцизний податок з вироблених в Україні підакцизних товарів (продукції)	135,3	139,0	139,1	excise tax on goods (products) made in Ukraine
акцизний податок з ввезених на митну територію України підакцизних товарів (продукції)	522,3	567,9	574,2	excise tax on imported goods (products) into the territory of Ukraine
акцизний податок з реалізації суб'єктами господарювання роздрібною торгівлі підакцизних товарів	907,9	1 025,8	1 183,5	excise tax on retailers of excisable goods
Місцеві податки і збори, вкл. нараховані до 1 січня 2011 року	9 726,3	11 535,4	13 895,1	Local taxes and charges, incl. accrued before January 1, 2011
<i>з них:</i>				<i>of which:</i>
податок на майно	5 545,8	5 984,8	6 880,0	property tax
<i>з них:</i>				<i>of which:</i>



Продовження  
(млн гривень)

Continued  
(mln UAH)

Доходи	2017	2018	2019	Revenue
земельний податок та орендна плата за землю	5 023,6	5 138,1	5 634,0	land tax and land rental
з них:				of which:
земельний податок з юридичних осіб	2 194,1	2 205,0	2 400,1	land tax on legal entities
орендна плата з юридичних осіб	2 726,0	2 836,3	3 131,4	land rental on legal entities
земельний податок з фізичних осіб	74,6	70,3	76,6	land tax on individuals
орендна плата з фізичних осіб	28,9	26,5	26,0	land rental on individuals
транспортний податок з фізичних осіб	37,1	51,8	48,7	transport tax on individuals
транспортний податок з юридичних осіб	35,8	43,2	33,0	transport tax on legal entities
збір за місця для паркування транспортних засобів	22,2	32,0	35,7	parking charges
туристичний збір	25,1	33,0	63,6	tourist fee
єдиний податок місцеві податки і збори, нараховані до 1 січня 2011 року	4 133,9	5 486,4	6 915,6	flat tax local taxes and charges, accrued before January 1, 2011
Інші податки та збори	1 125,4	290,5	36,5	Other taxes and charges
з них:				of which:
екологічний податок	61,9	42,2	36,4	environmental tax
<b>Неподаткові надходження</b>	<b>4 416,5</b>	<b>4 708,1</b>	<b>4 081,5</b>	<b>Non-tax revenues</b>
у тому числі:				including:
Доходи від власності та підприємницької діяльності	61,1	46,6	39,9	Property and entrepreneurial activity income
з них:				of which:
плата за розміщення тимчасово вільних коштів місцевих бюджетів	0,00	-	-	fee for temporarily free funds of the local budgets management
Адміністративні збори та платежі, доходи від некомерційної господарської діяльності	604,8	659,7	641,4	Administrative fees and charges, receipts from non-commercial and economic activity
з них:				of which:
плата за надання адміністративних послуг надходження від орендної плати за користування цілісним майновим комплексом та іншим державним майном	484,7	537,2	500,5	fee for administrative services receipts from rent payments for using the integral property complex and other state property
державне мито	86,0	87,6	102,0	state duty
	34,1	34,9	38,9	

<i>Продовження (млн гривень)</i>				<i>Continued (mln UAH)</i>
Доходи	2017	2018	2019	Revenue
Інші неподаткові надходження	1 099,7	542,3	316,7	Other non-tax revenues
<i>з них:</i>				<i>of which:</i>
надходження коштів пайової участі у розвитку інфраструктури населеного пункту	793,4	480,1	284,2	receipts from equity investments in localities infrastructure development
Власні надходження бюджетних установ	2 650,9	3 459,5	3 083,6	Own-source revenues of budgetary institutions
<b>Доходи від операцій з капіталом</b>	<b>173,7</b>	<b>239,5</b>	<b>114,5</b>	<b>Revenues from capital transactions</b>
<i>у тому числі:</i>				<i>including:</i>
Надходження від продажу основного капіталу	-0,3	151,2	69,3	Receipts from fixed capital disposal
Кошти від продажу землі і нематеріальних активів	174,0	88,3	45,2	Funds from disposal of land and intangible assets
<b>Цільові фонди</b>	<b>291,5</b>	<b>303,1</b>	<b>319,0</b>	<b>Special funds</b>
<i>у тому числі:</i>				<i>including:</i>
Цільові фонди, утворені Верховною Радою Автономної Республіки Крим, органами місцевого самоврядування та місцевими органами виконавчої влади	291,5	303,1	319,0	Special funds established by the Verkhovna Rada of the Autonomous Republic of Crimea and other local government bodies and authorities
<b>Разом доходів</b>	<b>35 004,0</b>	<b>41 734,5</b>	<b>48 531,1</b>	<b>Revenues</b>
<b>Офіційні трансферти від органів державного управління</b>	<b>13 761,1</b>	<b>15 396,4</b>	<b>13 688,5</b>	<b>Official transfers from government bodies</b>
<i>у тому числі:</i>				<i>including:</i>
дотації	5,8	100,2	53,8	subsidies
субвенції	13 755,2	15 296,2	13 634,7	subventions
<b>Всього доходів</b>	<b>48 765,1</b>	<b>57 130,9</b>	<b>62 219,6</b>	<b>Total revenue</b>

Продовження  
(млн гривень)

Continued  
(mln UAH)

Видатки	2017	2018	2019	Expenditure
Державне управління	1 592,3	1 829,1	2 249,9	State government
Освіта	11 538,6	14 968,9	17 378,9	Education
Охорона здоров'я	9 329,6	10 248,7	11 233,3	Health
Соціальний захист та соціальне забезпечення	7 857,6	8 719,7	8 131,2	Social protection and social security
Культура і мистецтво	1 458,7	967,8	1 129,5	Culture and art
Фізична культура і спорт	433,4	556,8	711,0	Physical culture and sport
Житлово-комунальне господарство	3 258,9	3 649,3	3 790,5	Housing and utilities
Економічна діяльність	13 029,5	16 338,1	15 761,6	Economic affairs
Інша діяльність	758,6	686,0	583,5	Other affairs
з них:				of which:
обслуговування боргу	15,1	393,4	231,5	debt servicing
<b>Разом видатків</b>	<b>49 257,1</b>	<b>57 964,4</b>	<b>60 969,5</b>	<b>Expenditures</b>
Міжбюджетні трансферти	255,6	146,3	139,6	Interbudgetary transfers
<b>Всього видатків</b>	<b>49 512,8</b>	<b>58 110,7</b>	<b>61 109,1</b>	<b>Total expenditure</b>
<b>Кредитування</b>	<b>-2,3</b>	<b>77,4</b>	<b>223,9</b>	<b>Net lending</b>
<i>Перевищення видатків над доходами (дефіцит)</i>	<i>745,4</i>	<i>1 057,1</i>	<i>x</i>	<i>Expenditure exceeding over revenue (deficit)</i>
<i>Перевищення доходів над видатками (профіцит)</i>	<i>x</i>	<i>x</i>	<i>886,6</i>	<i>Revenue exceeding over expenditure (surplus)</i>

## Методологічні коментарі

### *Methodological comments*

<b>Бюджет</b>	План формування та використання фінансових ресурсів для забезпечення завдань і функцій, які здійснюються відповідно органами державної влади, органами влади Автономної Республіки Крим, органами місцевого самоврядування протягом бюджетного періоду.
<b>Budget</b>	<i>A plan of raising and using financial resources to ensure achievement of tasks and execution of functions by state government bodies, government bodies of the Autonomous Republic of Crimea and local self-governments during the budget period.</i>
<b>Закон про Державний бюджет України</b>	Закон, який затверджує Державний бюджет України та містить положення щодо забезпечення його виконання протягом бюджетного періоду.
<b>Law on the State Budget of Ukraine</b>	<i>A law that approves the State Budget of Ukraine and contains regulations on budget executing during the budget period.</i>
<b>Бюджетна система України</b>	Сукупність державного бюджету та місцевих бюджетів, побудована з урахуванням економічних відносин, державного і адміністративно-територіальних устроїв і врегульована нормами права.
<b>Ukraine's budget system</b>	<i>An aggregate of the state and local budgets based on economic relationships, state and administrative-territorial systems, and regulated by provisions of the law.</i>
<b>Зведений бюджет України</b>	Включає показники Державного бюджету України, зведеного бюджету Автономної Республіки Крим та зведених бюджетів областей, міст Києва та Севастополя. Починаючи з 2000 року, бюджети мають дві складові: загальний та спеціальний фонди.
<b>Consolidated budget of Ukraine</b>	<i>Includes indicators of the State Budget of Ukraine, consolidated budget of the Autonomous Republic of Crimea, and consolidated budgets of regions and cities of Kyiv and Sevastopol. Starting 2000, budgets have two components: general and special funds.</i>
<b>Місцеві бюджети</b>	Бюджет Автономної Республіки Крим, обласні, районні бюджети та бюджети місцевого самоврядування.
<b>Local budgets</b>	<i>The budget of the Autonomous Republic of Crimea, regional budgets, district and local self-government budgets.</i>
<b>Бюджети місцевого самоврядування</b>	Бюджети територіальних громад сіл, їх об'єднань, селищ, міст (у тому числі районів у містах), бюджети об'єднаних територіальних громад.
<b>Local self-government budgets</b>	<i>The budgets of territorial communities of villages, their associations, townships, and cities (including city districts), budgets of united territorial communities.</i>
<b>Бюджети об'єднаних територіальних громад</b>	Бюджети об'єднаних територіальних громад, створених згідно із законом та перспективним планом формування територій громад, а також бюджети об'єднаних територіальних громад, визнаних Кабінетом Міністрів України спроможними в порядку, встановленому законом.
<b>Budgets of united territorial communities</b>	<i>Budgets of united territorial communities, created in accordance with the law and the prospective plan for the formation of the territories of communities, as well as the budgets of united territorial communities recognized by the Cabinet of Ministers of Ukraine as capable in accordance with the procedure established by law.</i>
<b>Бюджетна класифікація</b>	Єдине систематизоване згрупування доходів, видатків, кредитування, фінансування бюджету, боргу відповідно до законодавства України та міжнародних стандартів. Бюджетна класифікація має такі складові частини:
<b>Budget classification</b>	1) класифікація доходів бюджету; 2) класифікація видатків та кредитування бюджету; 3) класифікація фінансування бюджету; 4) класифікація боргу. <i>Single systematized aggregation of revenues, expenditures, net lending, budget financing and debt according to the Ukrainian legislation and international standards. Budget classification has the following components:</i>
<b>Доходи бюджету</b>	Податкові, неподаткові та інші надходження на безповоротній основі, справляння яких передбачено законодавством України (включаючи трансферти, плату за надання адміністративних послуг, власні надходження бюджетних установ). Доходи бюджету класифікуються за такими розділами:
	1) податковими надходженнями визнаються встановлені законами України про оподаткування загальнодержавні податки і збори та місцеві податки і збори; 2) неподатковими надходженнями визнаються: доходи від власності та підприємницької діяльності; адміністративні збори та платежі, доходи від некомерційної господарської діяльності; інші неподаткові надходження; 3) доходи від операцій з капіталом – надходження від продажу основного капіталу, реалізації державних запасів товарів, продажу землі і нематеріальних активів;

	4) трансферти – кошти, одержані від інших органів державної влади, органів влади Автономної Республіки Крим, органів місцевого самоврядування, інших держав або міжнародних організацій на безоплатній та безповоротній основі.
<b>Budget revenues</b>	<i>Tax, non-tax and other non-repayable receipts collected according to the Ukrainian legislation (including transfers, payment for administrative services provision, own-source revenues of budgetary institutions).</i>
	<i>Budget revenue are classified according to the following sections:</i>
	<i>1) tax receipts are state and local taxes and duties set by the Ukrainian tax legislation;</i>
	<i>2) non-tax receipts are: property and entrepreneurial activity income; administrative fees and charges, receipts from non-commercial economic activity; other non-tax receipts;</i>
	<i>3) revenues from capital operations are receipts from fixed capital disposal, receipts from disposal of the state inventories of goods, receipts from disposal of the land and intangible assets;</i>
	<i>4) transfers are funds received from other government bodies, government authorities of the Autonomous Republic of Crimea, local government, foreign governments or international organizations on nonrefundable basis.</i>
<b>Власні надходження бюджетних установ</b>	Кошти, отримані в установленому порядку бюджетними установами як плата за надання послуг, виконання робіт та цільових заходів, гранти, дарунки та благодійні внески, а також кошти від реалізації в установленому порядку продукції чи майна та іншої діяльності, і класифікуються як неподаткові надходження.
<b>Own-source revenues of budgetary institutions</b>	<i>Funds received according to the regulations by government institutions as a payment for services, work delivery and special-purpose activity, grants, gifts, and donations, including funds from goods or property disposal according to the standard procedures, and from other activity, which classified as non-tax receipts.</i>
<b>Бюджетні установи</b>	Органи державної влади, органи місцевого самоврядування, а також організації, створені ними у встановленому порядку, що повністю утримуються за рахунок відповідно державного бюджету чи місцевого бюджету. Бюджетні установи є неприбутковими.
<b>Government institutions</b>	<i>State government bodies, local self-government bodies, as well as organizations, established by them in accordance with the set procedure, funded through the state and local budgets. Government institutions are non-profit.</i>
<b>Видатки бюджету</b>	Кошти, спрямовані на здійснення програм та заходів, передбачених відповідним бюджетом.
<b>Budget expenditures</b>	<i>Funds allocated for carrying out programs and taking measures stipulated by the respective budget.</i>
<b>Кредитування бюджету</b>	Операції з надання коштів з бюджету на умовах повернення, платності та строковості, внаслідок чого виникають зобов'язання перед бюджетом (надання кредитів з бюджету), та операції з повернення таких коштів до бюджету (повернення кредитів до бюджету). До кредитів з бюджету також належать бюджетні позички та фінансова допомога з бюджету на поворотній основі.
<b>Net lending</b>	<i>Transactions dealing with budget resources providing on terms of redemption, payback, and time limits which result in liabilities due to the budget (budget lending) as well as transactions related to repayment of these funds to the budget (credit refund to the budget). Budget lending also includes budget borrowings and repayable financial assistance from the budget.</i>
<b>Міжбюджетні трансферти</b>	Кошти, які безоплатно та безповоротно передаються з одного бюджету до іншого.
<b>Inter-budgetary transfers</b>	<i>Funds transferred from one budget to another on a free-of-charge and irrevocable basis.</i>
<b>Дефіцит бюджету (-)</b>	Перевищення видатків бюджету над його доходами (з урахуванням різниці між наданням кредитів з бюджету та поверненням кредитів до бюджету).
<b>Budget deficit (-)</b>	<i>Budget expenditure exceeding over budget revenue (including the difference between budget lending and reimbursement).</i>
<b>Профіцит бюджету (+)</b>	Перевищення доходів бюджету над його видатками (з урахуванням різниці між поверненням кредитів до бюджету та наданням кредитів з бюджету).
<b>Budget surplus (+)</b>	<i>Budget revenue exceeding over budget expenditure (including the difference between budget credit reimbursement and budget lending).</i>
<b>Фінансування бюджету</b>	Надходження та витрати бюджету, пов'язані із зміною обсягу боргу, обсягів депозитів і цінних паперів, кошти від приватизації державного майна (щодо державного бюджету), зміна залишків бюджетних коштів, які використовуються для покриття дефіциту бюджету або визначення профіциту бюджету.
<b>Budget financing</b>	<i>Budget receipts and expenses related to changes in the debt volumes, deposits and securities, proceeds from privatization of state property (regarding the state budget), changes in budget funds residuals used to cover the budget deficit or define the budget surplus.</i>

<b>Державний борг</b>	Загальна сума боргових зобов'язань держави з повернення отриманих та непогашених кредитів (позик) станом на звітну дату, що виникають внаслідок державного запозичення.
<i>State debt</i>	<i>The total state debt liabilities to return the received and outstanding loans (borrowing) as of reporting date arising from state borrowing.</i>
<b>Гарантований державою борг</b>	Загальна сума боргових зобов'язань суб'єктів господарювання - резидентів України щодо повернення отриманих та непогашених станом на звітну дату кредитів (позик), виконання яких забезпечено державними гарантіями.
<i>Debt guaranteed by the state</i>	<i>The total debt liabilities of Ukrainian resident business entities to return the received and outstanding loans (borrowing) as of reporting date, the implementation of which provided with the state guarantees.</i>
<b>Бюджетний період</b>	Починається 1 січня кожного року та закінчується 31 грудня того ж року для всіх бюджетів, що складають бюджетну систему України.
<i>Budget period</i>	<i>Starts on January 1<sup>st</sup> of each year and ends on December 31<sup>st</sup> of the same year for all budgets included into the budgetary system of Ukraine.</i>
<b>Сектор загального державного управління</b>	Об'єднує юридичних осіб, для яких основною діяльністю є виконання функцій законодавчої, виконавчої або судової влади відносно інших інституційних одиниць. Розподіляється на підсектори: центральні органи державного управління, фонди соціального страхування та місцеві органи управління. Для статистичних цілей групування інституційних одиниць-резидентів здійснюється відповідно до Класифікації інституційних секторів економіки України (КІСЕ), що затверджена наказом Державної служби статистики України від 03.12.2014 №378.
<i>General government</i>	<i>Legal entities whose main activity is to carry out legislative, executive or judicial authority over other institutional units. Divided into sub-sectors: central government, social security funds and local government. For statistical purposes, there is the resident institutional units grouping made according to the Classification of institutional sectors of economy of Ukraine (CISE), approved by order of the State Statistics Service of Ukraine dated 03.12.2014 №378.</i>
<b>Валовий внутрішній продукт (ВВП)</b>	Сума валових доданих вартостей видів економічної діяльності та податків на продукти за виключенням субсидій на продукти. Є узагальнюючим показником, який характеризує рівень розвитку держави та її економічне становище.
<i>Gross domestic product (GDP)</i>	<i>The total of gross value added of types of economic activity and taxes on products less subsidies on products. A general indicator that characterizes development of the state and its economic situation.</i>

