



**ДОХОДИ ЗВЕДЕНОГО БЮДЖЕТУ
ЗА СІЧЕНЬ-ВЕРЕСЕНЬ 2020 РОКУ**

З М І С Т



ДОХІДНА ЧАСТИНА ЗВЕДЕНОГО БЮДЖЕТУ.....	3
ПОДАТКОВІ НАДХОДЖЕННЯ ЗВЕДЕНОГО БЮДЖЕТУ	4
НЕПОДАТКОВІ НАДХОДЖЕННЯ ЗВЕДЕНОГО БЮДЖЕТУ	5
ПОДАТОК ТА ЗБІР НА ДОХОДИ ФІЗИЧНИХ ОСІБ.....	6
ПОДАТОК НА ПРИБУТОК ПІДПРИЄМСТВ.....	9
ПОДАТОК НА ДОДАНУ ВАРТІСТЬ.....	11
АКЦИЗНИЙ ПОДАТОК.....	15
АКЦИЗНИЙ ПОДАТОК З ПАЛЬНОГО.....	18
АКЦИЗНИЙ ПОДАТОК З ТЮТЮНОВИХ ВИРОБІВ.....	20
АКЦИЗНИЙ ПОДАТОК З ЛІКЕРО-ГОРІЛЧАНИХ ВИРОБІВ.....	21
РЕНТНА ПЛАТА ЗА ВИДОБУВАННЯ ПРИРОДНОГО ГАЗУ.....	22
ВИКОНАННЯ ЗАГАЛЬНОГО ФОНДУ ДЕРЖАВНОГО БЮДЖЕТУ	25
ПОКАЗНИКИ ЗАГАЛЬНОГО ФОНДУ ДЕРЖАВНОГО БЮДЖЕТУ ДО МИНУЛОГО РОКУ.....	26



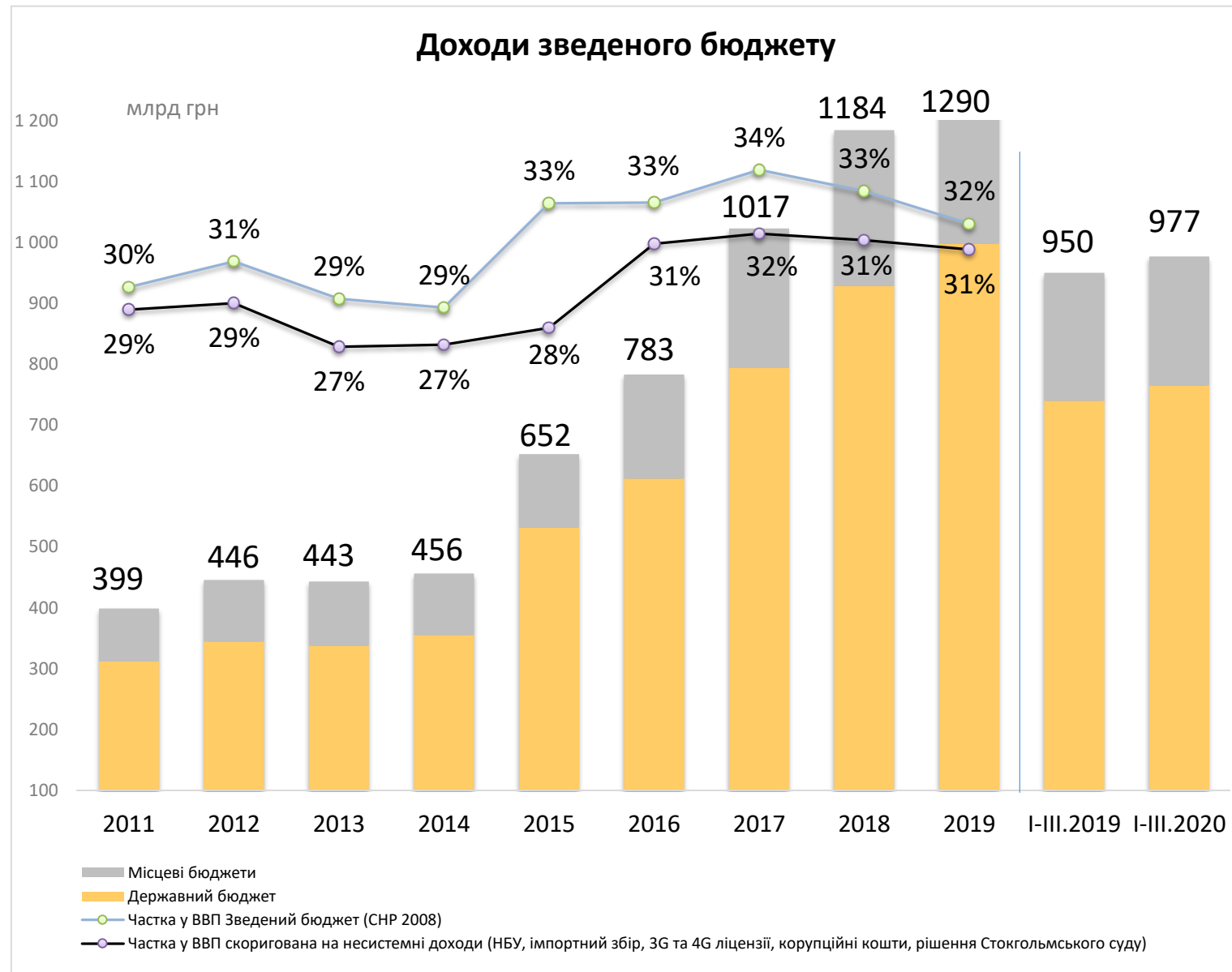
ДОХОДИ ЗВЕДЕНОГО БЮДЖЕТУ

- Головні факти -

За січень-вересень 2020 року доходи зведеного бюджету становили 977 млрд грн та зросли порівняно з відповідним періодом 2019 року на 27 млрд грн, або на 2,8%.

На обсяг фактичних доходів за 9 місяців 2019-2020 років мали суттєвий вплив:

- надходження податку на прибуток підприємств від НАК «Нафтогаз України», в тому числі з урахуванням отримання від ВАТ «Газпром» компенсації на виконання рішення Стокгольмського арбітражу. За 9 місяців 2020 року Компанія сплатила 9,2 млрд грн, за відповідний період 2019 року – 5,5 млрд грн;
- сума надходжень дивідендів та частини чистого прибутку за 9 місяців 2020 року становила 69,3 млрд грн (в тому числі дивіденди від НАК «Нафтогаз України» з урахуванням Стокгольмського суду – 39,6 млрд грн). За 9 місяців 2019 року дане джерело доходів складало 32,5 млрд гривень;
- перерахування коштів Національним банком України у січні-вересні 2020 року становило 42,7 млрд грн, за відповідний період 2019 року – 64,9 млрд гривень;
- надходження до спеціального фонду державного бюджету від розмитнення автомобілів на іноземній реєстрації за січень-вересень 2020 року становили лише 1,4 млн грн проти 7,1 млрд грн за відповідний період 2019 року;
- надходження конфіскованих коштів та коштів, отриманих від реалізації майна, конфіскованого за рішенням суду за вчинення корупційного та пов'язаного з корупцією правопорушення у січні-вересні 2020 року практично відсутні, за відповідний період 2019 року такі надходження становили 1,6 млрд гривень.



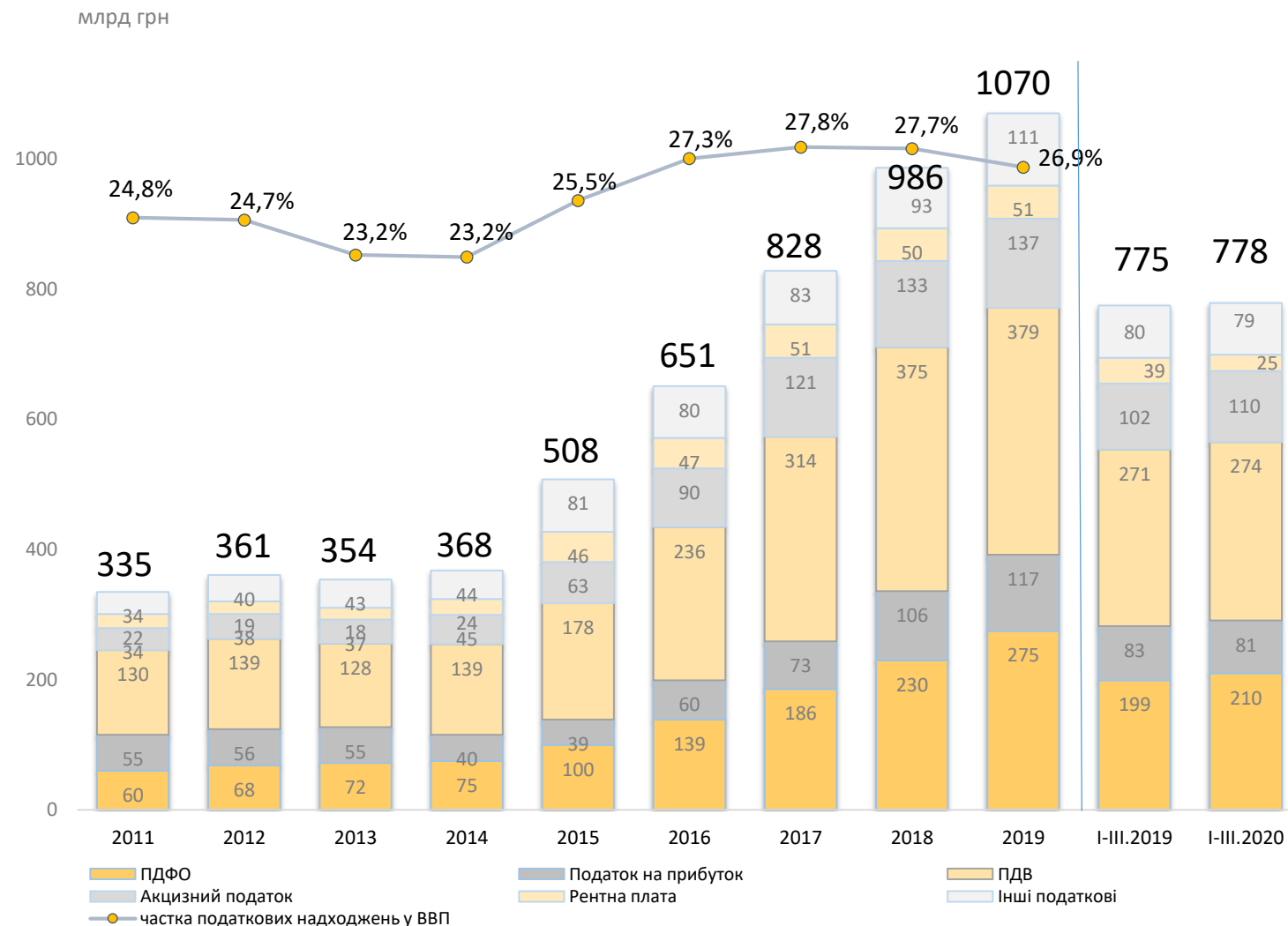


ПОДАТКОВІ НАДХОДЖЕННЯ ЗВЕДЕНОГО БЮДЖЕТУ

Податкові надходження до зведеного бюджету за січень-вересень 2020 року зросли на 0,5% р/р до 778 млрд гривень. Поширення пандемії коронавірусу та обмеження, введені для боротьби з нею, визначають ситуацію на світових ринках та розвиток національної економіки і суттєво впливають на розмір і стабільність надходжень до бюджету, зокрема податкових.

Скорочення надходжень рентної плати у січні-вересні 2020 року на 36,3% р/р передусім обумовлено суттєвим зниженням цін на енергоносії. Середня митна вартість імпортованого природного газу у січні-вересні 2020 року становила 130,8 дол США за тис м³, що на 42,8% нижче за ціну газу у січні-вересні 2019 року (228,7 дол США за тис м³).

Податкові надходження до зведеного бюджету та їх частка у ВВП



джерело Державна казначейська служба

Джерело надходжень	Зростання/падіння за 9 місяців, р/р	
Податок та збір на доходи фізичних осіб	+ 10,8 млрд грн	+5,4%
Податок на прибуток підприємств	- 2,2 млрд грн	- 2,6%
ПДВ (сальдо)	+ 2,6 млрд грн	+ 1,0%
Акцизний податок	+ 8,0 млрд грн	+7,9%
Рентна плата	- 14,3 млрд грн	-36,3%

НЕПОДАТКОВІ НАДХОДЖЕННЯ ЗВЕДЕНОГО БЮДЖЕТУ



Сума неподаткових надходжень за січень-вересень 2020 року до зведеного бюджету склала 194,6 млрд гривень.

Зростання неподаткових надходжень на 24,3 млрд грн, або на 14,3% р/р в основному сформовано по наступних джерелах:

-доходи від частини чистого прибутку та дивідендів за січень-вересень 2020 року зросли більше ніж в 2 рази р/р, або на 36,8 млрд грн і становлять 69,3 млрд грн, в тому числі НАК «Нафтогаз України» сплатив 39,6 млрд грн та ПАТ КБ «Приватбанк» – 24,5 млрд грн, надходження від зазначених платників становлять 92,5% від загальної суми;

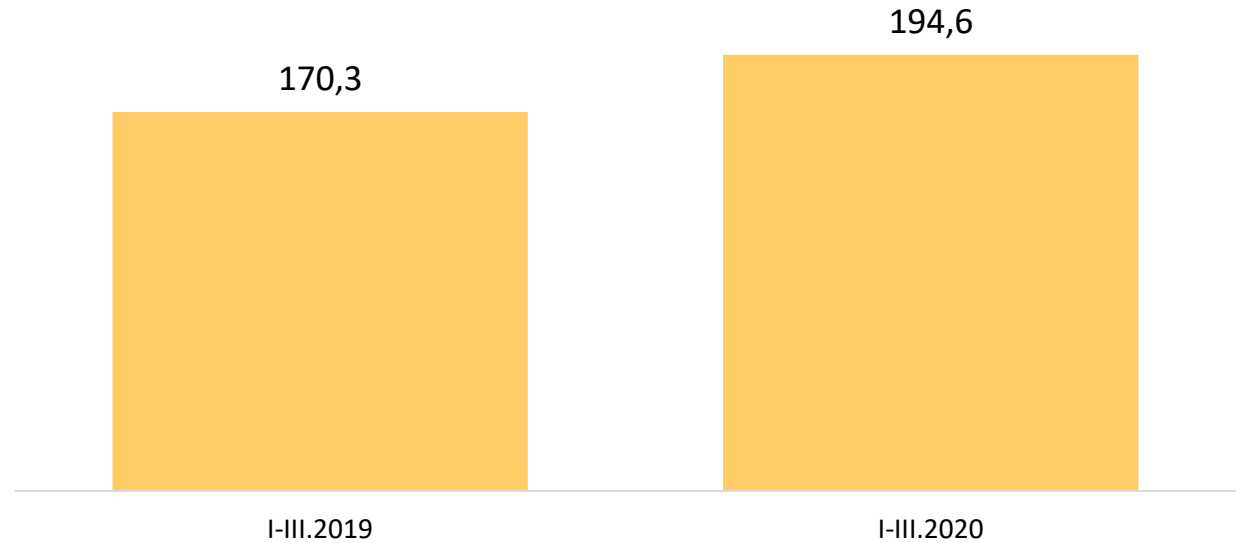
-власні надходження бюджетних установ зросли на 23,7% р/р, або на 10,7 млрд гривень, в т.ч. надходження від плати за послуги зменшилися на 2,4 млрд грн, а по інших джерелах власних надходжень зросли на 13,2 млрд грн за рахунок збільшення надходжень, що отримують бюджетні установи від підприємств, організацій, фізичних осіб та від інших бюджетних установ.

-збори на обов'язкове державне пенсійне страхування з окремих видів господарських операцій (під час набуття права власності на легкові автомобілі, з операцій придбання нерухомого майна, з користування та надання послуг стільникового рухомого зв'язку, при поданні ювелірних та побутових виробів з дорогоцінних металів на клеймування) знизилися на 1,2% р/р, або на 0,1 млрд грн, що обумовлено запровадженням карантинних заходів;

-кошти, що перераховуються Національним банком України відповідно до Закону України «Про Національний банк України» зменшилися на 34,2 % р/р, або на 22,2 млрд гривень.

Неподаткові надходження

млрд грн



Неподаткові надходження по найбільших сумах за січень-вересень

млрд грн



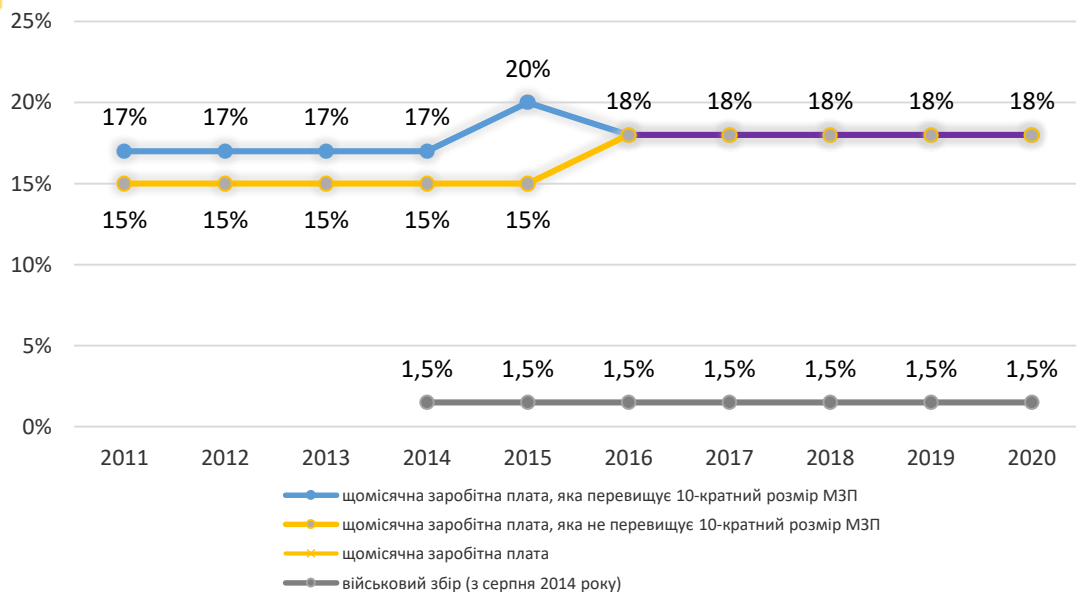


ПОДАТОК ТА ЗБІР НА ДОХОДИ ФІЗИЧНИХ ОСІБ (ПДФО)

Ставки оподаткування податком на доходи фізичних осіб та військовим збором на 2020 рік не змінювалися і становлять відповідно 18% та 1,5%.

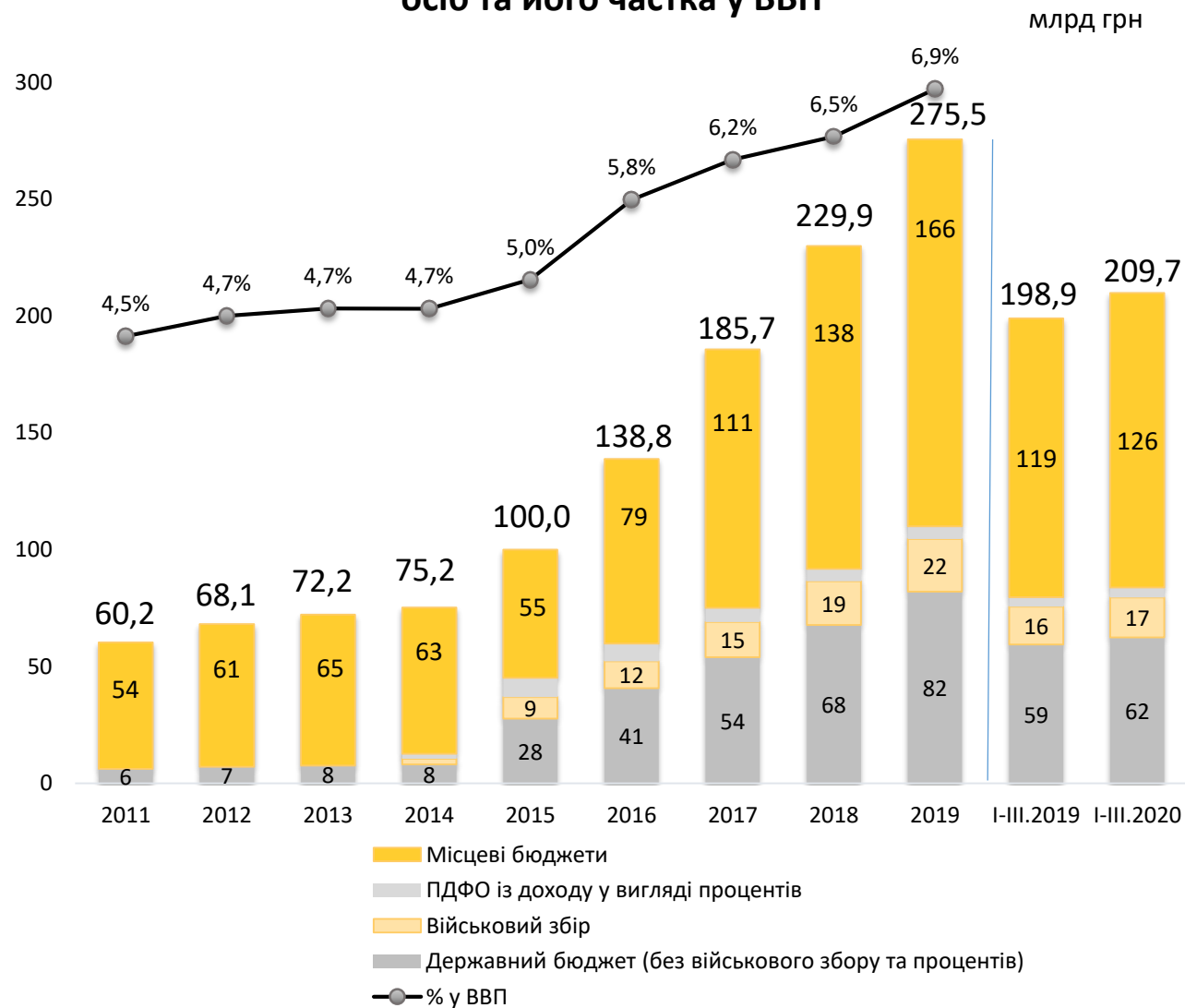
У січні-вересні 2020 року надійшло ПДФО до зведеного бюджету на 10,8 млрд грн, або на 5,4% більше порівняно з відповідним періодом 2019 року. Зростання було сформоване у I кварталі 2020 року (+8,8 млрд грн, або 14,7%), у II кварталі 2020 року надходження зменшились на 1,98 млрд грн, або на 2,9%, а у III кварталі 2020 року вже зросли на 3,9 млрд грн, або на 5,6% порівняно з відповідним періодом 2019 року.

Ставки оподаткування ПДФО та військовим збором, %



Згідно норм Податкового кодексу України

Надходження податку та збору на доходи фізичних осіб та його частка у ВВП



Джерело: Державна казначейська служба

ПОДАТОК ТА ЗБІР НА ДОХОДИ ФІЗИЧНИХ ОСІБ (ПДФО)



Основними макропоказниками, які впливають на надходження ПДФО, є показники середньомісячної заробітної плати та чисельності штатних працівників.

За підсумками I кварталу 2020 року ПДФО зростав відповідними темпами, як і середньомісячна заробітна плата, на 14,7% р/р та 14,3% р/р.

Через карантинні обмеження, починаючи з березня 2020 року, частина підприємств зупинила/обмежила свою діяльність, відповідно зменшилася зайнятість та розміри заробітних плат, що в свою чергу вплинуло на збільшення кількості податкових соціальних пільг та зменшення надходжень ПДФО.

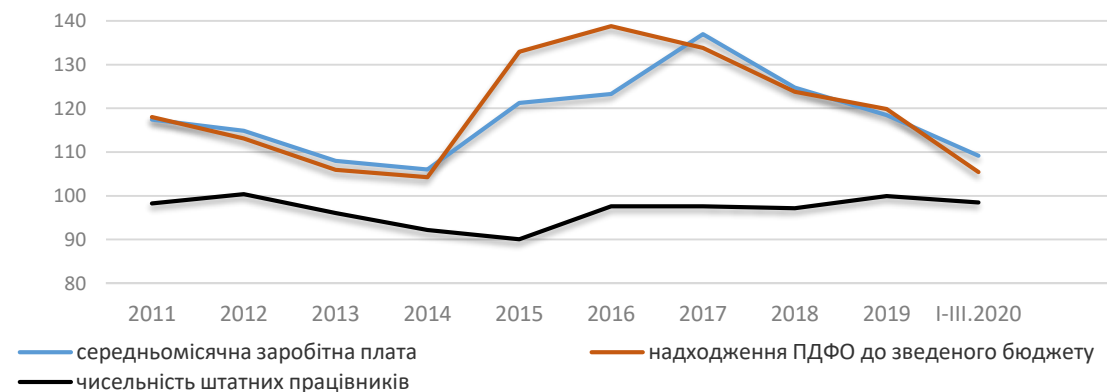
Таким чином, за підсумками січня – вересня 2020 року надходження ПДФО зросли на 5,4% при зростанні середньомісячної заробітної плати на 9,2% р/р. При цьому, за даними Держстату середньооблікова кількість штатних працівників за січень – вересень 2020 року знизилась на 1,5% порівняно з січнем – вереснем 2019 року.

У січні – вересні 2020 року зросли фактичні надходження ПДФО, що справляється з відсотків за депозитами, на 6,0% (+0,2 млрд грн).

Проте через поступове зменшення протягом 2020 року Національним банком України розміру облікової ставки, яка з 12 червня становила 6%, банківські установи знизили відсотки за депозитами, що призвело до негативного тренду надходжень ПДФО з відсотків за депозитами порівняно з відповідним періодом 2019 року.

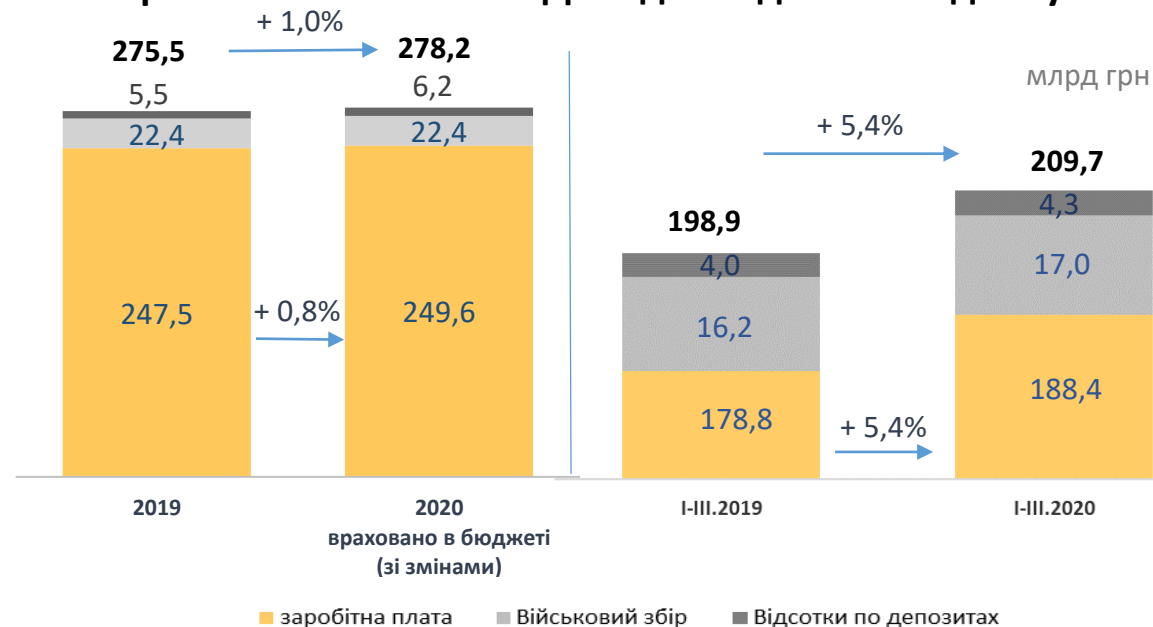
Надходження від військового збору збільшилися на 5,0%, або на 0,8 млрд гривень.

Річна зміна податку та збору на доходи фізичних осіб та показників, що на нього впливають, %



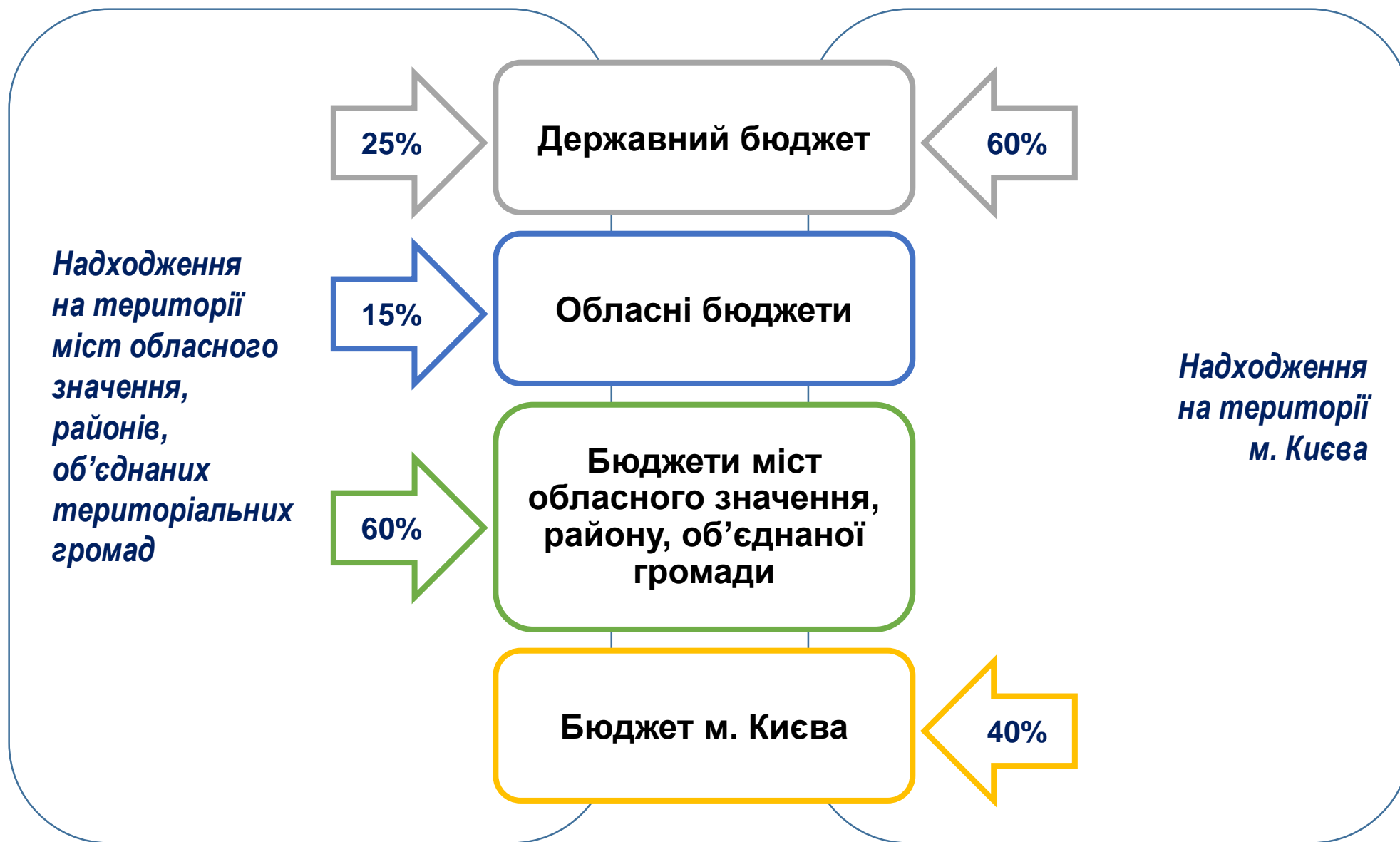
Джерело: Державна казначейська служба, Державна служба статистика

Прогнозні показники ПДФО до зведеного бюджету



Джерело: Державна казначейська служба, Міністерство фінансів

ПОДАТОК ТА ЗБІР НА ДОХОДИ ФІЗИЧНИХ ОСІБ (ПДФО)
- НОРМАТИВИ РОЗМЕЖУВАННЯ ПДФО -



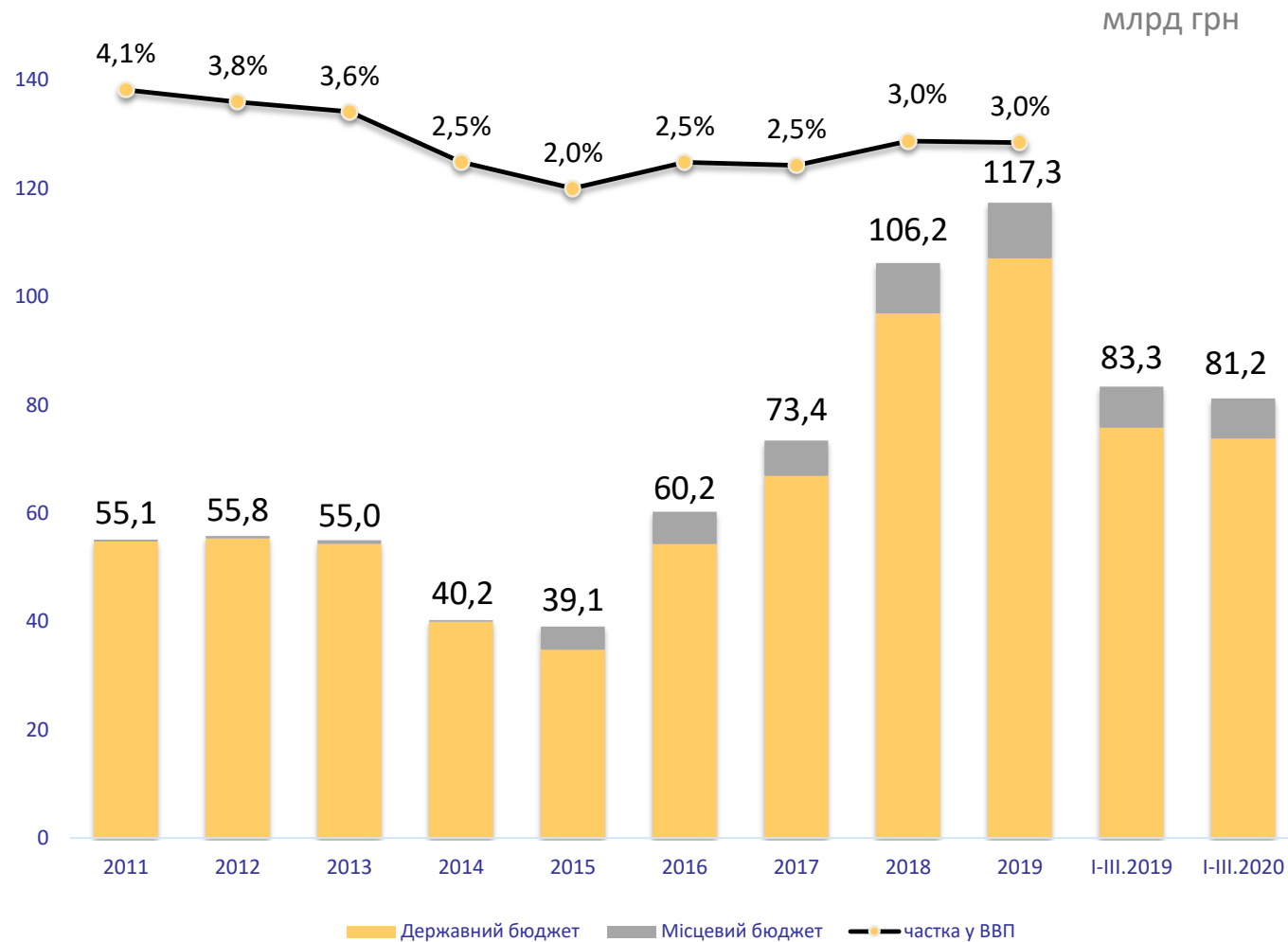


ПОДАТОК НА ПРИБУТОК ПІДПРИЄМСТВ (ПнПП)

Основна ставка оподаткування податком на прибуток підприємств у 2020 році не змінювалась і становить 18%.

Надходження від податку на прибуток підприємств до зведеного бюджету за січень-вересень 2020 року зменшилися на 2,2 млрд грн, або на 2,6% порівняно з відповідним періодом 2019 року, а без урахування сплати у I кварталі 2020 року податку НАК «Нафтогаз України» за результатами Стокгольмського суду надходження зменшилися на 13,1%.

Надходження податку на прибуток підприємств до зведеного бюджету та його частка у ВВП



Ставка податку, %



* з 1 квітня 2011 року згідно норм Податкового кодексу України

Джерело: Державна казначейська служба

ПОДАТОК НА ПРИБУТОК ПІДПРИЄМСТВ (ПнПП)

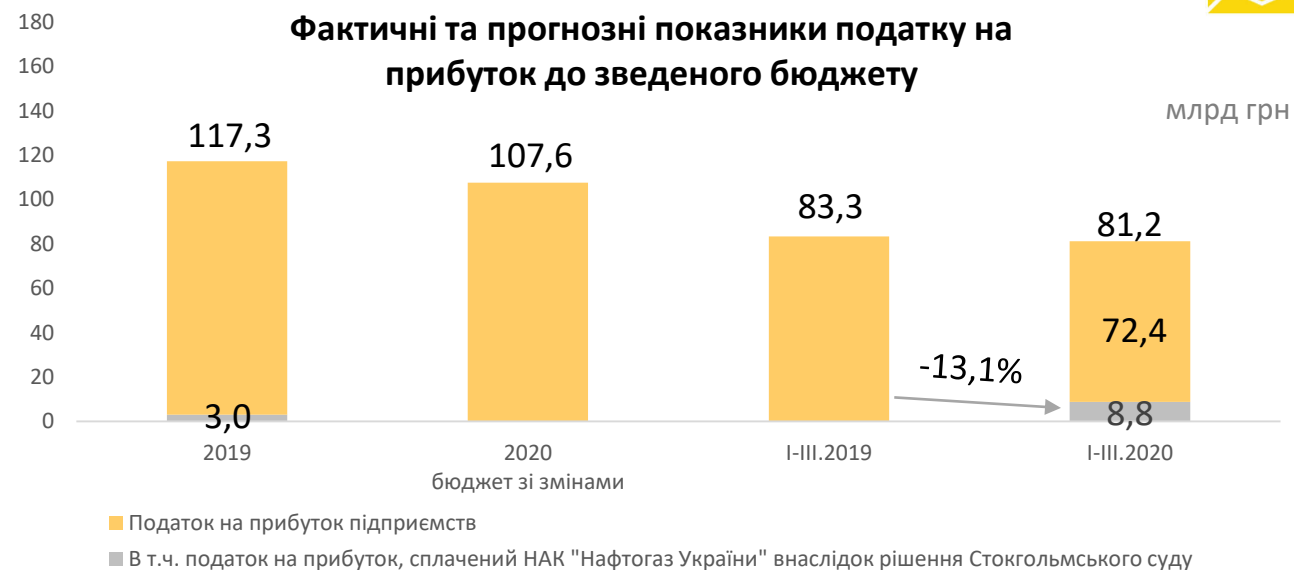


Впровадження обмежень у світі в зв'язку з проведенням санітарно-епідеміологічних заходів через виникнення та поширення коронавірусної хвороби (COVID-19) негативно вплинуло на макроекономічні показники країни, у зв'язку з цим було переглянуто показники державного бюджету на 2020 рік. Зокрема, прогнозна сума надходжень податку на прибуток підприємств на 2020 рік, яка врахована в зведеному бюджеті (з внесеними у квітні 2020 року змінами), становить 107,6 млрд грн, що менше фактичних надходжень 2019 року на 8,3%.

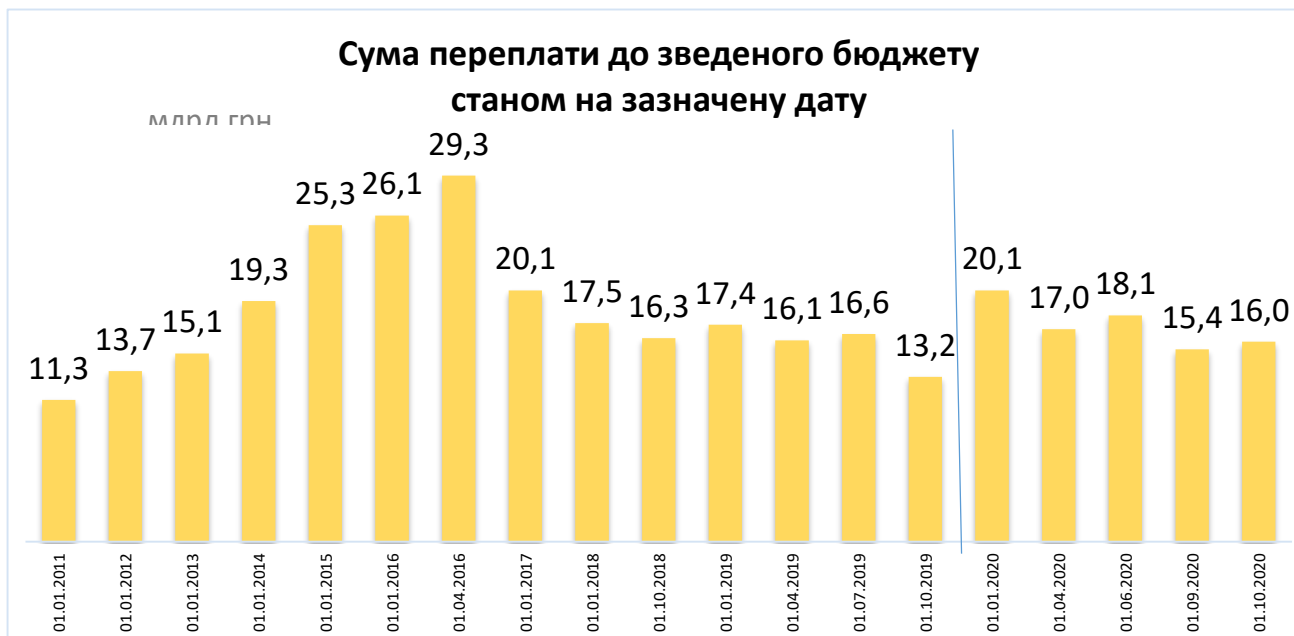
За січень-вересень 2020 року фактична сума надходжень від податку на прибуток зменшилася на 2,5% р/р і становила 81,2 млрд гривень. Основним фактором менших обсягів сплати податку у 2020 році проти 2019 року стало запровадження карантинних обмежень, що негативно вплинуло на фінансові показники підприємств. За 9 місяців 2020 року прибуток прибуткових підприємств порівняно з відповідним періодом 2019 року зменшився на 9,5% р/р.

У 2020 році НАК «Нафтогаз України» сплатив податку на прибуток за результатами Стокгольмського суду в сумі 8,8 млрд грн, надходження податку на прибуток підприємств, без урахування зазначеного платежу від НАК «Нафтогаз України», зменшилися на 10,9 млрд гривень або на 13,1%.

Станом на 1 жовтня 2020 року сума переплати з податку на прибуток підприємств становила 16,0 млрд гривень. Це на 13,3 млрд грн менше ніж на 1 квітня 2016 року (після подачі платниками річних декларацій за 2015 рік, протягом якого вони сплачували щомісячні авансові платежі). За результатами декларування за I-II квартал 2020 року, станом на 1 вересня, переплата зменшилася на 4,7 млрд грн – з 20,1 млрд грн на початок року до 15,4 млрд гривень.



Джерело: Державна казначейська служба, НАК «Нафтогаз України», Міністерство фінансів



Джерело: Державна податкова служба



ПОДАТОК НА ДОДАНУ ВАРТІСТЬ (ПДВ)

Основна ставка податку на додану вартість у 2020 році не змінювалась і становить 20%.

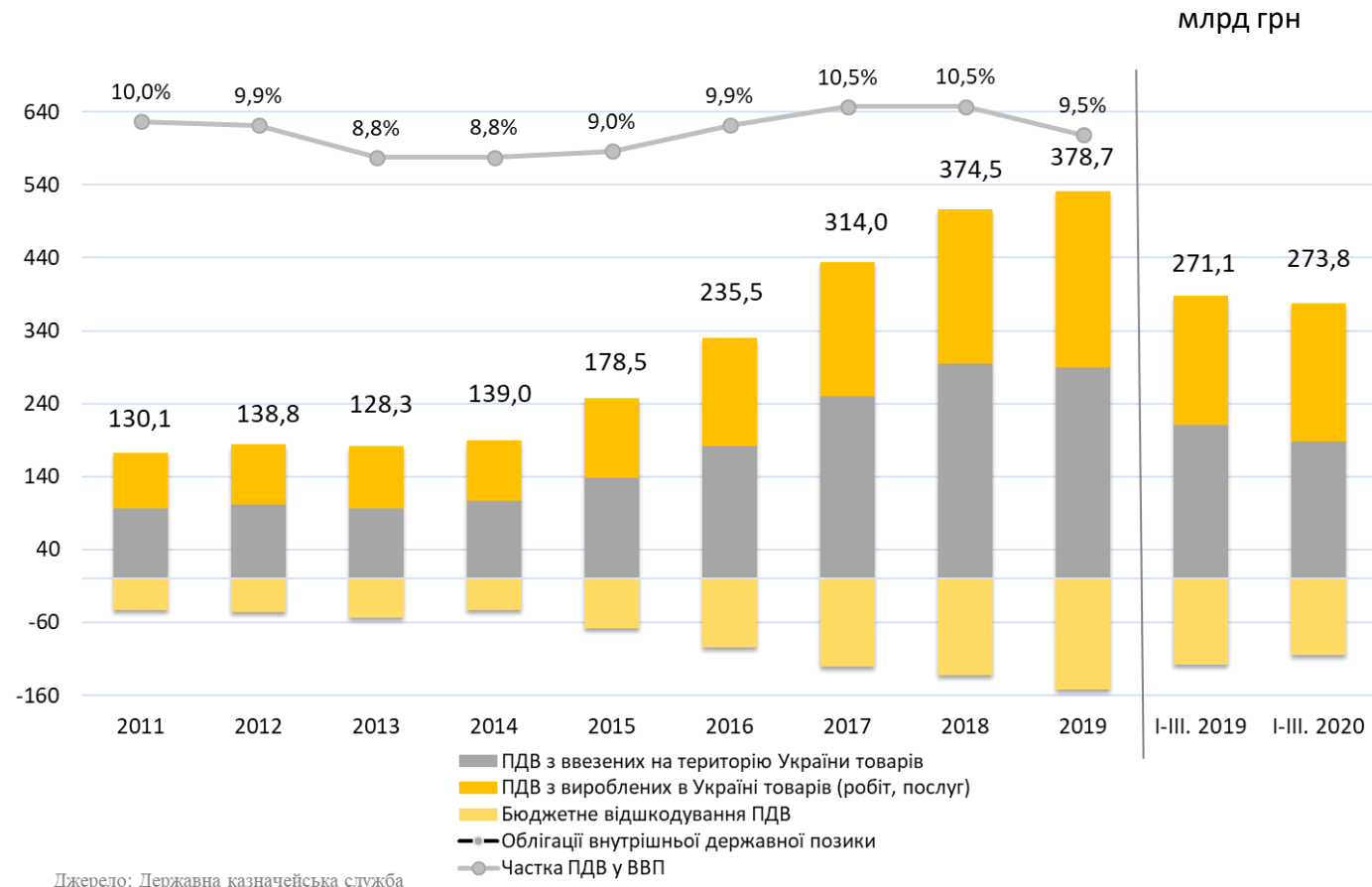
Обсяг надходжень від податку на додану вартість з урахуванням бюджетного відшкодування за січень-вересень 2020 року збільшився на 1,0% порівняно з відповідним періодом 2019 року до 273,8 млрд гривень.

Збільшення надходжень обумовлено:

- збільшенням фізичного обсягу роздрібного товарообороту підприємств роздрібної торгівлі у порівнянних цінах на 6,4% р/р;
- скороченням обсягів міжнародної торгівлі через пандемію коронавірусу у світі.

Приріст надходжень від ПДВ з вироблених в Україні товарів (робіт, послуг) у січні-вересні 2020 року до відповідного періоду 2019 року склав 6,6%, надходження податку на додану вартість з ввезених на територію України товарів порівняно з минулим роком зменшились на 10,6%, бюджетне відшкодування податку на додану вартість зменшилось на 11,2%.

Надходження податку на додану вартість, %



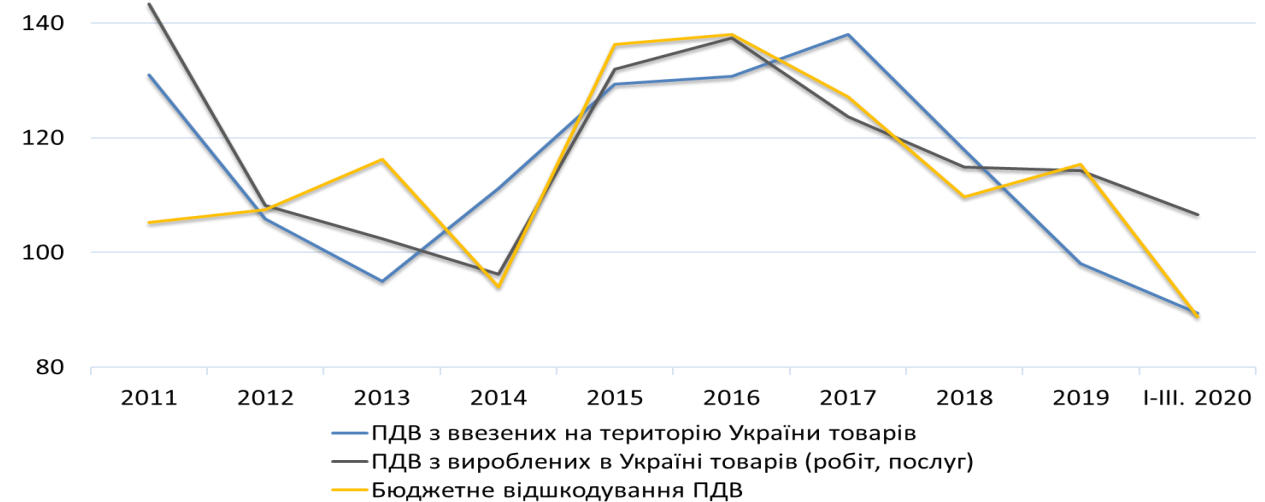


У III кварталі поточного року відбулось поступове відновлення економічної активності після послаблення карантинних обмежень, що діяли протягом березня – червня через пандемію коронавірусу. Стрімко зросла оптова торгівля на тлі поліпшення показників експорту. Зростання доходів населення, поліпшення споживчих настроїв підтримували роздрібну торгівлю. У січні – червні при збільшенні обсягів роздрібногo товарообороту у порівняльних цінах на 3,7%, приріст надходжень податку становив 4,2%, у січні – вересні при збільшенні обсягів роздрібногo товарообороту на 6,4%, приріст надходжень податку склав 6,6%.

Доходи державного бюджету від ПДВ з ввезених на територію України товарів, при зменшенні обсягів імпорту товарів в гривневому еквіваленті за січень - вересень 2020 року порівняно з січнем – вереснем минулого року на 16,8% р/р, зменшились на 10,6%.

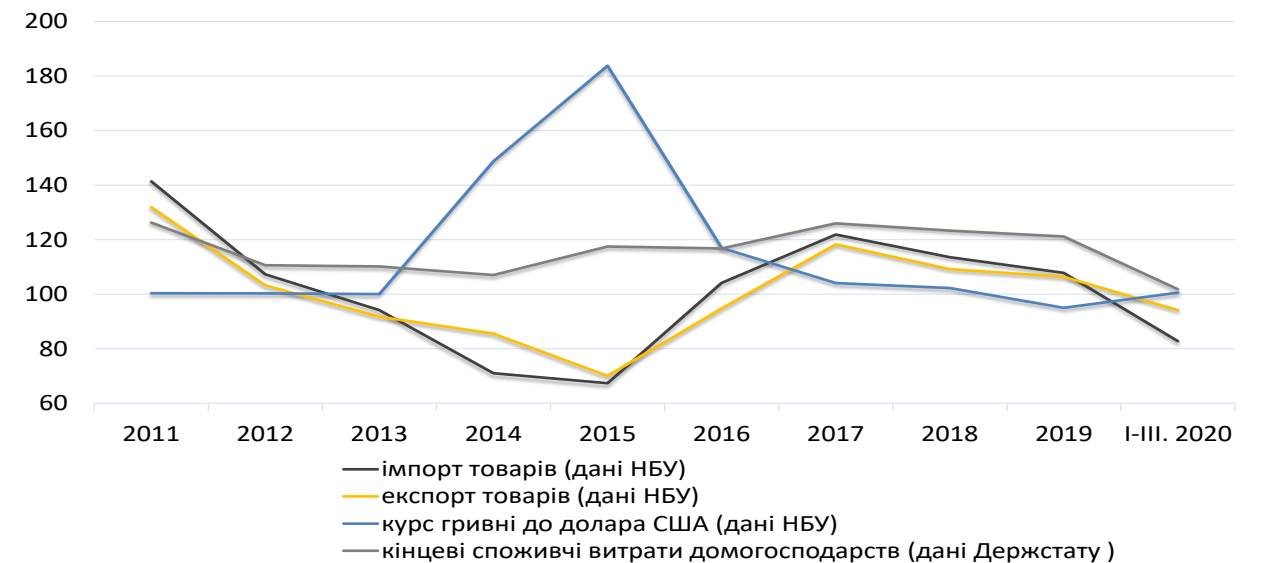
Обсяг сум ПДВ, заявлених до відшкодування з бюджету за січень – вересень 2020 року порівняно з січнем - вереснем 2019 року зменшився на 11,2% при зменшенні обсягів експорту товарів та послуг за 9 місяців 2020 року порівняно з відповідним періодом 2019 року на 7,9%.

Зміна надходжень та відшкодування податку на додану вартість, %



Джерело: Державна казначейська служба

Зміна окремих макропоказників економічного розвитку, %



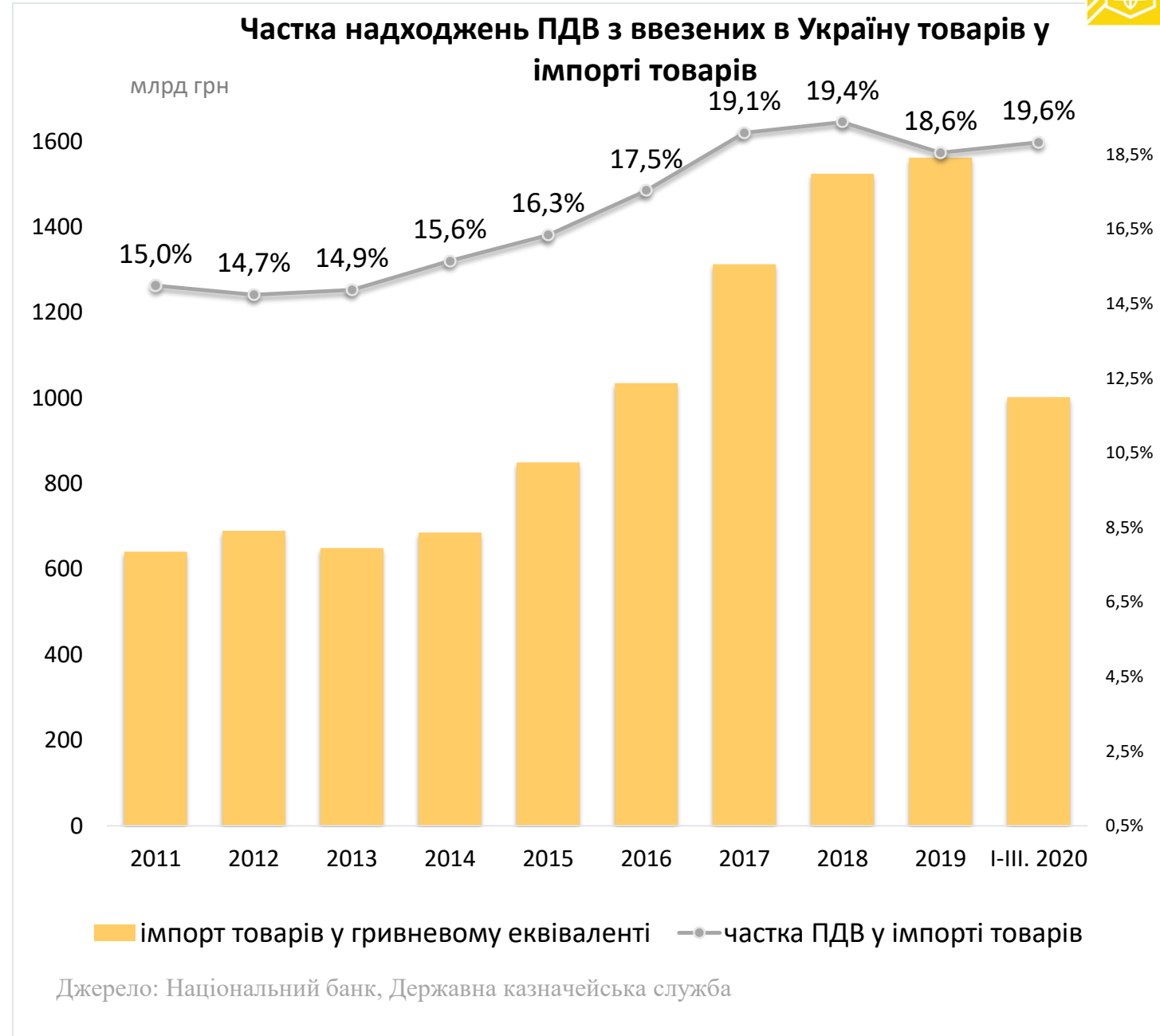
Джерело: Державна служба статистики, Національний банк



Доходи державного бюджету від ПДВ з ввезених на територію України товарів у січні – вересні 2020 року при зниженні обсягів імпорту товарів у гривневому еквіваленті до аналогічного періоду 2019 року на 16,8% (імпорт у доларах США зменшився на 17,3%, а офіційний середній курс гривні до долара США зріс на 0,6%) зменшились на 10,6%.

Питома вага надходжень податку на додану вартість з ввезених на територію України товарів у обсягах імпорту товарів за січень – вересень поточного року склала 19,6%, що на 1,0 в.п. більше порівняно з часткою за 2019 рік.

На збільшення частки, зокрема, вплинуло скасування з 23 травня 2020 року норми Податкового кодексу України щодо звільнення від оподаткування податком на додану вартість операцій з ввезення на митну територію України сонячних панелей та вітрогенераторів за товарними підкатегоріями УКТ ЗЕД 8502 31 00 00, 8541 40 90 00, 8504 40 88 00, яка діяла протягом усього 2019 року.





Обсяги імпорту у січні – вересні 2020 року порівняно з аналогічним періодом 2019 року знизилися практично по всіх групах імпорту, як і надходження до бюджету ПДВ з ввезених на територію України товарів.

Зниження світових цін на вуглеводні призвело до зменшення на 30% обсягу імпорту палива мінерального, нафти і продуктів її перегонки, які мають найбільшу частку в загальному обсязі імпорту товарів. Зазначене вплинуло на зменшення надходжень ПДВ при ввезенні на митну територію України зазначених товарів у січні – вересні 2020 року порівняно з відповідним періодом минулого року на 26,9%.

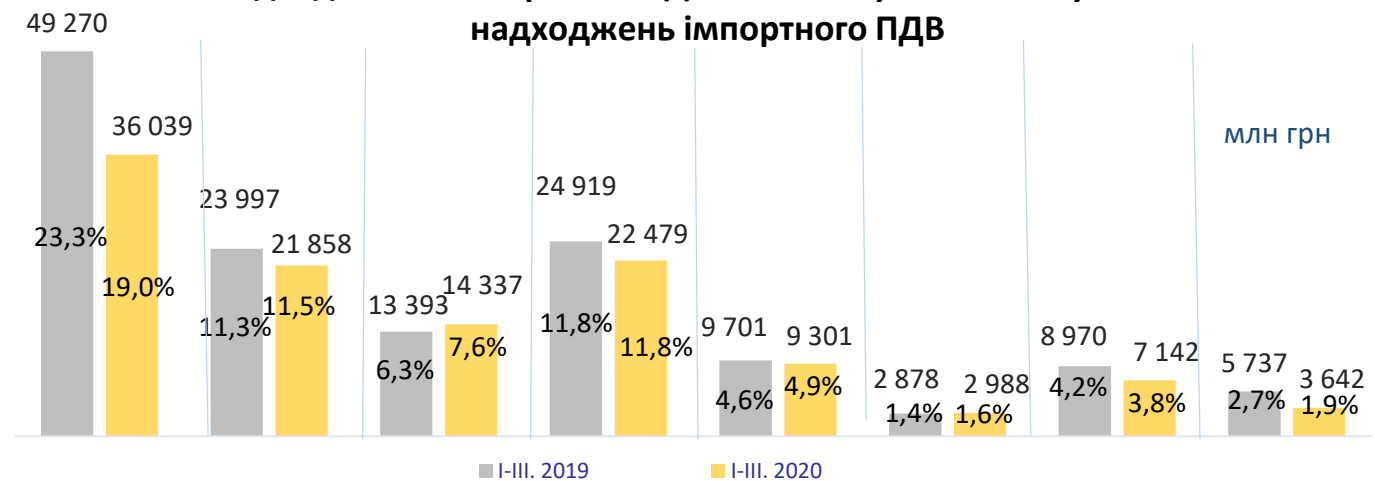
Також спостерігається зменшення імпорту за групою товарів «Електричні машини та обладнання» на 18,8%, проте у зв'язку із скасуванням з 23 травня 2020 року звільнення від оподаткування ПДВ операцій з імпорту сонячних батарей та вітрогенераторів, надходження ПДВ за цієї групою товарів збільшилися на 7,0%.

При цьому по товарній групі «Фармацевтична продукція» відбувся незначний ріст імпорту на 162,0 млн доларів США, або на 10,8 % більше січня – вересня минулого року, відповідно зросли надходження ПДВ.

Обсяг імпорту товарів на територію України за товарними групами та частка у загальному обсязі імпорту



Надходження імпортного ПДВ та частка у загальному обсязі надходжень імпортного ПДВ





АКЦИЗНИЙ ПОДАТОК

За січень-вересень 2020 року надходження акцизного податку до зведеного бюджету становили 109,6 млрд грн, що на 8,1 млрд грн, або на 7,9% більше, ніж за відповідний період минулого року:

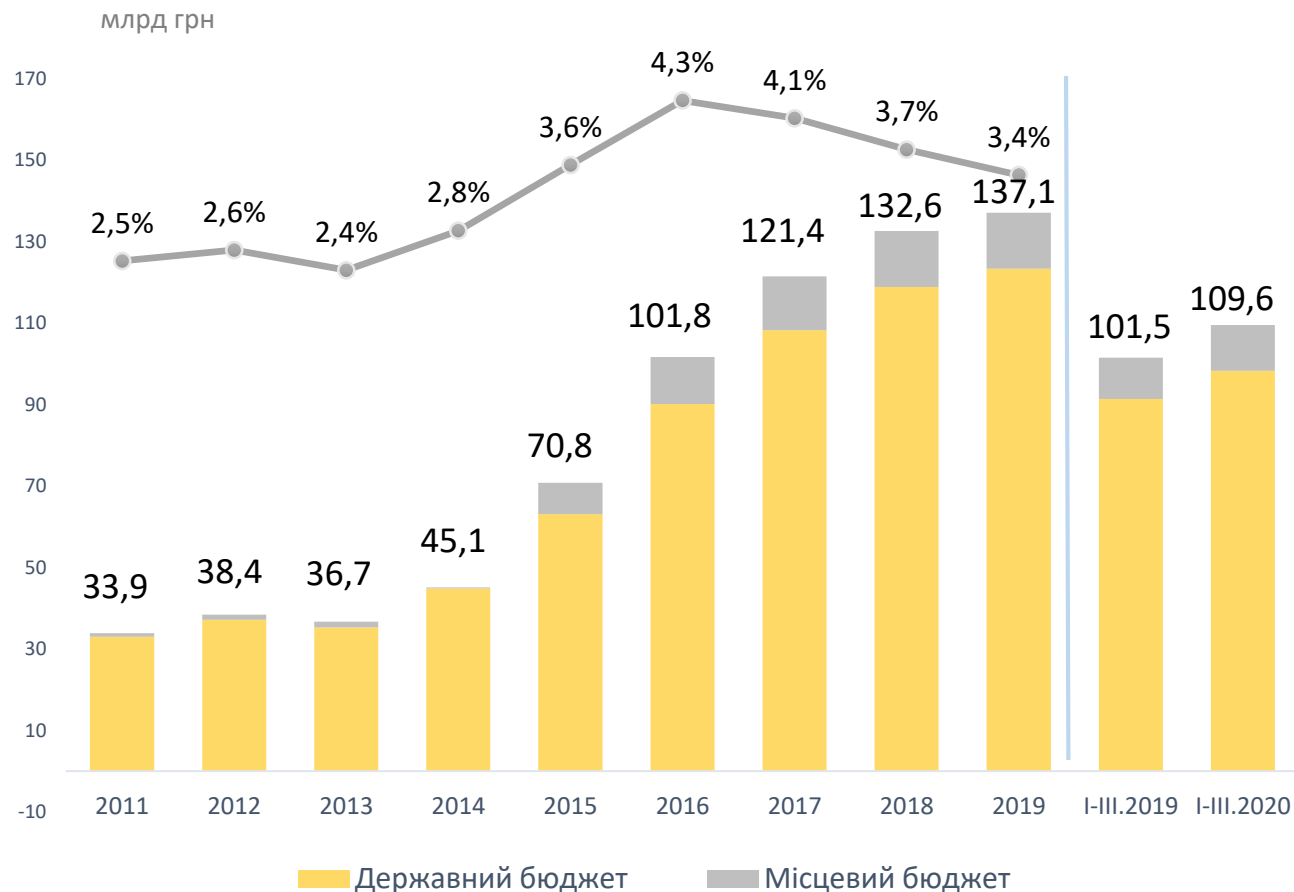
- надходження до державного бюджету зросли на 7,6% р/р, до 98,3 млрд грн;
- надходження до місцевих бюджетів збільшились на 10,5% р/р, до 11,3 млрд гривень.

З 1 січня 2020 року на 20% зросли специфічні ставки та мінімальне акцизне податкове зобов'язання з тютюнових виробів. Зокрема, специфічна ставка зросла з 756,0 до 907,2 грн за 1000 шт.

Решта ставок не змінювалася і становила, зокрема:

- лікоро-горілчані вироби – 126,96 грн за 1 л 100% спирту;
- пиво – 2,78 грн за 1 л;
- бензини – 213,5 євро за 1000 л;
- дизельне паливо – 139,5 євро за 1000 л;
- скраплений газ – 52,0 євро за 1000 л;
- електрична енергія – 3,2% від вартості реалізації.

Надходження акцизного податку до зведеного бюджету та їх частка у ВВП



Джерело: Державна казначейська служба



АКЦИЗНИЙ ПОДАТОК

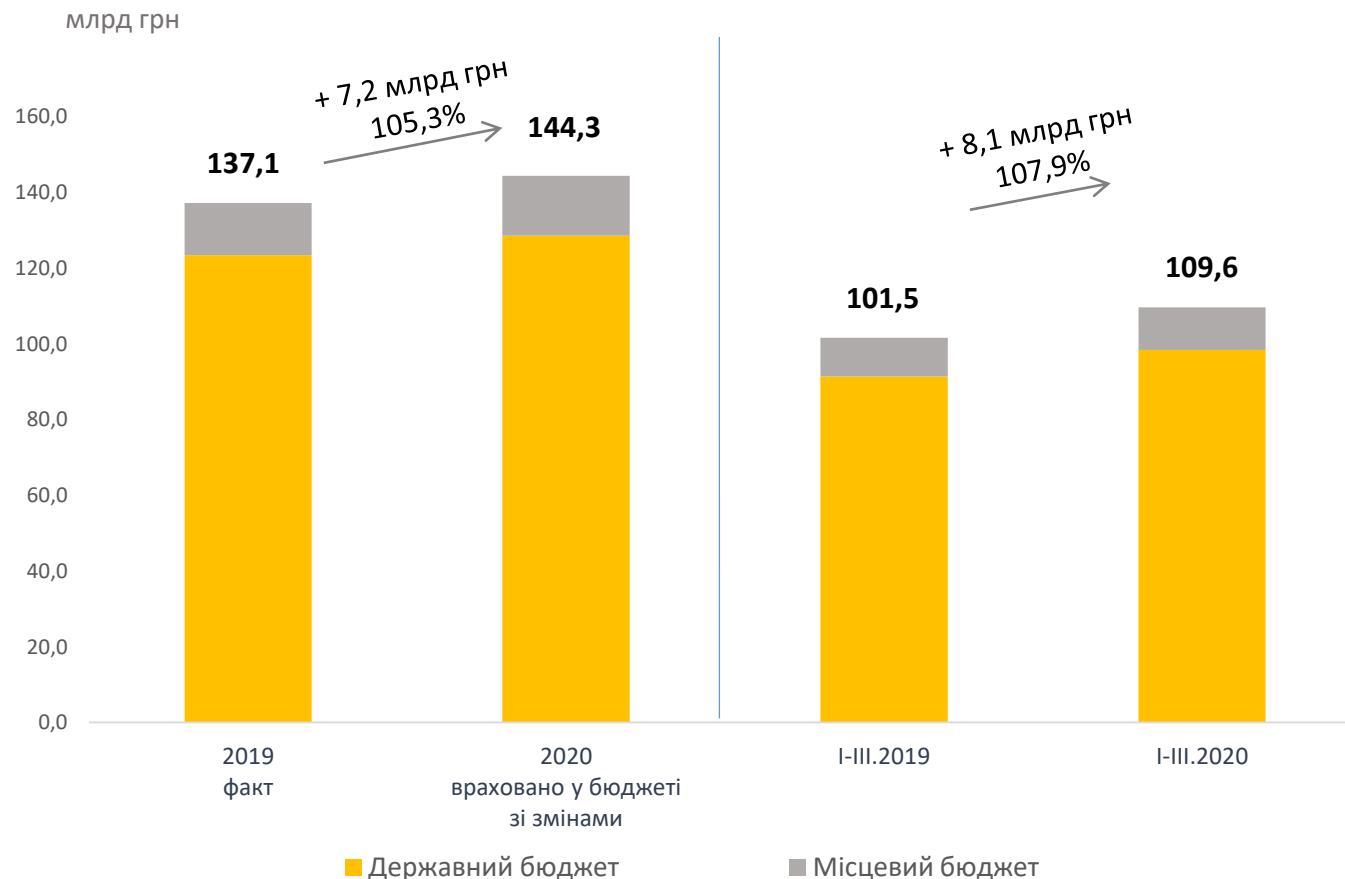
У січні-вересні 2020 року зростання на 7,9% р/р надходжень акцизного податку до зведеного бюджету передусім пояснюється збільшенням специфічних ставок та мінімального акцизного податкового зобов'язання з тютюнових виробів.

Затверджена сума акцизного податку до зведеного бюджету на 2020 рік (з внесеними у квітні 2020 року змінами) становить 144,3 млрд грн, що на 5,3% більше, ніж було фактично отримано у 2019 році.

У січні-вересні 2019 року надійшло 4,0 млрд грн акцизного податку від пільгового розмитнення транспортних засобів, що були ввезені на митну територію України та поміщені в митні режими транзиту або тимчасового ввезення у період з 1 січня 2015 року по 25 листопада 2018 року. У відповідному періоді 2020 року таких надходжень майже не було.

У 2019 році відповідно до Закону України від 08.11.2018 №2611 «Про внесення змін до Податкового кодексу України щодо оподаткування акцизним податком легкових транспортних засобів» акцизний податок, а також податок на додану вартість та ввізне мито, отримані при пільговому розмитненні транспортних засобів на іноземній реєстрації, зараховувались до спеціального фонду державного бюджету, з наступним їх спрямуванням на фінансове забезпечення виплати пенсій, надбавок та підвищень до пенсій, призначених за пенсійними програмами, та скорочення дефіциту коштів Пенсійного фонду України.

Надходження акцизного податку у 2019-2020 роках (Зведений бюджет)



Джерело: Державна казначейська служба, Міністерство фінансів



АКЦИЗНИЙ ПОДАТОК

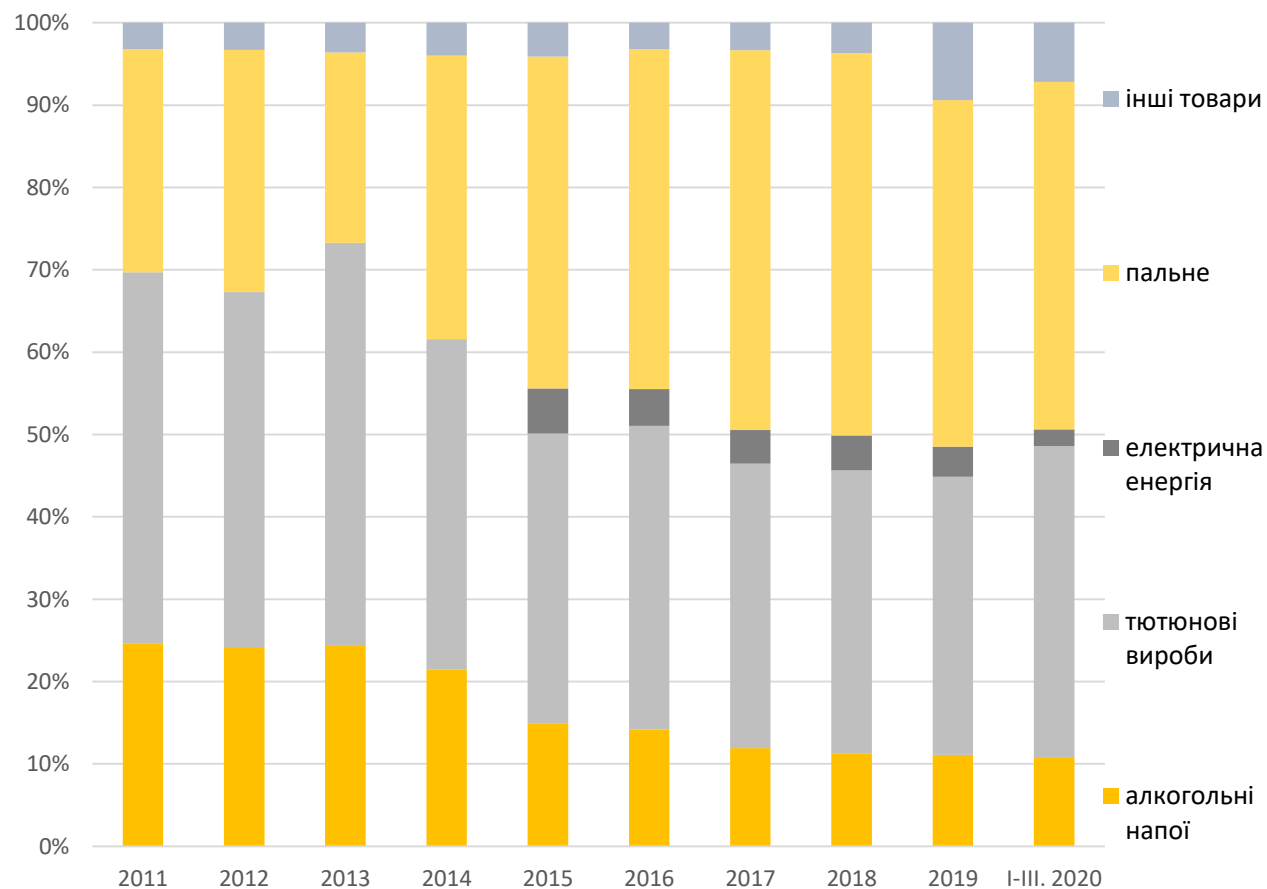
У січні-вересні 2020 року збільшилась питома вага надходжень акцизного податку з тютюнових виробів – до 37,8% від сукупних надходжень акцизного податку до зведеного бюджету (у 2019 році – 33,8%). Зазначене обумовлено зростанням специфічних ставок та мінімального акцизного податкового зобов'язання.

При цьому у січні-вересні 2020 року відбулося зменшення питомої ваги надходжень акцизного податку з електричної енергії – до 2,0% (у 2019 році – 3,7%), що пов'язано із запровадженням з 1 липня 2019 року нової моделі ринку електричної енергії відповідно до Закону України «Про ринок електричної енергії», що вплинуло на визначення кола платників акцизного податку з електричної енергії та об'єктів оподаткування. Зокрема, з 1 липня 2019 року платниками податку є виробники електричної енергії, тоді як відповідно до статті 213 Податкового кодексу України не підлягають оподаткуванню акцизним податком операції з реалізації електричної енергії, виробленої кваліфікованими когенераційними установками та/або з відновлюваних джерел енергії.

Також у січні-вересні 2020 року відбулося зменшення питомої ваги надходжень акцизного податку з інших товарів – до 7,2% (у 2019 році – 9,4%), що пов'язано із значними надходженнями у січні-вересні 2019 року акцизного податку від пільгового розмитнення транспортних засобів на іноземній реєстрації.

В той же час у січні-вересні 2020 року питома вага надходжень акцизного податку з пального майже не змінилася порівняно з минулим роком (у 2019 році – 42,1%, у січні-вересні 2020 року – 42,2%).

Структура надходжень акцизного податку до зведеного бюджету без урахування акцизного податку з роздрібною торгівлі



Джерело: Державна казначейська служба

АКЦИЗНИЙ ПОДАТОК З ПАЛЬНОГО



У січні-вересні 2020 року надходження до зведеного бюджету акцизного податку з пального склали 44,0 млрд грн та зросли на 2,5 млрд грн, або на 6,0% проти відповідного періоду минулого року.

При цьому, обсяги реалізації пального у січні-вересні 2020 року зросли на 5,1% р/р, а курс гривні по відношенню до євро збільшився з 29,7 грн/євро у січні-вересні 2019 року до 29,8 грн/євро у січні-вересні 2020 року.

Надходження акцизного податку з пального до зведеного бюджету та обсяги його реалізації



Джерело: Державна казначейська служба, Міністерство фінансів

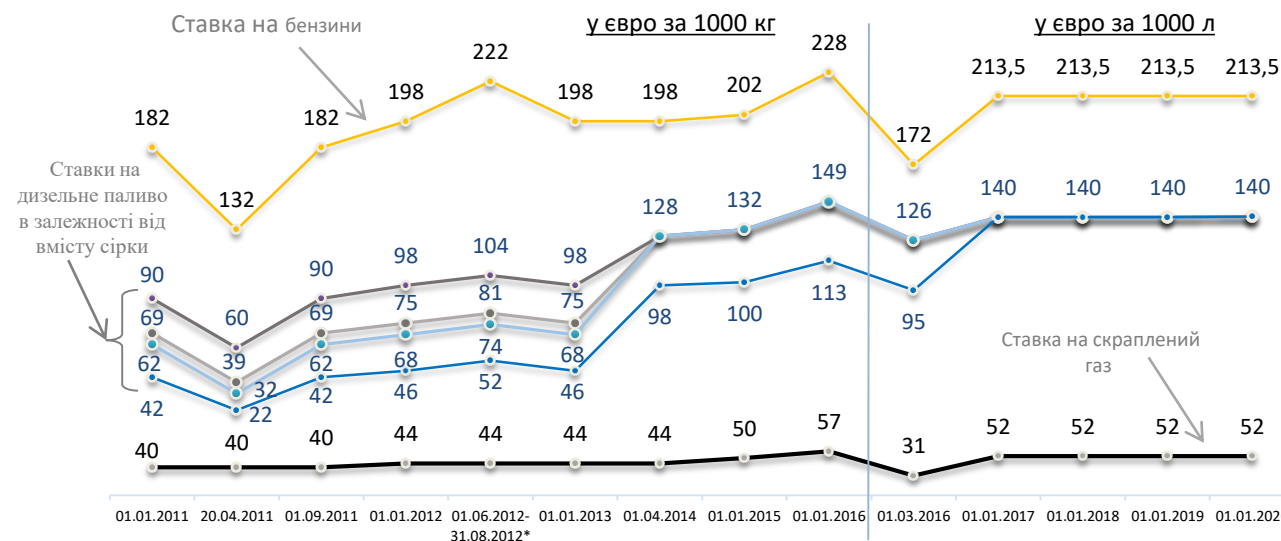
У 2018, 2019 та 2020 роках ставки акцизного податку на пальне не змінювались і залишились на рівні 2017 року.

У 2017 році замість двох ставок акцизного податку на дизельне паливо запроваджено єдину ставку.

У 2016 році ставки акцизного податку на пальне переведено в інші одиниці виміру (з євро за 1000 кг у євро за 1000 л) без збільшення податкового навантаження, а саме розмір ставки скориговано на коефіцієнт переведення кілограмів у літри.

У 2014 році запроваджено замість чотирьох дві ставки акцизного податку на дизельне паливо.

Ставки акцизного податку



* - з 01.06.2012 по 31.08.2012 середня ставка з врахуванням декадного коригування, в залежності від середньої ціни одного бареля нафти «Brent (DTD)», що склалася на біржі ICE за попередню декаду

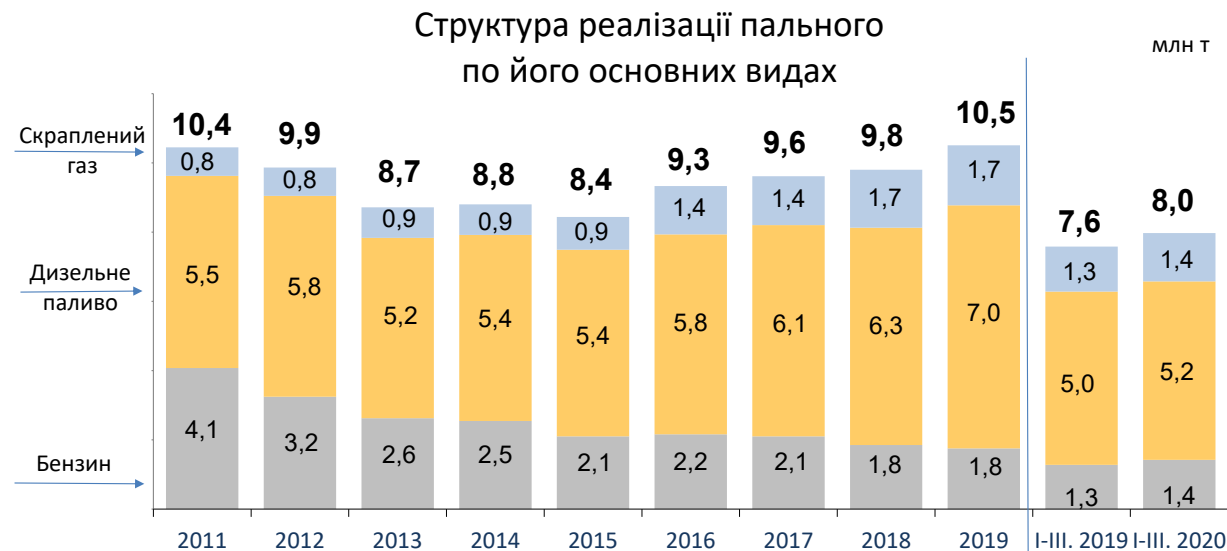


АКЦИЗНИЙ ПОДАТОК з ПАЛЬНОГО

За січень-вересень 2020 року обсяги реалізації пального (бензину, дизпалива, скрапленого газу) зросли на 5,1% проти відповідного періоду минулого року. Зокрема, обсяги реалізації бензину зросли на 11,3%, скрапленого газу – на 7,2%, дизельного палива – на 3,0%.

Основну частину загального обсягу реалізації пального (64,7%) займає дизпаливо. Частка бензину становить 17,9%, скрапленого газу – 17,5%.

У поточному, як і у попередніх роках, ринок пального наповнювався в основному за рахунок імпортованого пального. Проте у січні-вересні 2020 року частка імпортованого пального зменшилась на 4,5 відсоткових пункти до 78,8% від загального обсягу реалізації пального. Обсяг імпортованого пального знизився на 0,6%, а виробленого збільшився на 30,5%.



Джерело: Державна служба статистики, Державна податкова служба



* Реалізація = виробництво- експорт+імпорт

Джерело: Державна служба статистики, Державна податкова служба

АКЦИЗНИЙ ПОДАТОК З ТЮТЮНОВИХ ВИРОБІВ

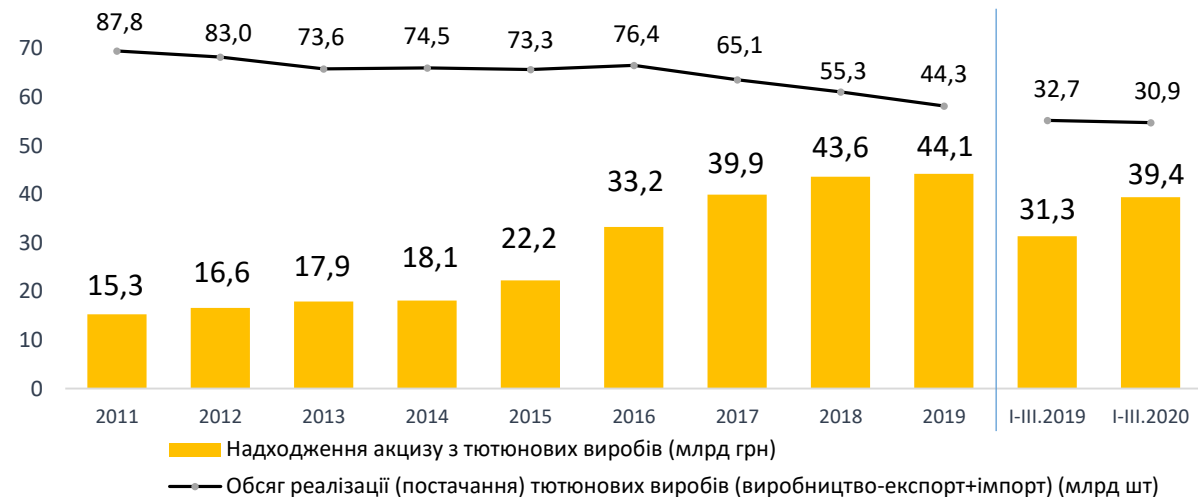


У січні-вересні 2020 року надходження акцизного податку з тютюнових виробів зросли на 25,6% до відповідного періоду минулого року та склали 39,4 млрд гривень.

За січень-вересень 2020 року відбулося зростання специфічних ставок та мінімального акцизного податкового зобов'язання з тютюнових виробів на 27,0% (специфічна ставка у січні-вересні 2019р. (усереднена) – 714,39 грн за 1000 шт, у 2020р. – 907,2 грн за 1000 шт).

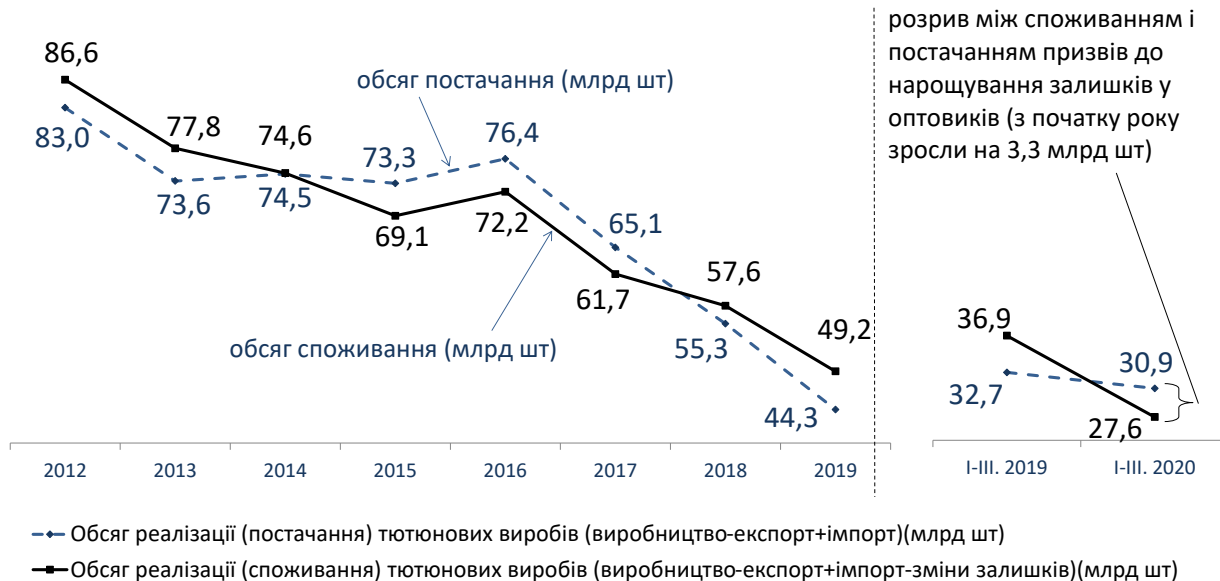
Обсяги виробництва тютюнових виробів у січні-вересні 2020 року зменшилися проти відповідного періоду минулого року на 5,0%, або на 2,5 млрд штук. Залишки на складах оптовиків зросли порівняно з початком року на 24,1%, або на 3,3 млрд шт, і становили на 1 жовтня 2020 року 16,8 млрд шт, або 3,1 місяця середньомісячного виробництва.

Надходження акцизного податку з тютюнових виробів до держбюджету та обсяги їх реалізації



Джерело: Державна казначейська служба, Міністерство фінансів

Показники по тютюнових виробках



Джерело: Державна служба статистики, Державна податкова служба

Ставки акцизного податку на сигарети



АКЦИЗНИЙ ПОДАТОК З ЛІКЕРО-ГОРІЛЧАНИХ ВИРОБІВ



У 2018-2020 роках ставка акцизного податку на лікєро-горілчані вироби не змінювалась і залишилась на рівні 2017 року.

У січні-вересні 2020 року надходження акцизного податку з лікєро-горілчаної продукції зросли на 14,1% до відповідного періоду минулого року та склали 5,6 млрд гривень.

Обсяги реалізації лікєро-горілчаних виробів у січні-вересні 2020 року зросли на 11,3% проти відповідного періоду минулого року.

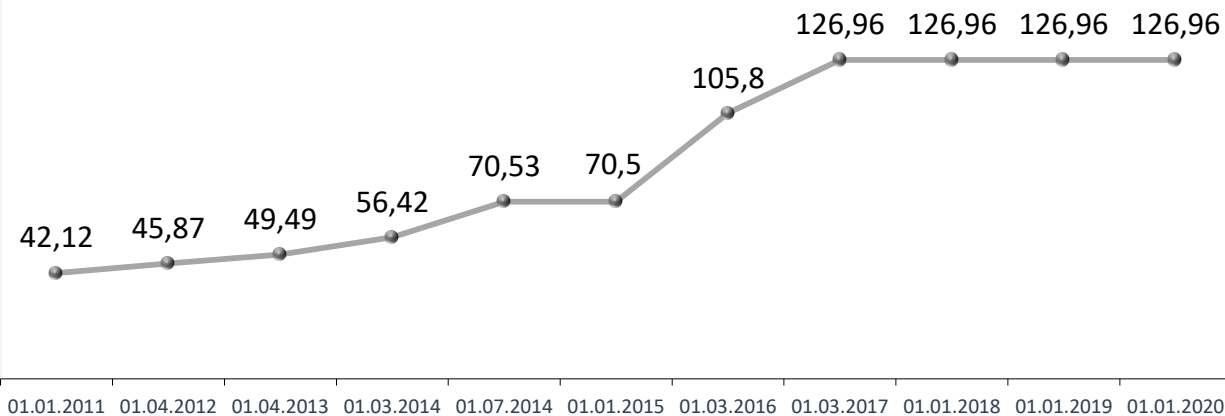
На рівень споживання лікєро-горілчаних напоїв також впливає рівень цін на таку продукції, що регулюється постановою Кабінету Міністрів України від 30.10.2008 №957 «Про встановлення розміру мінімальних оптово-відпускних і роздрібних цін на окремі види алкогольних напоїв», але протягом 2019 року та січня-вересня 2020 року зміни до неї не вносились.

Надходження акцизного податку з лікєро-горілчаних виробів до державного бюджету та обсяги їх реалізації

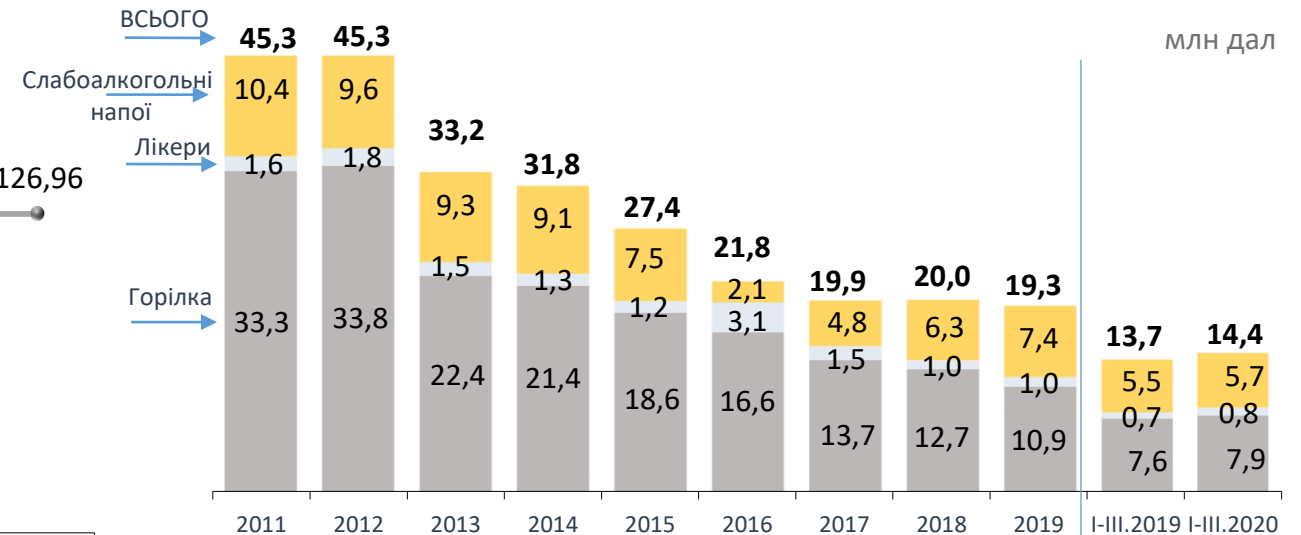


Джерело: Державна казначейська служба, Міністерство фінансів

Ставки акцизного податку на горілчані вироби (грн за 1л 100% спирту)



Структура виробництва лікєро-горілчаних напоїв



Джерело: Державна служба статистики, Міністерство фінансів

РЕНТНА ПЛАТА ЗА ВИДОБУВАННЯ ПРИРОДНОГО ГАЗУ



За січень-вересень 2020 року надходження від рентної плати за користування надрами для видобування природного газу до зведеного бюджету становили 11,8 млрд грн, що на 11,7 млрд грн або на 49,6 % менше ніж за відповідний період 2019 року.

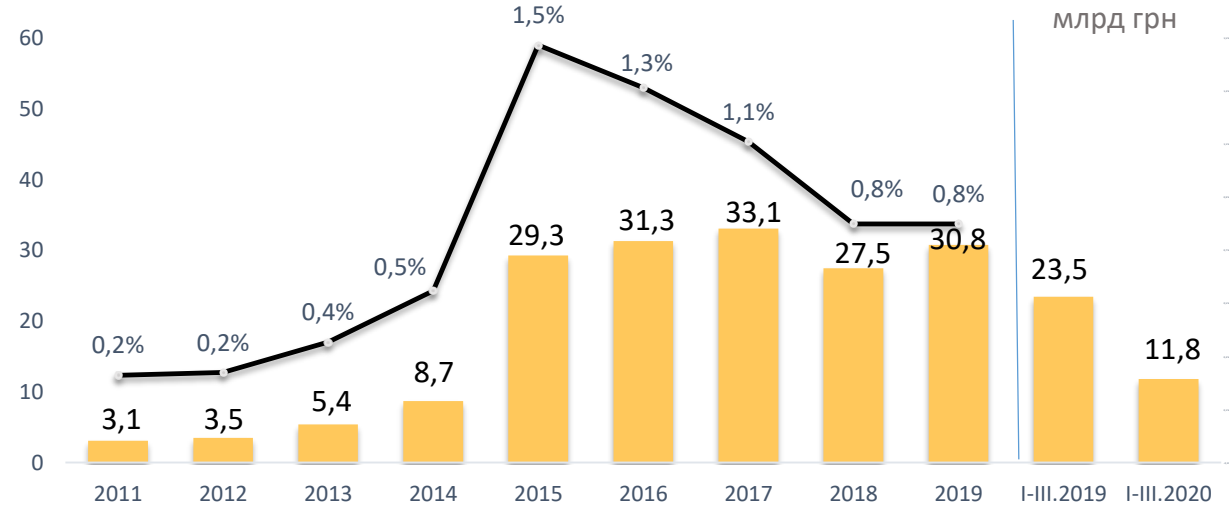
Суттєве зменшення надходжень в основному обумовлено зниженням:

- на 42,8% середньої митної вартості імпортованого природного газу за січень-вересень 2020 року до відповідного періоду попереднього року з 228,7 до 130,8 дол. США за 1000 м куб.;
- на 42,8% ціни реалізації газу з 5508 до 3150 грн за 1000 м куб, що видобувається та реалізовується суб'єкту ринку природного газу на якого покладено спеціальні обов'язки щодо формування ресурсу природного газу для побутових споживачів та виробників теплової енергії.

Також видобуток природного газу в Україні за січень-вересень 2020 року зменшився порівняно з січнем-вереснем 2019 року на 1,9% до 15,3 млрд кубометрів.

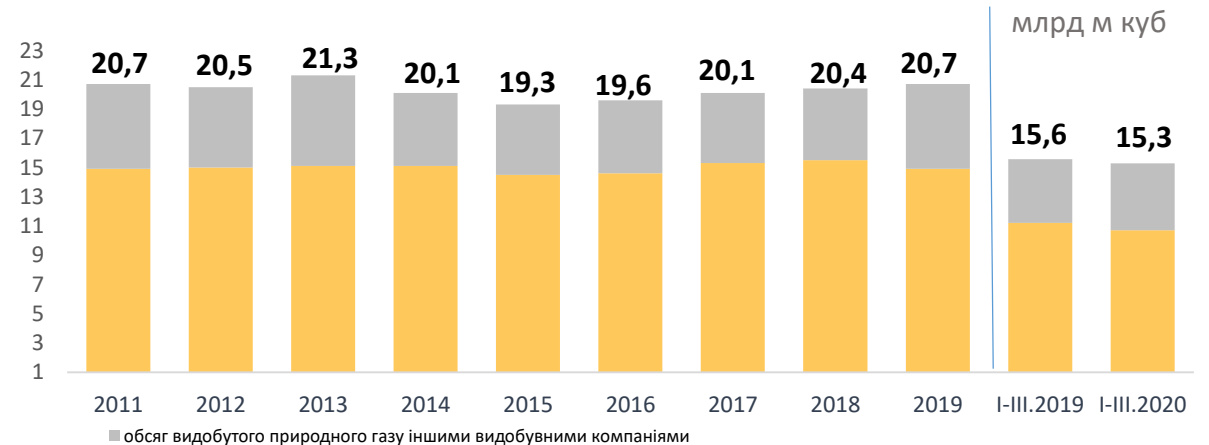
Зокрема, видобуток газу найбільшою газовидобувною компанією «Укргазвидобування» за 9 місяці 2020 року зменшився на 4,6% і становив 10,7 млрд м куб.

Надходження рентної плати за користування надрами для видобування природного газу та частка у ВВП



Джерело: Державна казначейська служба

Видобуток природного газу



■ обсяг видобутого природного газу іншими видобувними компаніями

■ обсяг видобутого ПАТ «Укргазвидобування» природного газу

Джерело: Державна служба статистики, НАК «Нафтогаз України»



РЕНТНА ПЛАТА ЗА ВИДОБУВАННЯ ПРИРОДНОГО ГАЗУ

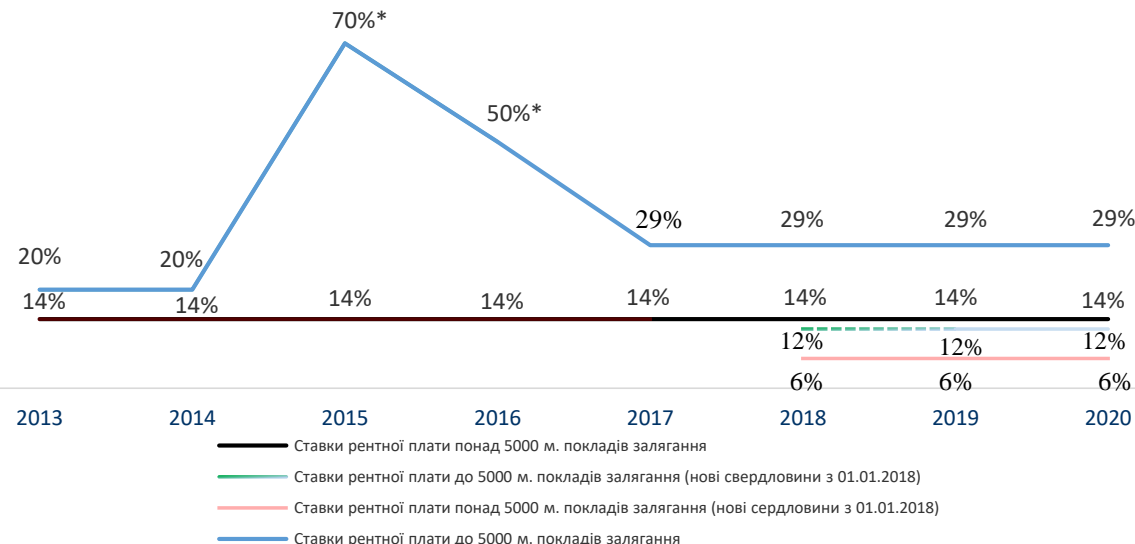
У 2020 році ставки рентної плати за користування надрами для видобування природного газу для забезпечення побутових споживачів та виробників теплової енергії залишилися на рівні 2019 року і становили:

- з покладів до 5000 м:
 - свердловини відкриті до 2018 року – 29%;
 - нові свердловини відкриті з 2018 року – 12%;
- з покладів понад 5000 м:
 - свердловини відкриті до 2018 року – 14%;
 - нові свердловини відкриті з 2018 року – 6%.

Відповідно до статті 252.8 Податкового кодексу України для газу природного, що видобувається та реалізовується суб'єкту ринку природного газу на якого Кабінетом Міністрів України на підставі Закону України «Про ринок природного газу» покладено спеціальні обов'язки щодо формування ресурсу природного газу для побутових споживачів та виробників теплової енергії, визначається ціна реалізації.

Ціна реалізації за 1000 куб. метрів у I-III кварталі 2020 року визначена відповідно до постанов КМУ від 19.10.2018 № 867 (зі змінами) та від 03.04.2019 № 293 (зі змінами) і становила 3 150 гривень.

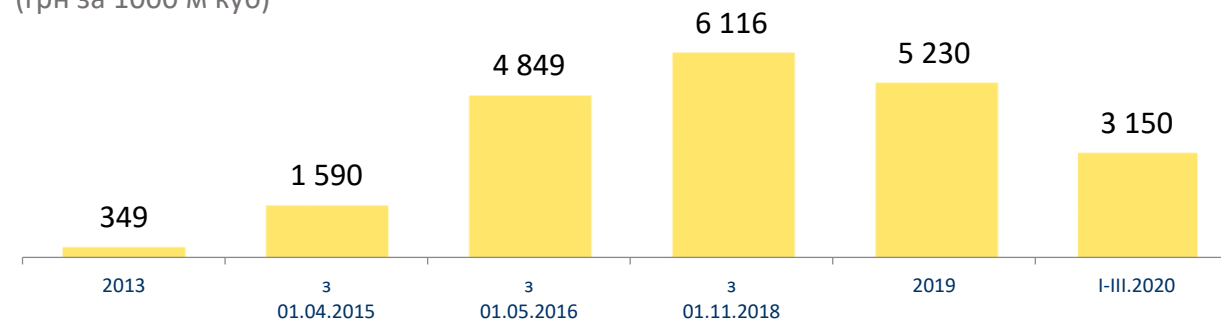
Ставки рентної плати за користування надрами для видобування природного газу для забезпечення побутових споживачів та виробників теплової енергії



* ставка податку запроваджена з 1 квітня 2015, 2016 років згідно норм Податкового кодексу України

Середньорічна ціна природного газу для забезпечення побутових споживачів та виробників теплової енергії

(грн за 1000 м куб)



Чинні постанови КМУ щодо ціни на природний газ:

Постанова КМУ від 19.10.2018 № 867 (зі змінами) (діє з 01.11.2018 до 01.05.2020);

Постанова КМУ від 03.04.2019 № 293 (зі змінами) (діє з 01.06.2019).

Джерело: НАК «Нафтогаз України»

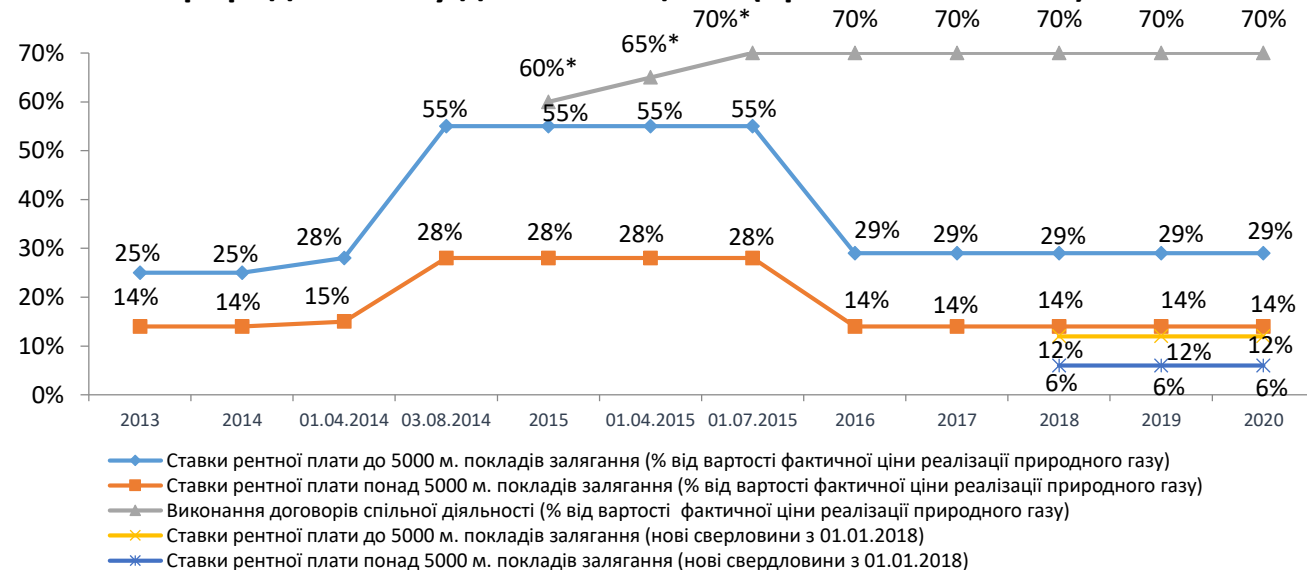
РЕНТНА ПЛАТА ЗА ВИДОБУВАННЯ ПРИРОДНОГО ГАЗУ



У 2020 році ставки рентної плати за видобування природного газу для інших цілей залишилися на рівні 2019 року і становлять:

- з покладів до 5000 м:
 - свердловини відкриті до 2018 року – 29%;
 - нові свердловини відкриті з 2018 року – 12%;
- з покладів понад 5000 м:
 - свердловини відкриті до 2018 року – 14%;
 - нові свердловини відкриті з 2018 року – 6%;
- виконання договорів спільної діяльності – 70%.

Ставки рентної плати за користування надрами для видобування природного газу для інших цілей (пром. споживачів)

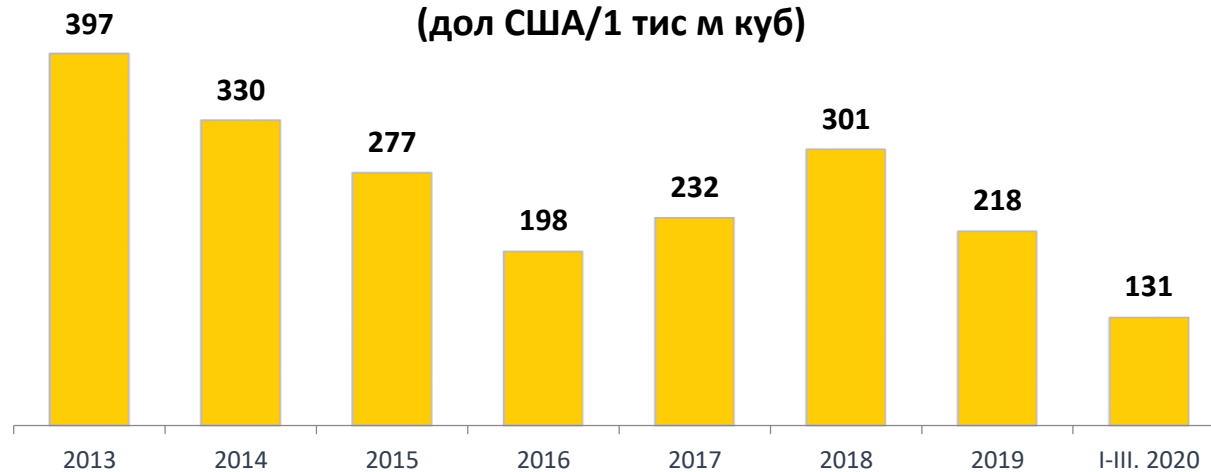


* ставка податку запроваджена з 1 січня 2015 року (60%), з 1 квітня 2015 року (65%), з 1 липня 2015 року (70%) згідно норм Податкового кодексу України

Відповідно до статті 252.8 Податкового кодексу України для іншого газу природного фактичною ціною реалізації вважається середня митна вартість імпортованого природного газу, що склалася у процесі його митного оформлення під час ввезення на територію України за податковий (звітний) період.

Фактична середня митна вартість імпортованого природного газу для інших цілей за I-III квартал 2020 року склала 130,8 дол. США за 1000 м куб, у I-III кварталі 2019 року середня митна вартість становила 228,7 дол. США за 1000 м куб.

Середня ціна природного газу для інших цілей (пром. споживачів) (дол США/1 тис м куб)



Джерело: Мінекономіки України

ДОХОДИ ЗАГАЛЬНОГО ФОНДУ ДЕРЖАВНОГО БЮДЖЕТУ ЗА 2020 РІК

Виконання загального фонду державного бюджету за січень-вересень 2020 року

Розпис
665,4 млрд грн

Факт
655,4 млрд грн

Виконання розпису
- 10,0 млрд грн 98,5%

Вид доходу	Відхилення млрд грн	Виконання %	Причини відхилення від розпису
ПДВ з вироблених в Україні товарів (робіт, послуг) з урахуванням бюджетного відшкодування	+25,7	143,3%	- на стан надходжень податку вплинуло удосконалення роботи системи моніторингу відповідності податкових накладних критеріям оцінки ступеня ризиків, ліквідації схем з податку на додану вартість, а також зниження обсягів експорту товарів та послуг, які за даними Національного банку за січень–вересень 2020 року зменшилися на 7,7% до відповідного періоду 2019 року, що вплинуло на зменшення сум ПДВ заявлених до відшкодування з бюджету
Акцизний податок з вироблених в Україні підакцизних товарів	+ 1,7	103,5%	- за рахунок меншого темпу скорочення обсягів реалізації тютюнових виробів (сигарет з фільтром та без фільтру) вітчизняного виробництва на внутрішній ринок порівняно з врахованим в бюджеті (прогнозні показники передбачали скорочення обсягів реалізації на 9,5%, за січень-вересень 2020 року таке скорочення становило 6,4% порівняно з відповідним періодом минулого року)
Акцизний податок з ввезених на митну територію України підакцизних товарів (продукції)	+ 1,1	141,8%	- зростання обсягів імпорту тютюнової продукції за січень-вересень 2020 року на 29,0% порівняно з відповідним періодом минулого року
Податок та збір на доходи фізичних осіб	+ 1,1	101,3%	- через карантинні обмеження, починаючи з березня 2020 року, частина підприємств зупинила/обмежила свою діяльність, відповідно зменшилася зайнятість та розміри заробітних плат, що в свою чергу вплинуло на збільшення кількості податкових соціальних пільг та зменшення надходжень податку. При цьому у вересні, внаслідок збільшення мінімальної заробітної плати до 6000 грн, надходження податку зросли на 18,9% (+1,7 млрд грн) проти вересня 2019 року, а розпис вересня був перевиконаний на 2,1 млрд грн
Рентна плата за користування надрами	- 4,6	79,5%	- збереження низької ціни на природний газ для населення на рівні 3150 грн за 1 тис куб метрів (січень-вересень 2020); - міцніший обмінний курс гривні до долара США, ніж враховано в бюджеті (зі змінами); - спад у січні-вересні 2020 року у добувній промисловості видобутку кам'яного та бурого вугілля на 16,3% р/р, металевих руд на 5,8% р/р
Податок на додану вартість з ввезених на митну територію України	- 33,5	84,9%	- міцніший середній обмінний курс гривні до долара США, ніж враховано в бюджеті (у січні-вересні 2020 року 26,52 грн за дол США, у прогнозі зі змінами на 2020 рік враховано курс 30,0 грн/дол США); - зниження обсягу імпорту товарів, який за даними НБУ за січень-вересень 2020 року знизився на 17,2% до відповідного періоду минулого року, при затвердженому в макропрогнозі і врахованому в бюджеті зі змінами падінні імпорту товарів на рівні 9,7%

ПОКАЗНИКИ ЗАГАЛЬНОГО ФОНДУ ДЕРЖАВНОГО БЮДЖЕТУ за січень-вересень

2019 рік

2020 рік

Відхилення

650,8 млрд грн

655,4 млрд грн

+ 4,6 млрд грн 100,7%

Вид доходу	Темпи приросту млрд грн	Темпи приросту %	Причини зростання / падіння доходів
Податок та збір на доходи фізичних осіб	+ 4,1	+5,2%	збільшення середньомісячної заробітної плати штатних працівників на 9,2% та зменшення середньооблікової чисельності штатних працівників на 1,5%
Податок на прибуток підприємств	- 2,0	-2,6%	зниження прибутку прибуткових підприємств за 9 місяців 2020 року на 9,5% порівняно з відповідним періодом 2019 року
ПДВ з вироблених в Україні товарів з урахуванням бюджетного відшкодування	+24,9	+41,4%	удосконалення роботи системи моніторингу відповідності податкових накладних критеріям оцінки ступеня ризиків, ліквідації схем з податку на додану вартість, а також зниження обсягів експорту товарів та послуг, які за даними Національного банку за січень–вересень 2020 року зменшилися на 7,7% до відповідного періоду 2019 року, що вплинуло на зменшення сум ПДВ заявлених до відшкодування з бюджету
Акцизний податок	+0,9	+1,8%	зростання надходжень від акцизного податку з тютюнових виробів внаслідок підвищення специфічних ставок та мінімального акцизного податкового зобов'язання було майже компенсовано зменшенням надходжень акцизного податку з палива через зарахування у 2020 році акцизу з палива до спеціального фонду замість загального фонду державного бюджету
Рентна плата за користування надрами	-13,5	-43,0%	зменшення декларування податкових зобов'язань з рентної плати за природний газ у зв'язку зі зменшенням ціни на газ; зниження задекларованих обсягів видобутку природного газу та нафти; спад у добувній промисловості видобутку інших корисних копалин, зокрема кам'яного вугілля та металевих руд
Податок на додану вартість з ввезених на митну територію України	-19,9	-9,5%	зменшення імпорту товарів за 9 місяців 2020 року на 17,2% р/р було частково компенсовано девальвацією курсу гривні до долара США на 0,6% та скасуванням пільг в частині звільнення від оподаткування ПДВ операцій з імпорту сонячних панелей та вітрогенераторів

НАД ПРЕЗЕНТАЦІЄЮ ПРАЦЮВАЛИ:

ЮРІЙ РОМАНЮК

директор Департаменту прогнозування доходів бюджету

277-53-39; romaniuk@minfin.gov.ua

ЄВГЕН ГЛАДУН

заступник директора Департаменту – начальник Відділу прогнозування акцизного податку, митних та інших платежів

277-55-90; gladun@minfin.gov.ua

ОЛЕНА ІВЧЕНКО

заступник директора Департаменту – начальник Відділу прогнозування податку на прибуток та аналізу доходів бюджету

277-53-93; ivchenko@minfin.gov.ua

ІРИНА ЦИГАНКО

головний спеціаліст Відділу прогнозування податку на прибуток та аналізу доходів бюджету

463-67-18; tsiganko@minfin.gov.ua

СЕРГІЙ ПАНЧУК

головний спеціаліст Відділу прогнозування ресурсних платежів та податків до місцевих бюджетів

206-57-03; Panchuk@minfin.gov.ua

НІНА МАКАРЕНКО

головний спеціаліст Відділу прогнозування податку на додану вартість

206-57-13; makarenkong@minfin.gov.ua

ОЛЕНА ГАВРИЛЬЧИК

головний спеціаліст Відділу прогнозування податку на додану вартість

206-57-13; Gavrylchyk@minfin.gov.ua

СВІТЛАНА УСТИНОВА

Заступник начальника Відділу прогнозування акцизного податку, митних та інших платежів

206-57-20; ustinova@minfin.gov.ua

НАДІЯ БУШАНСЬКА

головний спеціаліст Відділу прогнозування акцизного податку митних та інших платежів

206-57-20; nadya@minfin.gov.ua

