



**ДОХОДИ ЗВЕДЕНОГО БЮДЖЕТУ
ЗА СІЧЕНЬ-БЕРЕЗЕНЬ 2021 РОКУ**



З М І С Т

ДОХІДНА ЧАСТИНА ЗВЕДЕНОГО БЮДЖЕТУ.....	3
ПОДАТКОВІ НАДХОДЖЕННЯ ЗВЕДЕНОГО БЮДЖЕТУ	4
НЕПОДАТКОВІ НАДХОДЖЕННЯ ЗВЕДЕНОГО БЮДЖЕТУ	5
ПОДАТОК ТА ЗБІР НА ДОХОДИ ФІЗИЧНИХ ОСІБ.....	6
ПОДАТОК НА ПРИБУТОК ПІДПРИЄМСТВ.....	9
ПОДАТОК НА ДОДАНУ ВАРТІСТЬ.....	11
АКЦИЗНИЙ ПОДАТОК.....	15
АКЦИЗНИЙ ПОДАТОК З ПАЛЬНОГО.....	18
АКЦИЗНИЙ ПОДАТОК З ТЮТЮНОВИХ ВИРОБІВ.....	20
АКЦИЗНИЙ ПОДАТОК З ЛІКЕРО-ГОРІЛЧАНИХ ВИРОБІВ.....	22
АКЦИЗНИЙ ПОДАТОК З ТРАНСПОРТНИХ ЗАСОБІВ.....	23
РЕНТНА ПЛАТА ЗА ВИДОБУВАННЯ ПРИРОДНОГО ГАЗУ.....	24
ВИКОНАННЯ ЗАГАЛЬНОГО ФОНДУ ДЕРЖАВНОГО БЮДЖЕТУ	27
ПОКАЗНИКИ ЗАГАЛЬНОГО ФОНДУ ДЕРЖАВНОГО БЮДЖЕТУ ДО МИНУЛОГО РОКУ.....	29



ДОХОДИ ЗВЕДЕНОГО БЮДЖЕТУ

- Головні факти -

За січень-березень 2021 року доходи зведеного бюджету становили 330,8 млрд грн та зросли порівняно з відповідним періодом минулого року на 50,2 млрд грн, або на 17,9%.

Зазначене зростання переважно сформовано за рахунок росту податкових платежів на 48,2 млрд грн, в першу чергу з:

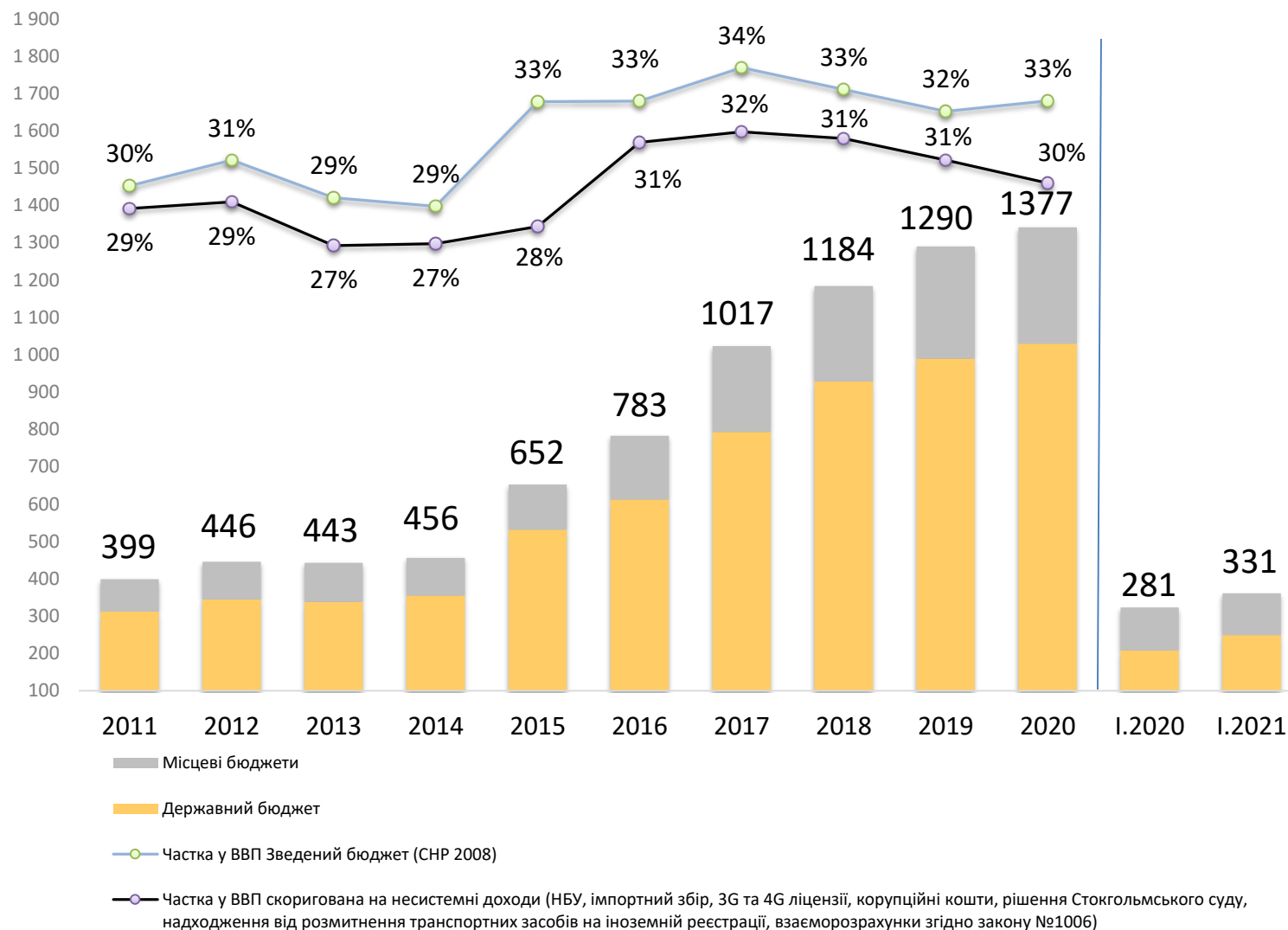
- податку на додану вартість – на 29,9 млрд грн;
- податку на доходи фізичних осіб – на 5,8 млрд грн;
- акцизного податку – на 5,5 млрд грн;
- рентної плати – на 5,5 млрд гривень.

При цьому у I кварталі 2020 року до бюджету одноразово надійшла частина (8,8 млрд грн) податку на прибуток підприємств від НАК «Нафтогаз України», внаслідок отримання цією компанією у грудні 2019 року від ВАТ «Газпром» компенсації на виконання рішення Стокгольмського арбітражу. У січні-березні 2021 року такі надходження були відсутні.

Перерахування коштів Національним банком України у I кварталі 2019-2020 років не здійснювалося.

Доходи зведеного бюджету

млрд грн



Джерело: Державна казначейська служба, НАК "Нафтогаз України"



ПОДАТКОВІ НАДХОДЖЕННЯ ЗВЕДЕНОГО БЮДЖЕТУ

Податкові надходження до зведеного бюджету за I квартал 2021 року зросли на 48 млрд грн, або на 18,9% р/р, і становили 303 млрд грн, передусім завдяки вищим надходженням від ключових податків.

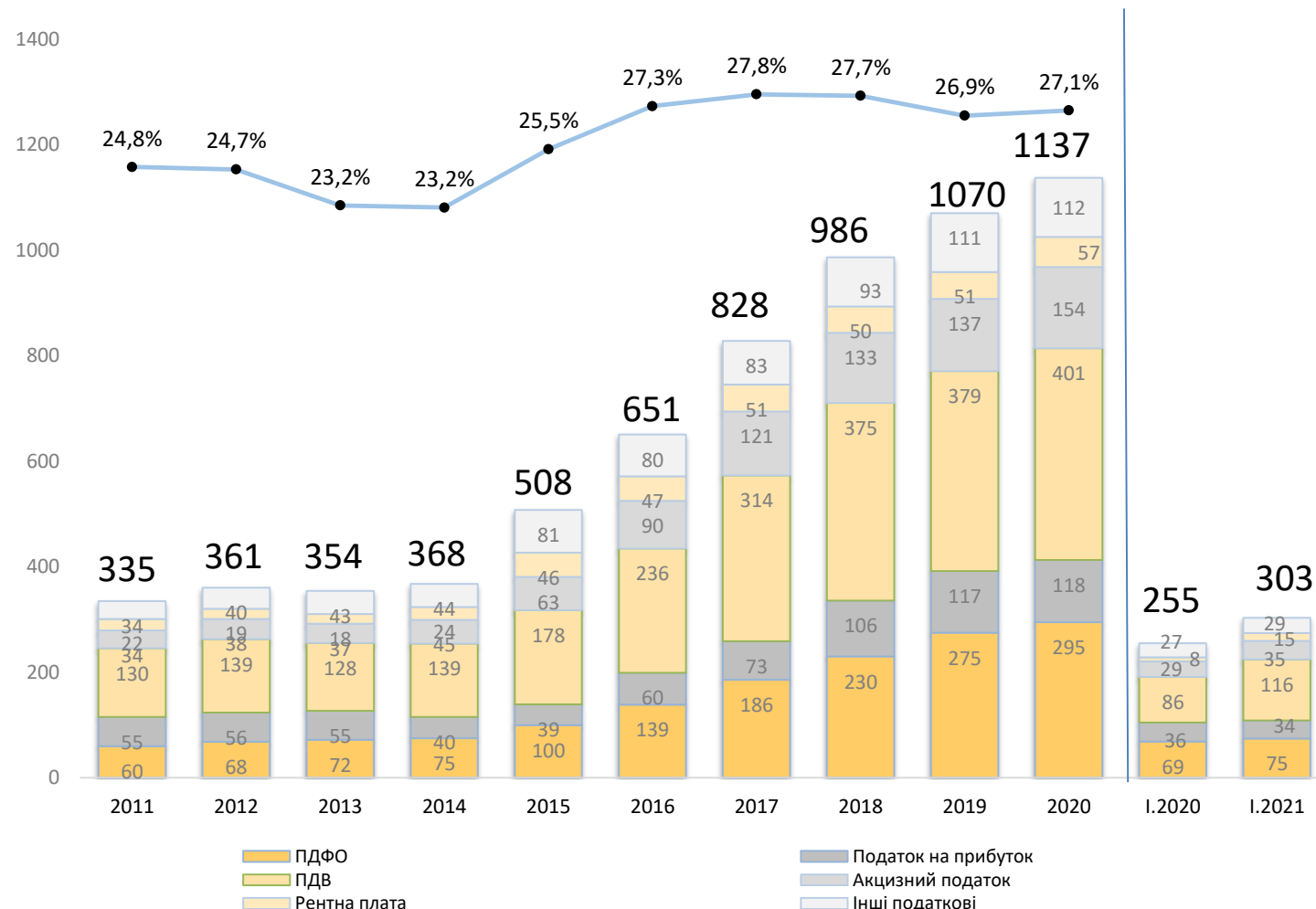
Такий приріст головним чином обумовлений збільшенням роздрібною торгівлі, пожвавленням зовнішньоекономічної діяльності, здешевленням гривні, а також зростанням середньомісячної заробітної плати, середньої митної вартості імпортованого природного газу та прискорення інфляційних процесів.

При цьому надходження податку на прибуток підприємств зменшилися на 6,0% р/р внаслідок факторів, зазначених раніше.

Джерело надходжень	Зростання/падіння за I квартал, р/р	
Податок та збір на доходи фізичних осіб	+ 5,8 млрд грн	+8,5%
Податок на прибуток підприємств	- 2,2 млрд грн	-6,0%
ПДВ (сальдо)	+ 29,9 млрд грн	+34,8%
Акцизний податок	+ 5,5 млрд грн	+18,7%
Рентна плата	+ 5,5 млрд грн	+67,2%

Податкові надходження до зведеного бюджету та їх частка у ВВП

млрд грн



Джерело: Державна казначейська служба

НЕПОДАТКОВІ НАДХОДЖЕННЯ ЗВЕДЕНОГО БЮДЖЕТУ



Сума неподаткових надходжень за січень-березень 2021 року до зведеного бюджету склала 26,6 млрд гривень.

Неподаткові надходження збільшилися на 2,2 млрд грн, або на 8,9% р/р:

-доходи від частини чистого прибутку та дивідендів за січень-березень 2021 року збільшилися на 5,7% р/р, або на 0,1 млрд грн;

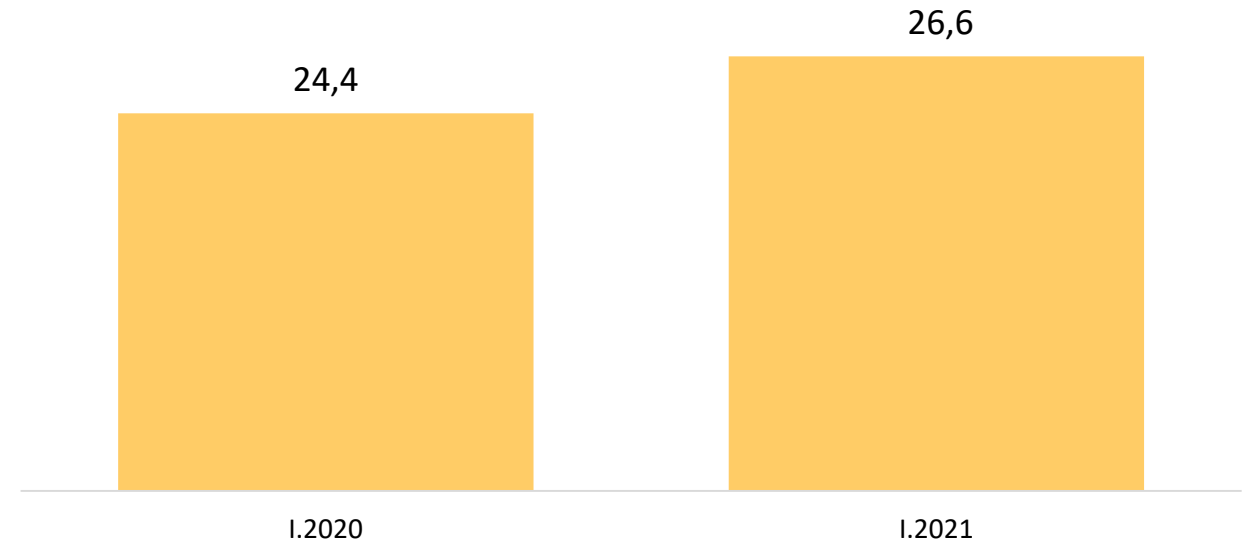
-збори на обов'язкове державне пенсійне страхування з окремих видів господарських операцій (під час набуття права власності на легкові автомобілі, з операцій придбання нерухомого майна, користування та надання послуг стільникового рухомого зв'язку, при поданні ювелірних та побутових виробів з дорогоцінних металів на клеймування) збільшилися на 20,5% р/р, або на 0,4 млрд грн;

-власні надходження бюджетних установ зросли на 13,5% р/р, або на 1,9 млрд гривень.

При цьому у січні-березні 2020-2021 років суми коштів, що перераховуються Національним банком України відповідно до Закону України «Про Національний банк України», відсутні.

Неподаткові надходження

млрд грн



Неподаткові надходження по найбільших сумах за січень-березень

млрд грн



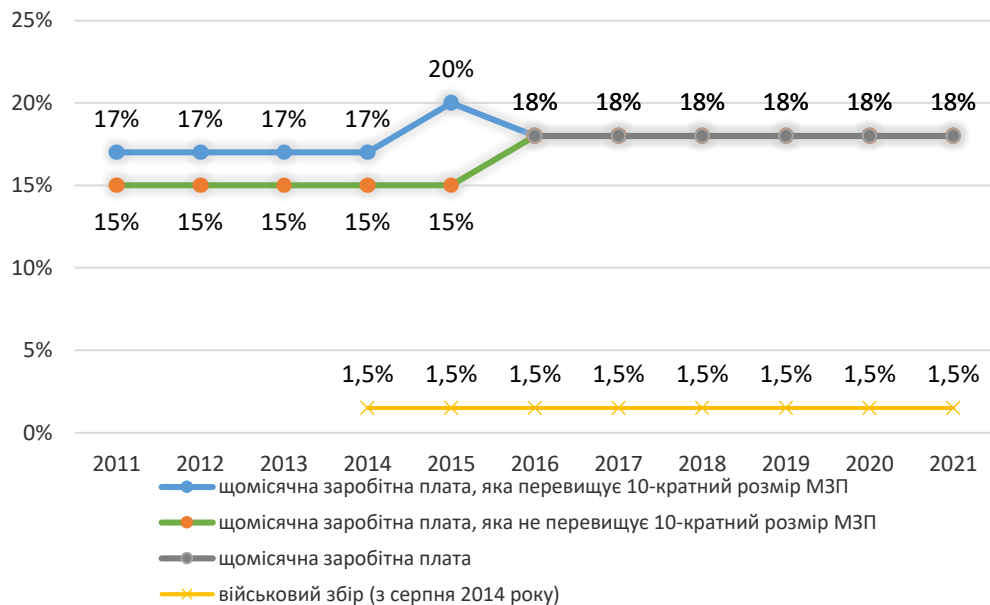
ПОДАТОК ТА ЗБІР НА ДОХОДИ ФІЗИЧНИХ ОСІБ (ПДФО)



Ставки оподаткування податком на доходи фізичних осіб та військовим збором на 2021 рік не змінювалися і становлять відповідно 18% та 1,5%.

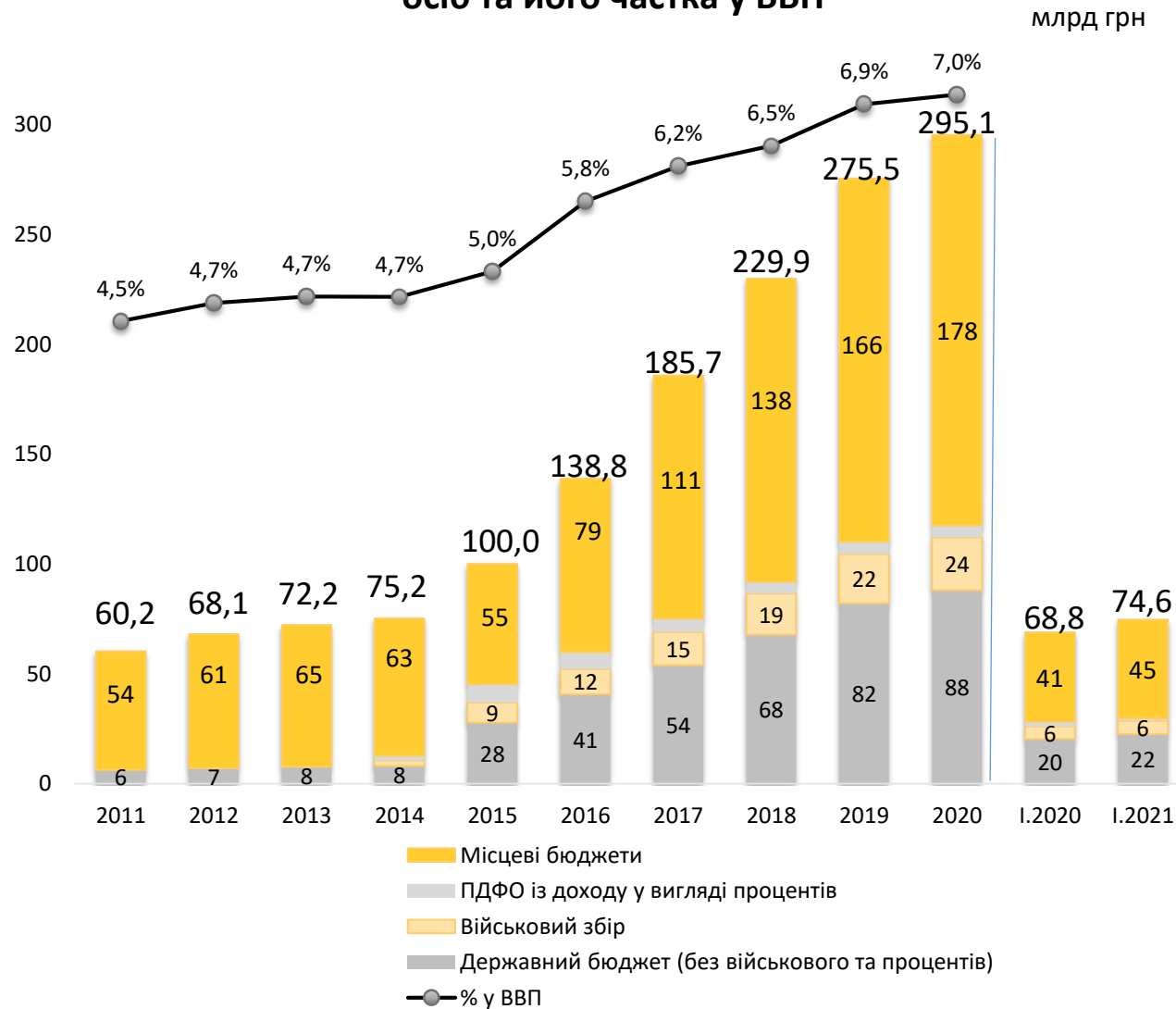
У січні-березні 2021 року надходження ПДФО та військового збору до зведеного бюджету зросли на 5,8 млрд грн, або на 8,5% порівняно з відповідним періодом 2020 року, внаслідок зростання середньомісячної заробітної плати на 16,6% при падінні середньооблікової кількості штатних працівників на 4,8%.

Ставки оподаткування ПДФО та військовим



Згідно норм Податкового кодексу України

Надходження податку та збору на доходи фізичних осіб та його частка у ВВП



Джерело: Державна казначейська служба

ПОДАТОК ТА ЗБІР НА ДОХОДИ ФІЗИЧНИХ ОСІБ (ПДФО)



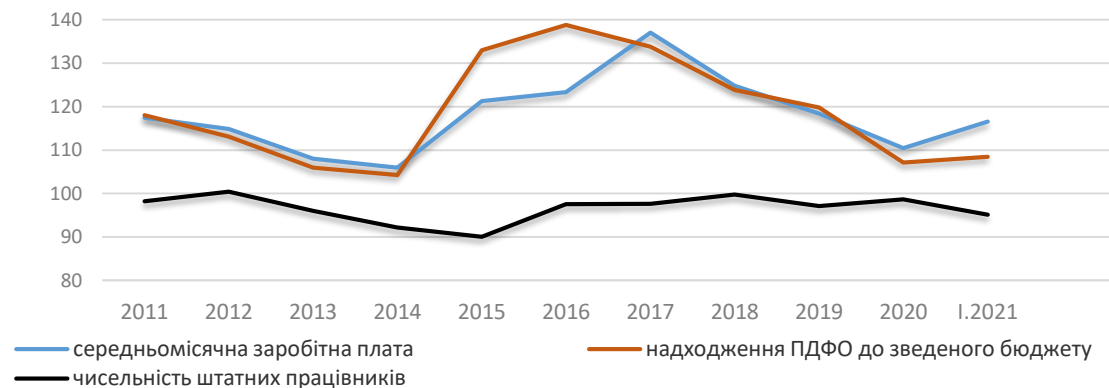
Основними макропоказниками, які впливають на надходження ПДФО, є розмір середньомісячної заробітної плати та чисельність штатних працівників.

За підсумками I кварталу 2021 року надходження податку та збору на доходи фізичних осіб зросли лише на 8,5% р/р, що обумовлено падінням середньооблікової кількості штатних працівників (яка у січні-березні 2021 року, за даними Держстату, становила 7108,2 тис осіб і зменшилася порівняно з відповідним періодом попереднього року на 4,8%, або на 361,3 тис осіб), тоді як середньомісячна заробітна плата зросла на 16,6% до відповідного періоду минулого року.

У I кварталі 2021 року зросли фактичні надходження ПДФО, що справляється із заробітної плати, на 10,6%, або на 6,5 млрд гривень та надходження від військового збору на 9,3%, або на 0,5 млрд гривень. Водночас суттєво скоротились надходження податку на доходи фізичних осіб з відсотків за депозитами – на 1,2 млрд грн, або на 53,6%, у зв'язку із зниженням індексу ставок за депозитами фізичних осіб (за даними Національного банку України).

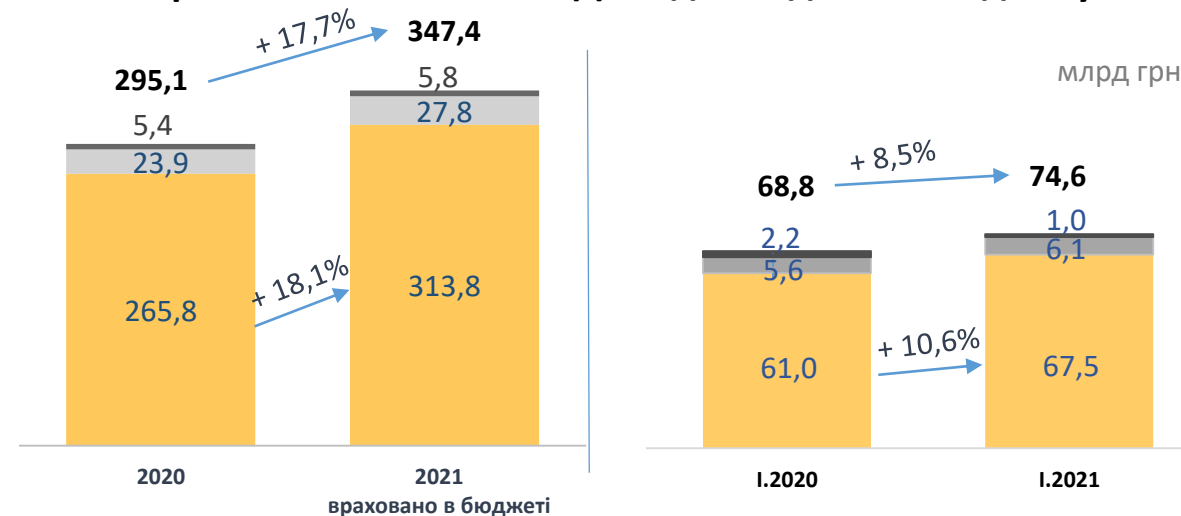
У бюджеті 2021 року при розрахунку планових надходжень від ПДФО враховано прогноз зростання середньомісячної заробітної плати на рівні 17,6%. Прогнозна сума надходжень на 2021 рік податку на доходи фізичних осіб, яка врахована в зведеному бюджеті, становить 347,4 млрд грн та відповідає прогнозу зростання середньомісячної заробітної плати.

Річна зміна податку та збору на доходи фізичних осіб та показників, що на нього впливають, %



Джерело: Державна казначейська служба, Державна служба статистика

Прогнозні показники ПДФО до зведеного бюджету



■ заробітна плата ■ Військовий збір ■ Відсотки по депозитах

Джерело: Державна казначейська служба, Міністерство фінансів

ПОДАТОК ТА ЗБІР НА ДОХОДИ ФІЗИЧНИХ ОСІБ (ПДФО)

- НОРМАТИВИ РОЗМЕЖУВАННЯ (ПДФО)-





ПОДАТОК НА ПРИБУТОК ПІДПРИЄМСТВ (ПнПП)

Основна ставка оподаткування податком на прибуток підприємств у 2021 році не змінювалась і становить 18%.

Надходження від податку на прибуток підприємств до зведеного бюджету за січень-березень 2021 року зменшилися на 2,2 млрд грн, або на 6% порівняно з відповідним періодом 2020 року.

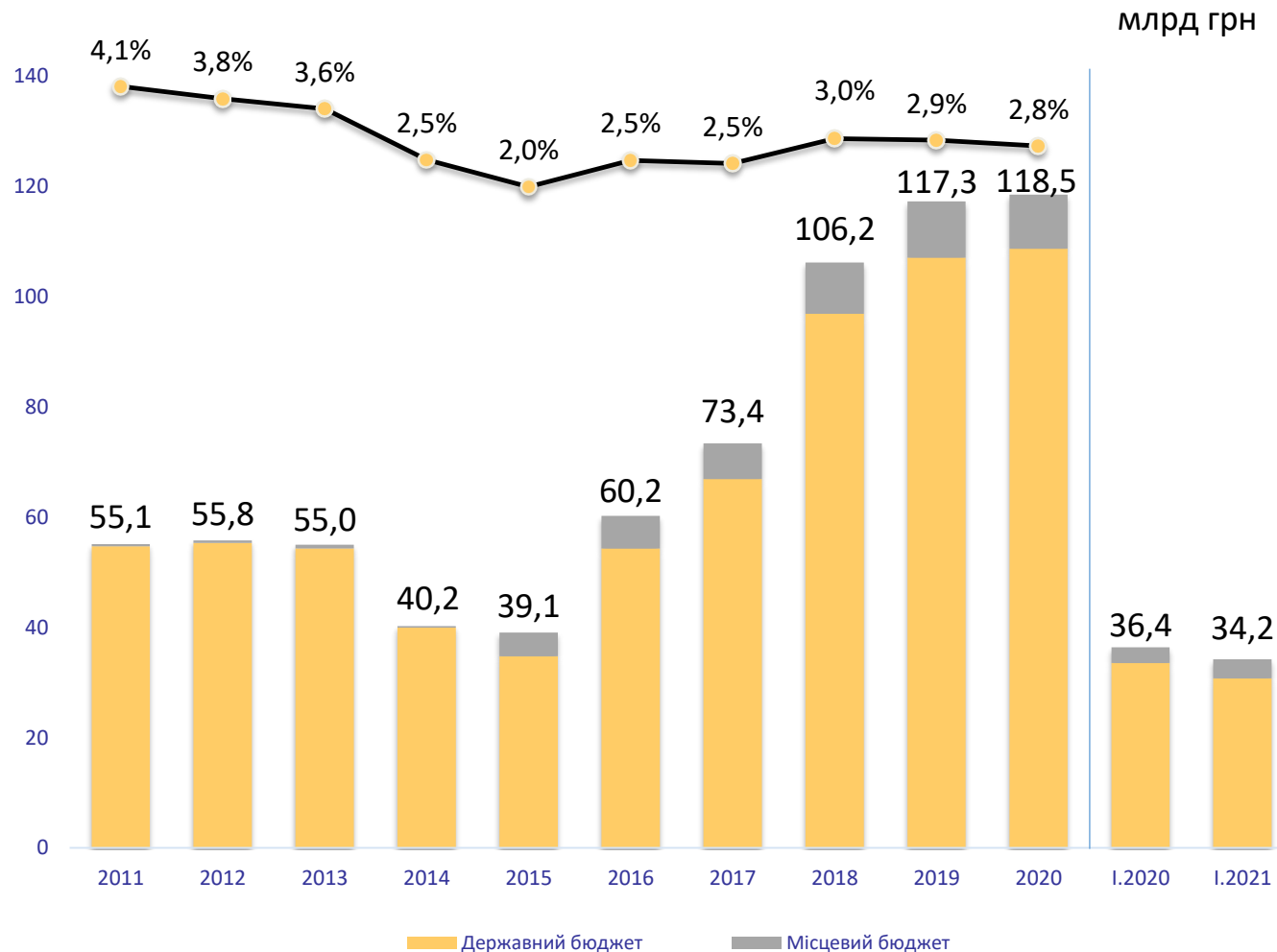
Зменшення надходжень зумовлено, тим що у I кварталі 2020 року НАК «Нафтогаз України» сплатив податок в сумі 8,8 млрд грн внаслідок отримання від ВАТ «Газпром» компенсації на виконання рішення Стокгольмського арбітражу. Без врахування зазначеного платежу ріст надходжень податку за січень-березень 2021 року до відповідного періоду минулого року становить 23,9%.

Ставка податку, %



* з 1 квітня 2011 року згідно норм Податкового кодексу України

Надходження податку на прибуток підприємств до зведеного бюджету та його частка у ВВП



Джерело: Державна казначейська служба

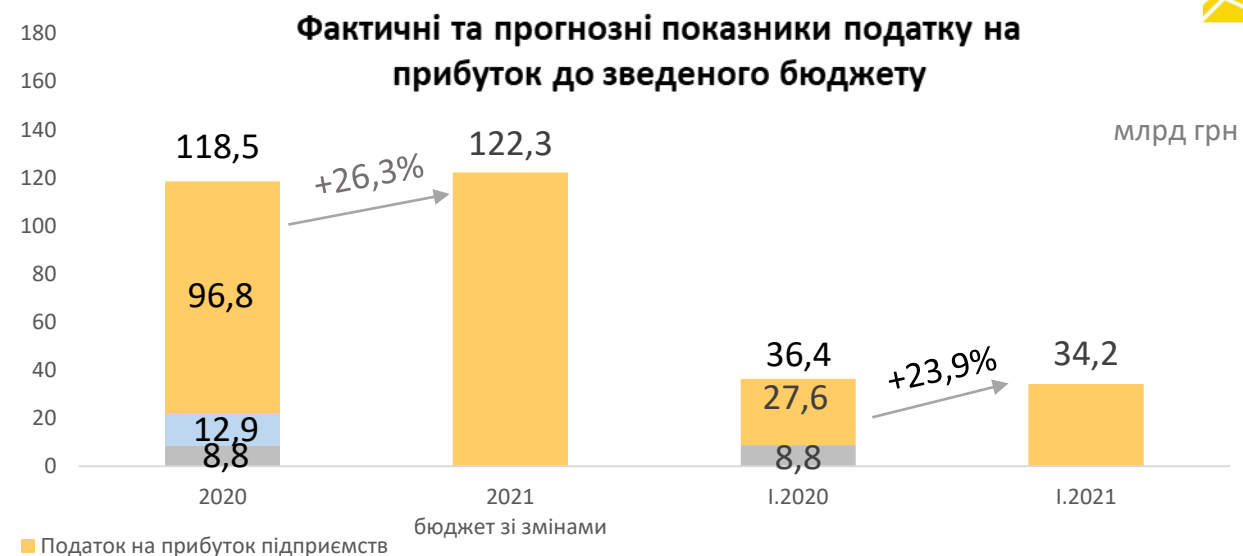
ПОДАТОК НА ПРИБУТОК ПІДПРИЄМСТВ (ПнПП)



За січень-березень 2021 року фактична сума надходжень від податку на прибуток зменшилася на 6% р/р і становила 34,2 млрд гривень. Проте основним фактором менших обсягів сплати податку у 2021 році проти 2020 року була сплата НАК «Нафтогаз України» податку в сумі 8,8 млрд грн за результатами Стокгольмського суду. Тобто надходження податку на прибуток підприємств, без урахування зазначеного платежу від НАК «Нафтогаз України», збільшилися на 6,6 млрд грн або на 23,9%.

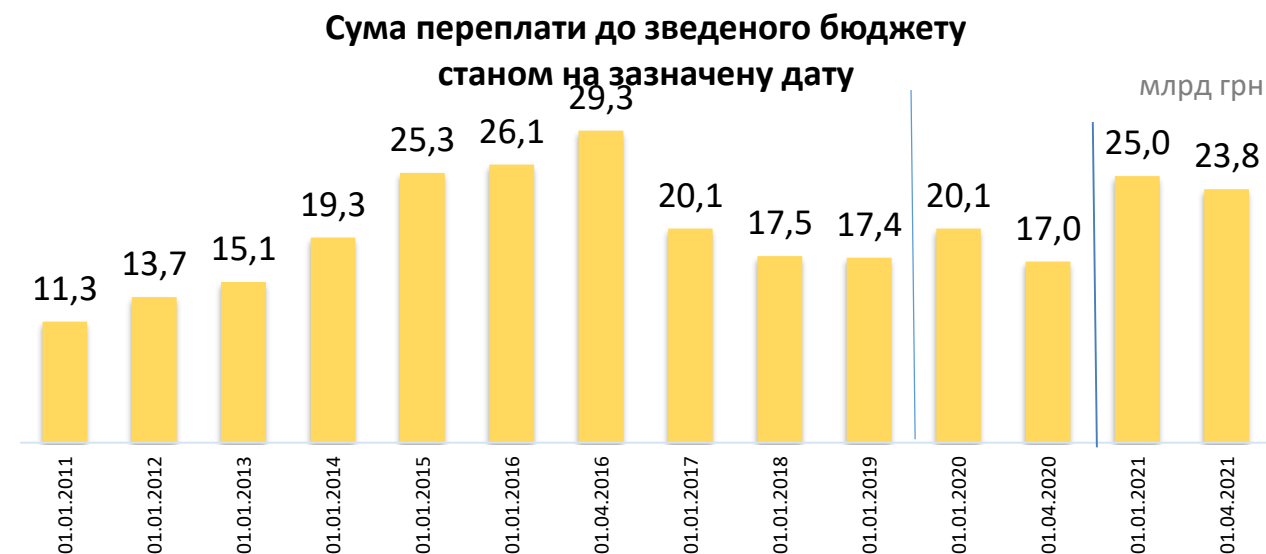
Прогнозна сума надходжень податку на прибуток підприємств на 2021 рік, яка врахована в зведеному бюджеті (із внесеними у квітні 2021 року змінами), становить 122,3 млрд грн, що більше фактичних надходжень 2020 року на 3,2%, але без врахування разових виплат НАК «Нафтогаз України» та взаєморозрахунків

Станом на 1 квітня 2021 року сума переплати з податку на прибуток підприємств становила 23,8 млрд гривень. Це на 5,5 млрд грн менше ніж на 1 квітня 2016 року (після подачі платниками річних декларацій за 2015 рік, протягом якого вони сплачували щомісячні авансові платежі). За результатами декларування за 2020 рік переплата зменшилася на 1,2 млрд гривень.



■ Податок на прибуток підприємств
■ податок на прибуток, сплачений НАК "Нафтогаз Україна" та ПАТ "Укрнафта" внаслідок проведення взаєморозрахунків згідно закону України від 17.11.2000 №1006-IX

Джерело: Державна казначейська служба, НАК «Нафтогаз України», Міністерство фінансів



Джерело: Державна податкова служба



ПОДАТОК НА ДОДАНУ ВАРТІСТЬ (ПДВ)

Основна ставка податку на додану вартість у 2021 році не змінювалась і становила 20%.

З 01 березня 2021 року Законом України № 1115-IX від 17.12.20 встановлено ставку податку 14 відсотків по операціях з постачання на території України та з ввезення на митну територію України сільськогосподарської продукції

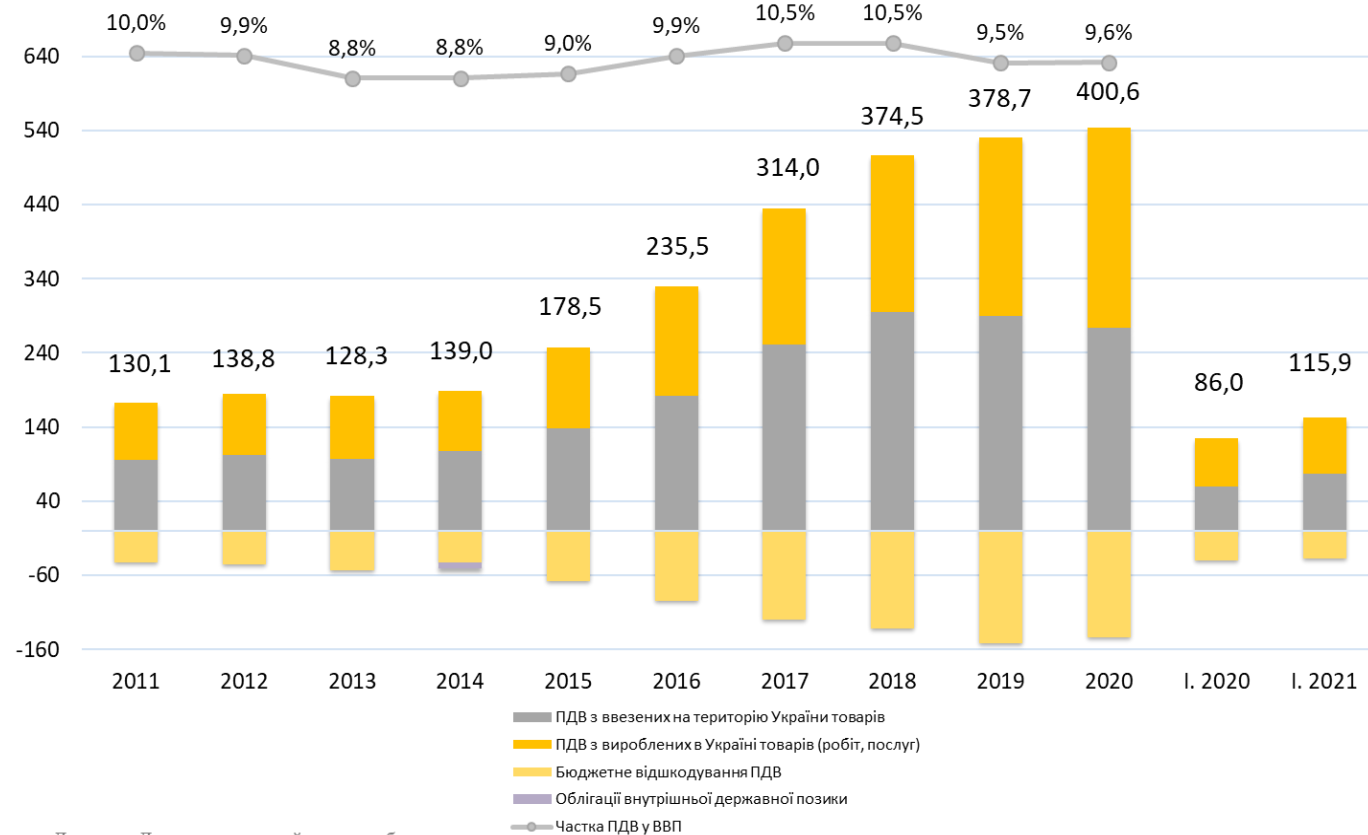
Обсяг надходжень від податку на додану вартість з урахуванням бюджетного відшкодування за січень – березень 2021 рік збільшився, порівняно з відповідним періодом 2020 року, на 34,8% і становив 115,9 млрд гривень.

Збільшення надходжень передусім обумовлено продовженням у I кварталі 2021 року позитивної динаміки у роздрібній торгівлі, поживлені зовнішньоекономічної діяльності незважаючи на високий ступінь невизначеності щодо подальшого розвитку пандемії та її впливу на світову економіку, а саме:

- суттєвим зростанням імпорту товарів у гривневому еквіваленті у січні – березні 2021 року на 23,1 % порівняно з січнем – березнем 2020 року;
- надходженням податку від розмитнення природного газу, в т. ч. поміщеного у митний режим митного складу, з 2,7 млрд грн у I кв 2020 року до 4,6 млрд грн у I кв 2021 року.
- збільшенням обсягів роздрібногo товарообороту підприємств роздрібної торгівлі на 7,8% р/р у порівнянних цінах;
- ростом тарифів та цін на споживчому ринку.

Надходження податку на додану вартість, %

млрд грн



Джерело: Державна казначейська служба



Приріст надходжень від податку на додану вартість з вироблених в Україні товарів (робіт, послуг) у січні – березні 2021 року до відповідного періоду 2020 року склав 16,8%, податку на додану вартість з ввезених на митну територію України товарів – 28,3%, бюджетне відшкодування податку на додану вартість зменшилось на 4,8%.

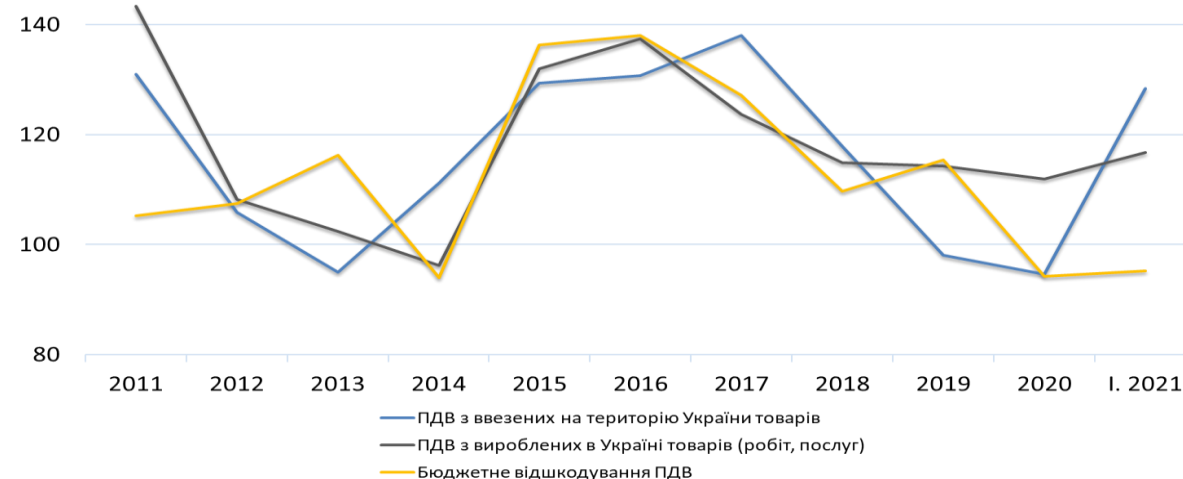
На споживчому ринку у I кварталі 2021 року відбулось зростання цін на продукти харчування та напої. Найбільше (від 11,3 до 21,5%) зросли ціни на соняшникову олію, овочі, яйця, цукор та м'ясо птиці.

Крім цього, у січні – березні 2021 року порівняно з січнем – березнем 2020 року збільшились тарифи на електроенергію на 36,6%, каналізацію – на 17,5%, водопостачання – на 11,0%, відбулось подорожчання палива та мастил на 16,0%, зросли середні ціни реалізації аграрної продукції підприємствами на 65,1%, у тому числі: продукції рослинництва – на 73,8%, тваринництва – на 23,0%.

Доходи державного бюджету від ПДВ з ввезених на митну територію України товарів збільшились за I квартал 2021 року порівняно з відповідним періодом 2020 року на 28,3%, при збільшенні обсягів імпорту товарів у гривневому еквіваленті на 24,3 % р/р.

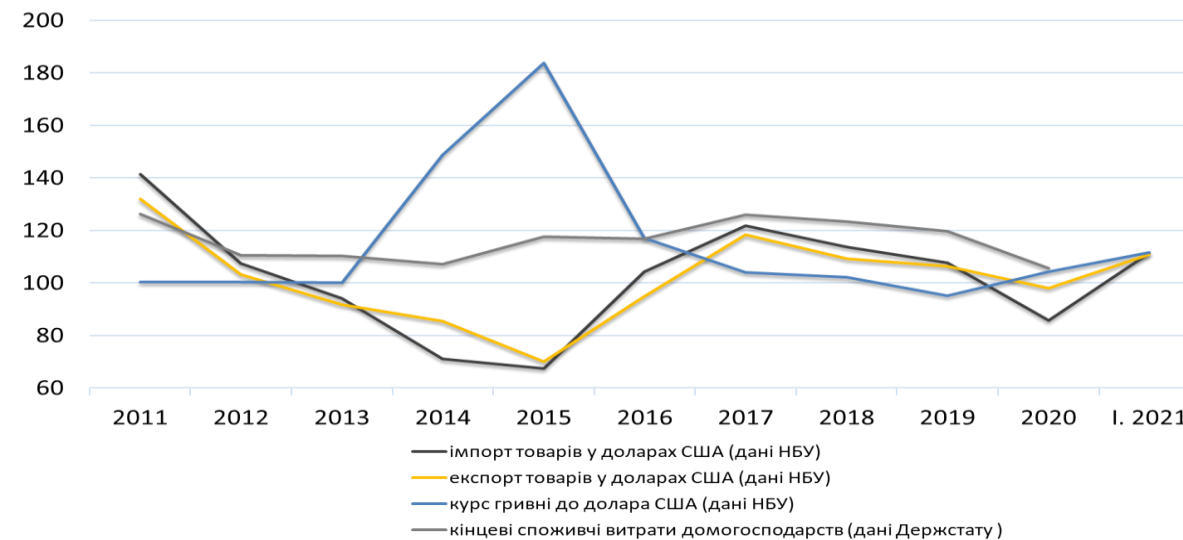
Обсяг сум податку на додану вартість, заявлених до відшкодування з бюджету за I квартал 2021 року, збільшився на 19,4% при зростанні обсягів експорту товарів та послуг у гривневому еквіваленті на 18,9% р/р. При цьому фактичне відшкодування зменшилося внаслідок суттєвого погашення заборгованості невідшкодованих сум ПДВ у I кварталі 2020 року.

Зміна надходжень та відшкодування податку на додану вартість, %



Джерело: Державна казначейська служба

Зміна окремих макропоказників економічного розвитку, %



Джерело: Державна служба статистики, Національний банк

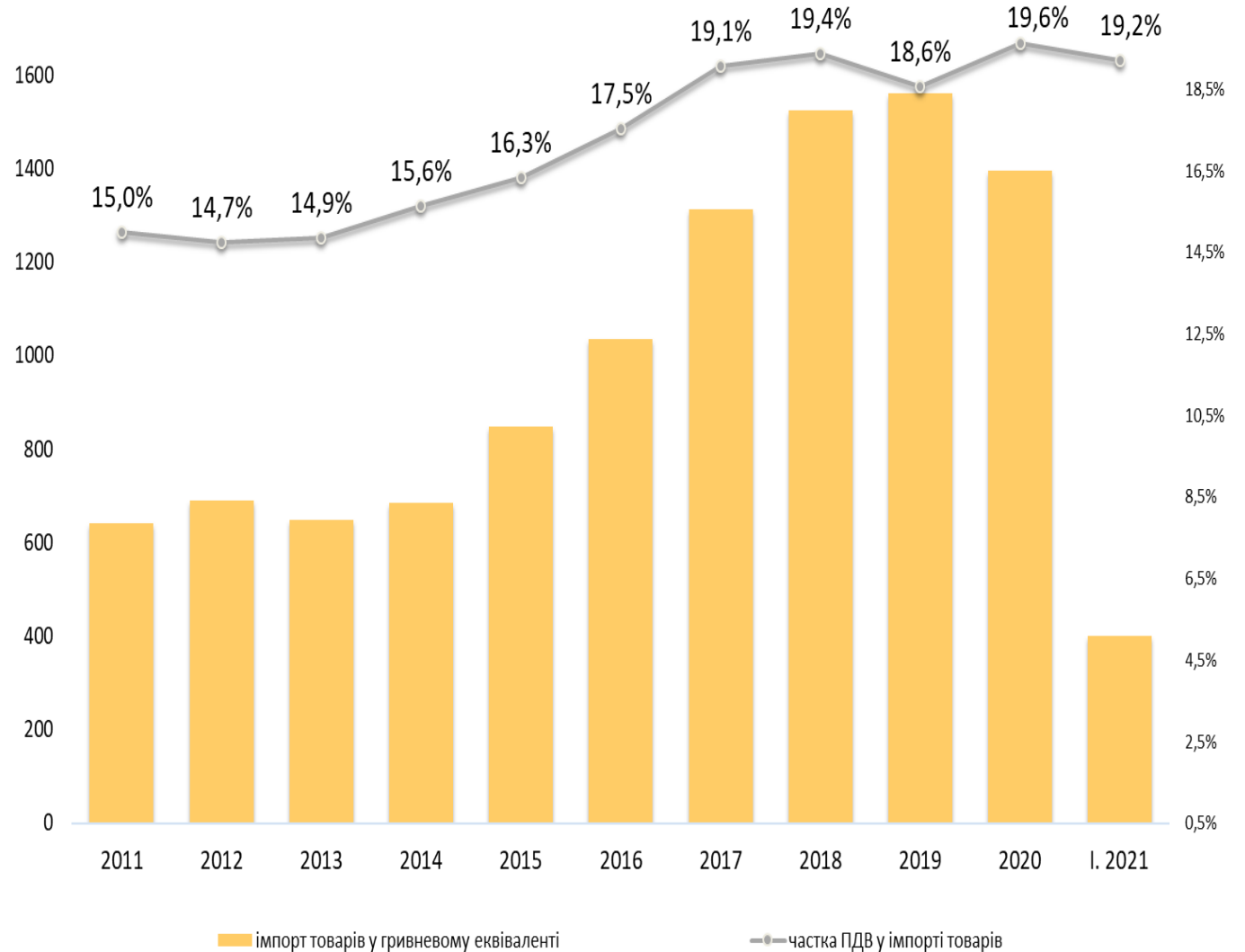


Доходи державного бюджету від ПДВ з ввезених на територію України товарів у січні – березні 2021 року збільшились на 28,3%, обсяги імпорту товарів у доларах США збільшились на 10,3%, а офіційний середній курс гривні до долара США зріс на 11,7% порівняно з відповідним періодом 2020 року.

Питома вага надходжень податку на додану вартість з ввезених на територію України товарів у обсягах імпорту товарів за січень – березень 2021 року склала 19,2%, що на 1,6 в.п. більше порівняно з часткою за відповідний період 2020 року.

Починаючи з 01 березня 2021 року згідно із Законом № 1115-IX від 17.12.20 встановлено ставку податку 14 відсотків по операціях з ввезення на митну територію України сільськогосподарської продукції, а саме: живі тварини, молоко та молочні продукти; яйця птиці; істівні продукти тваринного походження, зернові культури, насіння і плоди олійних рослин; інше насіння, плоди та зерна; технічні або лікарські рослини; солома і фураж. По зазначених товарах у березні 2021 року до державного бюджету надійшло ПДВ з ввезених на територію України товарів на 4,1% менше порівняно з відповідним періодом 2020 року при збільшенні обсягів імпорту зазначених товарів (у доларовому еквіваленті) на 30,3%. Зазначене призвело до зменшення частки надходжень ПДВ у імпорті товарів.

Частка надходжень ПДВ з ввезених в Україну товарів у імпорті товарів



Джерело: Національний банк, Державна казначейська служба



В цілому за січень – березень 2021 року за сільськогосподарською продукцією, для якої встановлено ставку 14%, обсяг надходжень ПДВ з ввезених на територію України товарів становив 1,3 млрд грн, що на 7% більше порівняно з відповідним періодом 2020 року, при цьому обсяг імпорту за цими групами товарів (у доларовому еквіваленті) збільшився на 11,1%.

Обсяги імпорту у січні-березні 2021 року порівняно з аналогічним періодом попереднього року зросли практично по всіх складових імпорту. Найбільший ріст імпорту відбувся по таких товарних групах: «Реактори ядерні, котли, машини, обладнання і механічні пристрої; їх частини» на 302,7 млн дол США або на 25,1%; «Засоби наземного транспорту, крім залізничного або трамвайного рухомого складу, їх частини та обладнання» на 265,8 млн дол США або на 20,7%; «Пластмаси, полімерні матеріали та вироби з них» 130,2 млн дол США або на 22,3% та «Палива мінеральні; нафта і продукти її перегонки» – на 280,1 млн дол США або на 11,9%.

Відповідно зросли надходження ПДВ з ввезених на територію України товарів на 17,0 млрд грн або на 28,3% і за січень-березень 2021 року склали 77,1 млрд грн.

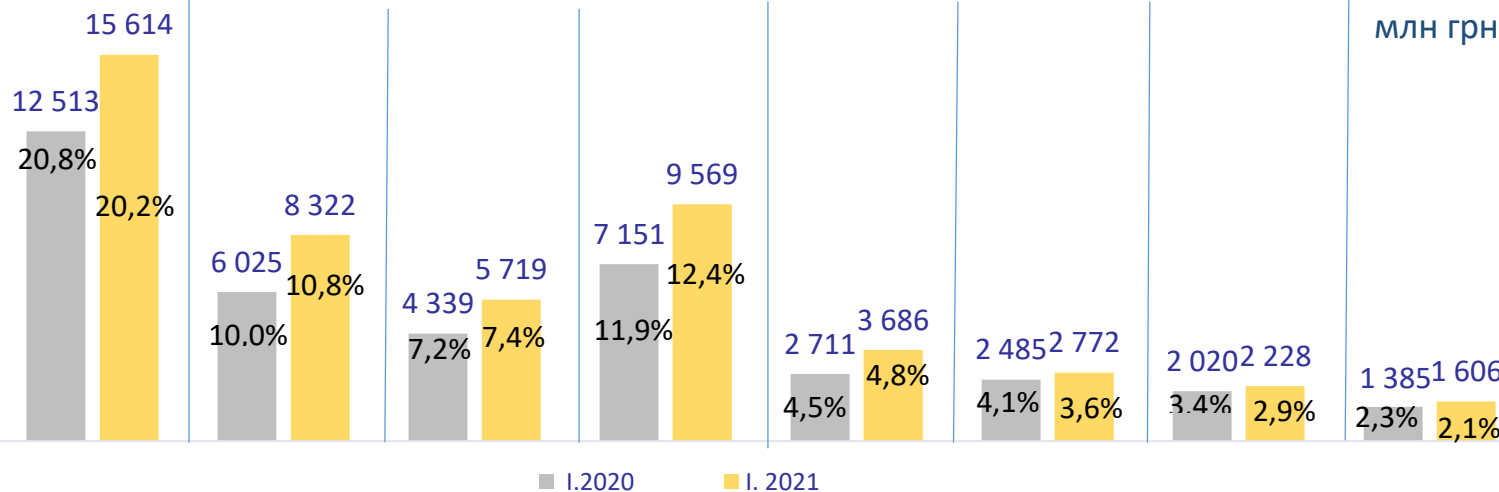
Обсяг імпорту товарів на територію України за товарними групами та частка у загальному обсязі імпорту

млн дол США



Надходження імпортного ПДВ та частка у загальному обсязі надходжень імпортного ПДВ

млн грн



Джерело: Державна митна служби України



АКЦИЗНИЙ ПОДАТОК

За січень-березень 2021 року надходження акцизного податку до зведеного бюджету становили 34,8 млрд грн, що на 5,5 млрд грн, або на 18,7% більше, ніж за відповідний період минулого року:

- надходження до державного бюджету збільшились на 19,0% р/р, до 31,1 млрд грн;
- надходження до місцевих бюджетів збільшились на 16,5% р/р, до 3,8 млрд гривень.

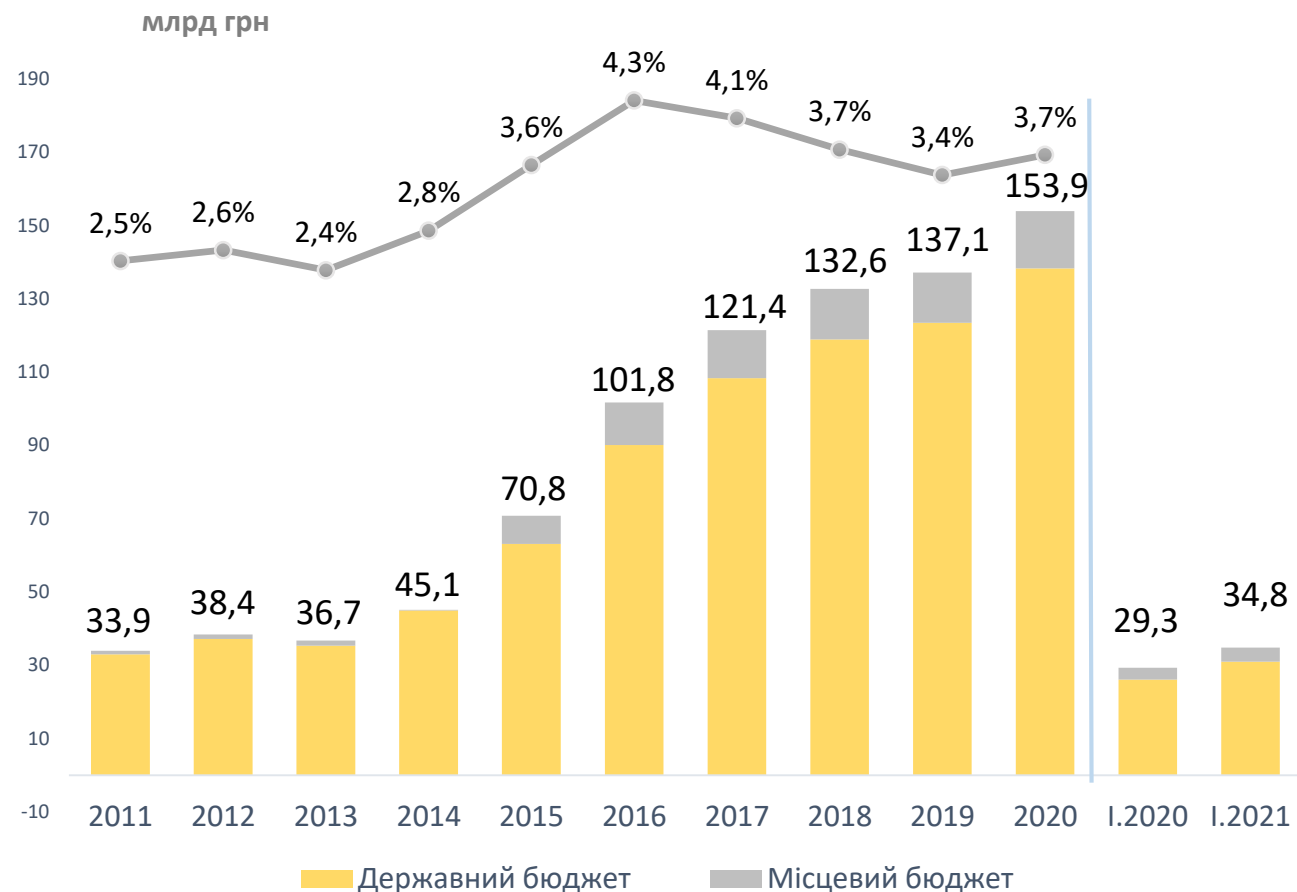
З 1 січня 2021 року на 20% зросли специфічні ставки та мінімальне акцизне податкове зобов'язання з тютюнових виробів. Зокрема, мінімальне акцизне податкове зобов'язання зросло з 1213,61 до 1456,33 грн за 1000 шт.

Крім того з 1 січня 2021 року у 4,3 рази зросла ставка на тютюновмісні вироби для електричного нагрівання (ТВЕН) за рахунок чого ставки на ТВЕН приведені до розміру мінімального акцизного податкового зобов'язання з сигарет з фільтром та без фільтру.

Решта ставок не змінювалася і становила, зокрема:

- лікєро-горілчані вироби – 126,96 грн за 1 л 100% спирту;
- пиво – 2,78 грн за 1 л;
- бензини – 213,5 євро за 1000 л;
- дизельне паливо – 139,5 євро за 1000 л;
- скраплений газ – 52,0 євро за 1000 л;
- електрична енергія – 3,2% від вартості реалізації.

Надходження акцизного податку до зведеного бюджету та їх частка у ВВП



Джерело: Державна казначейська служба

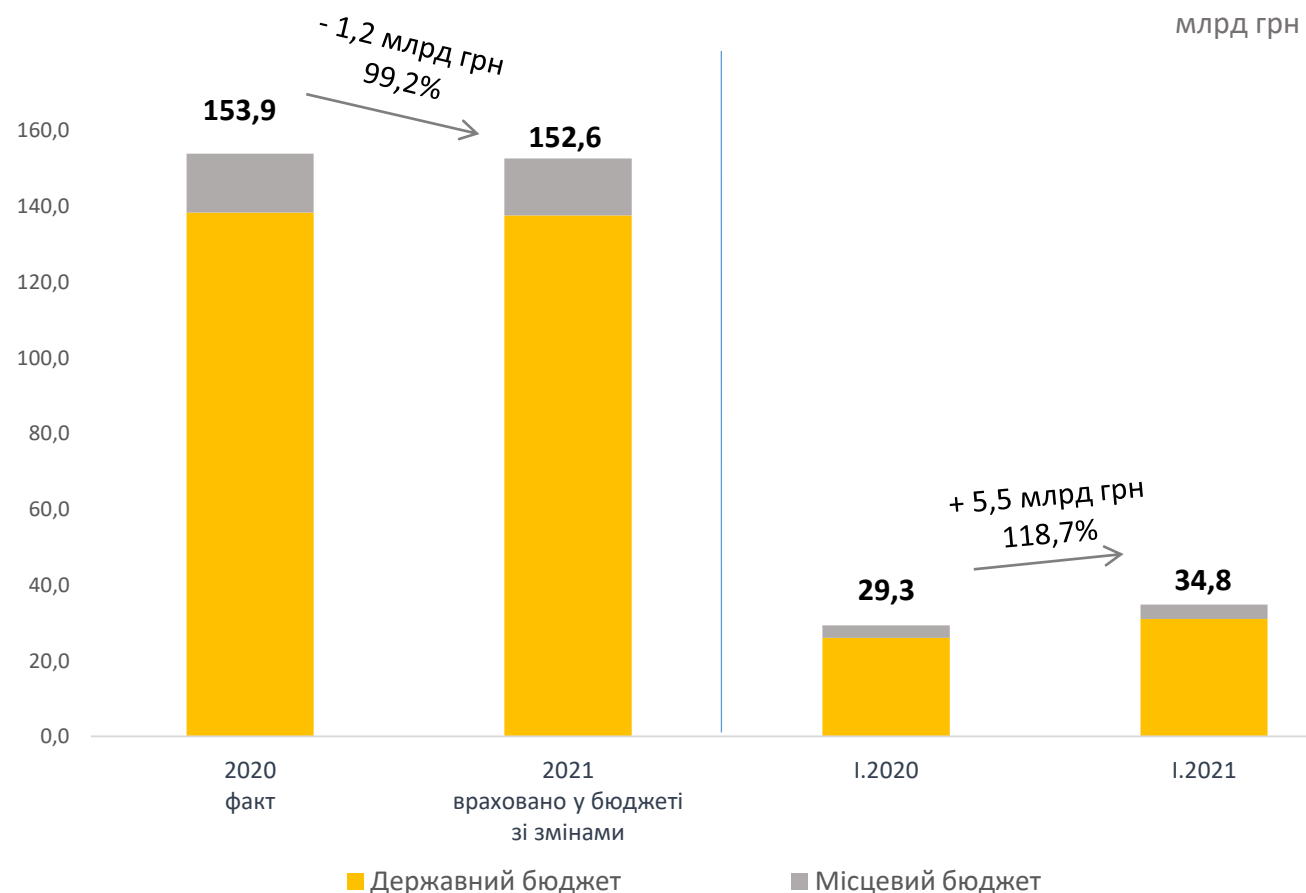


У січні-березні 2021 року зростання на 18,7% р/р надходжень акцизного податку до зведеного бюджету передусім пояснюється збільшенням надходжень з пального та транспортних засобів за рахунок зростання курсу гривні до євро на 22,3% до відповідного періоду минулого року.

Затверджена сума акцизного податку до зведеного бюджету на 2021 рік (з внесеними у квітні 2021 року змінами) становить 152,6 млрд грн, що на 0,8% менше, ніж було фактично отримано у 2020 році.

Очікується перевиконання затверджених у бюджеті на 2021 рік показників акцизного податку внаслідок суттєвого збільшення імпорту транспортних засобів. Так, у 2020 році імпорт транспортних засобів зріс на 15,6% до попереднього року (без врахування транспортних засобів на єврономерах), а у січні-березні 2021 року – на 8,0% до відповідного періоду минулого року.

Надходження акцизного податку у 2020-2021 роках (Зведений бюджет)



Джерело: Державна казначейська служба, Міністерство фінансів



АКЦИЗНИЙ ПОДАТОК

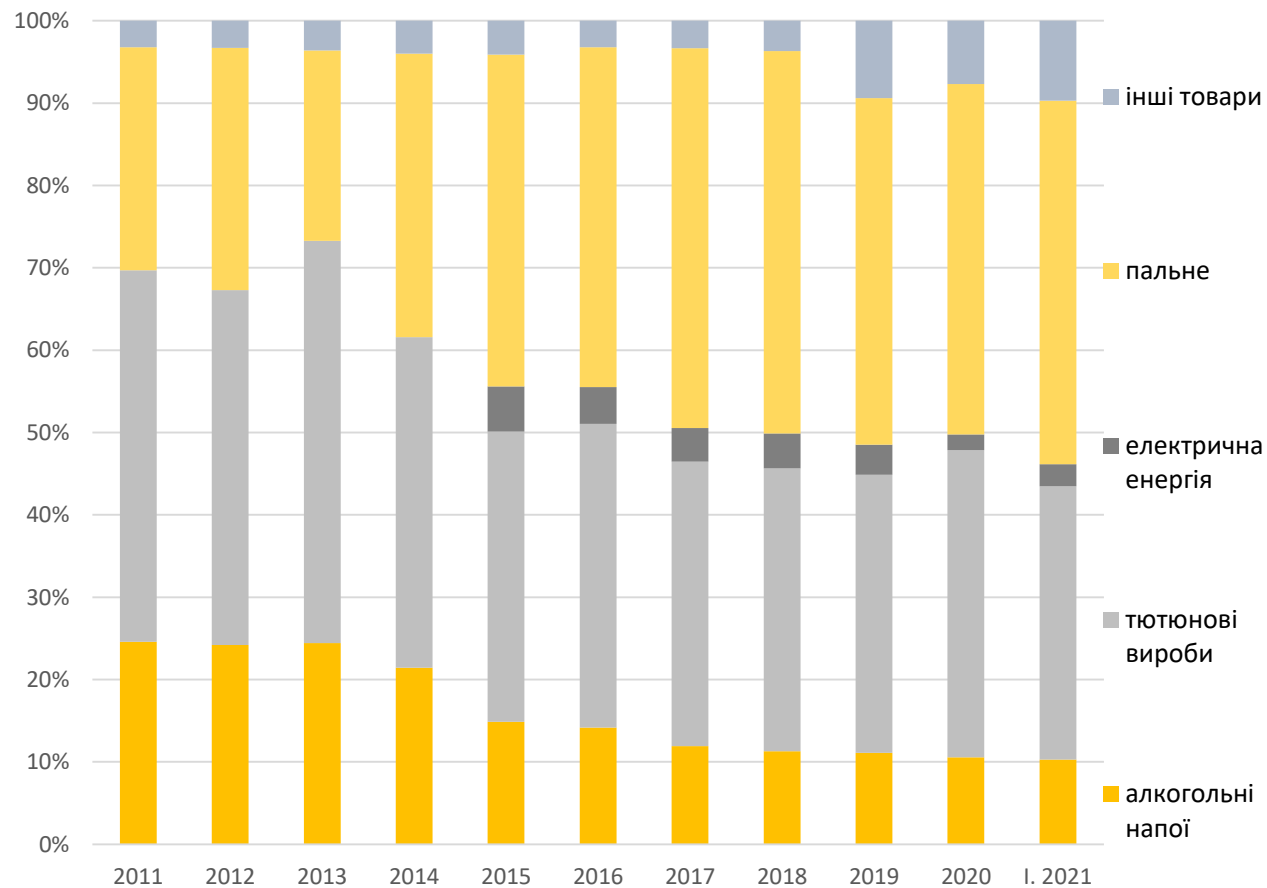
У січні-березні 2021 року збільшилась питома вага надходжень акцизного податку з пального – до 44,1% від сукупних надходжень акцизного податку до зведеного бюджету (у 2020 році – 42,5%). Зазначене обумовлено зростанням курсу гривні до євро на 22,3% до відповідного періоду минулого року та зростанням обсягів реалізації пального на 10,2%.

Також у I кварталі 2021 року відбулося збільшення питомої ваги надходжень акцизного податку з інших товарів – до 9,7% (у 2020 році – 7,7%) за рахунок зростання імпорту транспортних засобів на 8,0% та зростання акцизного податку з транспортних засобів у зв'язку з зростанням курсу гривні до євро.

При цьому у I кварталі 2021 року відбулося зменшення питомої ваги надходжень акцизного податку з тютюнових виробів – до 33,2% (у 2020 році – 37,3%), передусім внаслідок скорочення реалізації тютюнових виробів (сигарет з фільтром та без фільтру) на 9,3% проти відповідного періоду минулого року.

Питома вага надходжень акцизного податку з алкогольних напоїв у I кварталі 2021 року майже не змінилась (у 2020 році – 10,6%; у I кв. 2021р. – 10,3%).

Структура надходжень акцизного податку до зведеного бюджету без урахування акцизного податку з роздрібною торгівлі



Джерело: Державна казначейська служба

АКЦИЗНИЙ ПОДАТОК З ПАЛЬНОГО



Надходження акцизного податку з пального до зведеного бюджету та обсяги його реалізації



Джерело: Державна казначейська служба, Міністерство фінансів

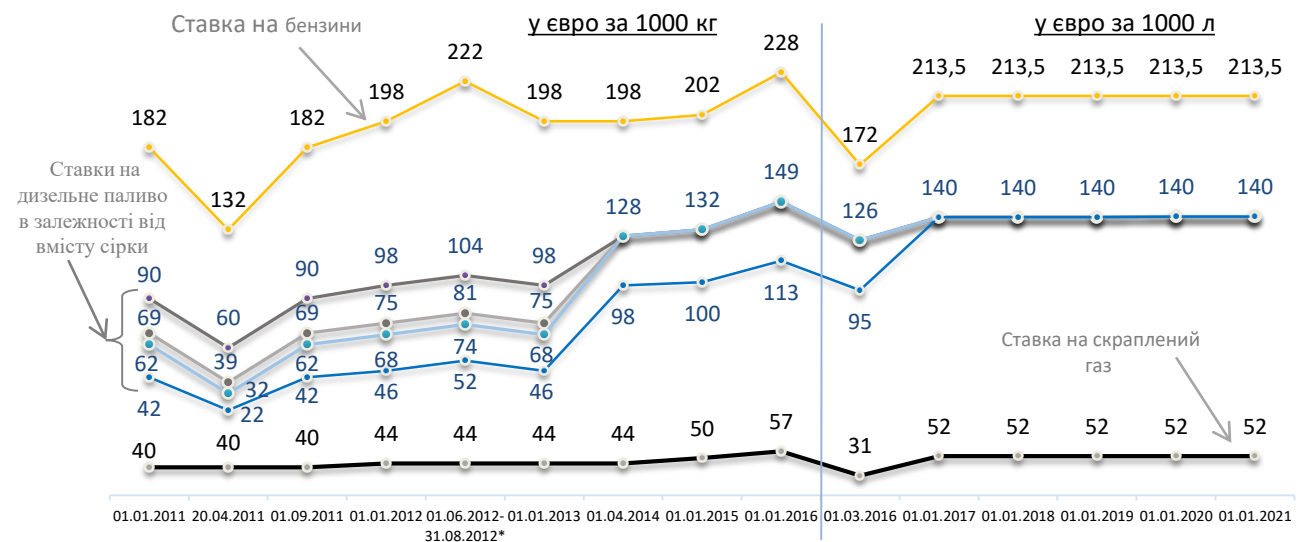
У січні-березні 2021 року надходження до зведеного бюджету акцизного податку з пального склали 14,6 млрд грн, збільшившись до відповідного періоду минулого року на 3,5 млрд грн, або на 31,3%. Причиною цього стало, передусім, зростання у січні-березні 2021 року курсу гривні до євро на 22,3% до відповідного періоду минулого року та зростання обсягів реалізації пального на 10,2%.

У 2018-2021 роках ставки акцизного податку на пальне не змінювались і залишались на рівні 2017 року.

У 2016 році ставки акцизного податку на пальне переведено в інші одиниці виміру (з євро за 1000 кг у євро за 1000 л) без збільшення податкового навантаження, а саме розмір ставки скориговано на коефіцієнт переведення кілограмів у літри.

У 2014 році запроваджено замість чотирьох ставок дві ставки акцизного податку на дизельне паливо, а у 2017 році, замість двох, єдину ставку.

Ставки акцизного податку



* - з 01.06.2012 по 31.08.2012 середня ставка з врахуванням декадного коригування, в залежності від середньої ціни одного бареля нафти «Brent (DTD)», що склалася на біржі ICE за попередню декаду



АКЦИЗНИЙ ПОДАТОК з ПАЛЬНОГО

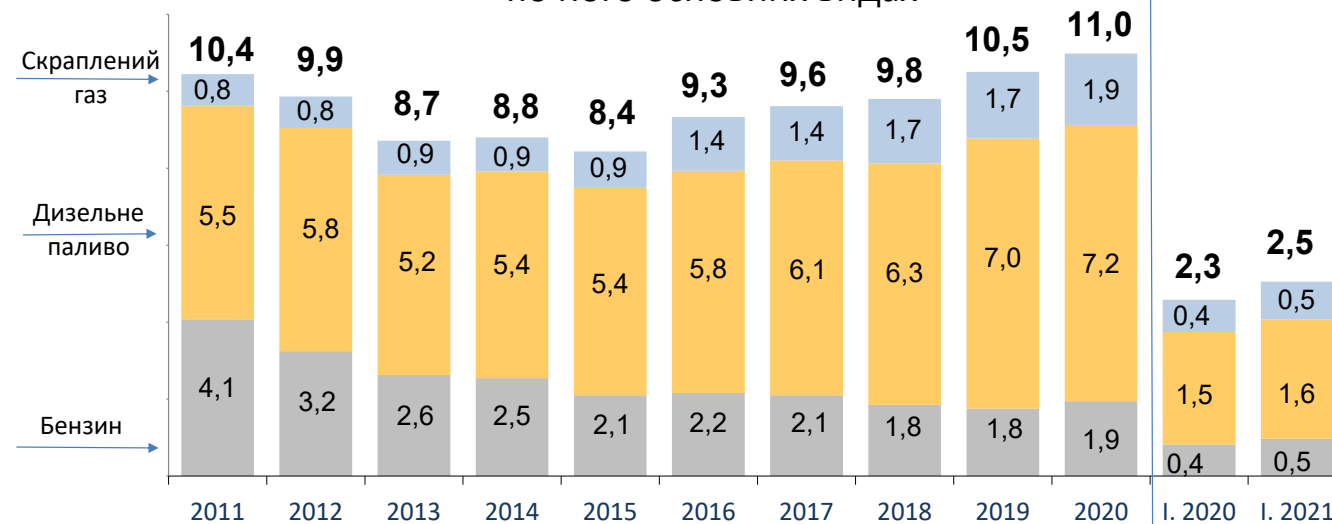
За січень-березень 2021 року обсяги реалізації пального (бензину, дизпалива, скрапленого газу) зросли на 10,2% проти відповідного періоду минулого року.

Основну частину загального обсягу реалізації пального займає дизпаливо. При цьому у I кварталі 2021 року відбулося зменшення частки дизпалива до 61,4% (у 2020 році – 65,4%).

Водночас, частка бензину зросла до 19,2% (у 2020 році – 17,7%), скрапленого газу – до 19,4% (у 2020 році – 16,9%).

У січні-березні 2021 року, як і у попередніх роках, ринок пального наповнювався в основному за рахунок імпорту. Зокрема, частка імпортованого пального становила 81,5% від загального обсягу реалізації пального і росла, порівняно з відповідним періодом минулого року, на 3,7 відсоткових пункти.

Структура реалізації пального по його основних видах



Джерело: Державна служба статистики, Державна податкова служба

Реалізація основних видів пального (бензини, дизельне паливо, скраплений газ) по його походженню



* Реалізація = виробництво- експорт+імпорт

Джерело: Державна служба статистики, Державна податкова служба

АКЦИЗНИЙ ПОДАТОК З ТЮТЮНОВИХ ВИРОБІВ



У січні-березні 2021 року надходження акцизного податку з тютюнових виробів зросло на 9,4% до відповідного періоду минулого року та склали 11,0 млрд гривень.

За січень-березень 2021 року відбулося зростання специфічних ставок та мінімального акцизного податкового зобов'язання з тютюнових виробів (сигарет) на 20,0%, специфічної ставки на ТВЕН - у 4,3 рази.

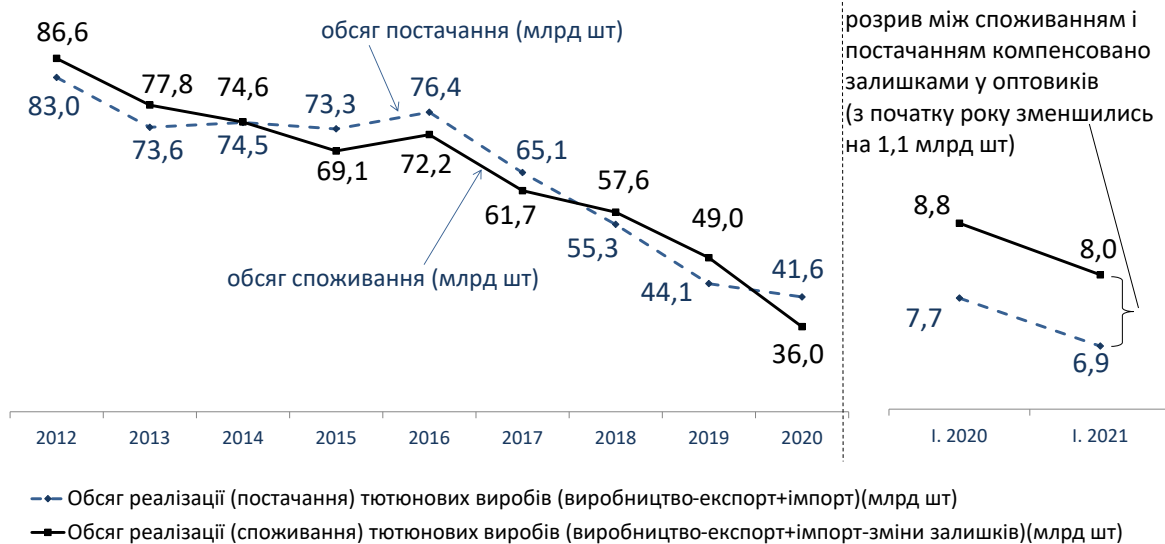
Так, у січні-березні 2021 року обсяги виробництва тютюнових виробів (сигарет) зменшились проти відповідного періоду минулого року на 13,4%, або на 1,8 млрд штук, при цьому обсяги експорту зменшились на 20,5%, або на 1,2 млрд штук. Залишки на складах оптовиків зменшились порівняно з початком року на 5,6%, або на 1,1 млрд шт, і становили на 1 квітня 2021 року 18,1 млрд шт, або 4,7 місяця середньомісячного виробництва.

Надходження акцизного податку з тютюнових виробів до держбюджету та обсяги їх реалізації



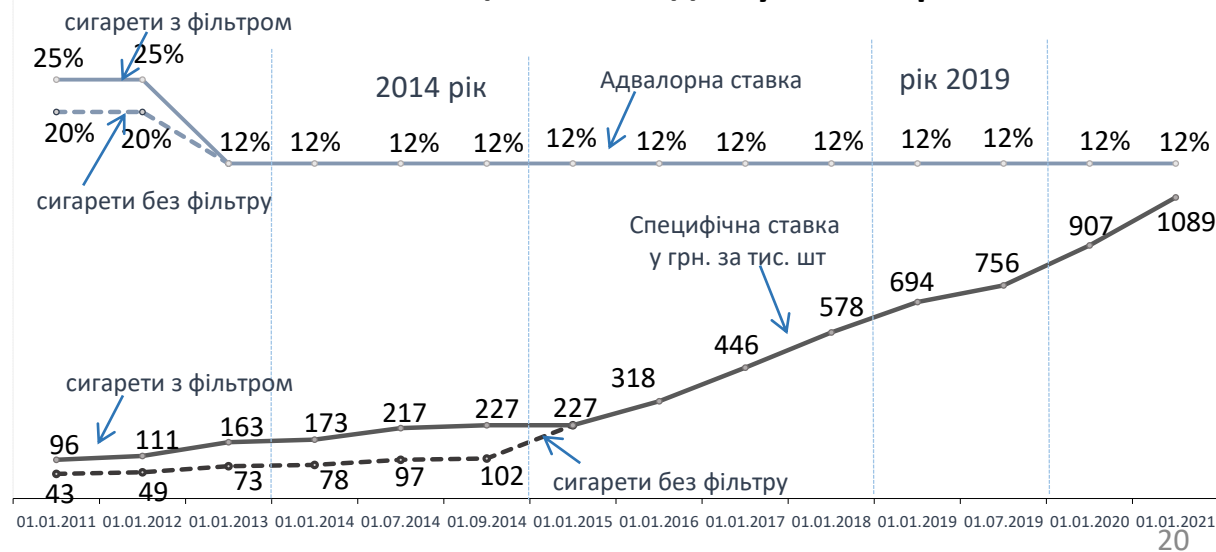
Джерело: Державна казначейська служба, Міністерство фінансів

Показники по тютюнових виробках (сигаретах)



Джерело: Державна служба статистики, Державна податкова служба

Ставки акцизного податку на сигарети





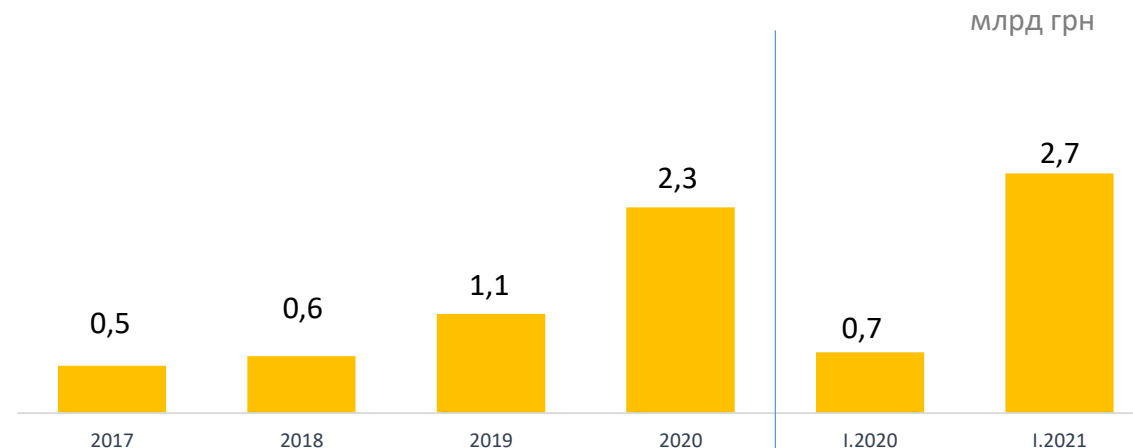
АКЦИЗНИЙ ПОДАТОК З ТЮТЮНОВИХ ВИРОБІВ

У січні-березні 2021 року надходження акцизного податку з ввезених тютюнових виробів зросли у 3,9 рази до відповідного періоду минулого року та склали 2,7 млрд гривень.

Протягом останніх двох років спостерігається значне (у п'ять разів) зростання обсягів імпорту тютюновмісних виробів для електричного нагрівання (ТВЕН), в т. ч. у 2019 році – в 3,4 рази, у 2020 році – ще у 1,5 рази. Суттєве збільшення імпорту ТВЕН витіснило споживання сигарет, які у минулих роках оподатковувалися за вищою ставкою акцизного податку.

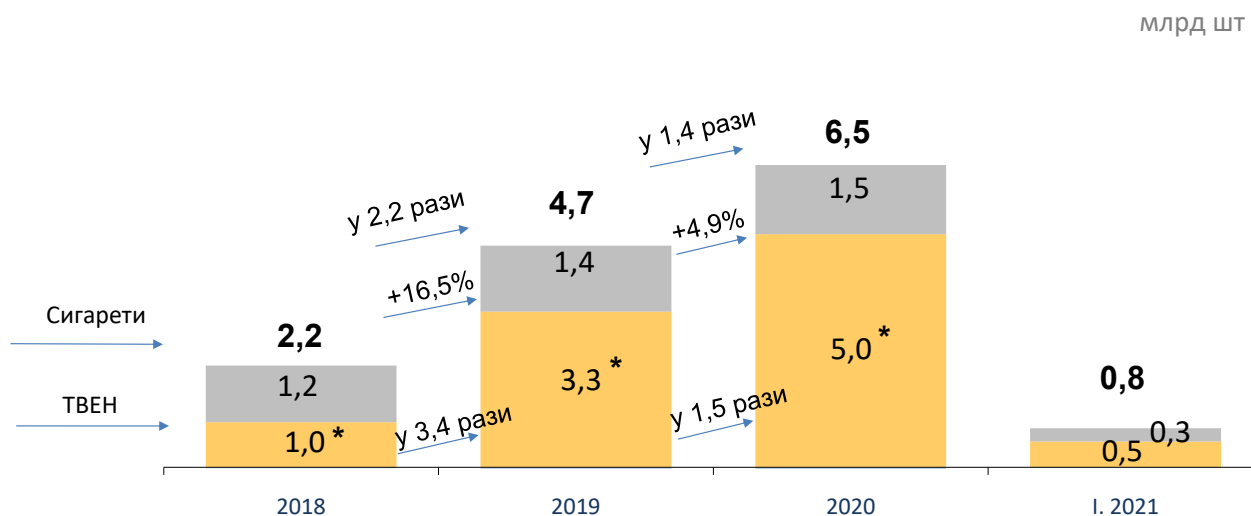
З 1 січня 2021 року ставка акцизного податку на ТВЕН зросла у 4,3 рази, що призвело до збільшення надходжень у 3,9 рази та до скорочення питомої ваги обсягів ТВЕН з 77,1% у 2020 році до 65,9% у січні-березні 2021 року.

Надходження акцизного податку з ввезених тютюнових виробів



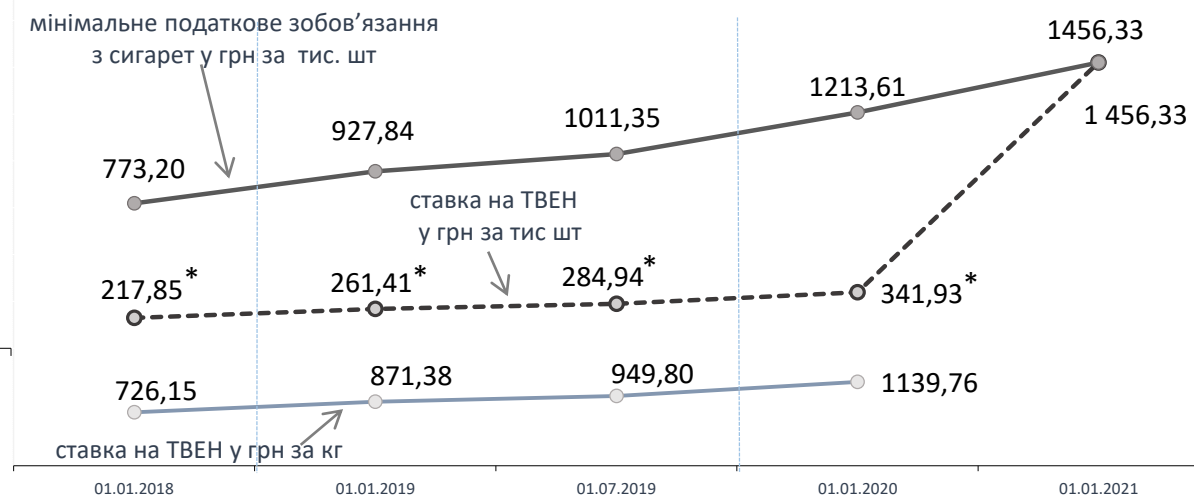
Джерело: Державна казначейська служба, Міністерство фінансів

Обсяг імпорту сигарет та ТВЕН



* - кількість переведена у млн шт з врахуванням, що вага тютюну в 1 стіку ТВЕН 0,3 грама

Ставки акцизного податку на сигарети та ТВЕН



* - ставки переведені у грн за тис шт з врахуванням, що вага тютюну в 1 стіку ТВЕН 0,3 грама

АКЦИЗНИЙ ПОДАТОК З ЛІКЕРО-ГОРІЛЧАНИХ ВИРОБІВ



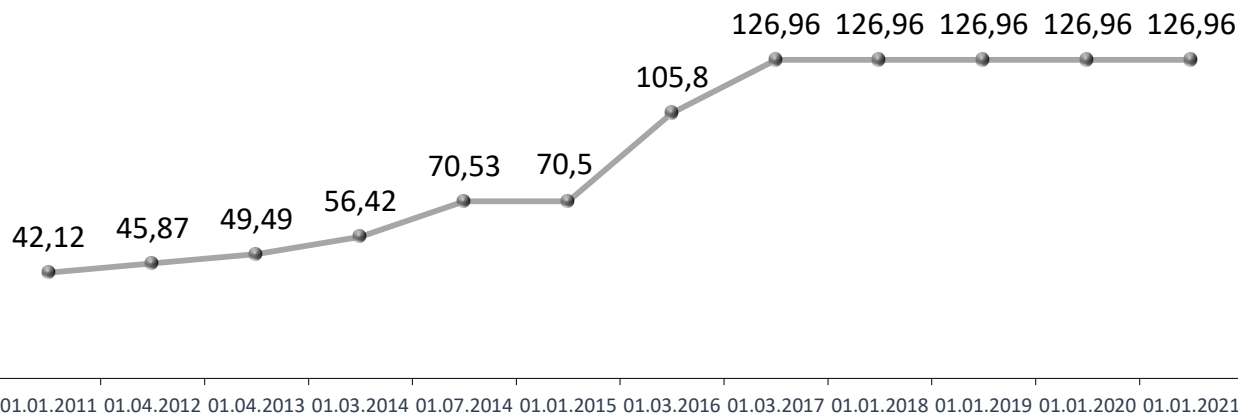
У 2018-2021 роках ставка акцизного податку на лікєро-горілчані вироби не змінювалась і залишилась на рівні 2017 року.

У січні-березні 2021 року надходження акцизного податку з лікєро-горілчаної продукції зросли на 15,1% до відповідного періоду минулого року та склали 1,9 млрд гривень.

Обсяги виробництва лікєро-горілчаних виробів у січні-березні 2021 року зменшились на 9,5% проти відповідного періоду минулого року. При цьому обсяги експорту лікєро-горілчаних виробів зменшились проти відповідного періоду минулого року на 3,1%, або на 0,02 млн дал.

На рівень споживання лікєро-горілчаних напоїв також впливає рівень цін на таку продукції, що регулюється постановою Кабінету Міністрів України від 30.10.2008 №957 «Про встановлення розміру мінімальних оптово-відпускних і роздрібних цін на окремі види алкогольних напоїв», але протягом 2020 року та січня-березня 2021 року зміни до неї щодо лікєро-горілчаних напоїв не вносились.

Ставки акцизного податку на горілчані вироби (грн за 1л 100% спирту)

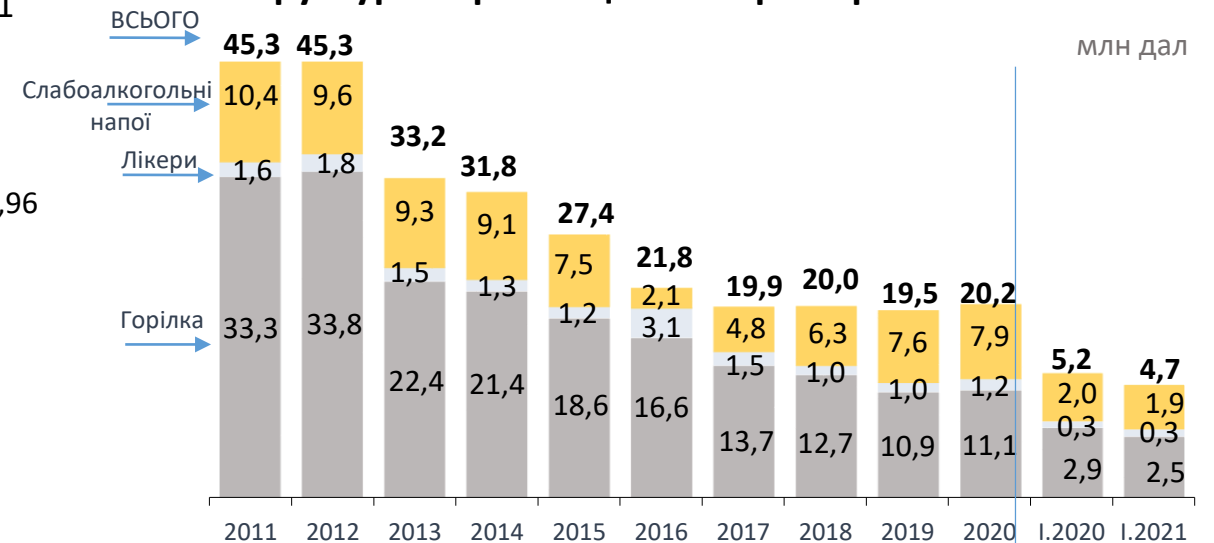


Надходження акцизного податку з лікєро-горілчаних виробів до державного бюджету та обсяги їх реалізації



Джерело: Державна казначейська служба, Міністерство фінансів

Структура виробництва лікєро-горілчаних напоїв



Джерело: Державна служба статистики, Міністерство фінансів



АКЦИЗНИЙ ПОДАТОК з ТРАНСПОРТНИХ ЗАСОБІВ

У січні-березні 2021 року надходження до зведеного бюджету акцизного податку з транспортних засобів склали 3,2 млрд грн та зросли на 0,7 млрд грн, або на 28,5% проти відповідного періоду минулого року.

При цьому обсяги реалізації транспортних засобів у січні-березні 2021 року зросли на 8,2% р/р, а курс гривні по відношенню до євро збільшився з 27,6 грн/євро у січні-березні 2020 року до 33,7 грн/євро у січні-березні 2021 року (на 22,3%).

Починаючи з 2015 року частка імпортованих легкових автомобілів є домінуючою і в останні роки сягає понад 90%.

Надходження акцизного податку з транспортних засобів до держбюджету та обсяги їх реалізації

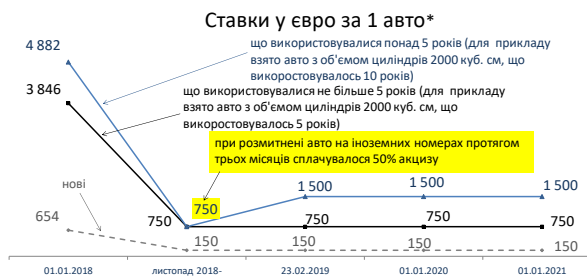


Джерело: Державна казначейська служба, Міністерство фінансів

Ставки акцизного податку на легкові автомобілі з бензиновим двигуном з об'ємом циліндрів від 1500 до 2200 куб. см

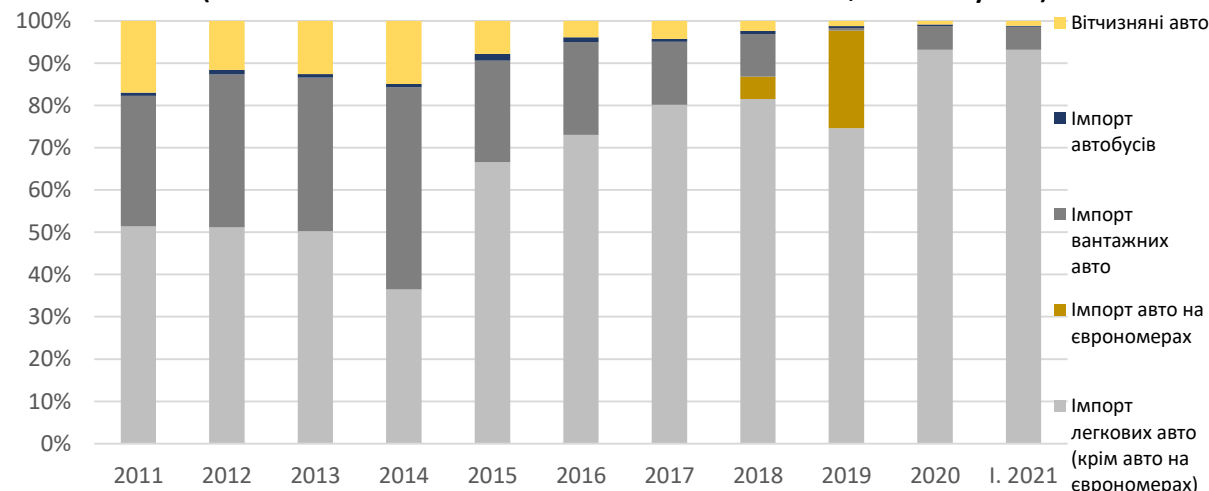


Ставки акцизного податку на легкові автомобілі з дизельним двигуном з об'ємом циліндрів від 1500 до 2500 куб. см



* - для співставлення ставки приведено у розрахунку на 1 авто

Структура обсягів реалізації транспортних засобів (легкових та вантажних автомобілів, автобусів)



Джерело: Державна служба статистики, Державна митна служба

РЕНТНА ПЛАТА ЗА ВИДОБУВАННЯ ПРИРОДНОГО ГАЗУ



За січень-березень 2021 року надходження від рентної плати за користування надрами для видобування природного газу до зведеного бюджету становили 7,6 млрд грн, що на 3,9 млрд грн або у 2,1 рази більше ніж за відповідний період 2020 року.

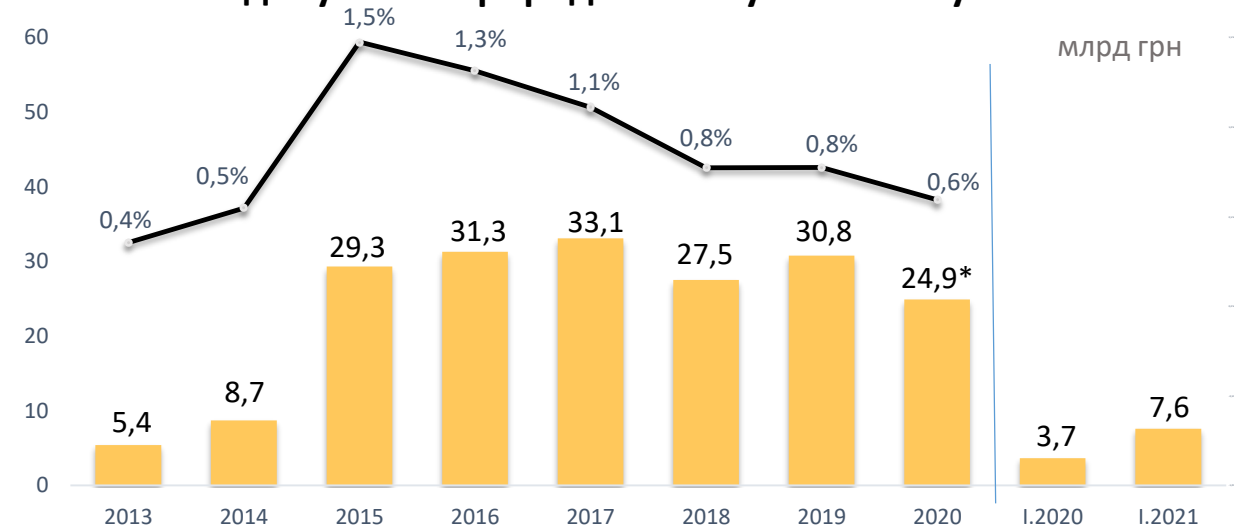
Суттєве збільшення надходжень в основному обумовлено збільшенням:

- на 42,5% середньої митної вартості імпортованого природного газу: з 165,8 (січень-березень 2020 р.) до 236,3 (січень-березень 2021 р.) дол. США за 1000 м куб;
- на 70,5% середньої ціни реалізації газу: з 3921 (січень-березень 2020 р.) до 6687 (січень-березень 2021 р.) грн за 1000 м куб, що видобувається та реалізовується суб'єкту ринку природного газу, на якого покладено спеціальні обов'язки щодо формування ресурсу природного газу для виробників теплової енергії та за договорами постачання між побутовими споживачами та постачальниками.

Поряд з цим, відбулось зменшення видобутку природного газу в Україні. Так, за січень-березень 2021 року видобуток зменшився, порівняно з січнем-березнем 2020 роком, на 3,9% (0,2 млрд м куб) до 4,9 млрд куб.

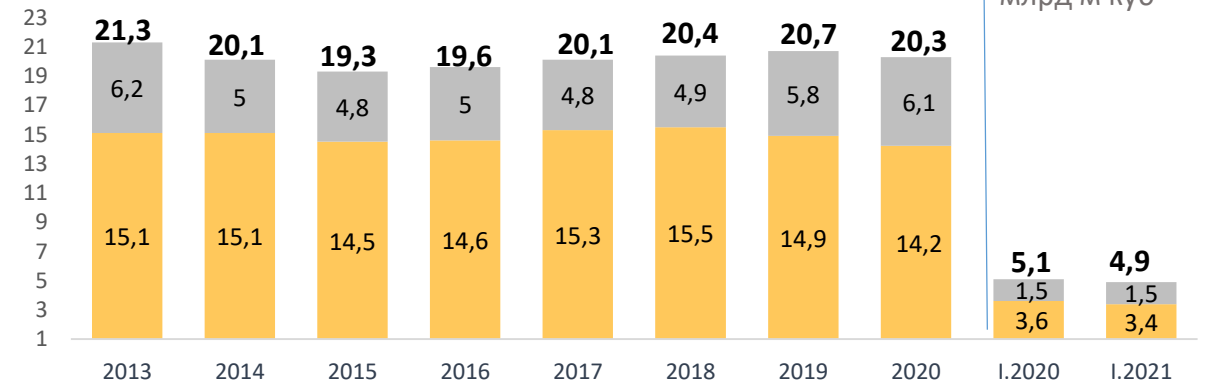
Зокрема, видобуток газу найбільшою газовидобувною компанією України – «Укргазвидобування» – за січень-березень 2021 року зменшився на 5,6% (0,2 млрд м куб) і становив 3,4 млрд м куб.

Надходження рентної плати за користування надрами для видобування природного газу та частка у ВВП



* - з них 7,3 млрд грн сплачений борг ПАТ «Укрнафта» шляхом взаємозаліку відповідно до Закону України від 17.11.2020 № 1006-IX «Про внесення змін до Закону України про Державний бюджет України на 2020 рік»
Джерело: Державна казначейська служба

Видобуток природного газу



■ обсяг видобутого природного газу іншими видобувними компаніями

■ обсяг видобутого АТ "Укргазвидобування" природного газу

Джерело: Державна податкова служба України



РЕНТНА ПЛАТА ЗА ВИДОБУВАННЯ ПРИРОДНОГО ГАЗУ

У 2021 році ставки рентної плати за користування надрами для видобування природного газу для забезпечення побутових споживачів та виробників теплової енергії залишилися на рівні 2020 року і становлять:

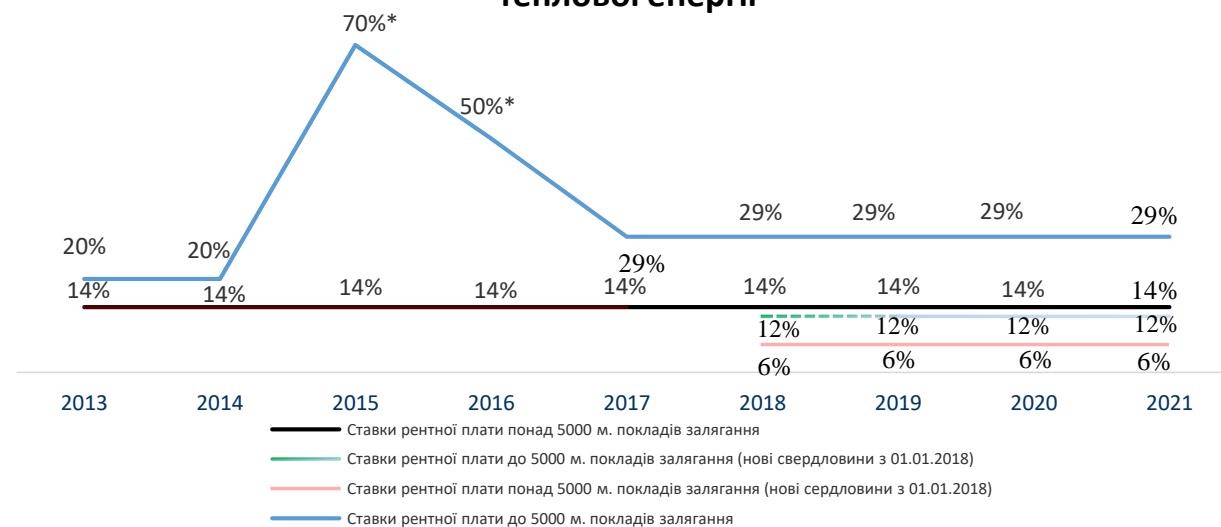
- з покладів до 5000 м:
 - свердловини відкриті до 2018 року – 29%;
 - нові свердловини відкриті з 2018 року – 12%;
- з покладів понад 5000 м:
 - свердловини відкриті до 2018 року – 14%;
 - нові свердловини відкриті з 2018 року – 6%.

Відповідно до статті 252.8 Податкового кодексу України для газу природного, що видобувається та реалізовується суб'єкту ринку природного газу, на якого Кабінетом Міністрів України на підставі Закону України «Про ринок природного газу» покладено спеціальні обов'язки щодо формування ресурсу природного газу для побутових споживачів та виробників теплової енергії, визначається ціна реалізації.

Починаючи з 01 липня 2020 року спеціальні обов'язки щодо формування ресурсу природного газу застосовуються лише для виробників теплової енергії (норма діє до 20 травня 2021 року).

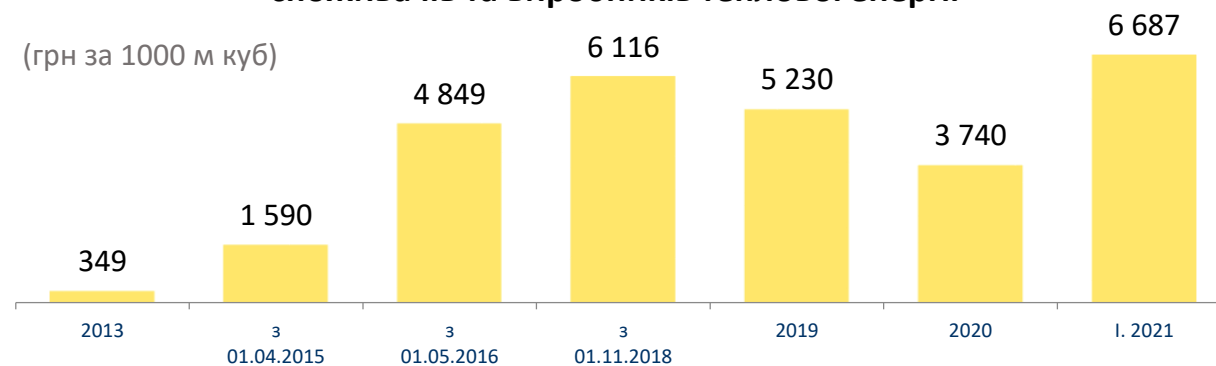
Середня ціна реалізації природного газу для виробників теплової енергії та побутових споживачів за 1000 куб. метрів у січні-березні 2021 року визначена відповідно до постанов КМУ від 19.10.2018 № 867 (зі змінами) та за договорами постачання між побутовими споживачами та постачальниками і становила 6 687 гривень.

Ставки рентної плати за користування надрами для видобування природного газу для забезпечення побутових споживачів та виробників теплової енергії



* ставка податку запроваджена з 1 квітня 2015, 2016 років згідно норм Податкового кодексу України

Середньорічна ціна природного газу для забезпечення побутових споживачів та виробників теплової енергії



Чинні постанови КМУ щодо ціни на природний газ:

Постанова КМУ від 19.10.2018 № 867 (зі змінами) (діє з 01.11.2018 до 20.05.2021);

Постанова КМУ від 03.04.2019 № 293 (зі змінами) (діяла з 01.04.2019 до 01.06.2019);

Постанова КМУ від 05.06.2019 № 485 (діяла з 01.06.2019 до 01.07.2020);

Постанова КМУ від 18.01.2021 № 25 (гранична ціна для побутових споживачів на рівні 6990 грн з 01.02.2021 до 31.03.2021).

Джерело: Державна податкова служба України

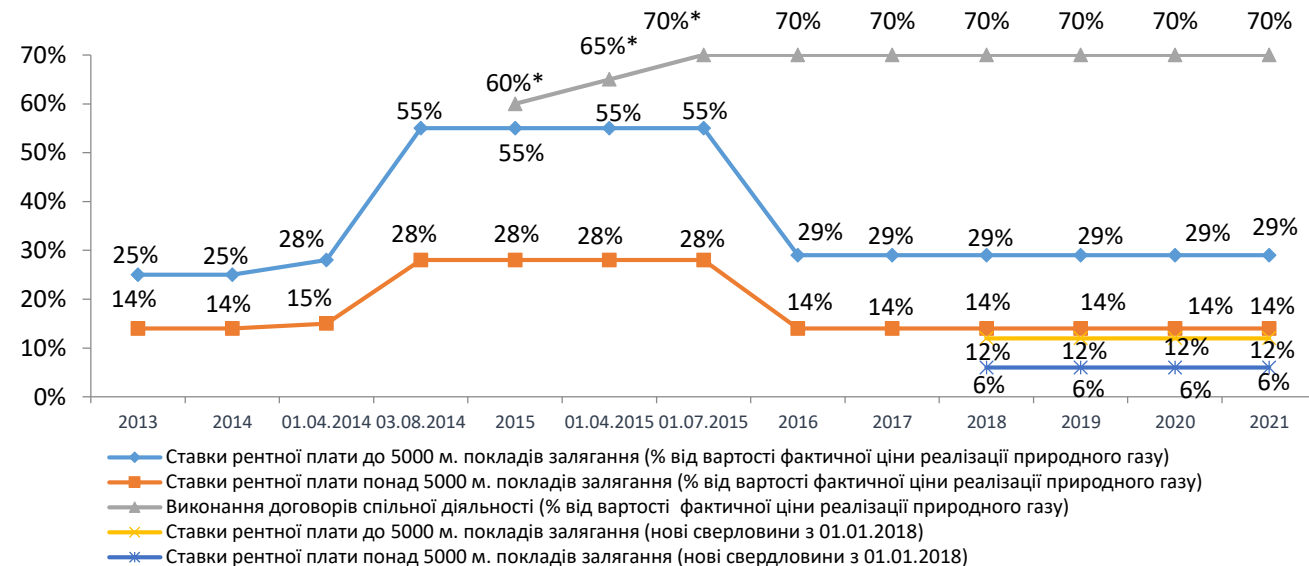
РЕНТНА ПЛАТА ЗА ВИДОБУВАННЯ ПРИРОДНОГО ГАЗУ



У 2021 році ставки рентної плати за видобування природного газу для інших цілей залишилися на рівні 2020 року і становлять:

- з покладів до 5000 м:
 - свердловини відкриті до 2018 року – 29%;
 - нові свердловини відкриті з 2018 року – 12%;
- з покладів понад 5000 м:
 - свердловини відкриті до 2018 року – 14%;
 - нові свердловини відкриті з 2018 року – 6%;
- виконання договорів про спільну діяльність – 70%.

Ставки рентної плати за користування надрами для видобування природного газу для інших цілей (промислових споживачів)

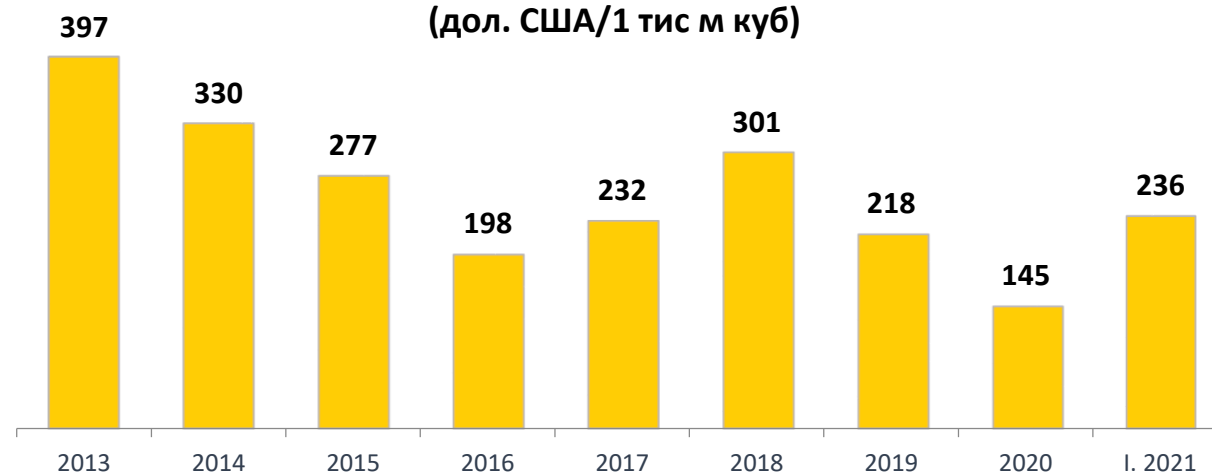


* ставка податку запроваджена з 1 січня 2015 року (60%), з 1 квітня 2015 року (65%), з 1 липня 2015 року (70%) згідно норм Податкового кодексу України

Відповідно до статті 252.8 Податкового кодексу України для іншого газу природного фактичною ціною реалізації вважається середня митна вартість імпортованого природного газу, що склалася у процесі його митного оформлення під час ввезення на територію України за податковий (звітний) період.

Фактична середня митна вартість імпортованого природного газу для інших цілей у січні-березні 2021 року склала 236,3 дол. США за 1000 м куб, у січні-березні 2020 року середня митна вартість становила 165,8 дол. США за 1000 м куб.

Середня ціна природного газу для інших цілей (промислових споживачів) (дол. США/1 тис м куб)



Джерело: Мінекономіки України

ДОХОДИ ЗАГАЛЬНОГО ФОНДУ ДЕРЖАВНОГО БЮДЖЕТУ ЗА 2021 РІК

Виконання загального фонду державного бюджету за січень-березень 2021 року

<i>Розпис</i>	<i>Факт</i>	<i>Виконання розпису</i>
209,8 млрд грн	219,7 млрд грн	+ 9,9 млрд грн 104,7%

Вид доходу	Відхилення млрд грн	Виконання %	Причини відхилення від розпису
Податок на прибуток підприємств	+ 1,6	105,4%	покращення фінансово-економічного стану платників, збільшення фінансового результату підприємств та відповідно більші суми декларування податкових зобов'язань за результатами IV кварталу та 2020 року в цілому (термін сплати березень 2021 року), ніж було враховано в бюджеті. Зменшення прибутку прибуткових підприємств, враховане при визначенні прогнозу надходжень у I кварталі 2021 рік на 7,9%, фактично проденонстровано ріст задекларованих сум податку на прибуток підприємств, без врахування зобов'язань податку на прибуток НАК «Нафтогаз України» за 2019 рік, що виникли внаслідок виконання рішення Стокгольмського суду, за IV квартал та 2020 рік в цілому до відповідного періоду 2019 року на 7,8%
ПДВ з вироблених в Україні товарів (робіт, послуг) з урахуванням бюджетного відшкодування	+4,2	112,3%	покращення роботи системи моніторингу ризиків та забезпечення дієвого контролю за роботою системи з боку ДПС
ПДВ з ввезених на територію України товарів	+ 2,5	103,3%	при врахованому у бюджеті 2021 року зростанні імпорту товарів у гривневому еквіваленті на 18,2% у I кварталі 2021 року фактичний обсяг імпорту у гривнях зріс на 23,1% р/р
Акцизний податок з ввезених на митну територію України підакцизних товарів (продукції)	+ 1,8	у 2,1 рази	суттєве підвищення ставки з 1 січня 2021 року акцизного податку на ТВЕН у 4,3 рази при збереженні обсягів реалізації акцизних марок на тютюновмісні вироби для електричного нагрівання (ТВЕН)

Виконання загального фонду державного бюджету за січень-березень 2021 року (продовження)

Вид доходу	Відхилення млрд грн	Виконання %	Причини відхилення від розпису
Рентна плата за надра	+ 1,9	122,2%	<ul style="list-style-type: none"> - збільшення ціни природного газу для забезпечення побутових споживачів та виробників теплової енергії у січні-березні 2021 року до 6 687 грн за 1 тис м куб замість 5 135 грн врахованих у бюджеті; - збільшення ціни імпортованого природного газу у січні-березні 2021 року до 236 дол. США за 1 тис м куб замість 185 дол. США врахованих у бюджеті; - збільшення ціни реалізації для нафти та газового конденсату у січні – березні 2021 року до 59,4 дол. США за 1 тону замість 50,0 дол. США врахованих у бюджеті; - значне збільшення ціни на залізну руду на світовому ринку у кінці 2020 року, зокрема за жовтень – грудень ціна залізної руди збільшилась на 29,2% (за даними https://markets.businessinsider.com/commodities/iron-ore-price), що мало вплив на сплату рентної плати для видобування залізної руди протягом січня-лютого 2021 року (за видобуток IV кварталу), оскільки податковим законодавством встановлена щоквартальна сплата податку
Податок та збір на доходи фізичних осіб	- 0,5	98,2%	зниження індексу ставок за депозитами фізичних осіб призвело до невиконання податку на доходи фізичних осіб з відсотків за депозитами
Акцизний податок з вироблених в Україні підакцизних товарів	- 2,2	84,5%	більші обсяги імпорту тютюновмісних виробів для електричного нагрівання (ТВЕН), ніж враховано в бюджеті 2021 року, призвело до перерозподілу надходжень акцизного податку між виробленими та імпортованими тютюновими виробами. Відповідно спостерігається невиконання розпису з вироблених в Україні товарів при перевищенні розпису з імпортованих підакцизних товарів

ПОКАЗНИКИ ЗАГАЛЬНОГО ФОНДУ ДЕРЖАВНОГО БЮДЖЕТУ за січень-березень

2020 рік

2021 рік

Відхилення

183,2 млрд грн

219,7 млрд грн

+ 36,5 млрд грн 119,9%

Вид доходу	Темпи приросту млрд грн	Темпи приросту %	Причини зростання / падіння доходів
Податок та збір на доходи фізичних осіб	+ 1,4	+5,1%	- зростання середньомісячної заробітної плати у I кварталі 2021 року на 16,6%, падіння середньооблікової кількості штатних працівників на 4,8% - зменшення надходження податку з відсотків за депозитами більше ніж у 2 рази
ПДВ з вироблених в Україні товарів з урахуванням бюджетного відшкодування	+12,9	+49,7%	- зростання роздрібного товарообороту підприємств роздрібною торгівлі (юридичних осіб) у фактичних цінах за січень-березень 2021 року на 7,8%; - ріст тарифів та цін на споживчому ринку, зокрема: на електроенергію на 36,6%, каналізацію – на 17,5%, водопостачання – на 11,0%, зросли середні ціни реалізації аграрної продукції підприємствами на 65,1% та ін; - більші обсяги бюджетного відшкодування ПДВ у I кв. 2021 року з метою зменшення накопиченого обсягу невідшкодованих сум
Акцизний податок	+1,3	+9,0%	збільшення ставок акцизного податку на тютюнові вироби частково було нівельовано падінням виробництва тютюнових виробів на 13,4% р/р у кварталі 2021 року
Рентна плата за користування надрами	+ 4,8	+84,4%	збільшення декларування податкових зобов'язань з рентної плати за природний газ у зв'язку з: - ростом ціни на газ для побутових споживачів та виробників теплової енергії; - збільшенням ціни реалізації для нафти та газового конденсату; - збільшенням ціни на залізну руду на світовому ринку у кінці 2020 року, що відповідно вплинуло на сплату податку протягом січня-лютого 2021 року
Податок на додану вартість з ввезених на митну територію України	+ 17,0	+ 28,3%	пожвавлення зовнішньоекономічної діяльності : - обсяги імпорту товарів у доларах США збільшились на 10,3%; - офіційний середній курс гривні до долара США зріс на 11,7%
Податок на прибуток підприємств	- 2,8	-8,4%	сплата у січні-березні 2020 року податку на прибуток НАК «Нафтогаз України» за результатами Стокгольмського суду в сумі 8,8 млрд гривень



НАД ПРЕЗЕНТАЦІЄЮ ПРАЦЮВАЛИ:

ЮРІЙ РОМАНЮК

директор Департаменту прогнозування доходів бюджету

277-53-39; romaniuk@minfin.gov.ua

ЄВГЕН ГЛАДУН

заступник директора Департаменту – начальник Відділу прогнозування акцизного податку, митних та інших платежів

277-55-90; gladun@minfin.gov.ua

ОЛЕНА ІВЧЕНКО

заступник директора Департаменту – начальник Відділу прогнозування податку на прибуток та аналізу доходів бюджету

277-53-93; ivchenko@minfin.gov.ua

ІРИНА ЦИГАНКО

головний спеціаліст Відділу прогнозування податку на прибуток та аналізу доходів бюджету

277-53-93; tsiganko@minfin.gov.ua

СЕРГІЙ ПАНЧУК

головний спеціаліст Відділу прогнозування ресурсних платежів та податків до місцевих бюджетів

206-57-03; Panchuk@minfin.gov.ua

ІВАН МАКОГОН

головний спеціаліст Відділу прогнозування ресурсних платежів та податків до місцевих бюджетів

206-57-03; imakogon@minfin.gov.ua

НІНА МАКАРЕНКО

головний спеціаліст Відділу прогнозування податку на додану вартість

206-57-13; makarenkong@minfin.gov.ua

ОЛЕНА ГАВРИЛЬЧИК

головний спеціаліст Відділу прогнозування податку на додану вартість

206-57-13; Gavrylchyk@minfin.gov.ua

НАДІЯ БУШАНСЬКА

головний спеціаліст Відділу прогнозування акцизного податку, митних та інших платежів

206-57-20; nadya@minfin.gov.ua