



**ДОХОДИ ЗВЕДЕНОГО БЮДЖЕТУ  
ЗА СІЧЕНЬ-ЧЕРВЕНЬ 2021 РОКУ**

## З М І С Т



ДОХІДНА ЧАСТИНА ЗВЕДЕНОГО БЮДЖЕТУ.....	3
ПОДАТКОВІ НАДХОДЖЕННЯ ЗВЕДЕНОГО БЮДЖЕТУ .....	4
НЕПОДАТКОВІ НАДХОДЖЕННЯ ЗВЕДЕНОГО БЮДЖЕТУ .....	5
ПОДАТОК ТА ЗБІР НА ДОХОДИ ФІЗИЧНИХ ОСІБ.....	6
ПОДАТОК НА ПРИБУТОК ПІДПРИЄМСТВ.....	9
ПОДАТОК НА ДОДАНУ ВАРТІСТЬ.....	11
АКЦИЗНИЙ ПОДАТОК.....	15
АКЦИЗНИЙ ПОДАТОК З ПАЛЬНОГО.....	18
АКЦИЗНИЙ ПОДАТОК З ТЮТЮНОВИХ ВИРОБІВ.....	20
АКЦИЗНИЙ ПОДАТОК З ЛІКЕРО-ГОРІЛЧАНИХ ВИРОБІВ.....	22
АКЦИЗНИЙ ПОДАТОК З ТРАНСПОРТНИХ ЗАСОБІВ.....	23
РЕНТНА ПЛАТА ЗА ВИДОБУВАННЯ ПРИРОДНОГО ГАЗУ.....	24
ВИКОНАННЯ ЗАГАЛЬНОГО ФОНДУ ДЕРЖАВНОГО БЮДЖЕТУ .....	27
ПОКАЗНИКИ ЗАГАЛЬНОГО ФОНДУ ДЕРЖАВНОГО БЮДЖЕТУ ДО МИНУЛОГО РОКУ.....	29



## ДОХОДИ ЗВЕДЕНОГО БЮДЖЕТУ

### - Головні факти -

За січень-червень 2021 року доходи зведеного бюджету становили 756,8 млрд грн та зросли порівняно з відповідним періодом 2020 року на 103 млрд грн, або на 15,8%.

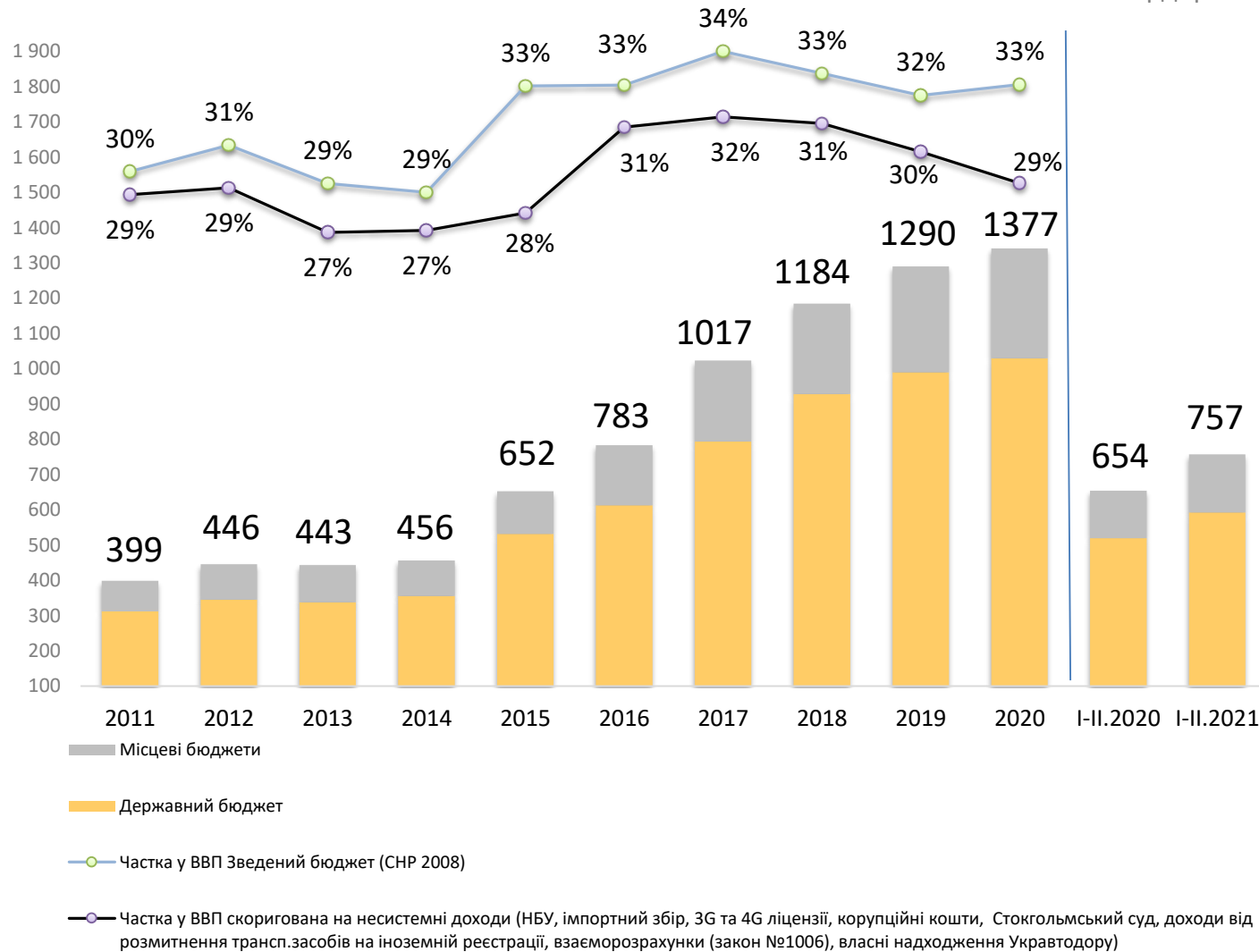
Надходження за січень-червень 2021 року збільшилися за рахунок росту податкових платежів на 148,3 млрд грн, при цьому сума неподаткових надходжень зменшилася на 45,3 млрд гривень.

На обсяг фактичних надходжень у I півріччі 2021 року мали суттєвий вплив:

- надходження податку з доходів фізичних осіб внаслідок зростання середньомісячної заробітної плати;
- надходження податку на прибуток від підприємств металургійного комплексу за рахунок значного росту світових цін на залізну руду, так за I півріччя 2021 року фактична сплата податку на прибуток становила 16,9 млрд грн, що на 14,0 млрд грн більше ніж за відповідний період 2020 року;
- надходження від податку на додану вартість з урахуванням бюджетного відшкодування, що обумовлено позитивною динамікою у роздрібній торгівлі, поживленням зовнішньоекономічної діяльності;
- сума надходжень дивідендів та частини чистого прибутку у I півріччі 2021 року становила 25,8 млрд грн (в тому числі дивіденди від Приватбанку 19,4 млрд грн). У I півріччі 2020 року дане джерело доходів складало 68,5 млрд гривень, в тому числі НАК «Нафтогаз України» було сплачено 39,6 млрд грн, Приватбанком – 24,5 млрд гривень;
- перерахування коштів Національним банком України у січні-червні 2021 року становило 24,4 млрд грн, за відповідний період 2020 року – 42,7 млрд гривень.

### Доходи зведеного бюджету

млрд грн



Джерело: Державна казначейська служба, НАК "Нафтогаз України"



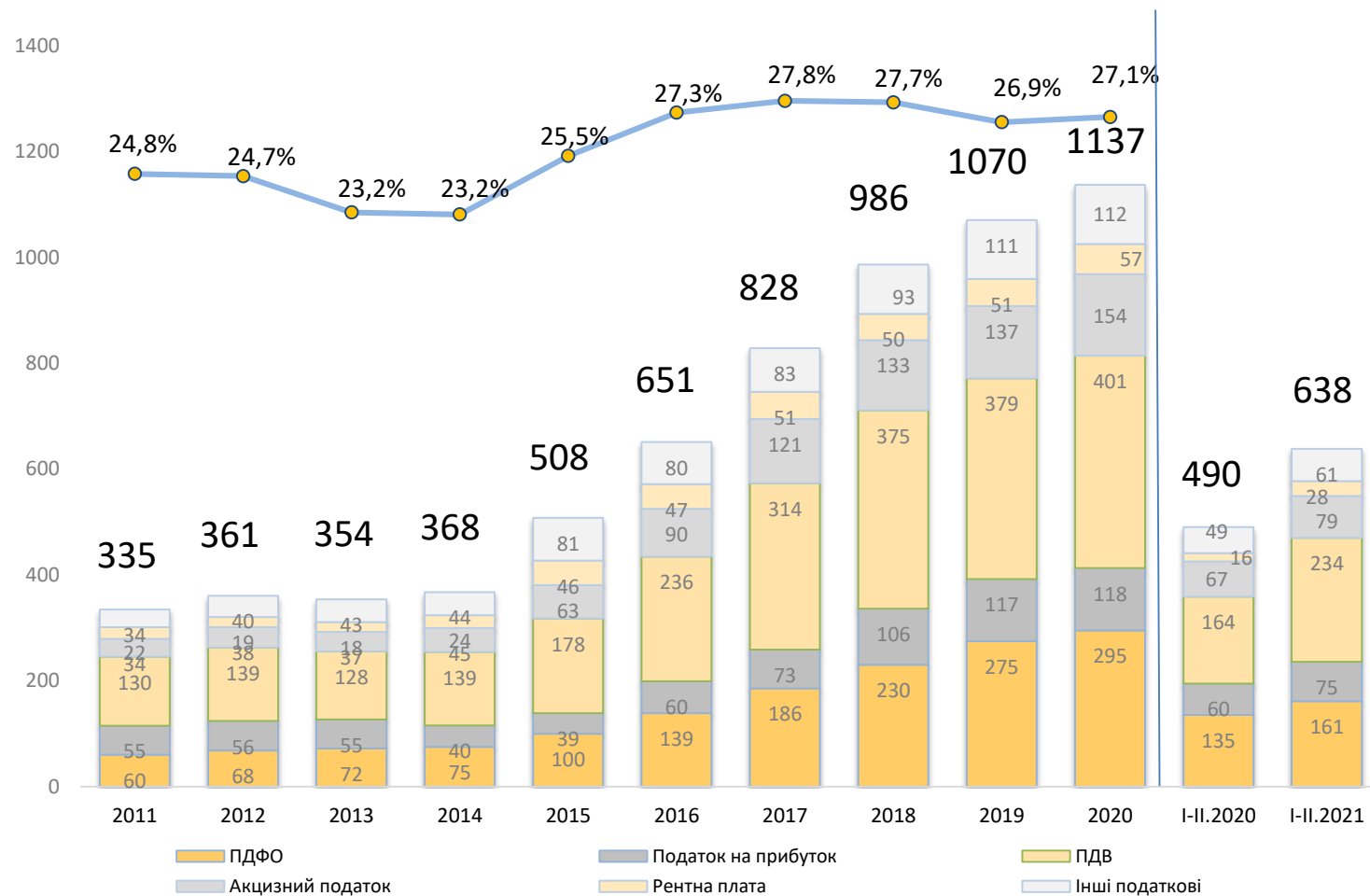
## ПОДАТКОВІ НАДХОДЖЕННЯ ЗВЕДЕНОГО БЮДЖЕТУ

### Податкові надходження до зведеного бюджету та їх частка у ВВП

Податкові надходження до зведеного бюджету за січень-червень 2021 року зросли на 148,3 млрд грн або на 30,3% р/р до 638,3 млрд грн, передусім завдяки вищим надходженням від ключових податків.

Збільшення надходжень у січні-червні 2021 року в першу чергу обумовлено позитивною динамікою у роздрібній торгівлі, поживленням зовнішньоекономічної діяльності, ростом світових цін на залізну руду, середньої митної вартості імпортованого природного газу та середньої ціни реалізації газу, а також зростанням середньомісячної заробітної плати.

млрд грн



Джерело надходжень	Зростання за I-II квартал, р/р	
Податок та збір на доходи фізичних осіб	+ 25,8 млрд грн	+19,1%
Податок на прибуток підприємств	+ 15,0 млрд грн	+ 25,2%
ПДВ (сальдо)	+ 70,1 млрд грн	+42,7%
Акцизний податок	+ 12,6 млрд грн	+19,0%
Рентна плата	+ 12,6 млрд грн	+80,6%



## НЕПОДАТКОВІ НАДХОДЖЕННЯ ЗВЕДЕНОГО БЮДЖЕТУ

Сума неподаткових надходжень за січень-червень 2021 року до зведеного бюджету склала 116,3 млрд гривень.

Неподаткові надходження зменшилися на 45,3 млрд грн, або на 28% р/р:

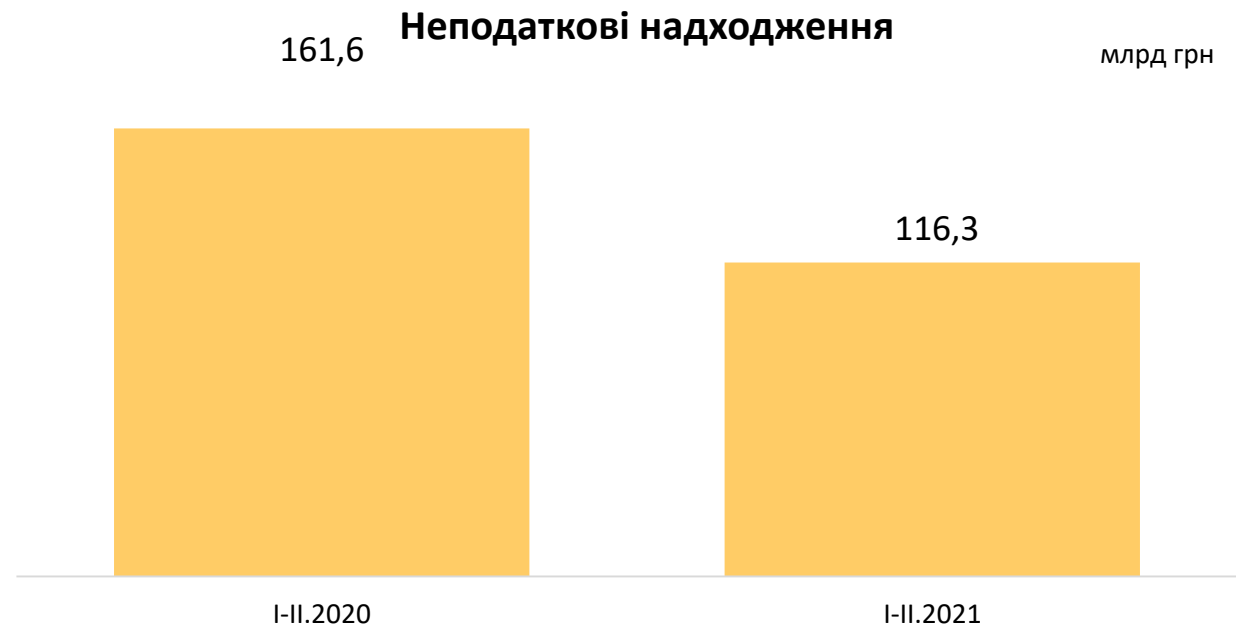
-доходи від частини чистого прибутку та дивідендів за січень-червень 2021 року зменшилися на 62,3% р/р, або на 42,7 млрд грн. У січні-червні 2021 року надходження від Приватбанку становили 19,4 млрд грн, а від НАК «Нафтогаз України» були відсутні, при цьому у I півріччі 2020 року надходження від Приватбанку – 24,5 млрд грн, НАК «Нафтогаз України» – 39,6 млрд гривень.

-коштів, що перераховуються Національним банком України відповідно до Закону України «Про Національний банк України», зменшилися на 18,3 млрд грн або на 42,8% р/р.

При цьому відбулося збільшення по таким надходженням:

-збори на обов'язкове державне пенсійне страхування з окремих видів господарських операцій (під час набуття права власності на легкові автомобілі, з операцій придбання нерухомого майна, з користування та надання послуг стільникового рухомого зв'язку, при поданні ювелірних та побутових виробів з дорогоцінних металів на клеймування) збільшилися на 40,1% р/р, або на 1,6 млрд грн, в основному внаслідок суттєвого приросту імпорту транспортних засобів на 50,6% р/р;

-власні надходження бюджетних установ зросли на 40,7% р/р, або на 14,2 млрд грн, зокрема за рахунок коштів залучених Укравтодором під державні гарантії



### Неподаткові надходження по найбільших сумах за січень-червень



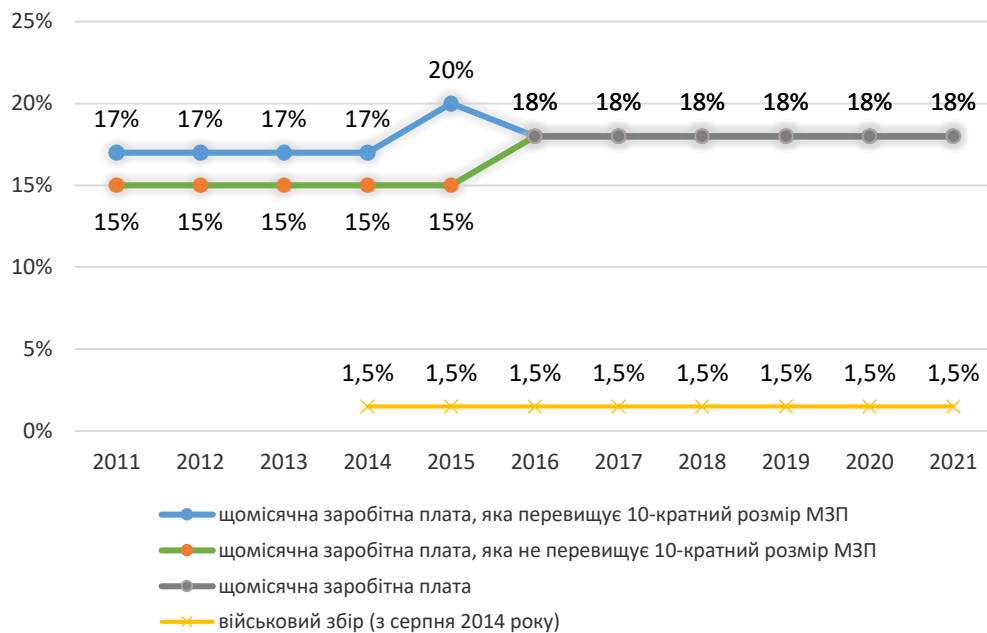
## ПОДАТОК ТА ЗБІР НА ДОХОДИ ФІЗИЧНИХ ОСІБ (ПДФО)



Ставки оподаткування податком на доходи фізичних осіб та військовим збором на 2021 рік не змінювалися і становлять відповідно 18% та 1,5%.

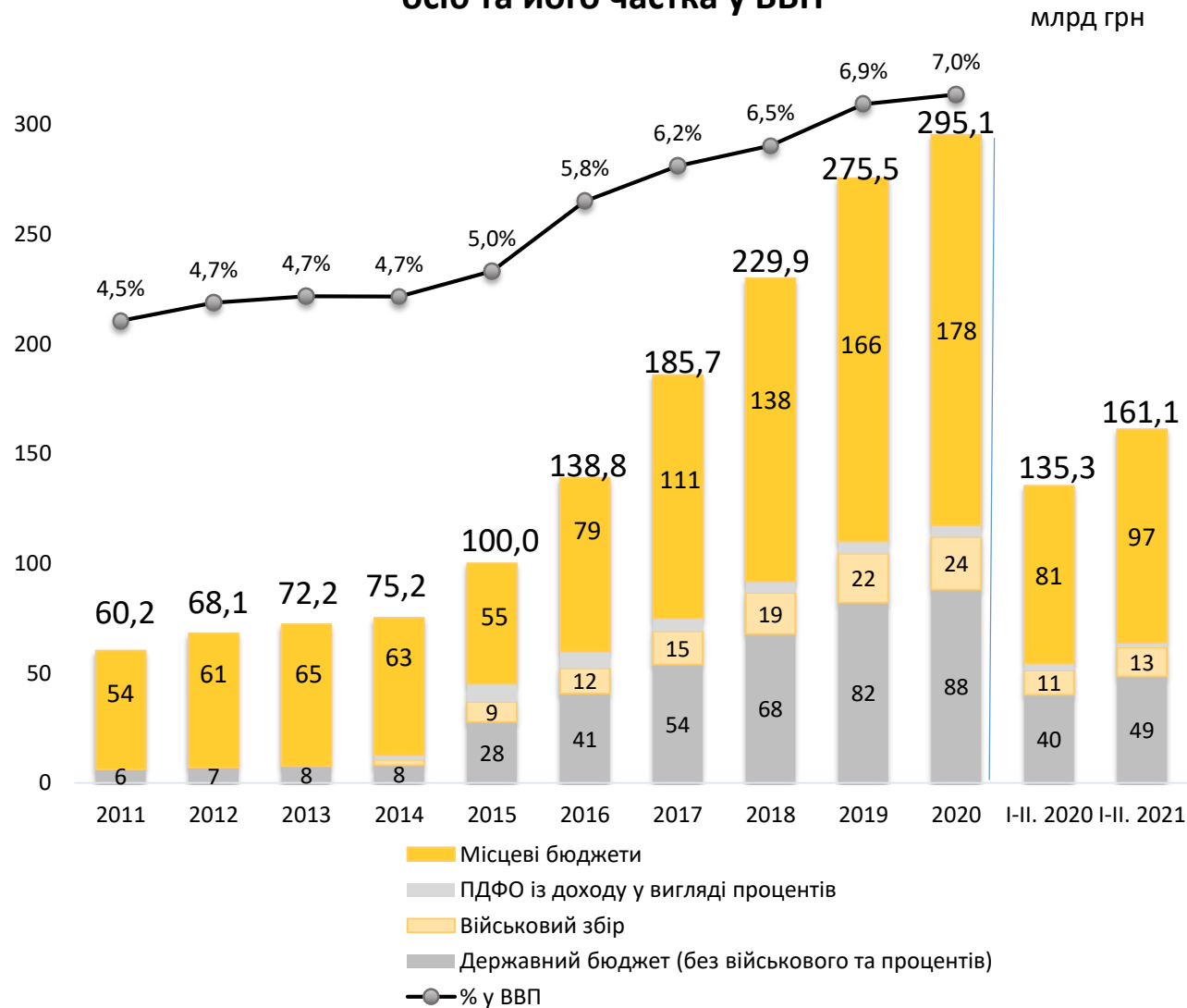
У січні-червні 2021 року надходження ПДФО та військового збору до зведеного бюджету зросли на 25,8 млрд грн, або на 19,1% порівняно з відповідним періодом 2020 року, внаслідок зростання середньомісячної заробітної плати на 21,8% при падінні середньооблікової кількості штатних працівників на 3,7%.

### Ставки оподаткування ПДФО та військовим збором, %



Джерело: Податковий кодекс України

### Надходження податку та збору на доходи фізичних осіб та його частка у ВВП



Джерело: Державна казначейська служба

## ПОДАТОК ТА ЗБІР НА ДОХОДИ ФІЗИЧНИХ ОСІБ (ПДФО)



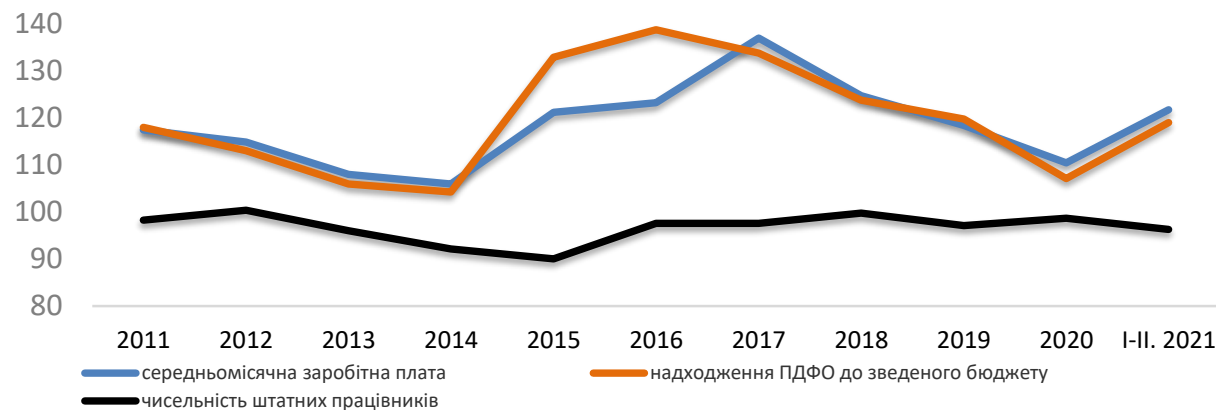
Основними макропоказниками, які впливають на надходження ПДФО, є розмір середньомісячної заробітної плати та чисельність штатних працівників.

За підсумками I півріччя 2021 року надходження податку та збору на доходи фізичних осіб зросли на 19,1% р/р, що обумовлено зростанням середньомісячної заробітної плати на 21,8% до відповідного періоду минулого року та падінням середньооблікової кількості штатних працівників, яка у січні-червні 2021 року, за даними Держстату, становила 7121,5 тис осіб і зменшилася порівняно з відповідним періодом попереднього року на 3,7%, або на 274,2 тис осіб.

У I півріччі 2021 року зросли фактичні надходження ПДФО, що справляється із заробітної плати, на 20,4%, або на 24,8 млрд гривень та надходження від військового збору на 19,9%, або на 2,2 млрд гривень. Водночас суттєво скоротились надходження податку на доходи фізичних осіб з відсотків за депозитами – на 1,1 млрд грн, або на 57,4%, у зв'язку із зниженням індексу ставок за депозитами фізичних осіб (за даними Національного банку України).

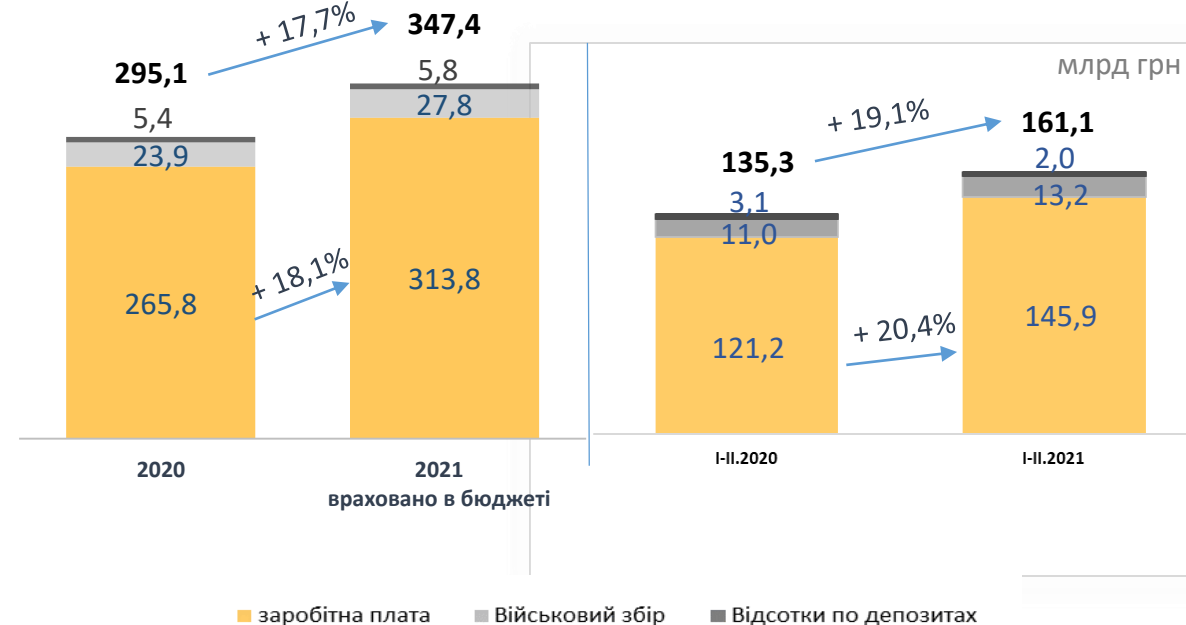
У бюджеті 2021 року при розрахунку планових надходжень від ПДФО враховано прогноз зростання середньомісячної заробітної плати на рівні 17,6%. Прогнозна сума надходжень на 2021 рік податку на доходи фізичних осіб, яка врахована в зведеному бюджеті, становить 347,4 млрд грн та відповідає прогнозу зростання середньомісячної заробітної плати.

Річна зміна податку та збору на доходи фізичних осіб та показників, що на нього впливають, %



джерело: державна казначейська служба, державна служба статистика

### Прогнозні показники ПДФО до зведеного бюджету



Джерело: Державна казначейська служба, Міністерство фінансів

ПОДАТОК ТА ЗБІР НА ДОХОДИ ФІЗИЧНИХ ОСІБ (ПДФО)

- НОРМАТИВИ РОЗМЕЖУВАННЯ (ПДФО)-







## ПОДАТОК НА ПРИБУТОК ПІДПРИЄМСТВ (ПнПП)

Основна ставка оподаткування податком на прибуток підприємств у 2021 році не змінювалась і становить 18%.

Надходження від податку на прибуток підприємств до зведеного бюджету за січень-червень 2021 року збільшилися на 15,0 млрд грн, або на 25,2% порівняно з відповідним періодом 2020 року.

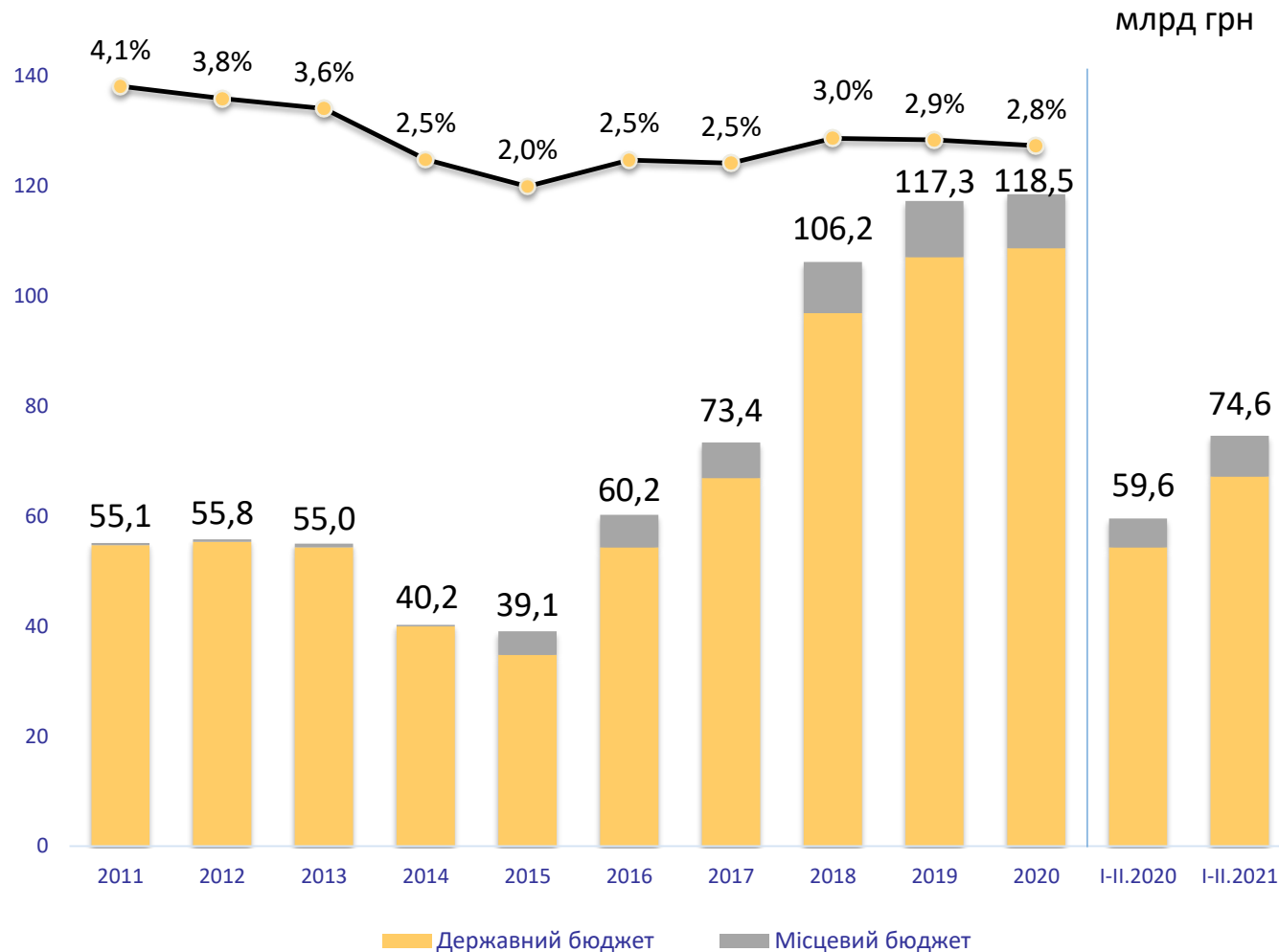
Ріст надходжень зумовлений значним ростом ціни на залізну руду, яка у I півріччі 2021 року становила близько 180 дол США за тону проти 90 дол США у I півріччі 2020. В результаті протягом січня-червня 2021 року підприємствами металургійного комплексу сплачено до бюджету 16,9 млрд грн, що на 14,0 млрд грн більше ніж за відповідний період 2020 року.



2011 2012 2013 2014 2015 2016 2017 2018 2019 2020 2021

\* з 1 квітня 2011 року згідно норм Податкового кодексу України

## Надходження податку на прибуток підприємств до зведеного бюджету та його частка у ВВП



Джерело: Державна казначейська служба



## ПОДАТОК НА ПРИБУТОК ПІДПРИЄМСТВ (ПнПП)

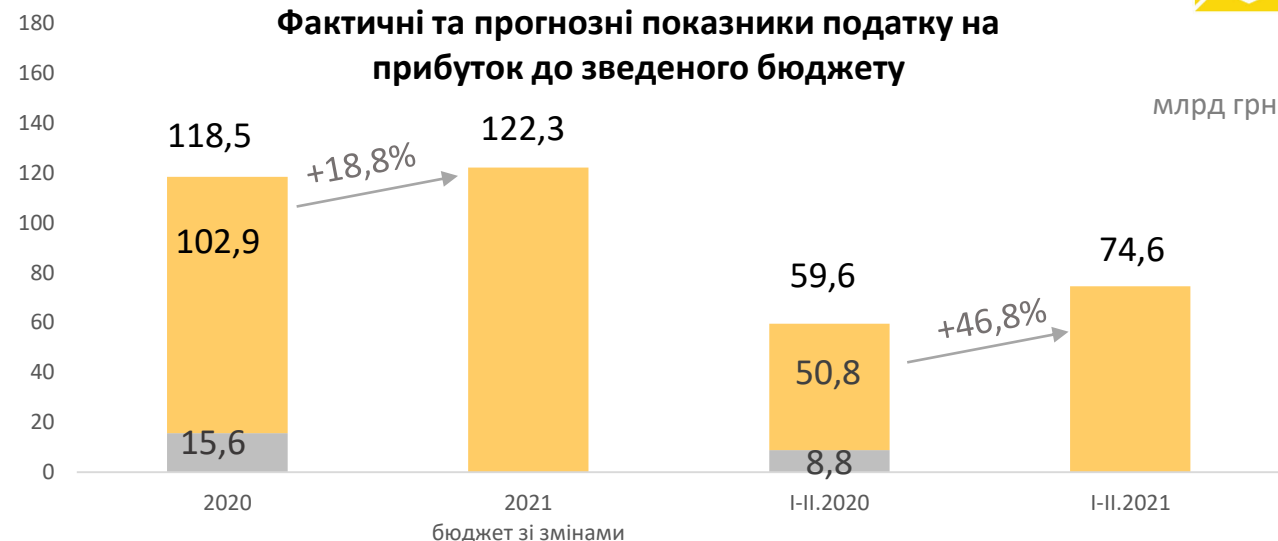
Відповідно до Податкового кодексу платники податків з річним доходом за попередній звітний рік більше 40 млн грн, крім виробників сільськогосподарської продукції, нараховують та сплачують податок щоквартально наростаючим підсумком. Зокрема, сплата податку у березні 2021 року відбувалася за результатами господарської діяльності підприємств у IV кварталі 2020 року.

За січень-червень 2021 року фактична сума надходжень від податку на прибуток збільшилася на 25,2% р/р і становила 74,6 млрд гривень. Основним фактором більших обсягів сплати податку у 2021 році проти 2020 року був значний ріст світової ціни на залізну руду, що значною мірою вплинуло на збільшення сум декларування та сплати податку на прибуток підприємствами металургійного комплексу. Фактична сплата податку за січень-червень 2021 таких підприємств склала 16,9 млрд грн, що в 5,8 рази більше ніж за відповідний період 2020 року.

Прогнозна сума надходжень податку на прибуток підприємств на 2021 рік, яка врахована в зведеному бюджеті (з внесеними у травні 2021 року змінами), становить 122,3 млрд грн, що більше фактичних надходжень 2020 року на 3,2%, але без врахування разових виплат НАК «Нафтогаз України» - більше на 18,8%.

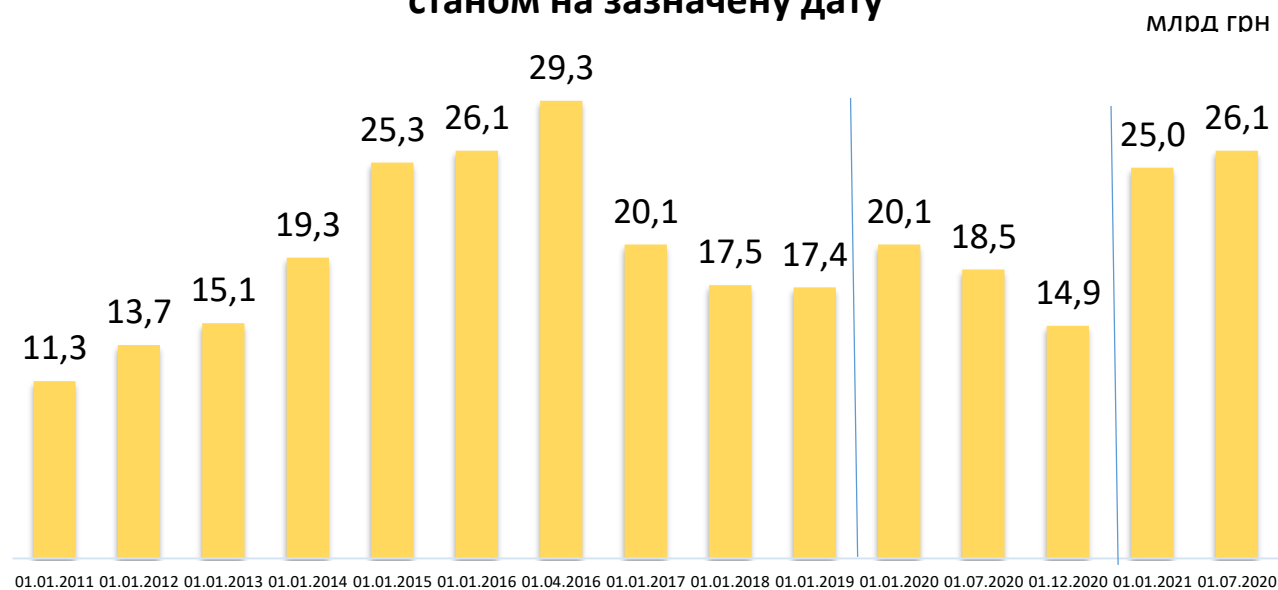
Станом на 1 липня 2021 року сума переплати з податку на прибуток підприємств становила 26,1 млрд гривень. Це на 3,6 млрд грн менше ніж на 1 квітня 2016 року (після подачі платниками річних декларацій за 2015 рік, протягом якого вони сплачували щомісячні авансові платежі). Ріст переплати з 1 грудня 2020 року на 11,2 млрд грн в основному відбувся внаслідок проведення взаєморозрахунків у грудні 2020 року між НАК «Нафтогаз України», ПАТ «Укрнафта» та держбюджетом відповідно до Закону України від 17.11.2020 №1006-IX в рахунок майбутніх платежів з податку на прибуток.

### Фактичні та прогнозні показники податку на прибуток до зведеного бюджету



■ В т.ч. податок на прибуток, сплачений НАК "Нафтогаз Україна" ■ Податок на прибуток підприємств  
Джерело: Державна казначейська служба, НАК «Нафтогаз України», Міністерство фінансів

### Сума переплати до зведеного бюджету станом на зазначену дату



Джерело: Державна податкова служба



## ПОДАТОК НА ДОДАНУ ВАРТІСТЬ (ПДВ)

Основна ставка податку на додану вартість у 2021 році не змінювалась і становила 20%.

З 1 березня 2021 року Законом України від 17.12.20 № 1115-IX встановлено ставку 14 відсотків по операціях з постачання на території України та з ввезення на митну територію України сільськогосподарської продукції.

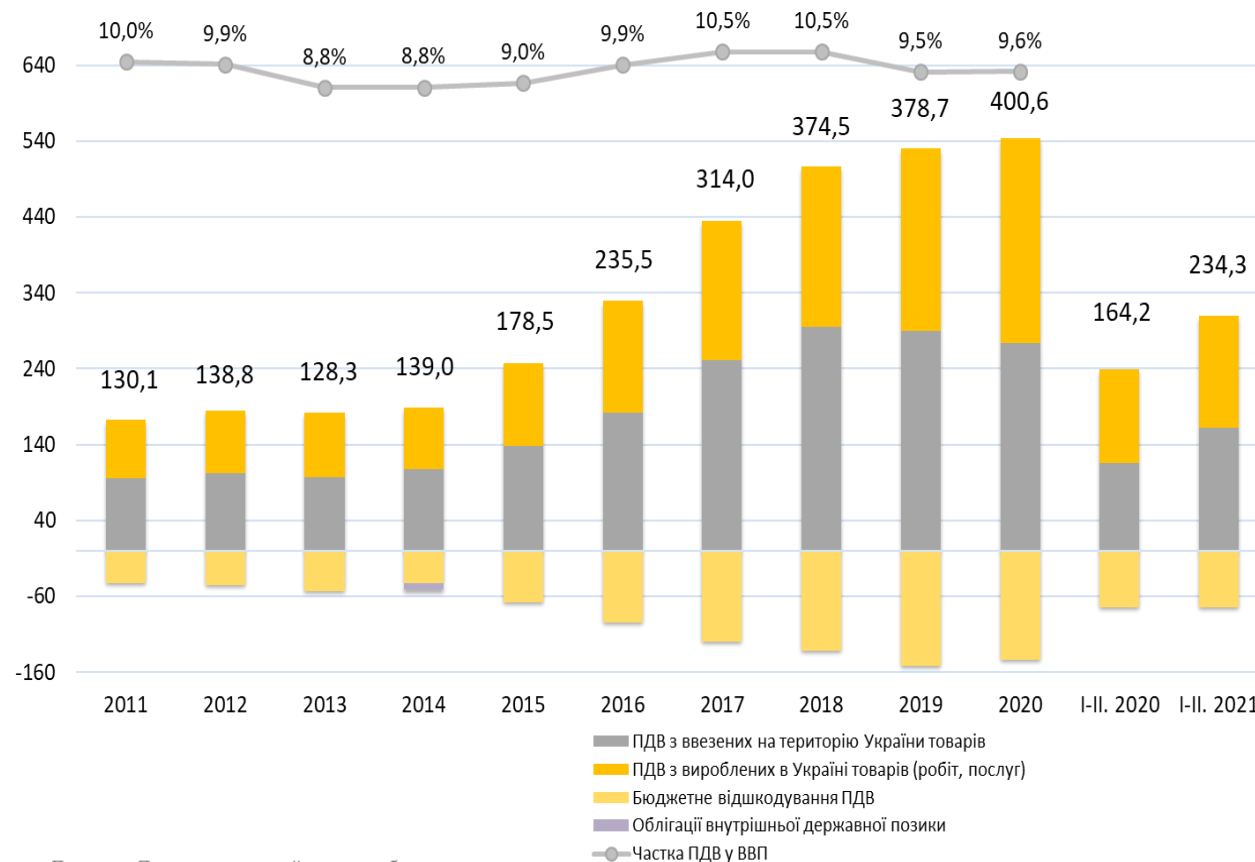
Обсяг надходжень від податку на додану вартість з урахуванням бюджетного відшкодування за січень – червень 2021 рік збільшився порівняно з відповідним періодом 2020 року на 42,7% і становив 234,3 млрд гривень.

Збільшення надходжень передусім обумовлено продовженням у I півріччі 2021 року позитивної динаміки у роздрібній торгівлі, поживленні зовнішньоекономічної діяльності незважаючи на високий ступінь невизначеності щодо подальшого розвитку пандемії та її впливу на світову економіку, а саме:

- суттєвим зростанням імпорту товарів у гривневому еквіваленті у січні – червні 2021 року на 35,1 % порівняно з січнем – червнем 2020 року;
- надходженням податку від розмитнення природного газу, який в попередніх періодах був поміщений у митний режим митного складу (3,4 млрд грн);
- збільшенням обсягів роздрібногo товарообороту підприємств роздрібногo торгівлі на 13,4% р/р у порівнянних цінах;
- ростом тарифів та цін на споживчому ринку (індекс споживчих цін за січень – червень 2021 року склав 108,3%).

### Надходження податку на додану вартість, %

млрд грн



Джерело: Державна казначейська служба



Приріст надходжень від податку на додану вартість з вироблених в Україні товарів (робіт, послуг) у січні – червні 2021 року до відповідного періоду 2020 року склав 19,1%, податку на додану вартість з ввезених на митну територію України товарів – 40,1%, бюджетне відшкодування податку на додану вартість зменшилось на 0,2%.

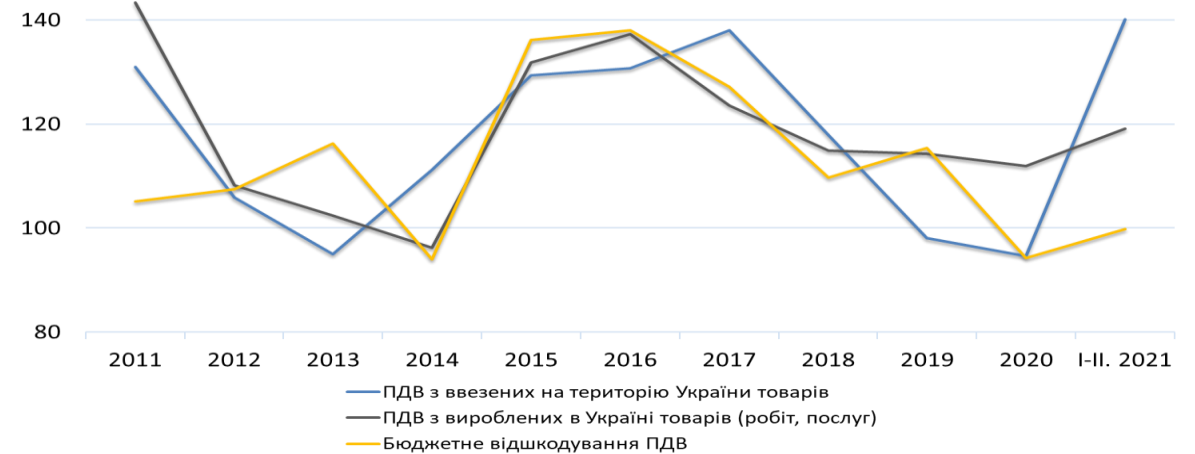
Пожвавлення інвестиційної діяльності, зростання споживчого попиту, сприятлива зовнішня кон'юнктура, пом'якшення карантинних обмежень у II кварталі 2021 року позитивно вплинули на економічну активність та надходження до бюджету.

На споживчому ринку відбулось зростання цін на продукти харчування та напої. Найбільше у січні – червні 2021 року порівняно з січнем – червнем 2020 року зросли ціни на соняшникову олію +54,6%, яйця +60,8%, цукор +64,0%.

Крім цього, збільшились тарифи на електроенергію на 36,6%, каналізацію – на 21,5%, водопостачання – на 14,7%; відбулось подорожчання природного газу на 83,5%, палива та мастил на 16,7%; зросли ціни реалізації аграрної продукції підприємствами на 57,5%, у тому числі: продукції рослинництва – на 64,8%, тваринництва – на 20,9%.

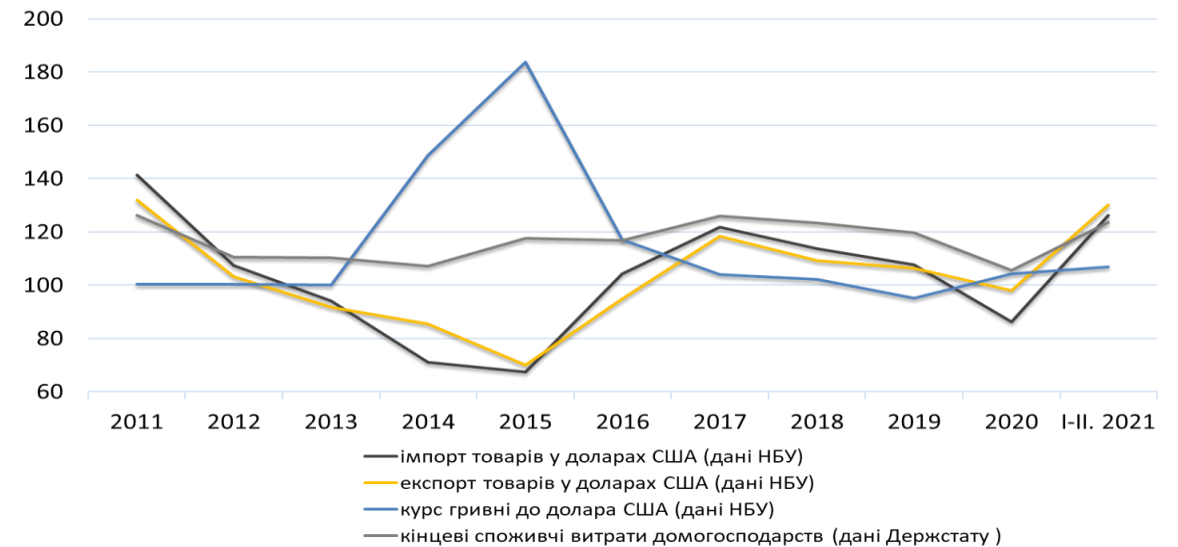
Обсяг сум податку на додану вартість, заявлених до відшкодування з бюджету, за січень - червень 2021 року збільшився на 15,9% при збільшенні обсягів експорту товарів та послуг у гривневому еквіваленті на 33,3% р/р.

**Зміна надходжень та відшкодування податку на додану вартість, %**



Джерело: Державна казначейська служба

**Зміна окремих макропоказників економічного розвитку, %**



Джерело: Державна служба статистики, Національний банк

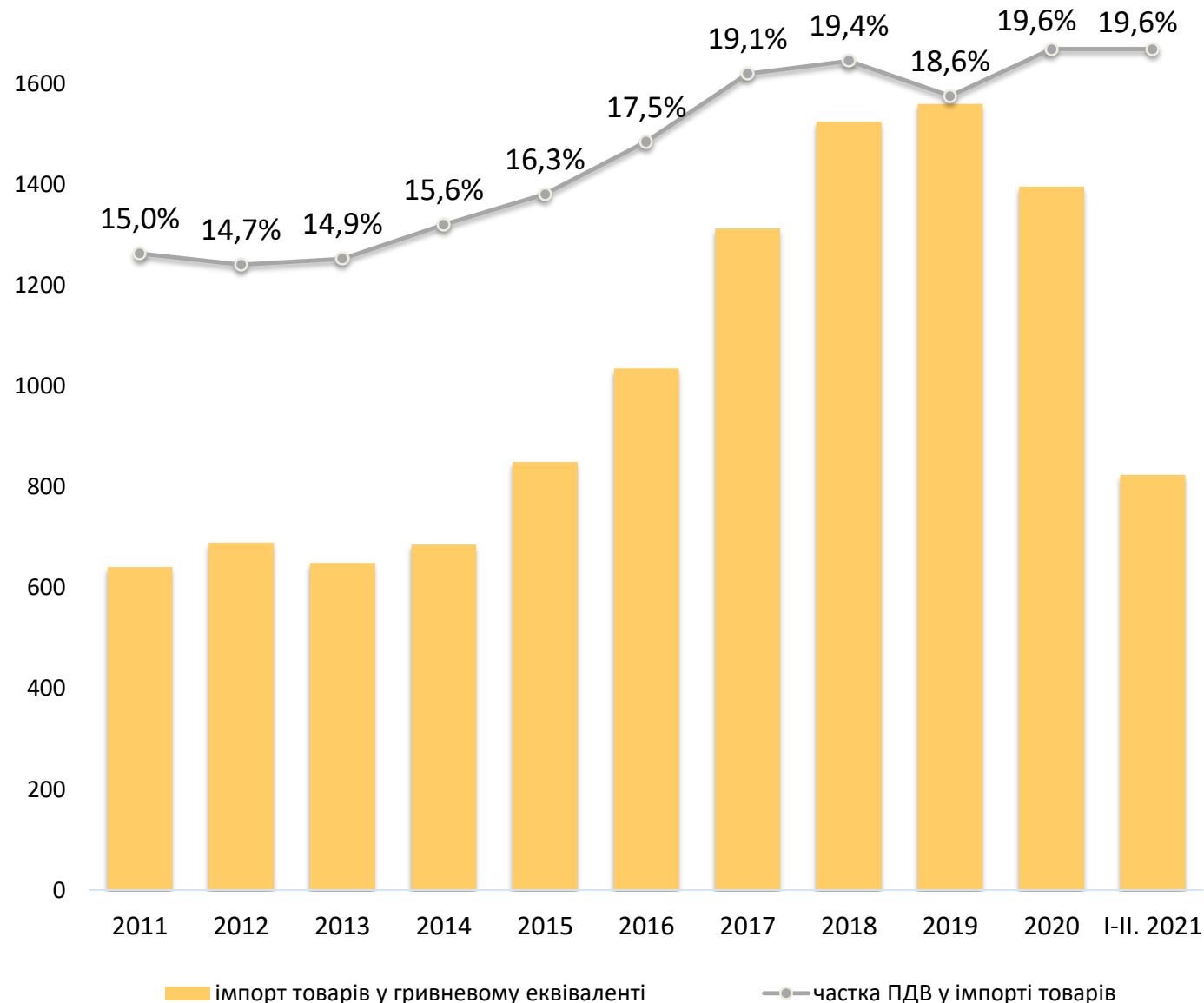


Доходи державного бюджету від податку на додану вартість з ввезених на митну територію України товарів у січні – червні 2021 року збільшились на 40,1%, обсяги імпорту товарів у доларах США збільшились на 26,3%, а офіційний середній курс гривні до долара США зріс на 6,9% порівняно з відповідним періодом 2020 року.

Починаючи з 01 березня 2021 року згідно із Законом № 1115-IX від 17.12.20 встановлено ставку податку 14 відсотків по операціях з ввезення на митну територію України сільськогосподарської продукції, а саме: живі тварини, молоко та молочні продукти; яйця птиці; натуральний мед; їстівні продукти тваринного походження, зернові культури, насіння і плоди олійних рослин; інше насіння, плоди та зерна; технічні або лікарські рослини; солома і фураж. По зазначених товарах у березні-червні 2021 року до державного бюджету надійшло податку на додану вартість з ввезених на митну територію України товарів на 0,7 млрд грн, або на 17,7% менше порівняно з відповідним періодом 2020 року при збільшенні обсягів імпорту зазначених товарів (у доларовому еквіваленті) на 40,6%.

Відносно невеликі надходження податку за цією групою с/г товарів суттєво не вплинули на питому вагу надходжень податку на додану вартість з ввезених на митну територію України товарів у обсягах імпорту товарів за січень – червень 2021 року, яка склала 19,6%.

## Частка надходжень податку на додану вартість з ввезених на митну територію України товарів у імпорті товарів



Джерело: Національний банк, Державна казначейська служба



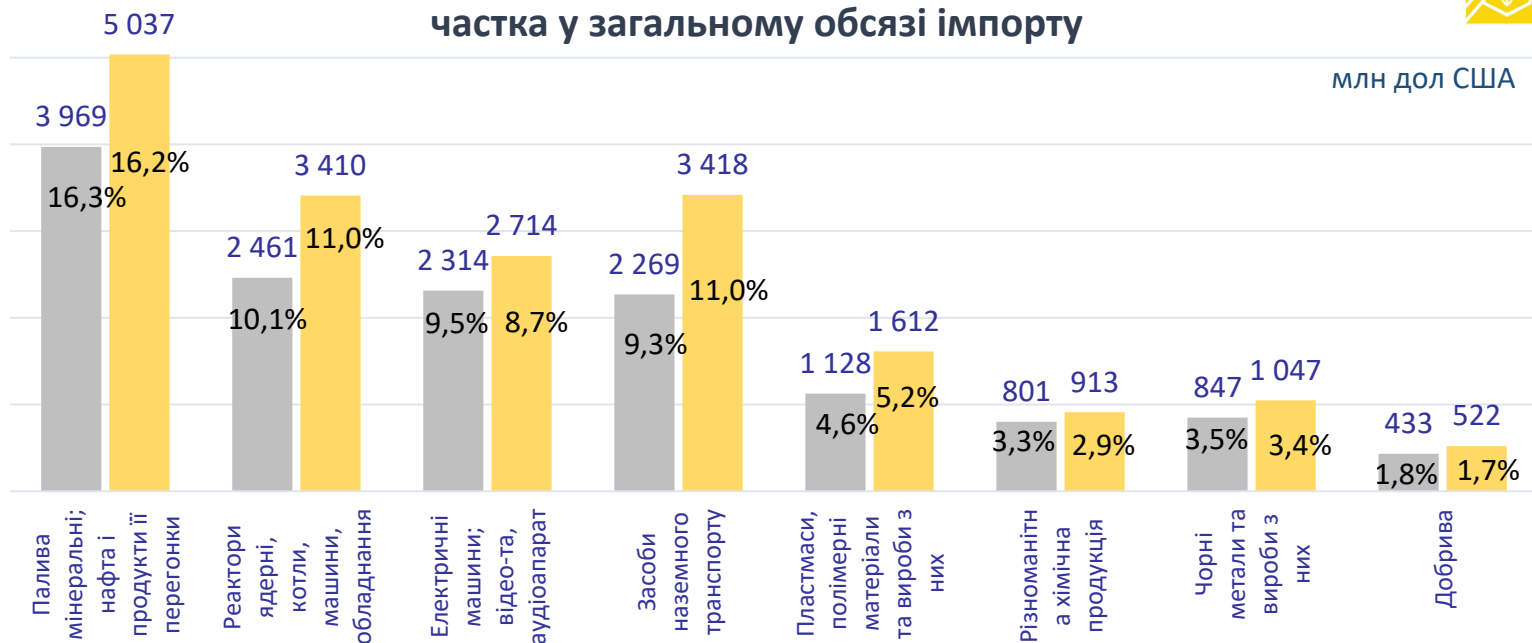
В цілому за січень–червень 2021 року за сільськогосподарською продукцією для якої встановлено ставку 14% обсяг надходження податку на додану вартість з ввезених на митну територію України товарів становив 1,5 млрд грн, що на 2,7% менше порівняно з відповідним періодом 2020 року, при цьому обсяг імпорту за цими групами товарів (у доларовому еквіваленті) збільшився на 20,5%.

Обсяги імпорту у I півріччі 2021 року порівняно з аналогічним періодом попереднього року зросли практично по всіх складових імпорту. Найбільший ріст імпорту відбувся по таких товарних групах: «Палива мінеральні; нафта і продукти її перегонки; бітумінозні речовини; воски мінеральні» на 1068 млн дол США або на 26,9%; «Засоби наземного транспорту, крім залізничного або трамвайного рухомого складу, їх частини та обладнання» на 1148 млн дол США або на 50,6%; «Реактори ядерні, котли, машини, обладнання і механічні пристрої; їх частини» на 949 млн дол США або на 38,5%; «Пластмаси, полімерні матеріали та вироби з них» на 485 млн дол США або на 43,0% та «Чорні метали та вироби з них» на 200 млн дол США або на 23,6%.

У січні–червні 2021 року зросли фактичні надходження податку на додану вартість з ввезених на митну територію України товарів на 46,3 млрд грн або на 40,1% і склали 161,8 млрд грн.

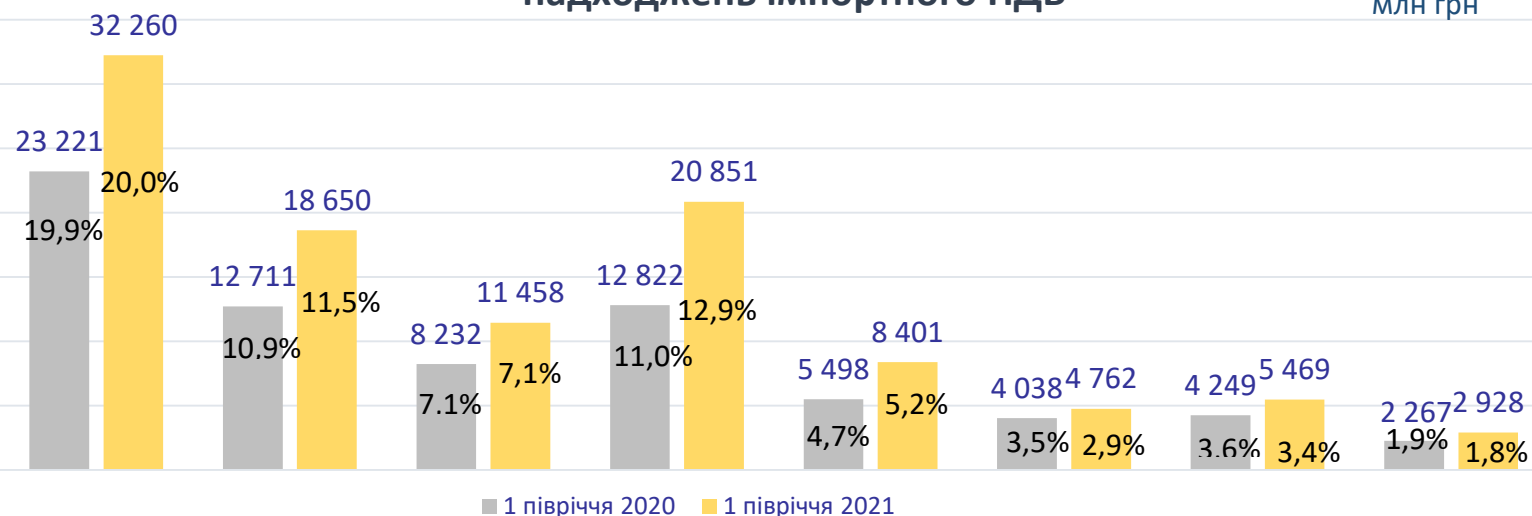
### Обсяг імпорту товарів за товарними групами та частка у загальному обсязі імпорту

млн дол США



### Надходження імпортного ПДВ та частка у загальному обсязі надходжень імпортного ПДВ

млн грн



Джерело: Державна митна служба України



## АКЦИЗНИЙ ПОДАТОК

За січень-червень 2021 року надходження акцизного податку до зведеного бюджету становили 79,2 млрд грн, що на 12,6 млрд грн, або на 19,0% більше, ніж за відповідний період минулого року:

- надходження до державного бюджету збільшились на 19,4% р/р, до 71,2 млрд грн;
- надходження до місцевих бюджетів збільшились на 15,3% р/р, до 7,9 млрд гривень.

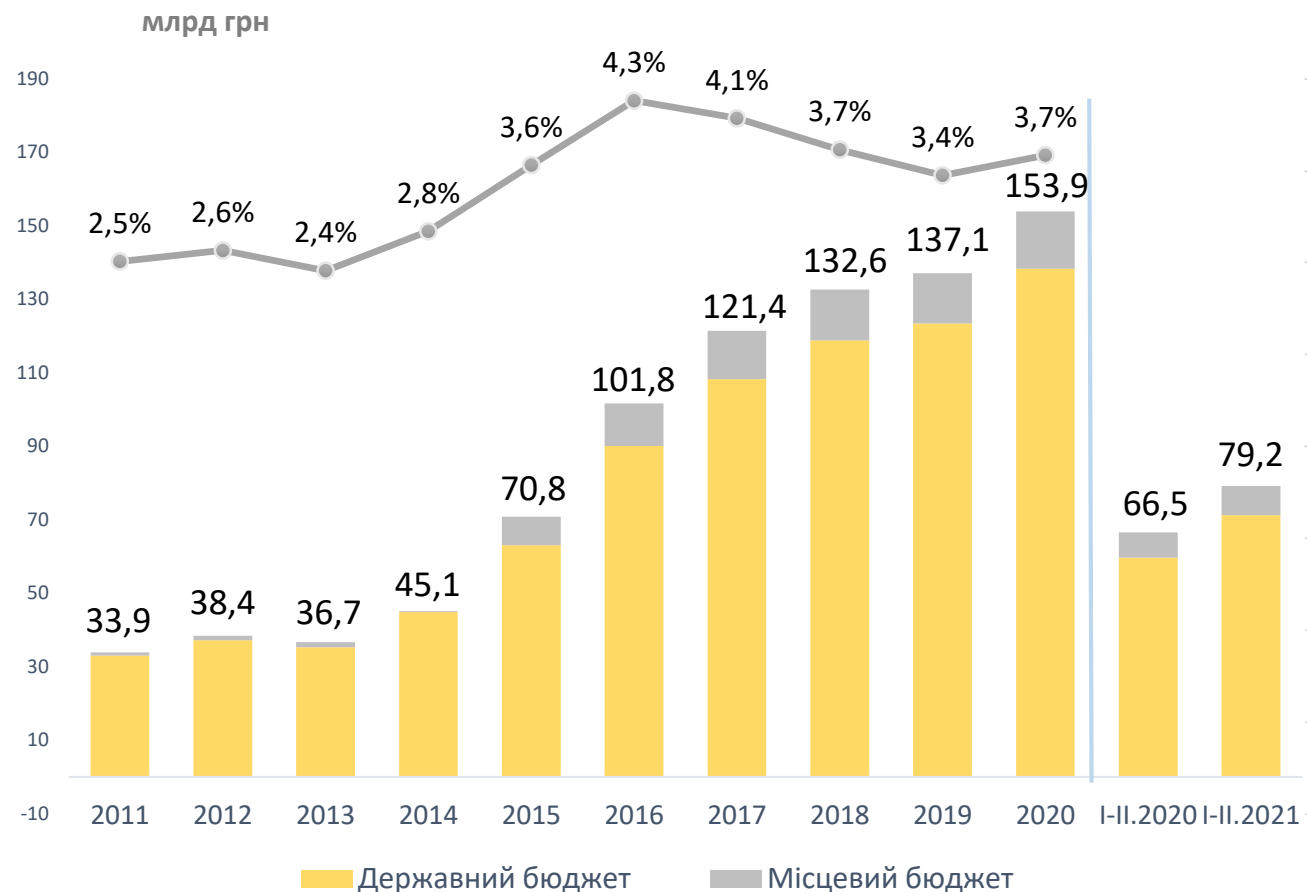
З 1 січня 2021 року на 20% зросли специфічні ставки та мінімальне акцизне податкове зобов'язання з тютюнових виробів. Зокрема, мінімальне акцизне податкове зобов'язання зросло з 1213,61 до 1456,33 грн за 1000 шт.

Крім того, з 1 січня 2021 року у 4,3 рази зросла ставка на тютюновмісні вироби для електричного нагрівання (ТВЕН) за рахунок чого ставки на ТВЕН приведені до розміру мінімального акцизного податкового зобов'язання з сигарет з фільтром та без фільтру.

Решта ставок не змінювалася і становила, зокрема:

- лікєро-горілчані вироби – 126,96 грн за 1 л 100% спирту;
- пиво – 2,78 грн за 1 л;
- бензини – 213,5 євро за 1000 л;
- дизельне паливо – 139,5 євро за 1000 л;
- скраплений газ – 52,0 євро за 1000 л;
- електрична енергія – 3,2% від вартості реалізації.

### Надходження акцизного податку до зведеного бюджету та їх частка у ВВП



Джерело: Державна казначейська служба



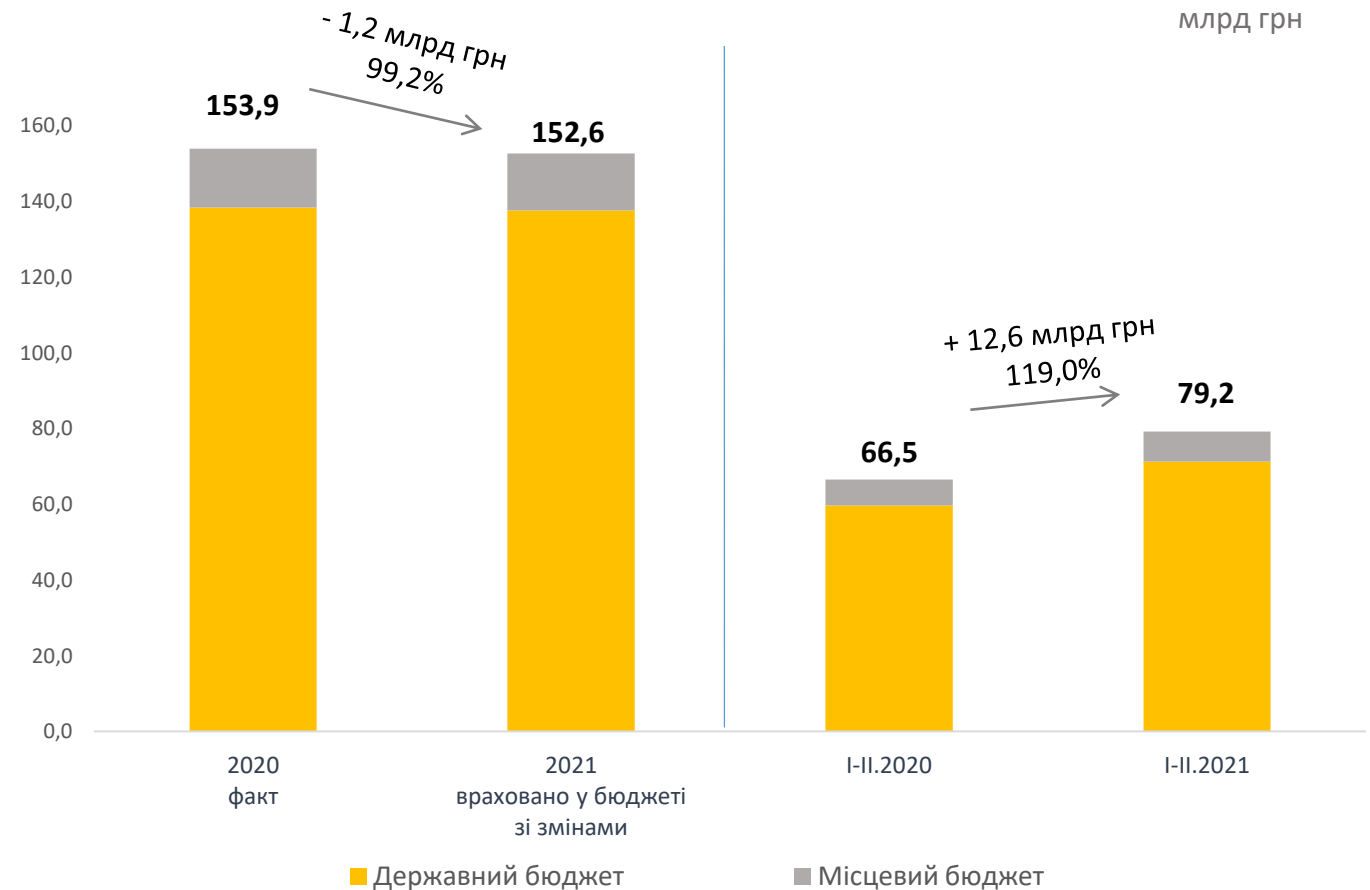
## Надходження акцизного податку у 2020-2021 роках (Зведений бюджет)

У січні-червні 2021 року зростання на 19,0% р/р надходжень акцизного податку до зведеного бюджету передусім пояснюється збільшенням надходжень з пального та транспортних засобів за рахунок зростання курсу гривні до євро на 17,1% до відповідного періоду минулого року, а також збільшенням у січні-червні 2021 року до відповідного періоду минулого року обсягу імпорту транспортних засобів у 1,5 рази та обсягу реалізації пального на 5,4%.

Також прийняття Закону України від 15.04.2021 № 1402-IX «Про внесення змін до Податкового кодексу України щодо справляння податків і зборів, інших обов'язкових платежів, об'єктом оподаткування яких є транспортні засоби» забезпечило 67,7 млн грн додаткових надходжень акцизного податку у I півріччі 2021 року.

Затверджена сума акцизного податку до зведеного бюджету на 2021 рік (з внесеними у квітні 2021 року змінами) становить 152,6 млрд грн і не враховувала такого суттєвого збільшення імпорту транспортних засобів та зростання реалізації пального.

За підсумками 2021 року очікується перевиконання показників акцизного податку з палива та транспортних засобів.



Джерело: Державна казначейська служба, Міністерство фінансів





## АКЦИЗНИЙ ПОДАТОК

У січні-червні 2021 року збільшилась питома вага надходжень акцизного податку з інших товарів – до 9,3% (у 2020 році – 7,7%) за рахунок зростання акцизного податку з транспортних засобів у зв'язку із зростанням курсу гривні до євро та зростання обсягу імпорту транспортних засобів у 1,5 рази.

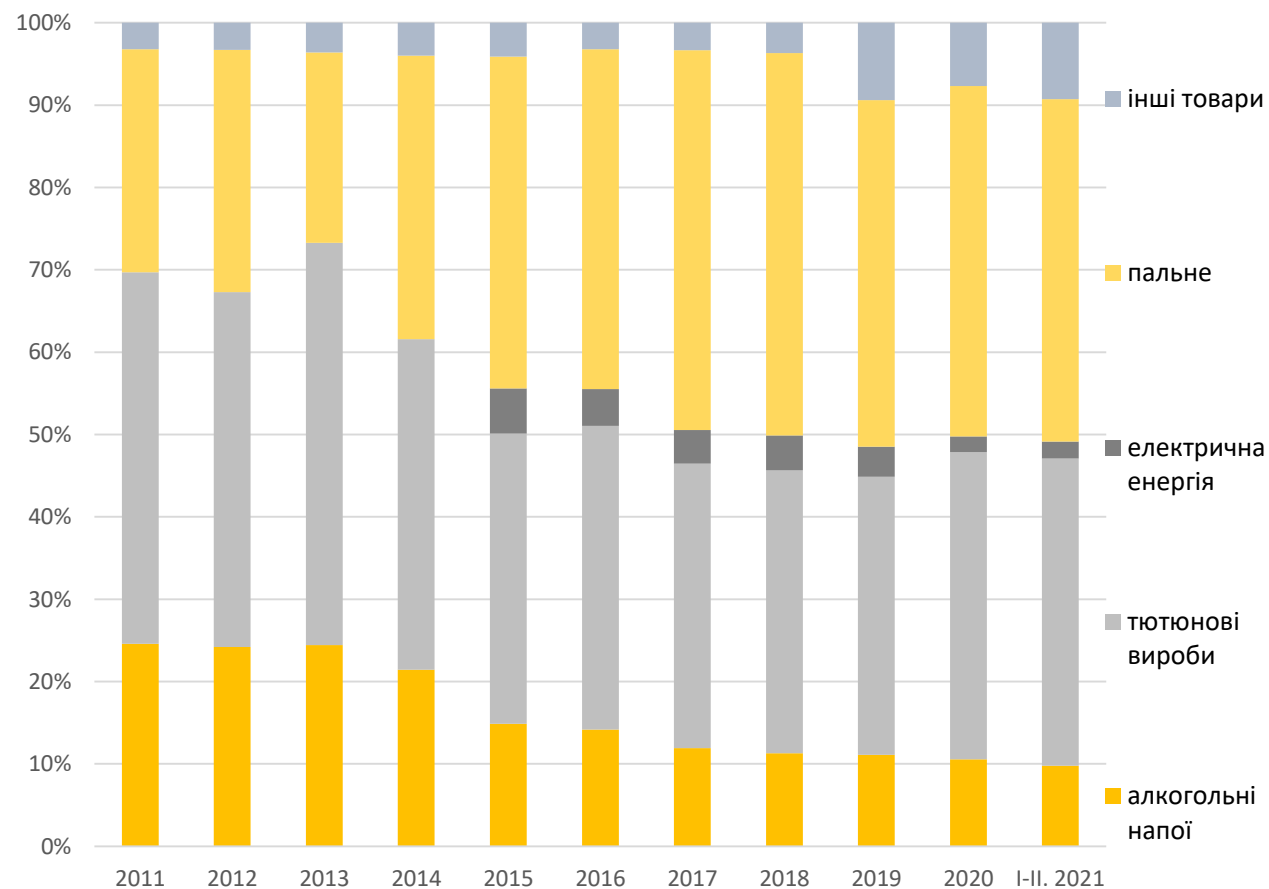
При цьому у I півріччі 2021 року відбулося зменшення питомої ваги надходжень акцизного податку з пального – до 41,6% (у 2020 році – 42,5%), незважаючи на зростання надходжень до відповідного періоду минулого року на 17,1%.

Також у I півріччі 2021 року відбулося зменшення питомої ваги надходжень акцизного податку з алкогольних напоїв – до 9,8% (у 2020 році – 10,6%), незважаючи на зростання надходжень до відповідного періоду минулого року на 13,9%.

Питома вага надходжень акцизного податку з електричної енергії у I півріччі 2021 року майже не змінилась (у 2020 році – 1,9%; у I півріччі 2021р. – 2,0%).

Питома вага надходжень акцизного податку з тютюнових виробів у I півріччі 2021 року склала 37,3%, що є на рівні показника 2020 року.

### Структура надходжень акцизного податку до зведеного бюджету без урахування акцизного податку з роздрібною торгівлі



Джерело: Державна казначейська служба

# АКЦИЗНИЙ ПОДАТОК З ПАЛЬНОГО



## Надходження акцизного податку з пального до зведеного бюджету та обсяги його реалізації



Джерело: Державна казначейська служба, Міністерство фінансів

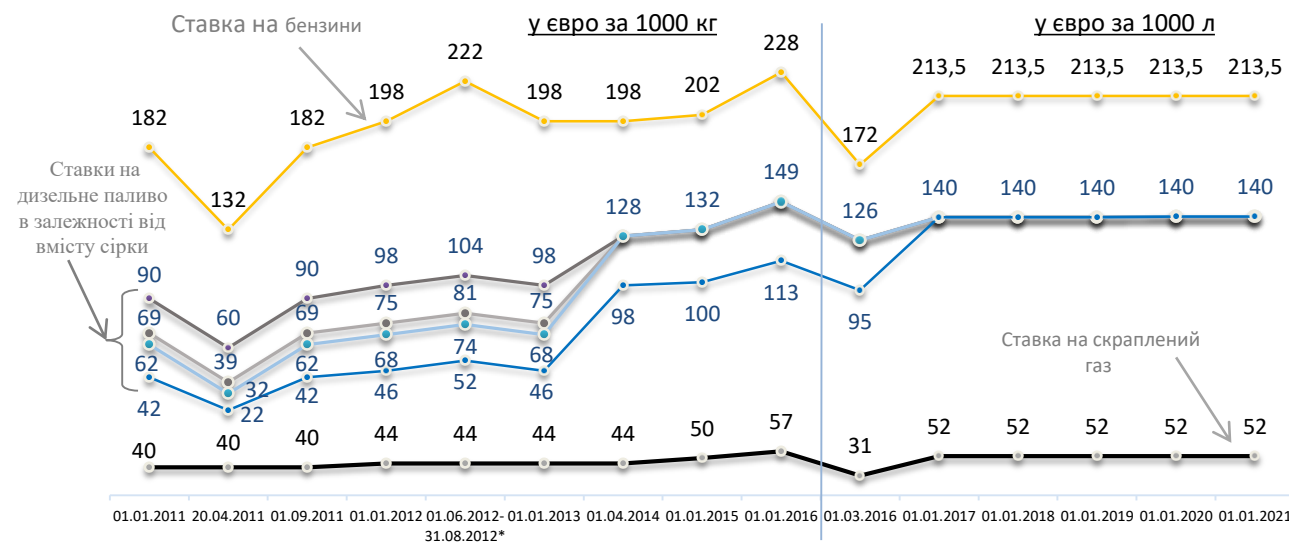
У січні-червні 2021 року надходження до зведеного бюджету акцизного податку з пального склали 31,4 млрд грн, збільшившись до відповідного періоду минулого року на 4,9 млрд грн, або на 18,5%. Причиною цього стало, передусім, зростання у січні-червні 2021 року курсу гривні до євро на 17,1% до відповідного періоду минулого року та зростання обсягів реалізації пального на 5,4%.

У 2018-2021 роках ставки акцизного податку на пальне не змінювались і залишались на рівні 2017 року.

У 2016 році ставки акцизного податку на пальне переведено в інші одиниці виміру (з євро за 1000 кг у євро за 1000 л) без збільшення податкового навантаження, а саме розмір ставки скориговано на коефіцієнт переведення кілограмів у літри.

У 2014 році запроваджено замість чотирьох ставок дві ставки акцизного податку на дизельне паливо, а у 2017 році, замість двох, єдину ставку.

## Ставки акцизного податку



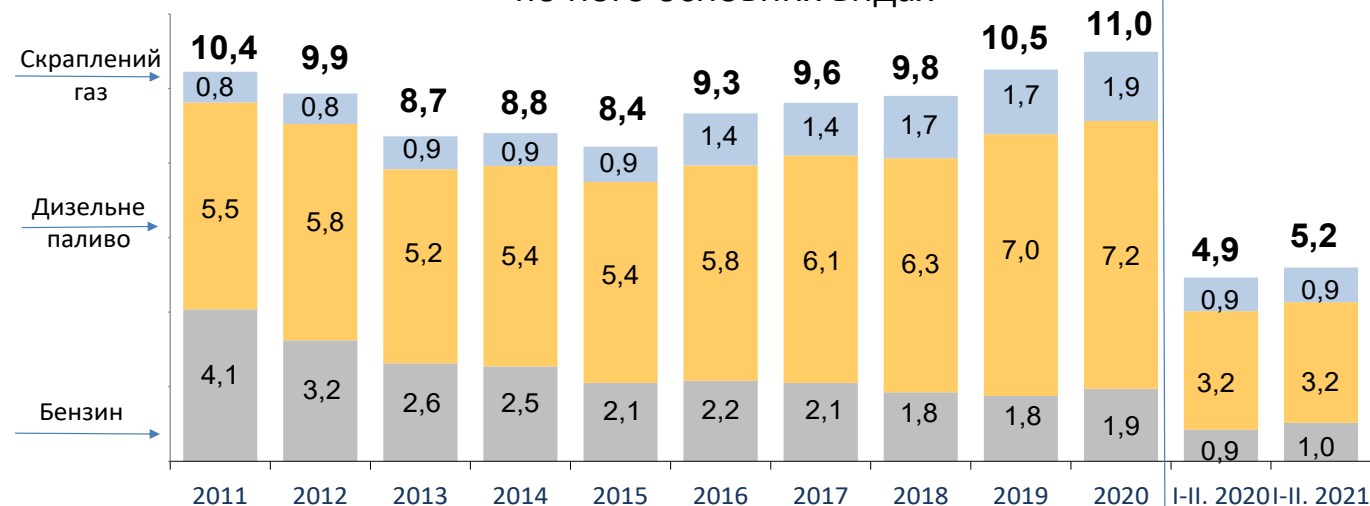
\* - з 01.06.2012 по 31.08.2012 середня ставка з врахуванням декадного коригування, в залежності від середньої ціни одного бареля нафти «Brent (DTD)», що склалася на біржі ICE за попередню декаду



# АКЦИЗНИЙ ПОДАТОК з ПАЛЬНОГО

## Структура реалізації пального по його основних видах

млн т



Джерело: Державна служба статистики, Державна податкова служба

За січень-червень 2021 року обсяги реалізації пального (бензину, дизпалива, скрапленого газу) зросли на 5,4% проти відповідного періоду минулого року.

Основну частину загального обсягу реалізації пального займає дизпаливо. При цьому у I півріччі 2021 року відбулося зменшення частки дизпалива до 62,3% (у 2020 році – 65,4%).

Водночас, частка бензину зросла до 19,8% (у 2020 році – 17,7%), скрапленого газу – до 17,9% (у 2020 році – 16,9%).

## Реалізація основних видів пального (бензини, дизельне паливо, скраплений газ) по його походженню

млн т



\* Реалізація = виробництво- експорт+імпорт

Джерело: Державна служба статистики, Державна податкова служба

У січні-червні 2021 року, як і у попередніх роках, ринок пального наповнювався в основному за рахунок імпорту. Зокрема, частка імпортованого пального становила 79,9% від загального обсягу реалізації пального і зросла, порівняно з відповідним періодом минулого року, на 1,2 відсоткових пункти.

# АКЦИЗНИЙ ПОДАТОК З ТЮТЮНОВИХ ВИРОБІВ

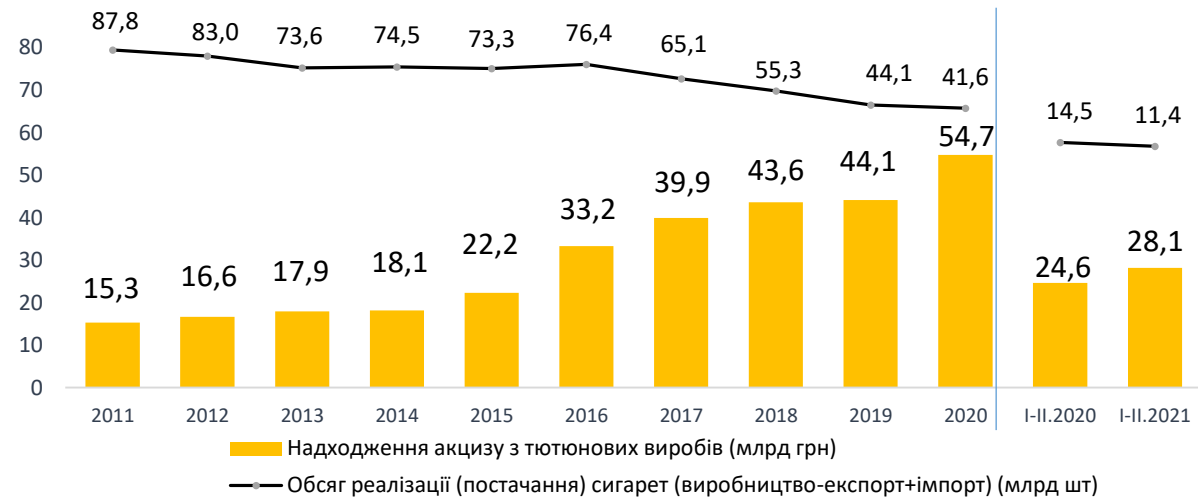


У січні-червні 2021 року надходження акцизного податку з тютюнових виробів зросли на 14,6% до відповідного періоду минулого року та склали 28,1 млрд гривень.

За січень-червень 2021 року відбулося зростання специфічних ставок та мінімального акцизного податкового зобов'язання з тютюнових виробів (сигарет) на 20,0%, специфічної ставки на ТВЕН - у 4,3 рази.

Обсяги виробництва тютюнових виробів (сигарет) у січні-червні 2021 року зменшились проти відповідного періоду минулого року на 16,4%, або на 4,2 млрд штук, при цьому обсяги експорту зменшились на 10,2%, або на 1,2 млрд штук. Залишки на складах оптовиків зменшились порівняно з початком року на 0,4%, або на 0,1 млрд шт, і становили на 1 липня 2021 року 19,0 млрд шт, або 5,4 місяця середньомісячного виробництва.

## Надходження акцизного податку з тютюнових виробів до держбюджету та обсяги їх реалізації



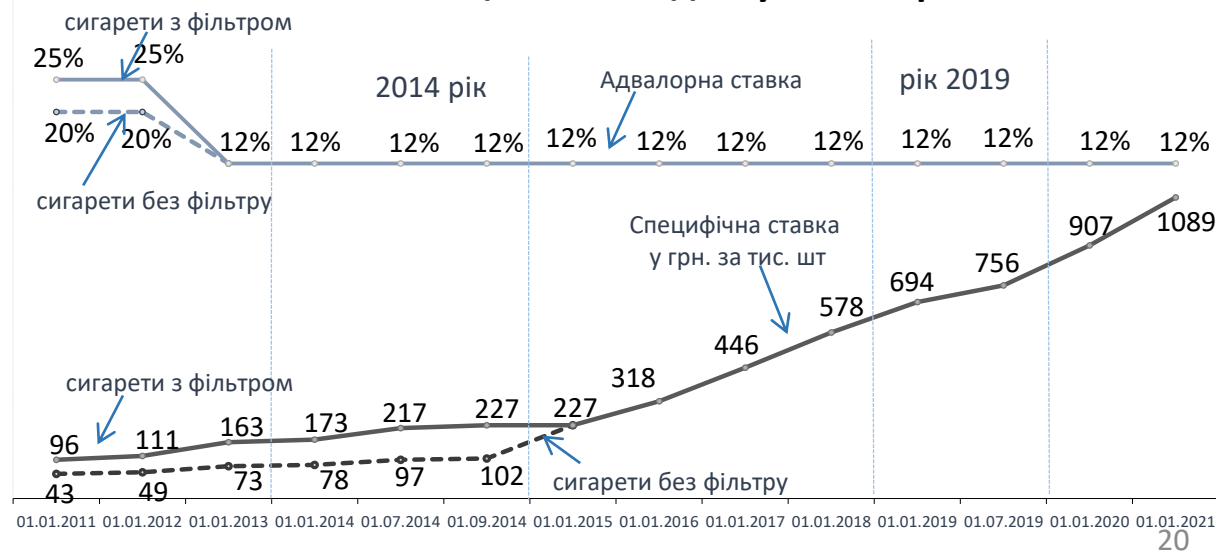
Джерело: Державна казначейська служба, Міністерство фінансів

## Показники по тютюнових виробках (сигаретах)



Джерело: Державна служба статистики, Державна податкова служба

## Ставки акцизного податку на сигарети



# АКЦИЗНИЙ ПОДАТОК З ТЮТЮНОВИХ ВИРОБІВ

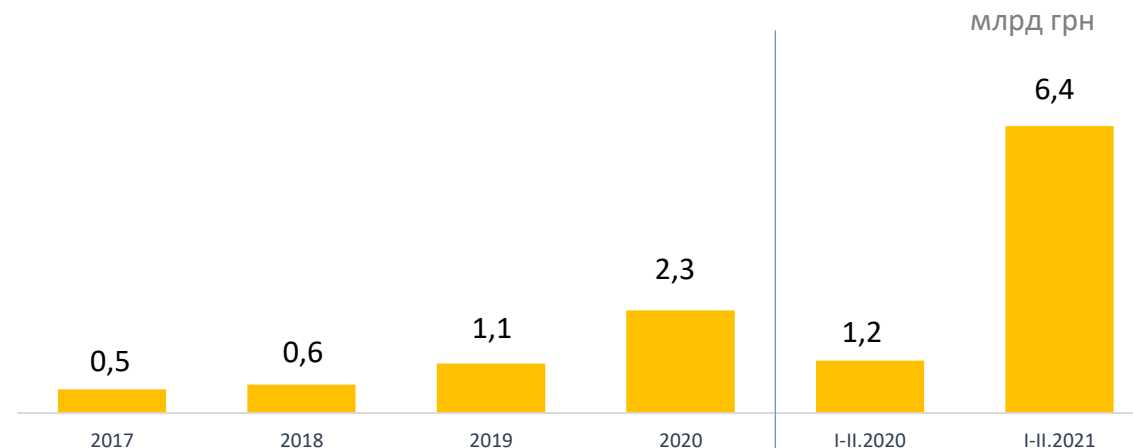


У січні-червні 2021 року надходження акцизного податку з ввезених тютюнових виробів зросли у 5,5 рази до відповідного періоду минулого року та склали 6,4 млрд гривень.

Протягом останніх двох років спостерігається значне (у п'ять разів) зростання обсягів імпорту тютюновмісних виробів для електричного нагрівання (ТВЕН), в т. ч. у 2019 році – в 3,4 рази, у 2020 році – ще у 1,5 рази. Суттєве збільшення імпорту ТВЕН витіснило споживання сигарет, які у минулих роках оподатковувалися за вищою ставкою акцизного податку.

З 1 січня 2021 року ставка акцизного податку на ТВЕН зросла у 4,3 рази, що призвело до збільшення надходжень у 5,5 рази.

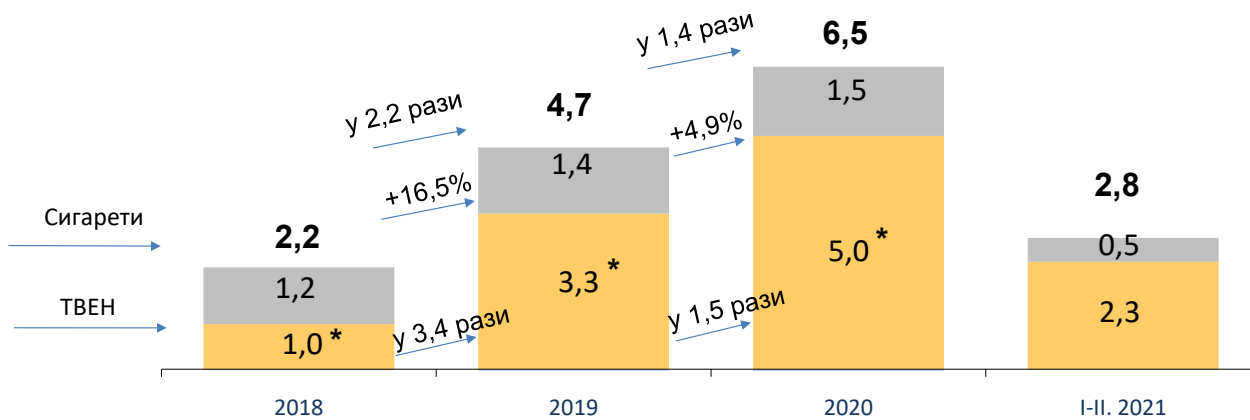
## Надходження акцизного податку з ввезених тютюнових виробів



Джерело: Державна казначейська служба, Міністерство фінансів

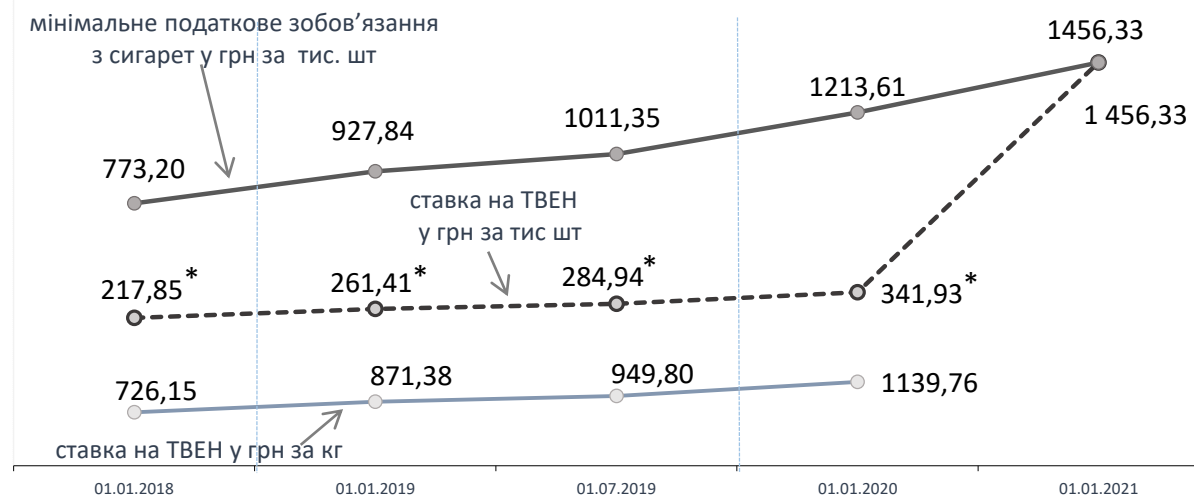
## Обсяг імпорту сигарет та ТВЕН

млрд шт



\* - кількість переведена у млрд шт з врахуванням, що вага тютюну в 1 стіку ТВЕН 0,3 грама

## Ставки акцизного податку на сигарети та ТВЕН



\* - ставки переведені у грн за тис шт з врахуванням, що вага тютюну в 1 стіку ТВЕН 0,3 грама

# АКЦИЗНИЙ ПОДАТОК З ЛІКЕРО-ГОРІЛЧАНИХ ВИРОБІВ



У 2018-2021 роках ставка акцизного податку на лікєро-горілчані вироби не змінювалась і залишилась на рівні 2017 року.

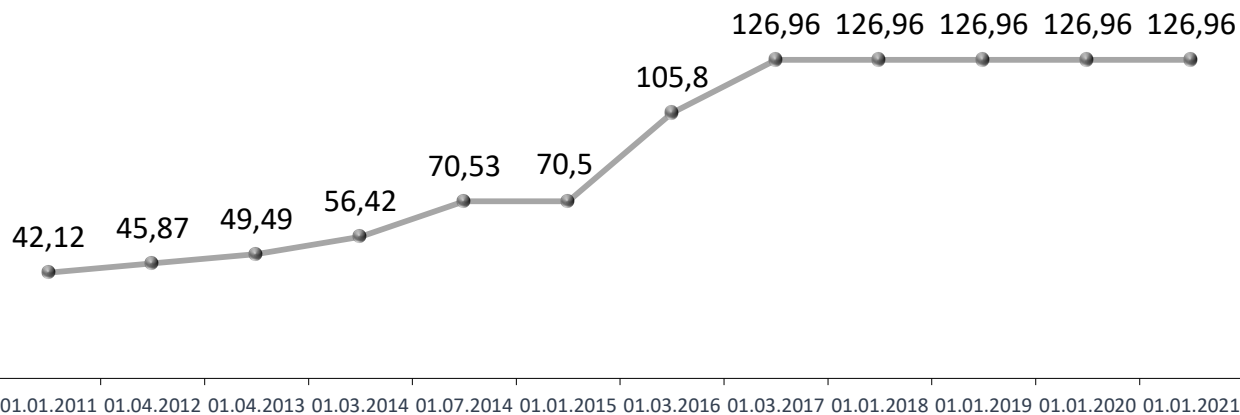
У січні-червні 2021 року надходження акцизного податку з лікєро-горілчаної продукції зросли на 13,9% до відповідного періоду минулого року та склали 4,0 млрд гривень.

Обсяги виробництва лікєро-горілчаних виробів у січні-червні 2021 року проти відповідного періоду минулого року зменшились на 0,2%, а імпорту зросли на 41,3%, або на 1,0 млн дал.

При цьому обсяги експорту лікєро-горілчаних виробів зросли проти відповідного періоду минулого року на 12,7%, або на 0,2 млн дал.

На рівень споживання лікєро-горілчаних напоїв також впливає рівень цін на таку продукції, що регулюється постановою Кабінету Міністрів України від 30.10.2008 №957 «Про встановлення розміру мінімальних оптово-відпускних і роздрібних цін на окремі види алкогольних напоїв», але протягом 2020 року та січня-червня 2021 року зміни до неї щодо лікєро-горілчаних напоїв не вносились.

## Ставки акцизного податку на горілчані вироби (грн за 1л 100% спирту)

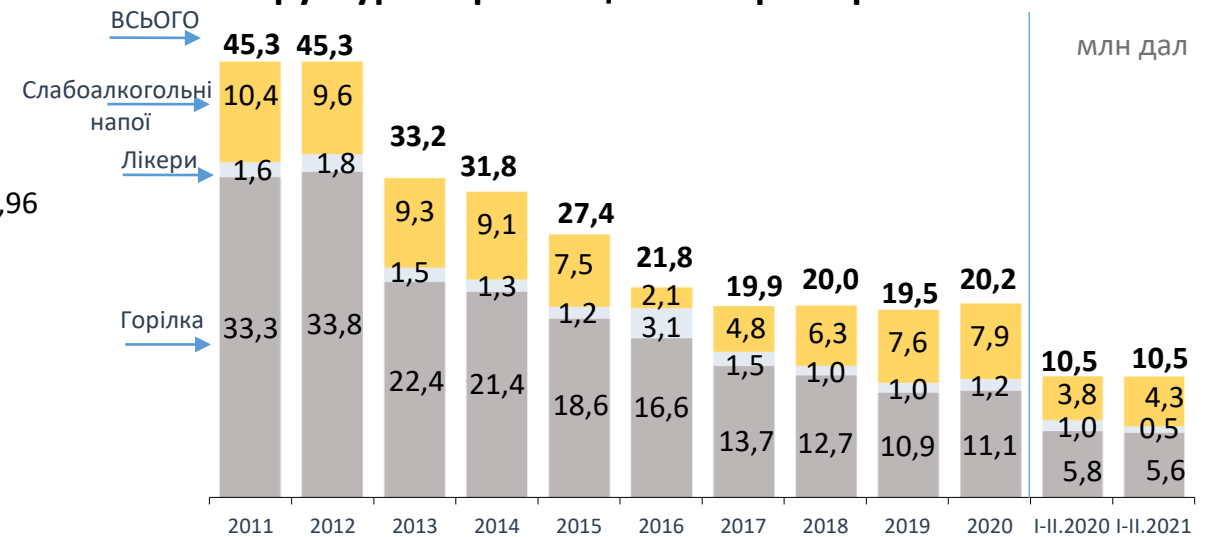


## Надходження акцизного податку з лікєро-горілчаних виробів до державного бюджету та обсяги їх реалізації



Джерело: Державна казначейська служба, Міністерство фінансів

## Структура виробництва лікєро-горілчаних напоїв



Джерело: Державна служба статистики, Міністерство фінансів

# АКЦИЗНИЙ ПОДАТОК з ТРАНСПОРТНИХ ЗАСОБІВ



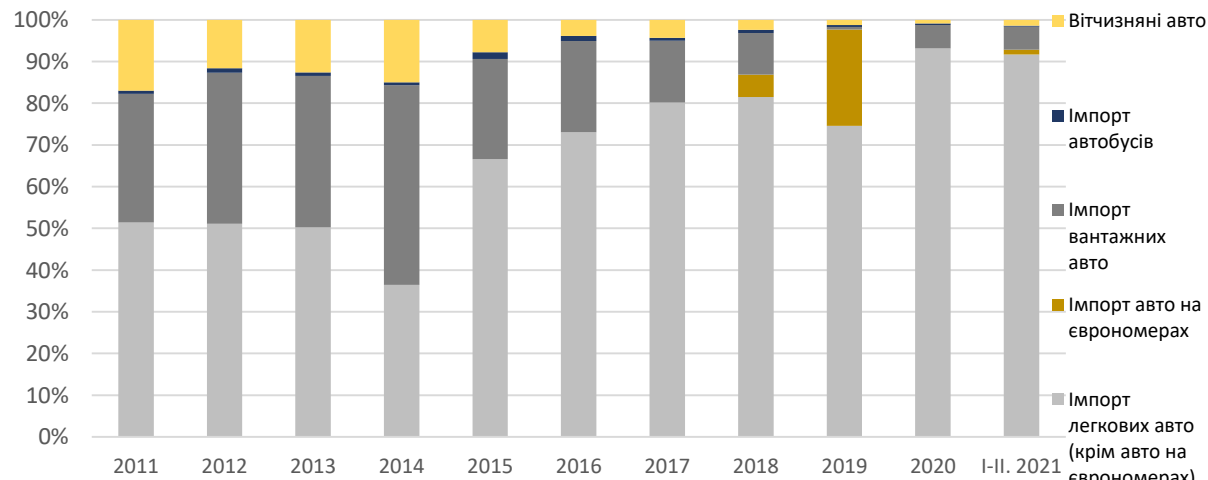
У січні-червні 2021 року надходження до зведеного бюджету акцизного податку з транспортних засобів склали 6,9 млрд грн та зросли на 3,0 млрд грн, або у 1,8 рази проти відповідного періоду минулого року.

При цьому обсяги реалізації транспортних засобів у січні-червні 2021 року зросли на 45,8% р/р, а курс гривні по відношенню до євро збільшився з 28,6 грн/євро у січні-червні 2020 року до 33,5 грн/євро у січні-червні 2021 року (на 17,1%).

Законом України від 15.04.2021 № 1402 «Про внесення змін до Податкового кодексу України щодо справляння податків і зборів, інших обов'язкових платежів, об'єктом оподаткування яких є транспортні засоби» запроваджено тимчасові пільгові ставки акцизного податку для розмитнення вживаних автомобілів з європейською реєстрацією, яким понад 5 років, які були ввезені на територію України до 31.12.2020.

Починаючи з 2015 року частка імпортованих легкових автомобілів є домінуючою і в останні роки сягає понад 90%.

## Структура обсягів реалізації транспортних засобів (легкових та вантажних автомобілів, автобусів)



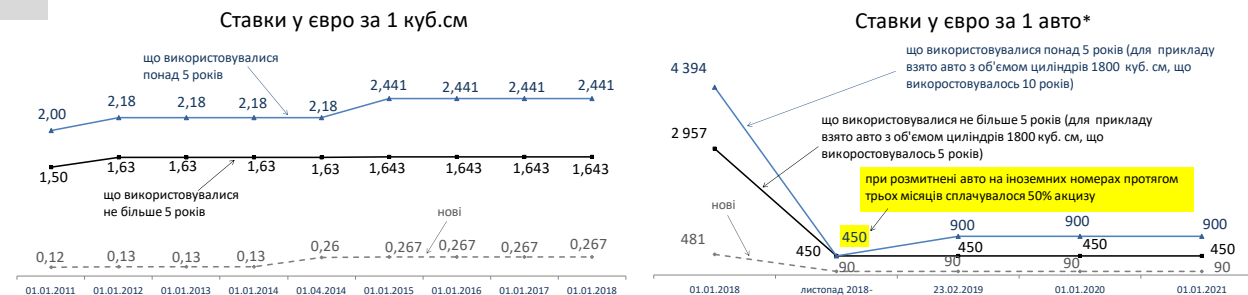
Джерело: Державна служба статистики, Державна митна служба

## Надходження акцизного податку з транспортних засобів до держбюджету та обсяги їх реалізації

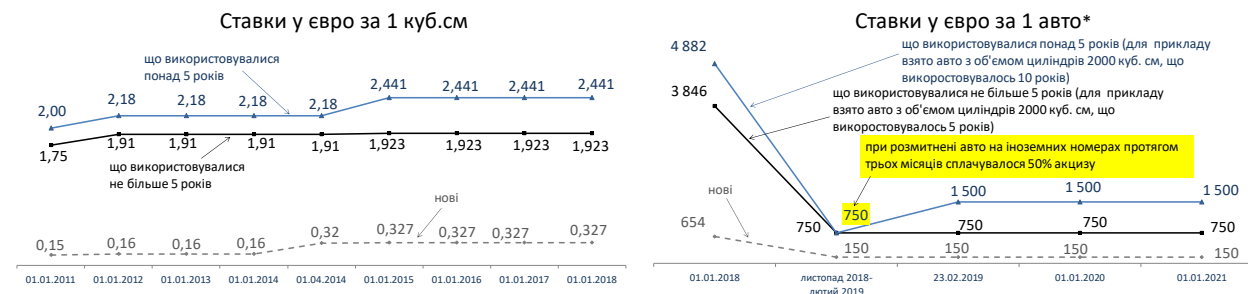


Джерело: Державна казначейська служба, Міністерство фінансів

## Ставки акцизного податку на легкові автомобілі з бензиновим двигуном з об'ємом циліндрів від 1500 до 2200 куб. см



## Ставки акцизного податку на легкові автомобілі з дизельним двигуном з об'ємом циліндрів від 1500 до 2500 куб. см



\* - для співставлення ставки приведено у розрахунку на 1 авто



## РЕНТНА ПЛАТА ЗА ВИДОБУВАННЯ ПРИРОДНОГО ГАЗУ

За січень-червень 2021 року надходження від рентної плати за користування надрами для видобування природного газу до зведеного бюджету становили 15,8 млрд грн, що на 8,4 млрд грн або у 2,1 рази більше ніж за відповідний період 2020 року.

Суттєве збільшення надходжень в основному обумовлено збільшенням:

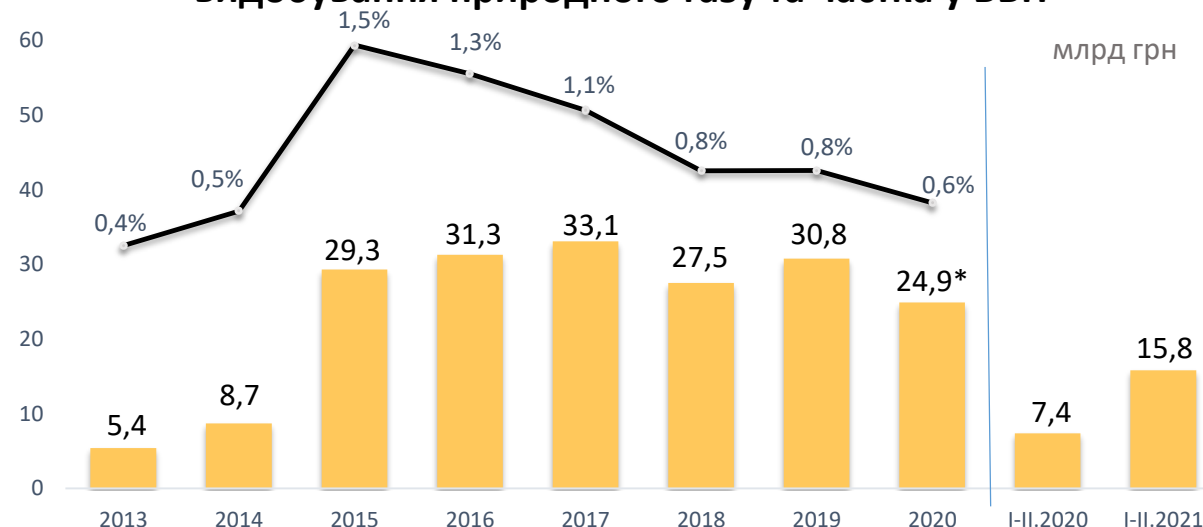
- на 97,4% середньої митної вартості імпортованого природного газу: з 134,4 (січень-червень 2020 р.) до 265,3 (січень-червень 2021 р.) дол. США за 1000 м куб;
- у 2 рази середньої ціни реалізації газу: з 3367 (січень-травень 2020 р.) до 6822 (січень-травень 2021 р.) грн за 1000 м куб, що видобувався та реалізовувався суб'єктом ринку природного газу, на якого до 20 травня 2021 року були покладені спеціальні обов'язки щодо формування ресурсу природного газу для виробників теплової енергії.

Починаючи з червня 2021 року при розрахунку рентної плати вже застосовувалась ціна середньої митної вартості імпортованого природного газу.

Поряд з цим, відбулось зменшення видобутку природного газу в Україні. Так, за січень-червень 2021 року видобуток зменшився, порівняно з січнем-червнем 2020 роком, на 3,9% (0,4 млрд м куб) до 9,8 млрд куб.

Зокрема, видобуток газу найбільшою газовидобувною компанією України – «Укргазвидобування» – за січень-червень 2021 року зменшився на 5,6% (0,4 млрд м куб) і становив 6,8 млрд м куб.

### Надходження рентної плати за користування надрами для видобування природного газу та частка у ВВП



\* - з них 7,3 млрд грн сплачений борг ПАТ «Укрнафта» шляхом взаємозаліку відповідно до Закону України від 17.11.2020 № 1006-IX «Про внесення змін до Закону України про Державний бюджет України на 2020 рік»  
Джерело: Державна казначейська служба

### Видобуток природного газу



■ обсяг видобутого природного газу іншими видобувними компаніями

■ обсяг видобутого АТ "Укргазвидобування" природного газу

Джерело: Державна податкова служба України





## РЕНТНА ПЛАТА ЗА ВИДОБУВАННЯ ПРИРОДНОГО ГАЗУ

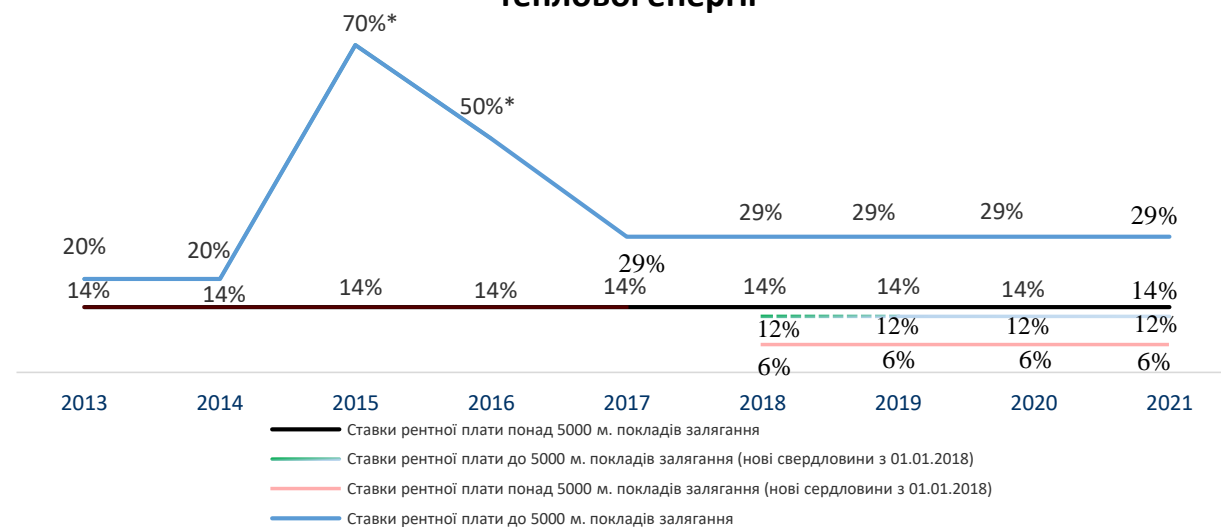
У 2021 році ставки рентної плати за користування надрами для видобування природного газу для забезпечення побутових споживачів та виробників теплової енергії залишилися на рівні 2020 року і становлять:

- з покладів до 5000 м:
  - свердловини відкриті до 2018 року – 29%;
  - нові свердловини відкриті з 2018 року – 12%;
- з покладів понад 5000 м:
  - свердловини відкриті до 2018 року – 14%;
  - нові свердловини відкриті з 2018 року – 6%.

Ціна реалізації визначалась відповідно до статті 252.8 Податкового кодексу України для газу природного, що видобувався та реалізувався суб'єкту ринку природного газу, на якого Кабінетом Міністрів України на підставі Закону України «Про ринок природного газу» були покладені спеціальні обов'язки щодо формування ресурсу природного газу для побутових споживачів до 01 серпня 2020 року, а для виробників теплової енергії до 20 травня 2021 року.

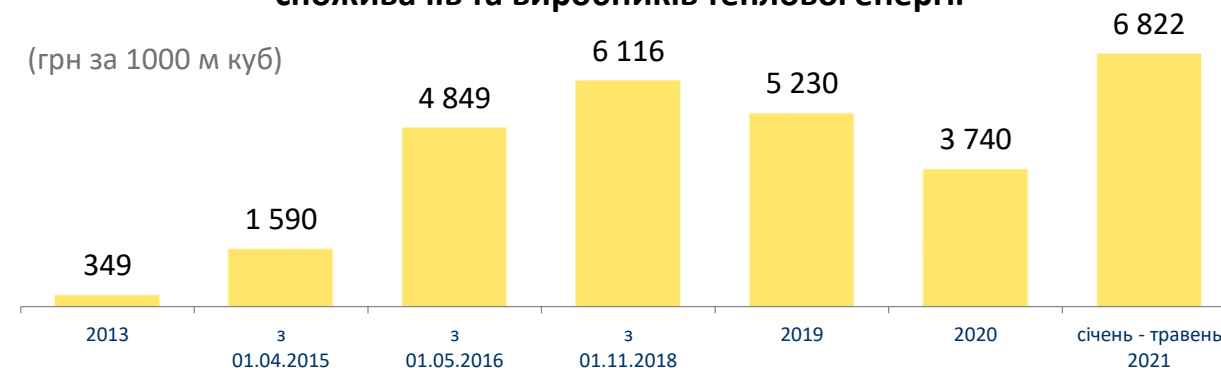
З 20 травня 2021 року для оподаткування рентною платою видобутку природного газу (незалежно від виду його постачання) застосовується середня митна вартість імпортованого природного газу.

### Ставки рентної плати за користування надрами для видобування природного газу для забезпечення побутових споживачів та виробників теплової енергії



\* ставка податку запроваджена з 1 квітня 2015, 2016 років згідно норм Податкового кодексу України

### Середньорічна ціна природного газу для забезпечення побутових споживачів та виробників теплової енергії



Чинні постанови КМУ щодо ціни на природний газ:  
 Постанова КМУ від 19.10.2018 № 867 (зі змінами) (діяла з 01.11.2018 до 20.05.2021);  
 Постанова КМУ від 03.04.2019 № 293 (зі змінами) (діяла з 01.04.2019 до 01.06.2019);  
 Постанова КМУ від 05.06.2019 № 485 (діяла з 01.06.2019 до 01.07.2020);  
 Постанова КМУ від 18.01.2021 № 25 (гранична ціна для побутових споживачів на рівні 6990 грн з 01.02.2021 до 31.03.2021).  
 Джерело: Державна податкова служба України

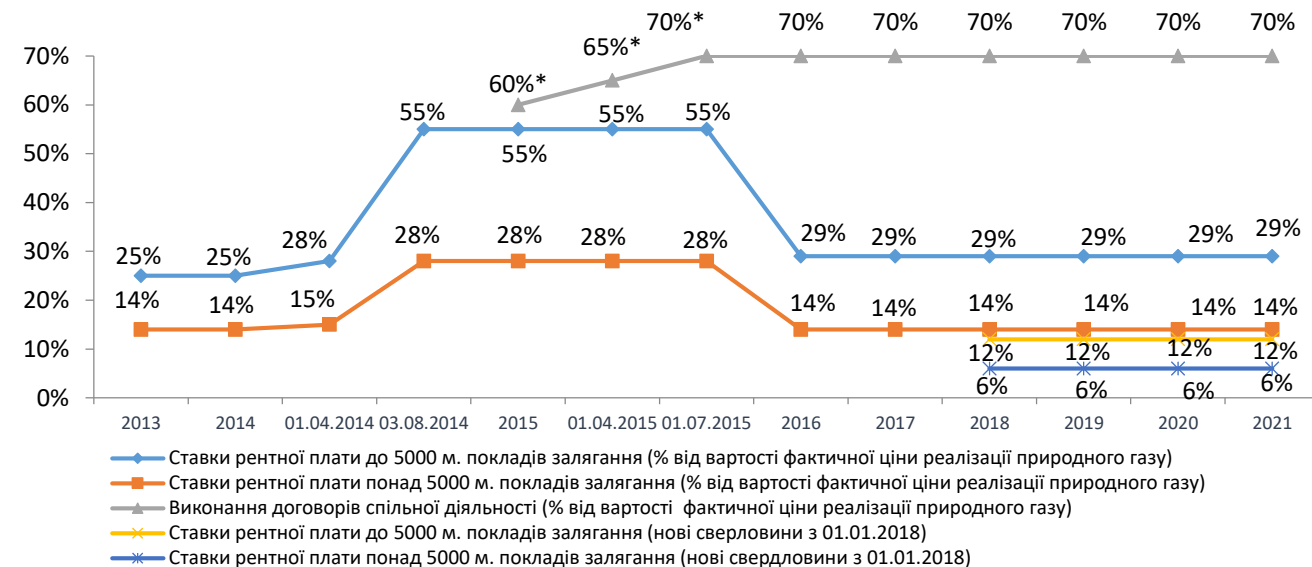
# РЕНТНА ПЛАТА ЗА ВИДОБУВАННЯ ПРИРОДНОГО ГАЗУ



У 2021 році ставки рентної плати за видобування природного газу для інших цілей залишилися на рівні 2020 року і становлять:

- з покладів до 5000 м:
  - свердловини відкриті до 2018 року – 29%;
  - нові свердловини відкриті з 2018 року – 12%;
- з покладів понад 5000 м:
  - свердловини відкриті до 2018 року – 14%;
  - нові свердловини відкриті з 2018 року – 6%;
- виконання договорів про спільну діяльність – 70%.

## Ставки рентної плати за користування надрами для видобування природного газу для інших цілей (промислових споживачів)

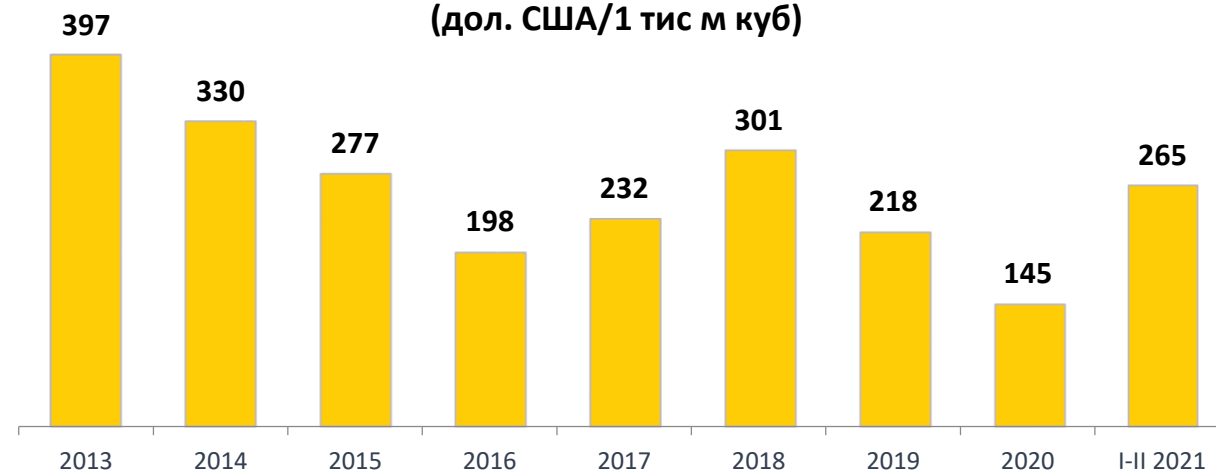


\* ставка податку запроваджена з 1 січня 2015 року (60%), з 1 квітня 2015 року (65%), з 1 липня 2015 року (70%) згідно норм Податкового кодексу України

Відповідно до статті 252.8 Податкового кодексу України для іншого газу природного фактичною ціною реалізації вважається середня митна вартість імпортованого природного газу, що склалася у процесі його митного оформлення під час ввезення на територію України за податковий (звітний) період.

Фактична середня митна вартість імпортованого природного газу для інших цілей у січні-червні 2021 року склала 265,3 дол. США за 1000 м куб, у січні-червні 2020 року середня митна вартість становила 134,4 дол. США за 1000 м куб.

## Середня ціна природного газу для інших цілей (промислових споживачів) (дол. США/1 тис м куб)



Джерело: Мінекономіки України

## ДОХОДИ ЗАГАЛЬНОГО ФОНДУ ДЕРЖАВНОГО БЮДЖЕТУ ЗА 2021 РІК

### Виконання загального фонду державного бюджету за січень-червень 2021 року

*Розпис*  
**482,2 млрд грн**

*Факт*  
**505,9 млрд грн**

*Виконання розпису*  
**+ 23,7млрд грн 104,9%**

Вид доходу	Відхилення млрд грн	Виконання %	Причини відхилення від розпису
Податок на прибуток підприємств	<b>+ 8,2</b>	<b>113,9%</b>	Покращення фінансово-економічного стану платників, зокрема підприємств металургійного комплексу, внаслідок значного зростання на світовому ринку цін на залізну руду, яка у I півріччі 2021 року становила 184 дол США за тонну при середній ціні у I півріччі 2020 року - 92 дол США за тонну
Рентна плата та користування надрами	<b>+ 4,4</b>	<b>124,9%</b>	Вищі ціни у січні-червні 2021 року порівняно з врахованими у бюджеті (згідно припущень до макропрогнозу): - природного газу 6822 грн за 1 тис м куб при врахованій ціні 5 135 грн; - імпортованого природного газу 265 дол. США за 1 тис м куб, враховано 185 дол. США; - нафти марки Urals 62,9 дол США за 1 тонну, враховано 47,0 дол США - значним збільшенням ціни на залізну руду на світовому ринку
Акцизний податок з ввезених на митну територію України підакцизних товарів (продукції)	<b>+ 4,4</b>	<b>236,3%</b>	Внаслідок підвищення ставки акцизного податку на тютюновмісні вироби для електричного нагрівання (ТВЕН) з 1 січня 2021 року в 4,3 раза прогнозувалося зменшення обсягу їх споживання, проте цей показник залишається на рівні 2020 року
ПДВ з вироблених в Україні товарів (робіт, послуг) з урахуванням бюджетного відшкодування	<b>+ 6,2</b>	<b>109,4%</b>	пожвавлення споживчого попиту, ріст обсягів роздрібного товарообороту підприємств роздрібною торгівлі (юридичних осіб) у фактичних цінах за січень - червень 2021 року - 121,7%
Податок на додану вартість з ввезених на митну територію України товарів	<b>+ 6,5</b>	<b>104,2%</b>	Зростання імпорту товарів у січні – червні 2021 року порівняно з відповідним періодом 2020 року на 26,7%, при врахованому в бюджеті – 9,7%, мало більший позитивний вплив на надходження, ніж негативний вплив від міцнішого обмінного курсу гривні до долара США, який за січень–червень 2021 року становив 27,8 грн/дол США, при врахованому в бюджеті середньорічному обмінному курсі - 29,1 грн/дол США
Ввізне мито	<b>+ 1,1</b>	<b>109,8%</b>	

Вид доходу	Відхилення млрд грн	Виконання %	Причини відхилення від розпису
Податок та збір на доходи фізичних осіб	<b>- 0,4</b>	<b>99,3%</b>	обумовлено меншими надходженнями податку на доходи фізичних осіб з відсотків за депозитами, через зниження індексу ставок за депозитами фізичних осіб (за даними Національного банку України)
Акцизний податок з вироблених в Україні підакцизних товарів	<b>- 3,0</b>	<b>90,8%</b>	При прогнозуванні очікувалося, що внаслідок підвищення ставки акцизу на імпортовані тютюновмісні вироби для електричного нагрівання (ТВЕН) з 1 січня 2021 року в 4,3 раза, обсяг їх споживання зменшиться, а зросте споживання тютюнових виробів, вироблених в Україні. Проте споживання у поточному році імпортованих ТВЕНів не зменшилося, а залишилося на рівні 2020 року.
Частина чистого прибутку та дивіденди (дохід), нараховані на акції (частки, паї) господарських організацій	<b>- 0,8</b>	<b>96,8%</b>	обумовлено прийняттям Урядом рішення про затвердження базового нормативу відрахування частини прибутку, що спрямовується на виплату дивідендів у розмірі 30% для ПАТ «Укргідроенерго» (ПКМУ від 30.06.2021 №660).

## ПОКАЗНИКИ ЗАГАЛЬНОГО ФОНДУ ДЕРЖАВНОГО БЮДЖЕТУ за січень-червень

2020 рік

2021 рік

Відхилення

**450,9 млрд грн**

**505,9 млрд грн**

**+ 55,0 млрд грн 112,2%**

Вид доходу	Темпи приросту млрд грн	Темпи приросту %	Причини зростання / падіння доходів
Податок та збір на доходи фізичних осіб	<b>+ 9,4</b>	<b>+17,4%</b>	-зростання середньомісячної заробітної плати у I півріччі 2021 року на 21,8%, падіння середньооблікової кількості штатних працівників на 3,7%; -зменшення надходжень податку з відсотків за депозитами на 36,5%
Податок на прибуток підприємств	<b>+ 12,9</b>	<b>+23,7%</b>	за рахунок значного росту ціни на залізну руду підприємства металургійного комплексу задекларували та сплатили податку за січень-червень 2021 року на 14,0 млрд більше, ніж за відповідний період 2020 року
ПДВ з вироблених в Україні товарів з урахуванням бюджетного відшкодування	<b>+23,8</b>	<b>+48,8%</b>	- поживлення споживчого попиту, ріст обсягів роздрібного товарообороту підприємств роздрібною торгівлі (юридичних осіб) у фактичних цінах за січень - червень 2021 року до січня - червня 2020 року склав 121,7%; - дієвий контроль за повнотою здійснення розрахунків з боку ДПС
Акцизний податок з ввезених на митну територію України підакцизних товарів	<b>+5,6</b>	<b>в 3,5 рази</b>	за рахунок збільшення з 1 січня 2021 року ставки акцизного податку на тютюновмісні вироби для електричного нагрівання (ТВЕН) у 4,3 рази
Рентна плата за користування надрами	<b>+11,2</b>	<b>в 2 рази</b>	збільшення декларування податкових зобов'язань з рентної плати за природний газ у зв'язку з ростом ціни: - на газ для побутових споживачів та виробників теплової енергії; - реалізації для нафти та газового конденсату; - на залізну руду на світовому ринку
Податок на додану вартість з ввезених на митну територію України	<b>+46,3</b>	<b>+40,1%</b>	поживлення зовнішньої торгівлі: - обсяги імпорту товарів у доларах США збільшилися на 26,7%; - офіційний середній обмінний курс гривні до долара США зріс на 6,9%



## НАД ПРЕЗЕНТАЦІЄЮ ПРАЦЮВАЛИ:

ЮРІЙ РОМАНЮК

директор Департаменту прогнозування доходів бюджету

277-53-39; [romaniuk@minfin.gov.ua](mailto:romaniuk@minfin.gov.ua)

ЄВГЕН ГЛАДУН

заступник директора Департаменту – начальник Відділу прогнозування акцизного податку, митних та інших платежів

277-55-90; [gladun@minfin.gov.ua](mailto:gladun@minfin.gov.ua)

ОЛЕНА ІВЧЕНКО

заступник директора Департаменту – начальник Відділу прогнозування податку на прибуток та аналізу доходів бюджету

277-53-93; [ivchenko@minfin.gov.ua](mailto:ivchenko@minfin.gov.ua)

ІРИНА ЦИГАНКО

головний спеціаліст Відділу прогнозування податку на прибуток та аналізу доходів бюджету

277-53-93; [tsiganko@minfin.gov.ua](mailto:tsiganko@minfin.gov.ua)

СЕРГІЙ ПАНЧУК

головний спеціаліст Відділу прогнозування ресурсних платежів та податків до місцевих бюджетів

206-57-03; [Panchuk@minfin.gov.ua](mailto:Panchuk@minfin.gov.ua)

ІВАН МАКОГОН

головний спеціаліст Відділу прогнозування ресурсних платежів та податків до місцевих бюджетів

206-57-03; [imakogon@minfin.gov.ua](mailto:imakogon@minfin.gov.ua)

НІНА МАКАРЕНКО

головний спеціаліст Відділу прогнозування податку на додану вартість

206-57-13; [makarenkong@minfin.gov.ua](mailto:makarenkong@minfin.gov.ua)

ОЛЕНА ГАВРИЛЬЧИК

головний спеціаліст Відділу прогнозування податку на додану вартість

206-57-13; [Gavrylchyk@minfin.gov.ua](mailto:Gavrylchyk@minfin.gov.ua)

НАДІЯ БУШАНСЬКА

головний спеціаліст Відділу прогнозування акцизного податку, митних та інших платежів

206-57-20; [nadya@minfin.gov.ua](mailto:nadya@minfin.gov.ua)