



МІНІСТЕРСТВО
ФІНАНСІВ
УКРАЇНИ

БАНКИ ДЕРЖАВНОГО СЕКТОРУ

ЗВІТ ПРО РОБОТУ З НЕПРАЦЮЮЧИМИ КРЕДИТАМИ
(II ПІВРІЧЧЯ 2022Р.)



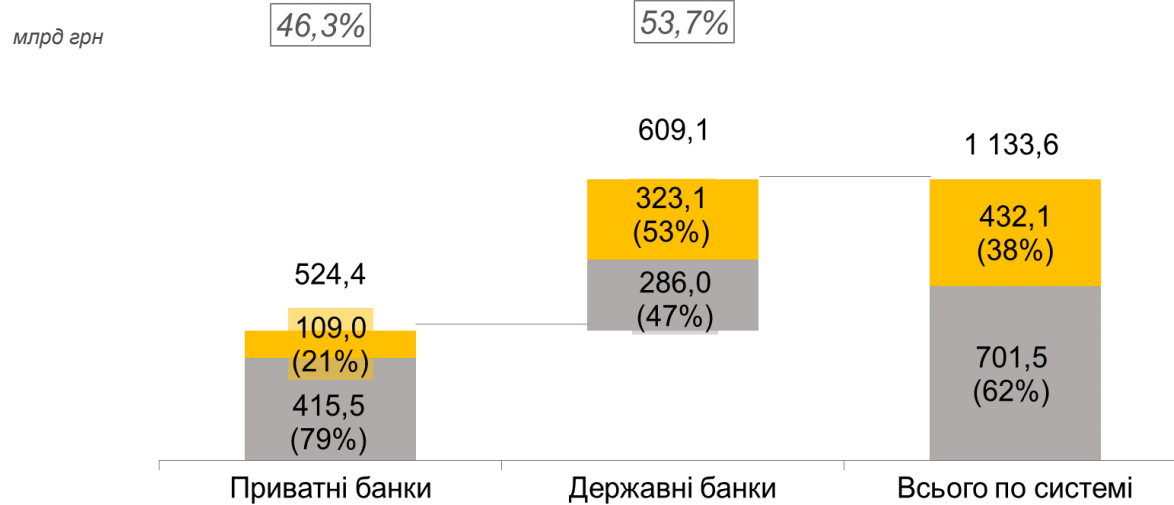
1	Загальний огляд	3
2	Ощадбанк	9
3	ПриватБанк	13
4	Укрексімбанк	17
5	Укргазбанк	21



Кредитний портфель системи банків України станом на 01.01.2023

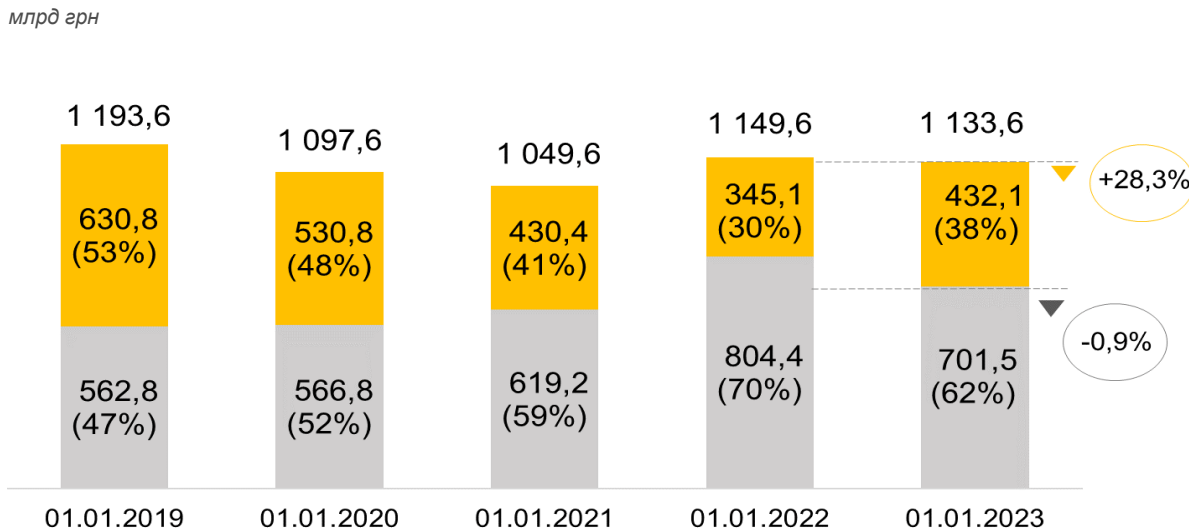
■ Непрацюючі ■ Працюючі
xx% – частка сектору в системі

Поточний стан



- За II півріччя 2022 року **обсяг непрацюючих кредитів (NPL) по банківській системі України в цілому збільшився на 27,3%**, або на 92,6 млрд. грн і станом на 01.01.2023 року дорівнював **432,1 млрд грн**.
- Частка NPL у загальному кредитному портфелі банків України за звітний період збільшилась з 29,7% до **38,1%**.
- Станом на 01.01.2023 року понад 74% (**323,1 млрд грн**) загального обсягу непрацюючих кредитів було зосереджено у **банках державного сектору**.

Динаміка



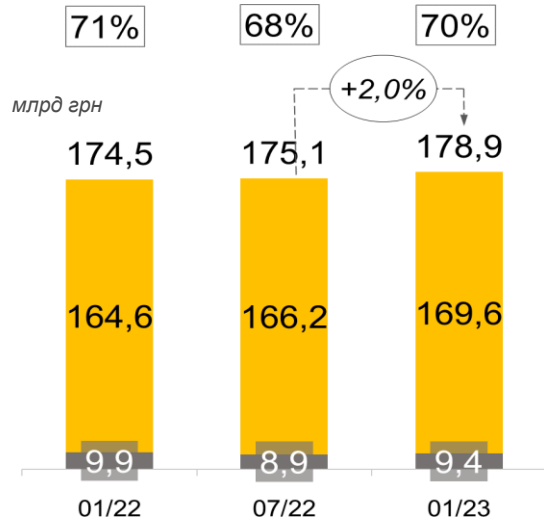
- За звітний період **портфель непрацюючих кредитів банків державного сектору збільшився на 17,4%**, або на 47,8 млрд грн.
- Водночас відбулося зменшення обсягу працюючих кредитів, наданих банками державного сектору, на 9,9%, або на 31,3 млрд грн.
- Це обумовило **збільшення частки NPL у кредитному портфелі банків державного сектору з 46,5% станом на 01.07.2022 до 53,0%** на 01.01.2023



Непрацюючі кредити банків державного сектору: поточний стан

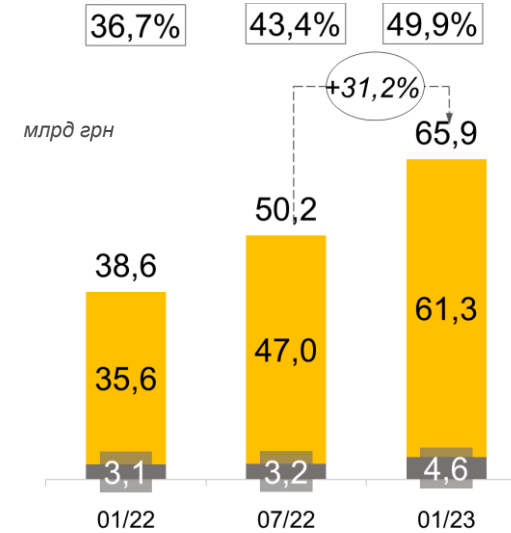
■ Юридичні особи
 ■ Фізичні особи
xx% – частка від кредитного портфелю

ПриватБанк



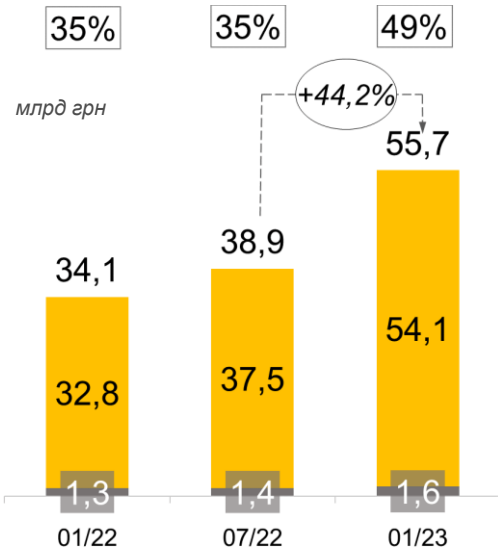
- За II півріччя 2022 року **обсяг непрацюючих кредитів** ПриватБанку збільшився на 2,0%, або на 3,8 млрд грн до **178,9 млрд грн**.
- **Рівень NPL** банку за II півріччя, на тлі зменшення обсягів працюючого кредитного портфелю (на 1,9%, або на 4,9 млрд грн) збільшився на 2,8 в.п. до **70,4%**.
- На 94% портфель непрацюючих кредитів банку складається з кредитів, наданих юридичним особам.

Ощадбанк



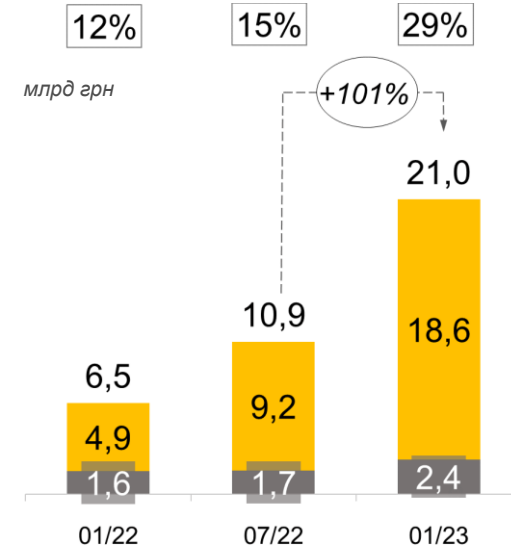
- **Обсяг непрацюючих кредитів** Ощадбанку за звітний період збільшився на 31,2%, або на 15,7 млрд грн до **65,9 млрд грн**.
- **Рівень NPL** за зріс на 6,5 в.п. до **49,9%**.
- Непрацюючі кредити сконцентровані майже повністю в портфелі юридичних осіб (93%).

Укрексімбанк



- За II півріччя поточного року **обсяг NPL** Укрексімбанку збільшився на 44,2%, або на 16,8 млрд грн до **55,7 млрд грн**.
- **Рівень NPL** за II півріччя зріс на 13,6 в.п. до **48,6%**.
- Основна складова портфелю непрацюючих кредитів – кредити, надані юридичним особам до 2014 року та кредити, надані АР Крим (97%).

Укргазбанк

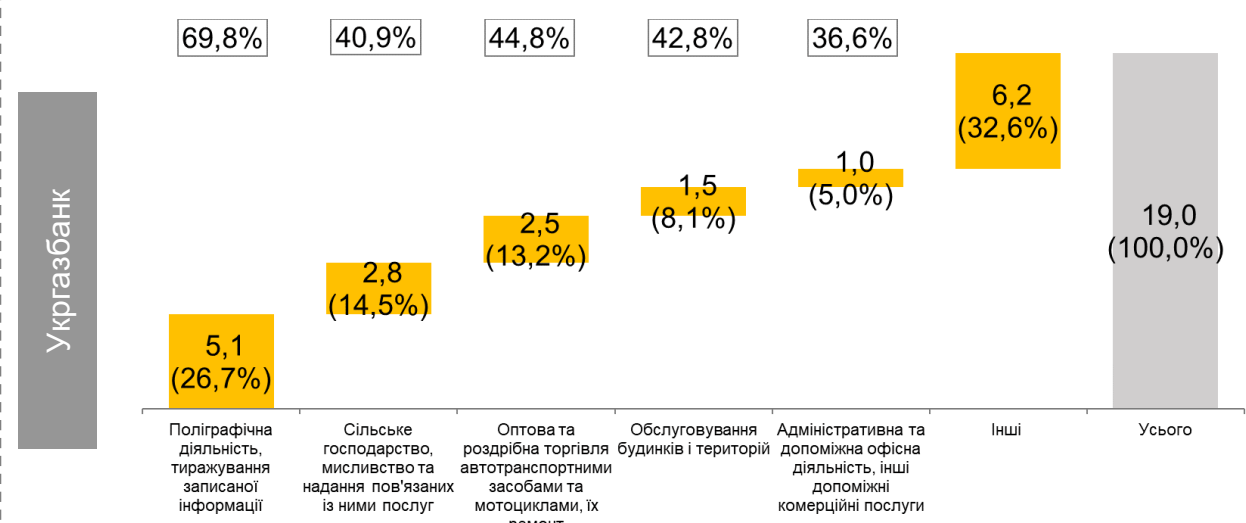
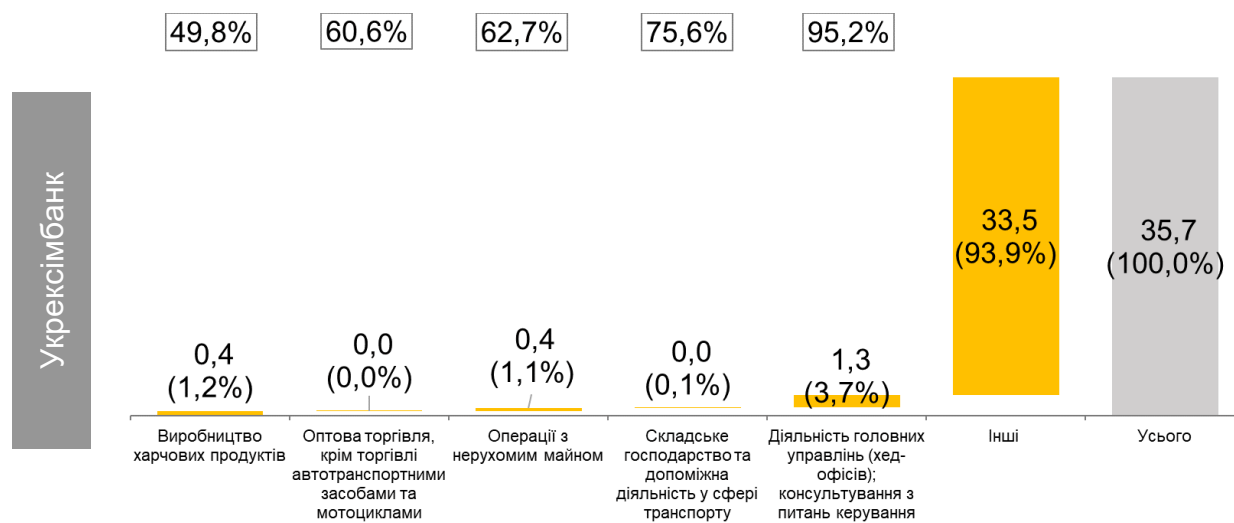
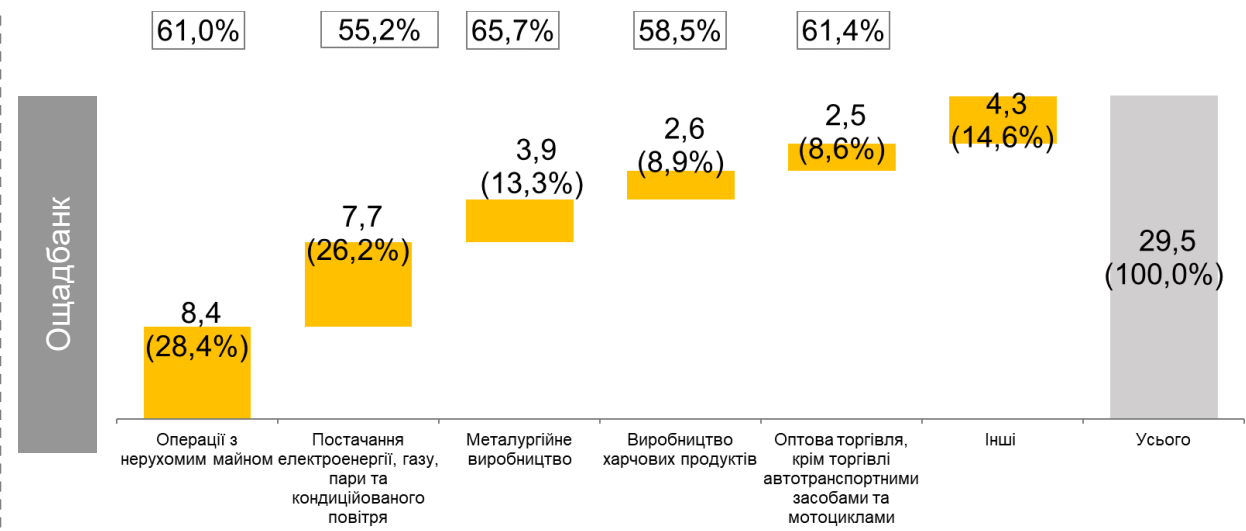
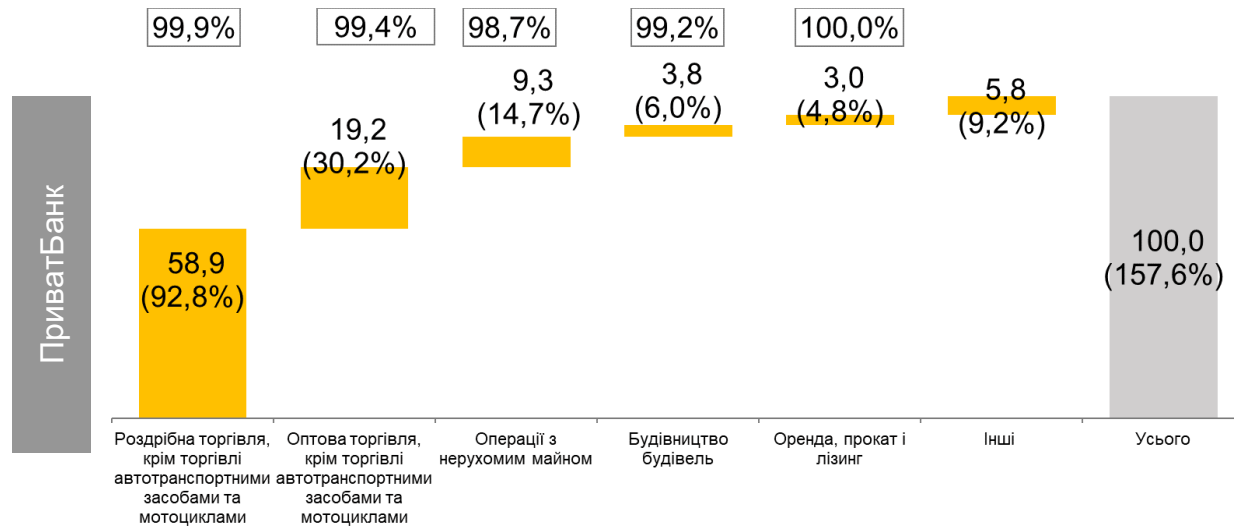


- За підсумками II півріччя 2022 року **обсяг непрацюючих кредитів** Укргазбанку збільшився на 101%, або на 10,2 млрд грн до **21 млрд грн**.
- **Рівень NPL** зріс на 13,5 в.п. до **28,9%**.
- Банк має найменший обсяг та частку портфелю непрацюючих кредитів серед банків державного сектору



Непрацюючі кредити ЮО у розрізі галузей економіки станом на 01.01.2023

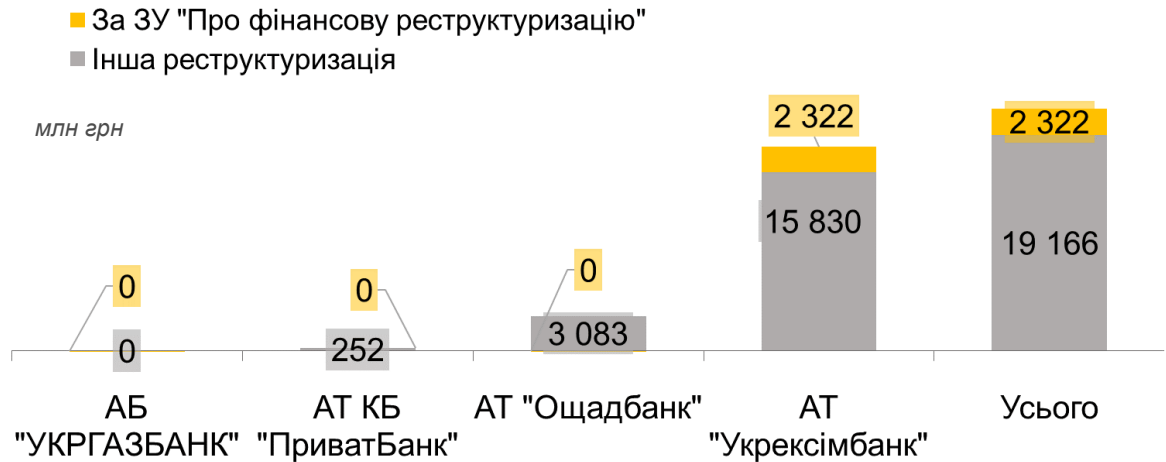
■ Частка галузі в непрацюючому портфелі ЮО, млрд грн
 □ xx% – покриття резервами



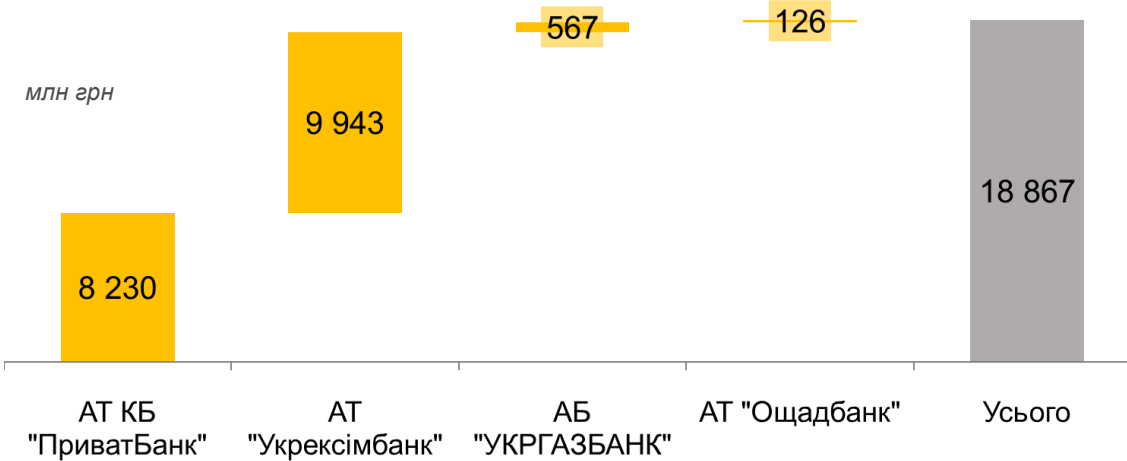


Непрацюючі кредити банків державного сектору: проведена робота у II півріччі 2022р.

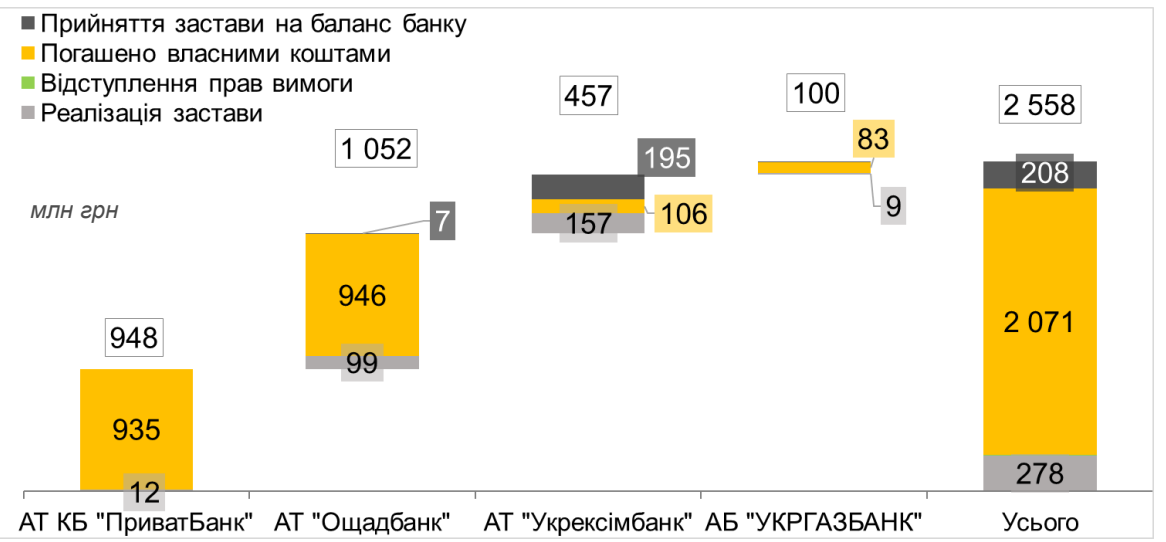
Реструктуризація



Списання за рахунок резерву



Зменшення простроченої заборгованості



Претензійно – позовна робота

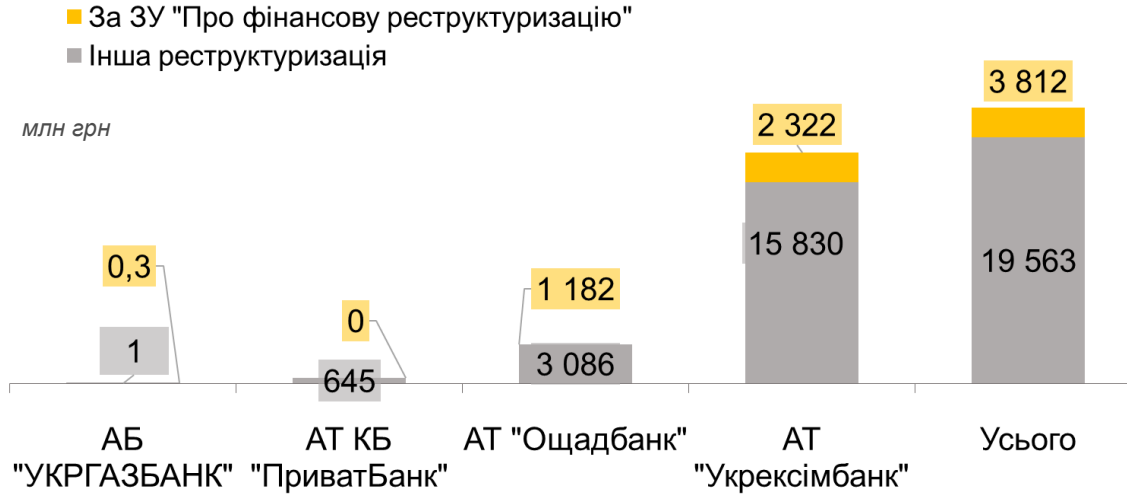
Банки	Нових позовів за II півріччя 2022р.		Отримано рішень за II півріччя 2022р.		Виконавчих проваджень за II півріччя 2022р.		Позовів в судах станом на 01,01,2023	
	тис.шт	млрд грн	тис.шт	млрд грн	тис.шт	млрд грн	тис.шт	млрд грн
АТ КБ "ПриватБанк"	5,1	0,6	8,5	0,6	16,6	4,9	17,7	2,6
АТ "Ощадбанк"	0,8	0,1	1,0	0,0	2,3	0,4	4,1	3,6
АТ "Укресімбанк"	0,0	4,7	0,0	0,4	0,3	17,7	0,5	37,2
АБ "УКРГАЗБАНК"	2,0	6,0	0,7	0,9	0,6	0,4	4,5	6,4
Усього	7,9	11,3	10,3	1,9	19,8	23,4	26,8	49,7

Джерело: дані Ощадбанку, Приватбанку, Укресімбанку, Укргазбанку

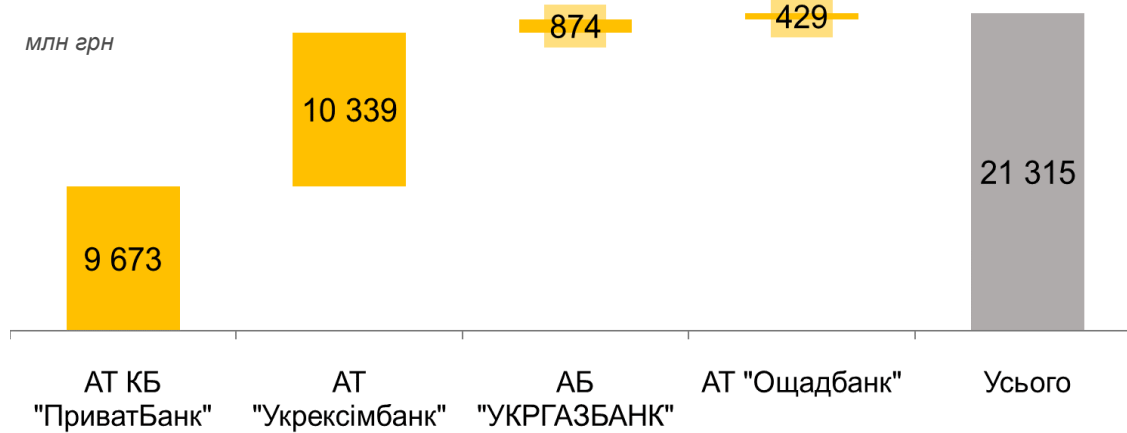


Непрацюючі кредити банків державного сектору: проведена робота у 2022 році.

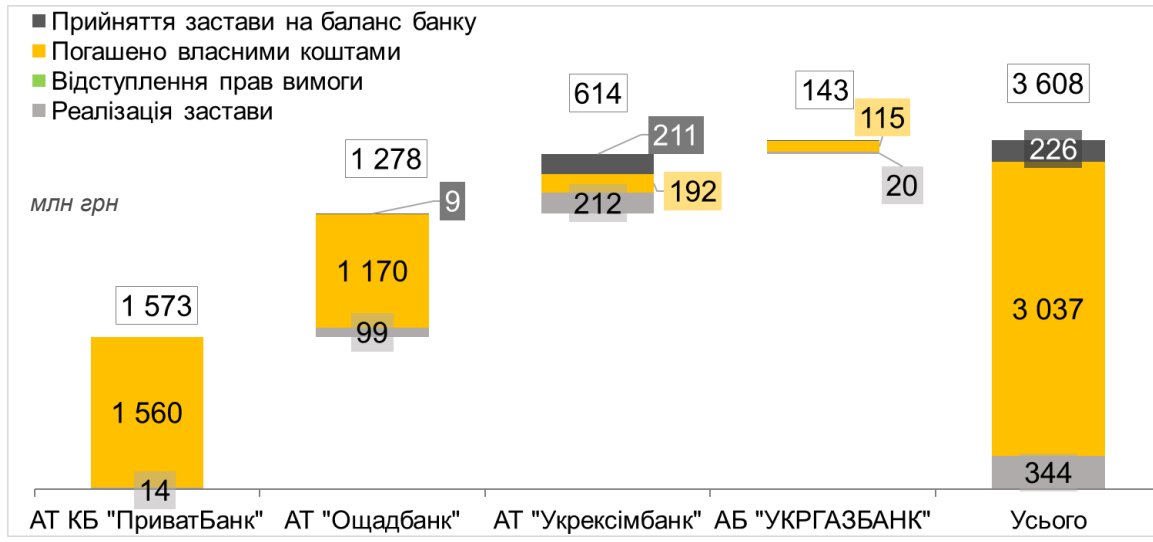
Реструктуризація



Списання за рахунок резерву



Зменшення простро-ченої заборгованості



Претензійно – позовна робота

Банки	Нових позовів		Отримано рішень		Виконавчих проваджень		Позовів в судах станом на 01.01.2023	
	В цілому за 2022 рік		В цілому за 2022 рік		В цілому за 2022 рік		01.01.2023	
	тис.шт	млрд грн	тис.шт	млрд грн	тис.шт	млрд грн	тис.шт	млрд грн
АТ КБ "ПриватБанк"	11,2	1,1	16,8	1,0	27,0	12,9	17,7	2,6
АТ "Ощадбанк"	1,6	0,1	2,4	0,2	18,8	2,0	4,1	3,6
АТ "Укресімбанк"	0,0	4,7	0,0	12,7	0,3	17,7	0,5	37,2
АБ "УКРГАЗБАНК"	0,7	0,2	0,4	0,3	1,4	1,0	2,0	6,4
Усього	13,4	6,0	19,7	14,3	47,5	33,5	24,4	49,7

Джерело: дані Ощадбанку, Приватбанку, Укресімбанку, Укргазбанку

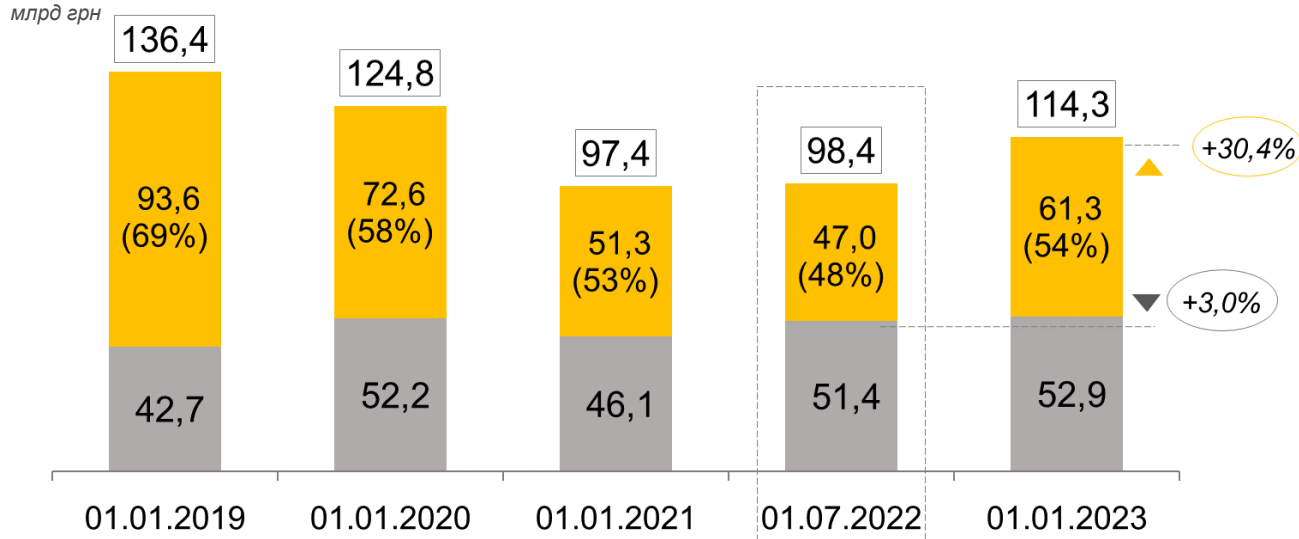


1	Загальний огляд	3
2	Ощадбанк	9
3	ПриватБанк	13
4	Укрексімбанк	17
5	Укргазбанк	21



Ощадбанк: кредитний портфель юридичних осіб

■ Непрацюючі ■ Працюючі
 □ База порівняння

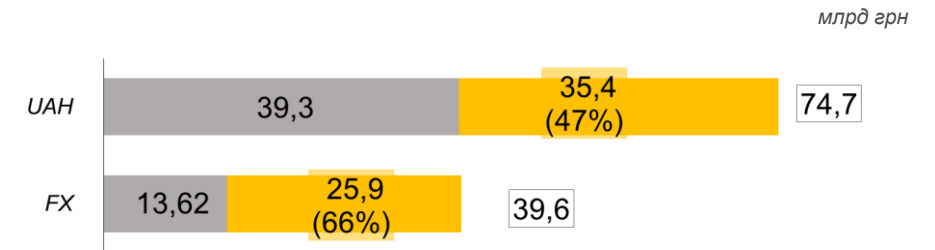


- За II півріччя 2022 року **непрацюючий кредитний портфель ЮО збільшився на 30,4%**, або на 14,3 млрд грн до **61,3 млрд грн**.
- **Частка NPL** у загальному кредитному портфелі ЮО зросла на 5,9 в.п. до **54%**.
- **Працюючий кредитний портфель ЮО** за II півріччя 2022 року збільшився на 3,0%, або на 1,5 млрд грн до **52,9 млрд грн**.
- **Покриття непрацюючого кредитного портфелю ЮО кредитним ризиком** згідно Постанови НБУ №351 (обсяг резерву згідно МСФЗ + покриття за рахунок капіталу) становило **79,8%**.

Клас (1)	1	2	3	4	5	6	7	8	9	10
Кредитний портфель, млрд грн	5,2	4,0	4,8	15,5	5,2	6,7	1,1	7,0	3,5	61,3
Частка класу	4,5%	3,5%	4,2%	13,6%	4,6%	5,9%	0,9%	6,1%	3,0%	53,7%
Кредитний ризик, млрд грн (2)	0,3	0,0	0,0	0,4	0,1	0,0	0,1	0,9	1,4	48,9
Покриття	6,7%	0,5%	1,0%	2,5%	2,6%	0,2%	5,0%	13,0%	41,6%	79,8%

(1) – непрацюючими кредитами вважається 10 клас згідно Постанови НБУ №351

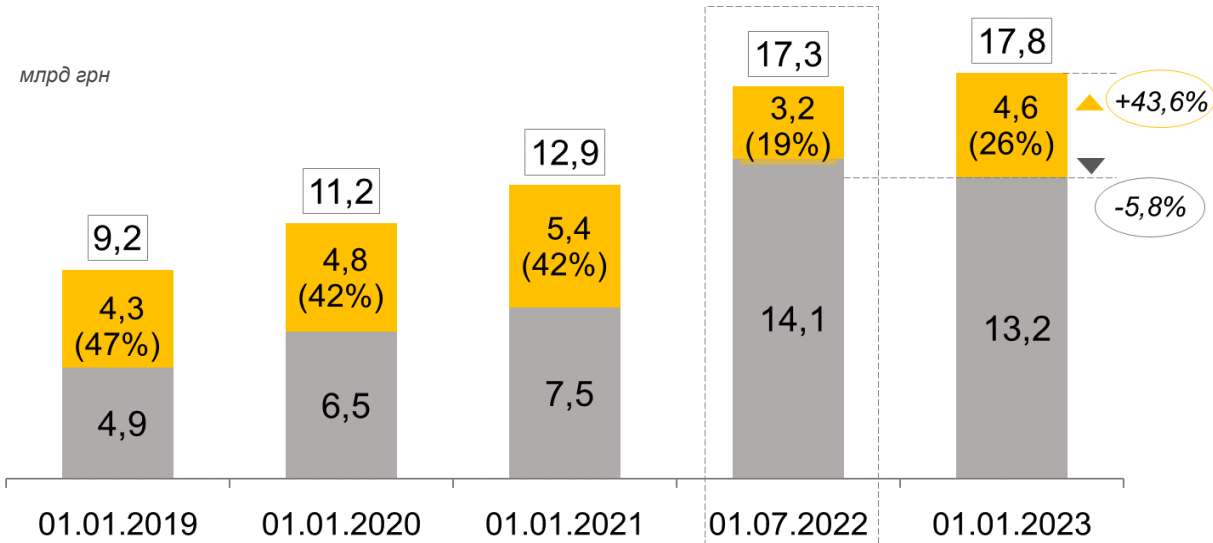
(2) – розрахункове значення обсягу під ризиком згідно Постанови НБУ №351





Ощадбанк: кредитний портфель фізичних осіб


■ Непрацюючі ■ Працюючі
 □ База порівняння



- За II півріччя 2022 року **непрацюючий кредитний портфель ФО збільшився** на 43,6%, або на 1,4 млрд грн до **4,6 млрд грн**.
- **Частка непрацюючих кредитів в портфелі ФО** за звітний період зросла на 7 в.п. до **26%**.
- **Працюючий кредитний портфель ФО** за II півріччя 2022 року зменшився на 5,8%, або на 0,8 млрд грн до **13,2 млрд грн**.
- **Покриття непрацюючого кредитного портфелю ФО кредитним ризиком** згідно Постанови НБУ №351 (обсяг резерву згідно МСФЗ + покриття за рахунок капіталу) становило **80,9%**.

Клас (1)	1	2	3	4	5
Кредитний портфель, млрд грн	11,5	0,8	0,8	0,2	4,6
Частка класу	64,3%	4,2%	4,5%	1,2%	25,7%
Кредитний ризик, млрд грн (2)	0,8	0,1	0,1	0,1	3,7
Покриття	7,1%	19,0%	14,1%	60,6%	80,9%

(1) – непрацюючими кредитами вважається 5 клас згідно Постанови НБУ №351
 (2) – розрахункове значення обсягу під ризиком згідно Постанови НБУ №351





Ощадбанк: ключові досягнення в сфері реструктуризації та стягнення

Що було здійснено

За підсумками II півріччя 2022 року **прострочена заборгованість зменшилась на 1,0 млрд грн**, у т.ч.:

- погашено власними коштами – 0,9 млрд грн;
- реалізовано заставленого майна – 0,1 млрд грн;
- прийнято застави на баланс банку - 0,007 млрд грн.

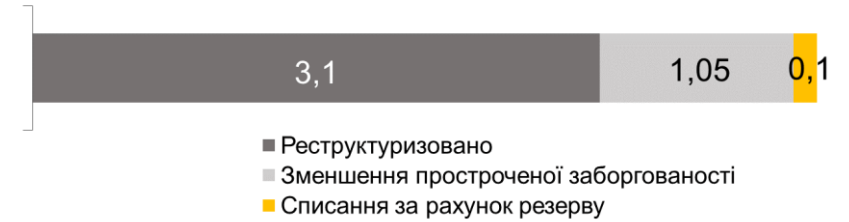
Здійснено реструктуризацію проблемної заборгованості на суму 3,1 млрд грн.

Списано за рахунок резерву – 0,1 млрд грн.

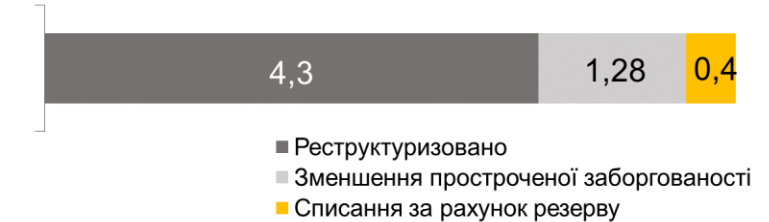
Претензійно-позовна робота

	Стадія 1		Стадія 2		Стадія 3	
	тис.шт	млрд грн	тис.шт	млрд грн	тис.шт	млрд грн
					<i>Відкрито виконавчих проваджень на 01.01.2023; на 01.07.2022</i>	
	<i>Подано позовів до суду</i>		<i>Отримано рішень суду</i>			
В цілому за 2022	1,6	0,1	2,4	0,2	16,1	1,5
За II півріччя	0,8	0,0	1,0	0,0	18,8	2,0

Досягнення за II півріччя 2022 р., млрд грн



Досягнення за 2022 рік, млрд грн



У 2022 році реструктуризовано згідно Закону України «Про фінансову реструктуризацію»

Компанії боржники:

- ПАТ «Концерн АВЕК та Ко»

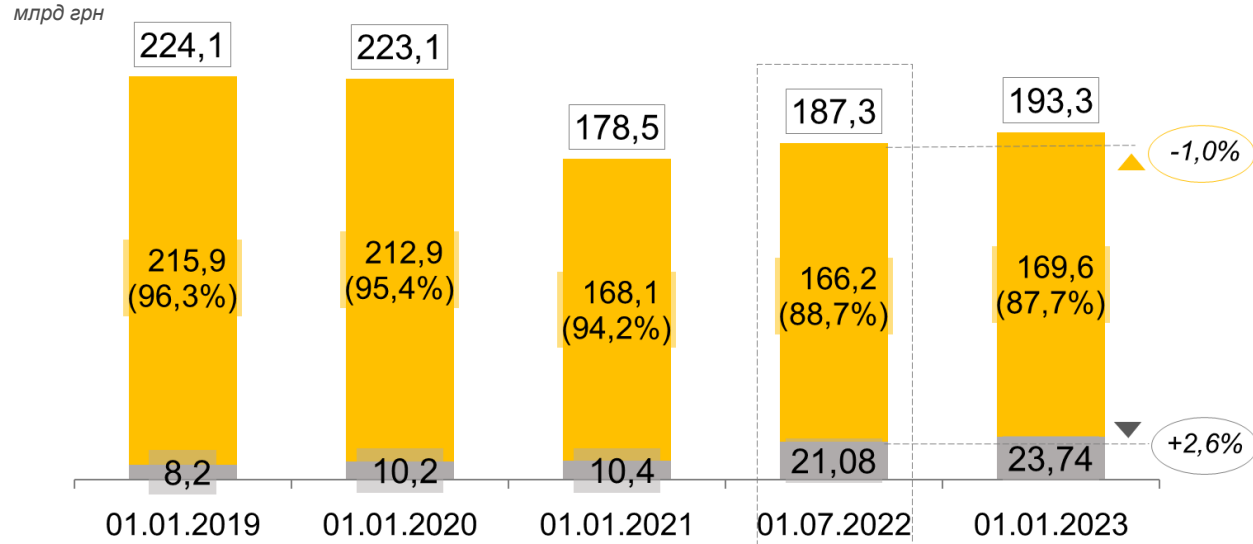


1	Загальний огляд	3
2	Ощадбанк	9
3	ПриватБанк	13
4	Укрексімбанк	17
5	Укргазбанк	21



ПриватБанк: кредитний портфель юридичних осіб

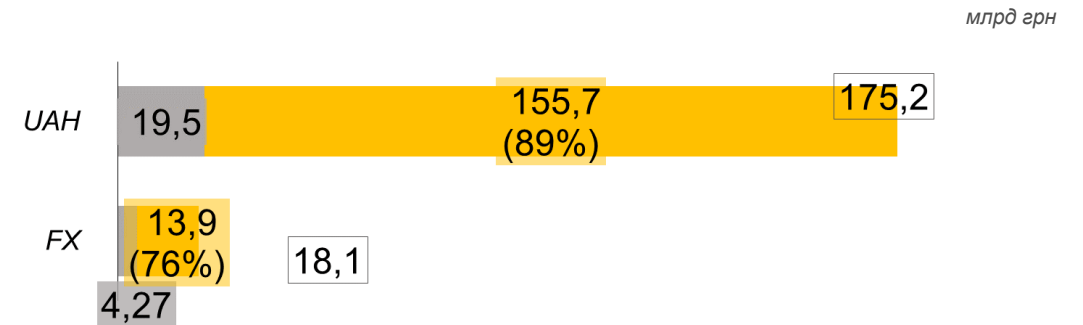
■ Непрацюючі ■ Працюючі
 □ База порівняння



- За II півріччя 2022 року **непрацюючий кредитний портфель ЮО збільшився** на 2,0%, або на 3,4 млрд грн до **169,6 млрд грн**.
- **Частка NPL** у загальному кредитному портфелі ЮО зменшилась на 1,03 в.п. до **87,7%**.
- Зменшенню питомої ваги NPL у корпоративному кредитному портфелі банку сприяло **збільшення** обсягу **працюючих кредитів, наданих ЮО** на 12,6%, або на 2,7 млрд грн до **23,7 млрд грн**.
- **Покриття непрацюючого кредитного портфелю ЮО кредитним ризиком** згідно Постанови НБУ №351 (обсяг резерву згідно МСФЗ + покриття за рахунок капіталу) становило **99,8%**.

Клас (1)	1	2	3	4	5	6	7	8	9	10
Кредитний портфель, млрд грн	16,0	1,0	4,7	1,5	0,3	0,1	0,0	0,1	0,0	169,6
Частка класу	8,3%	0,5%	2,4%	0,8%	0,2%	0,0%	0,0%	0,0%	0,0%	87,7%
Кредитний ризик, млрд грн (2)	0,7	0,0	0,3	0,0	0,0	0,0	0,0	0,0	0,0	169,2
Покриття	4,5%	1,1%	5,7%	3,2%	2,3%	3,6%	3,8%	24,5%	93,3%	99,8%

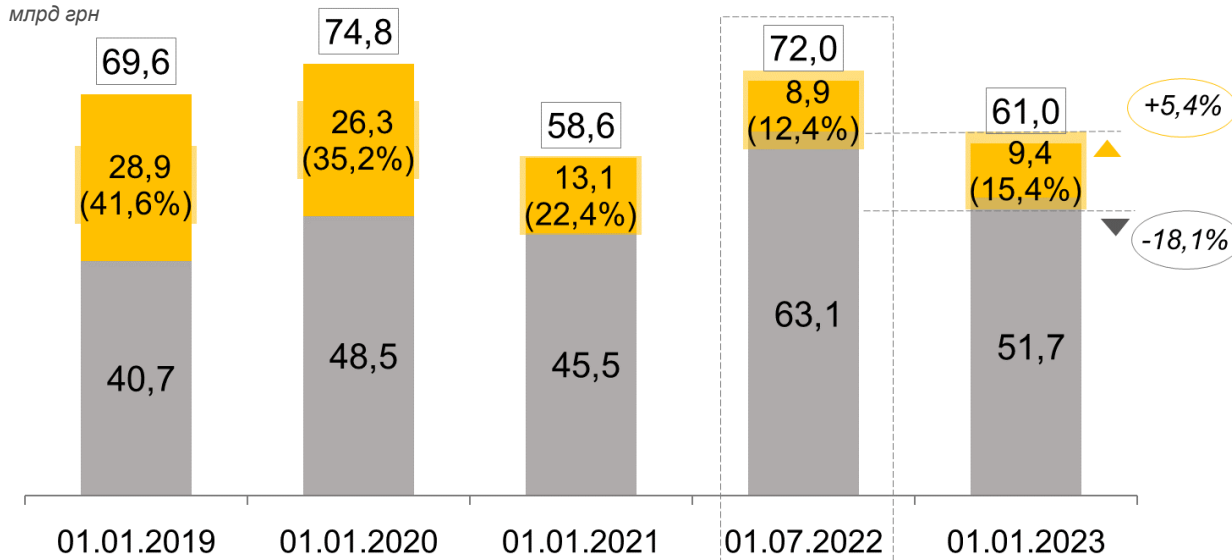
(1) – непрацюючими кредитами вважається 10 клас згідно Постанови НБУ №351
 (2) – розрахункове значення обсягу під ризиком згідно Постанови НБУ №351





ПриватБанк: кредитний портфель фізичних осіб

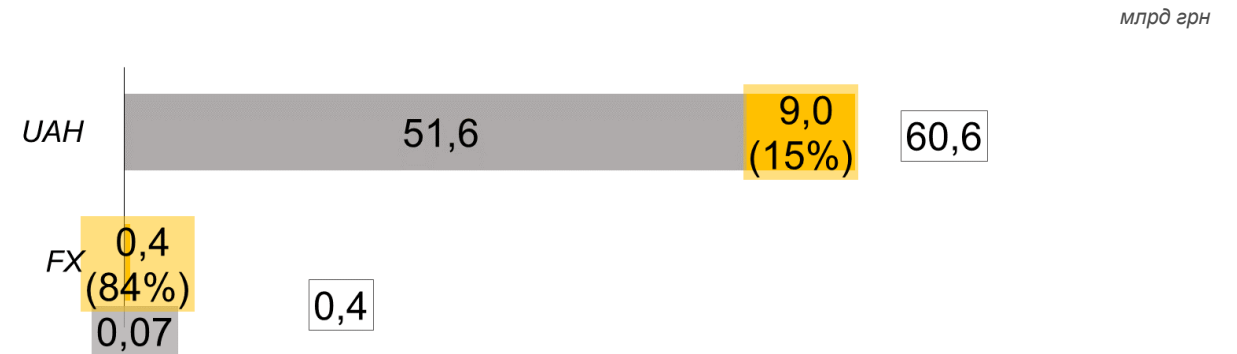
■ Непрацюючі ■ Працюючі
 □ База порівняння



- **Непрацюючий кредитний портфель ФО** з початку поточного року збільшився на 5,4%, або на 0,5 млрд грн до **9,4 млрд грн**.
- **Частка непрацюючих кредитів в портфелі ФО** за звітний період зросла на 5,4 в.п. до **15,4%**.
- **Працюючий кредитний портфель ФО** за II півріччя 2022 року зменшився на 18,1%, або на 11,4 млрд грн до **51,7 млрд грн**.
- **Покриття непрацюючого кредитного портфелю ФО кредитним ризиком** згідно Постанови НБУ №351 (обсяг резерву згідно МСФЗ + покриття за рахунок капіталу) становило **83,1%**.

Клас (1)	1	2	3	4	5
Кредитний портфель, млрд грн	50,6	0,1	0,6	0,4	9,4
Частка класу	82,8%	0,2%	1,0%	0,6%	15,4%
Кредитний ризик, млрд грн (2)	0,9	0,0	0,2	0,2	7,8
Покриття	1,8%	9,5%	32,1%	61,4%	83,1%

(1) – непрацюючими кредитами вважається 10 клас згідно Постанови НБУ №351
 (2) – розрахункове значення обсягу під ризиком згідно Постанови НБУ №351





ПриватБанк: ключові досягнення в сфері реструктуризації та стягнення

Що було здійснено

За підсумками II півріччя 2022 року **прострочена заборгованість зменшилась на 1,6 млрд грн**, майже повністю за рахунок погашення власними коштами – 1,6 млрд грн. Також було реалізовано заставленого майна на суму 13,5 млн грн.

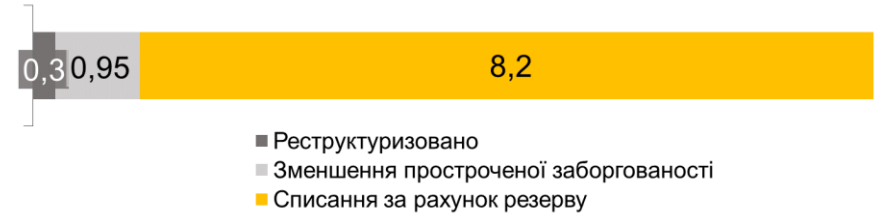
Списано за рахунок резерву – 8,2 млрд грн.

Здійснено реструктуризацію проблемної заборгованості на суму 0,4 млрд грн.

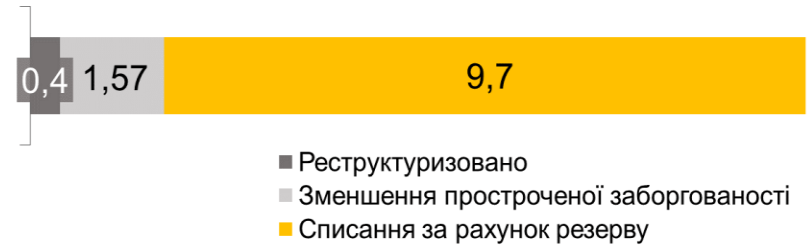
Претензійно-позовна робота

	Стадія 1		Стадія 2		Стадія 3	
	тис.шт	млрд грн	тис.шт	млрд грн	тис.шт	млрд грн
	<i>Подано позовів до суду</i>		<i>Отримано рішень суду</i>		<i>Відкрито виконавчих проваджень</i>	
В цілому за 2022 рік	16,8	1,1	16,8	1,0	27,0	12,9
За II півріччя 2022р.	5,1	0,6	8,5	0,6	16,6	4,9

Досягнення за II півріччя 2022 р., млрд грн



Досягнення за 2022 рік, млрд грн



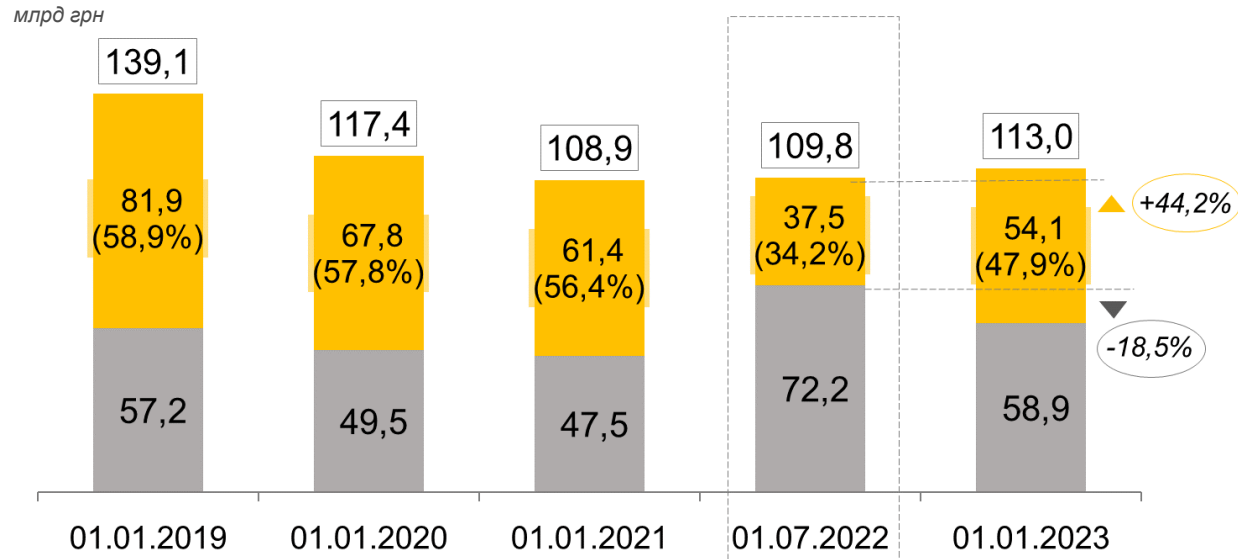


1	Загальний огляд	3
2	Ощадбанк	9
3	Приватбанк	13
4	Укрексімбанк	17
5	Укргазбанк	21



Укрексімбанк: кредитний портфель юридичних осіб

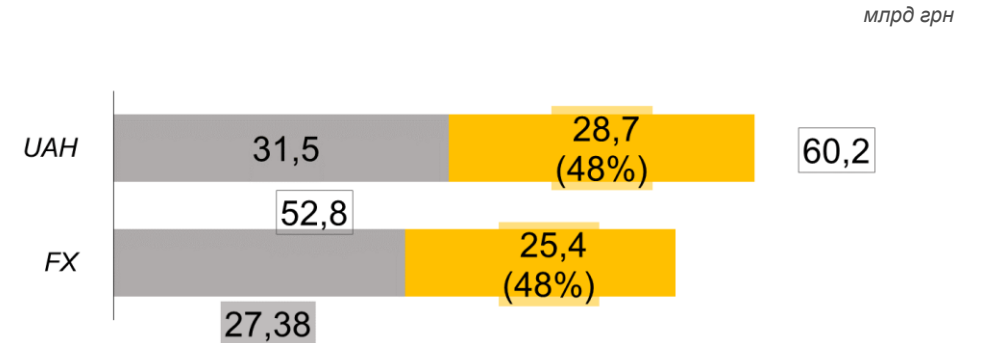
■ Непрацюючі ■ Працюючі
 □ База порівняння



- За II півріччя 2022 року **непрацюючий кредитний портфель ЮО** банку збільшився на 44,2%, або на 16,6 млрд грн до **54,1 млрд грн**.
- Водночас відбулось і зменшення обсягу **працюючих кредитів, наданих ЮО** - на 18,5%, або на 13,3 млрд грн до **58,9 млрд грн**.
- Це обумовило зростання частки **NPL** у загальному кредитному портфелі ЮО банку на 13,7 в.п. до **47,9%**.
- **Покриття непрацюючого кредитного портфелю ЮО кредитним ризиком** згідно Постанови НБУ №351 (обсяг резерву згідно МСФЗ + покриття за рахунок капіталу) становило **71,5%**.

Клас (1)	1	2	3	4	5	6	7	8	9	10
Кредитний портфель, млрд грн	1,9	5,7	15,6	17,5	6,3	5,4	0,0	0,4	6,2	54,1
Частка класу	1,7%	5,0%	13,8%	15,5%	5,5%	4,8%	0,0%	0,4%	5,5%	47,9%
Кредитний ризик, млрд грн (2)	0,0	0,1	0,4	0,5	0,3	0,0	0,0	0,0	1,1	38,7
Покриття	0,3%	1,4%	2,8%	3,0%	4,7%	0,1%	0,0%	11,3%	17,4%	71,5%

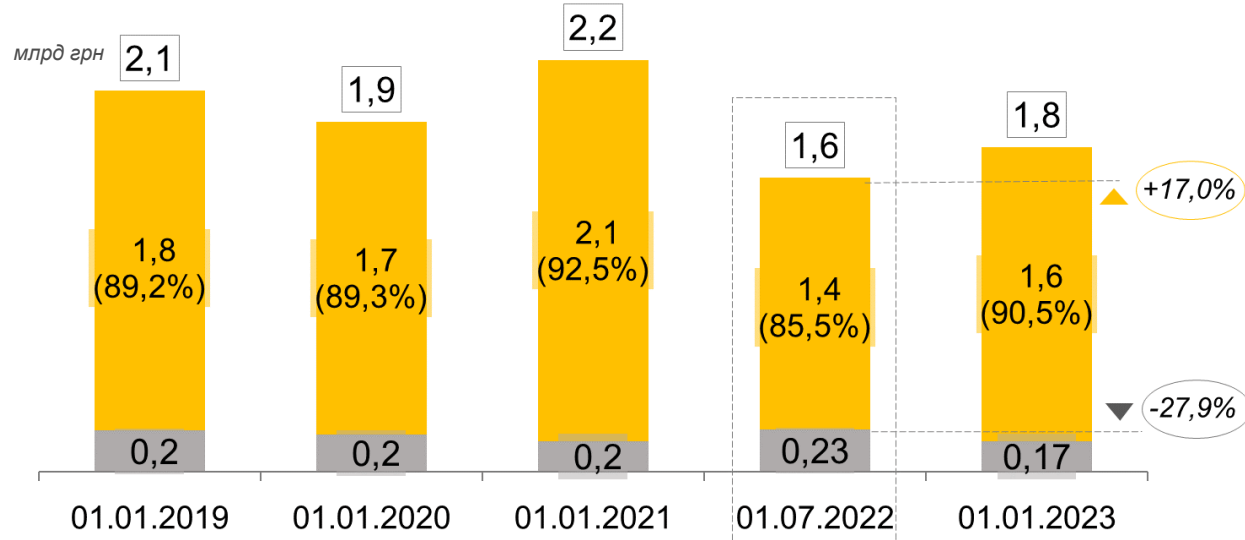
(1) – непрацюючими кредитами вважається 10 клас згідно Постанови НБУ №351
 (2) – розрахункове значення обсягу під ризиком згідно Постанови НБУ №351





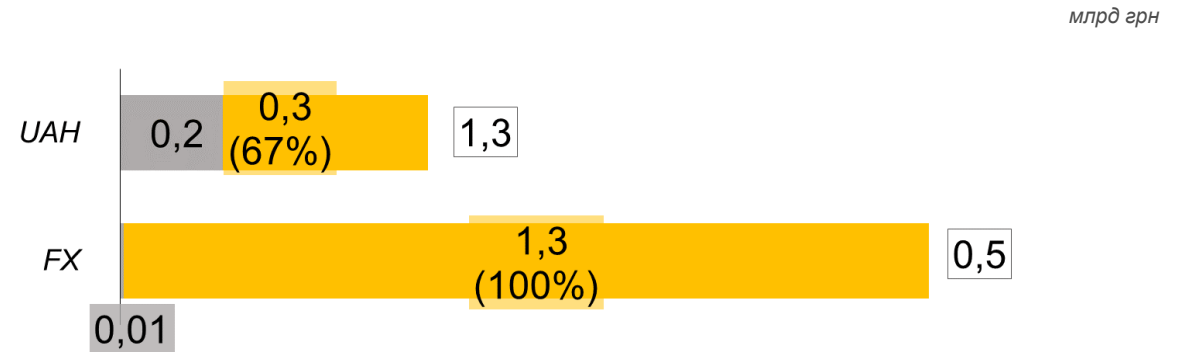
Укрексімбанк: кредитний портфель фізичних осіб

■ Непрацюючі ■ Працюючі
 □ База порівняння



- **Непрацюючий кредитний портфель ФО** банку за II півріччя 2022 року збільшився на 17,0%, або на 0,2 млрд грн до **1,6 млрд грн**.
- **Частка непрацюючих кредитів в портфелі ФО** за звітний період зросла на 1,0 в.п. до **90,5%**.
- **Працюючий кредитний портфель ФО** за II півріччя 2022 року зменшився на 27,9%, або на 0,01 млрд грн до **0,17 млрд грн**.
- **Покриття непрацюючого кредитного портфелю ФО кредитним ризиком** згідно Постанови НБУ №351 (обсяг резерву згідно МСФЗ + покриття за рахунок капіталу) становило **95,1%**.

Клас (1)	1	2	3	4	5
Кредитний портфель, млрд грн	0,1	0,0	0,0	0,0	1,6
Частка класу	7,3%	1,9%	0,1%	0,1%	90,5%
Кредитний ризик, млрд грн (2)	0,0	0,0	0,0	0,0	1,5
Покриття	12,0%	15,4%	68,4%	85,2%	95,1%



(1) – непрацюючими кредитами вважається 10 клас згідно Постанови НБУ №351
 (2) – розрахункове значення обсягу під ризиком згідно Постанови НБУ №351



Укрексімбанк: ключові досягнення в сфері реструктуризації та стягнення

Що було здійснено

За підсумками II півріччя 2022 року прострочена заборгованість зменшилась на **0,5 млрд грн**, у т.ч.:

- погашено власними коштами – 0,2 млрд грн;
- реалізовано заставленого майна – 0,2 млрд грн;
- прийнято застави на баланс банку - 0,2 млрд грн.

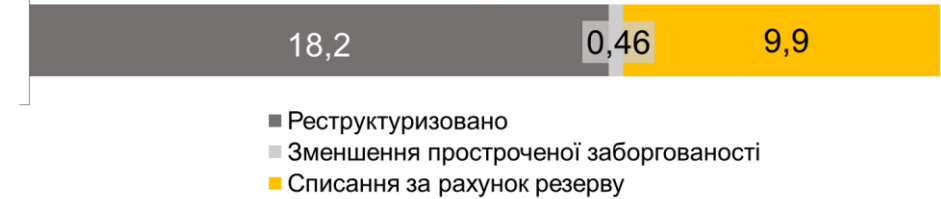
Здійснено реструктуризацію проблемної заборгованості на суму 18,2 млрд.грн.

Списано за рахунок резерву – 9,9 млрд.грн.

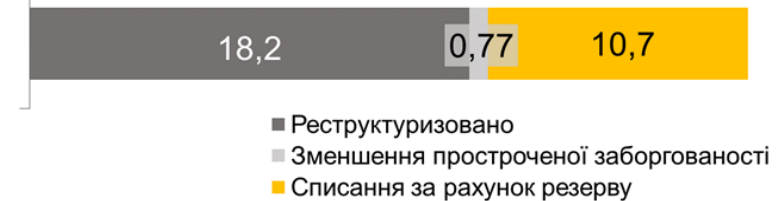
Претензійно-позовна робота

	Стадія 1		Стадія 2		Стадія 3	
	тис.шт	млрд грн	тис.шт	млрд грн	тис.шт	млрд грн
	<i>Подано позовів до суду</i>		<i>Отримано рішень суду</i>		<i>Відкрито виконавчих проваджень</i>	
В цілому за 2022	0,0	12,0	0,1	25,1	0,3	24,2
За II півріччя	0,0	4,7	0,0	12,7	0,3	17,7

Досягнення за II півріччя 2022 р., млрд грн



Досягнення за 2022 рік, млрд грн



У II півріччі 2022 року реструктуризовано згідно Закону України «Про фінансову реструктуризацію»

Компанії божники:

Приватне підприємство «РЕММЕБЛІ»

ТОВ «Комо-Експорт»

Приватне підприємство «Продекспорт»

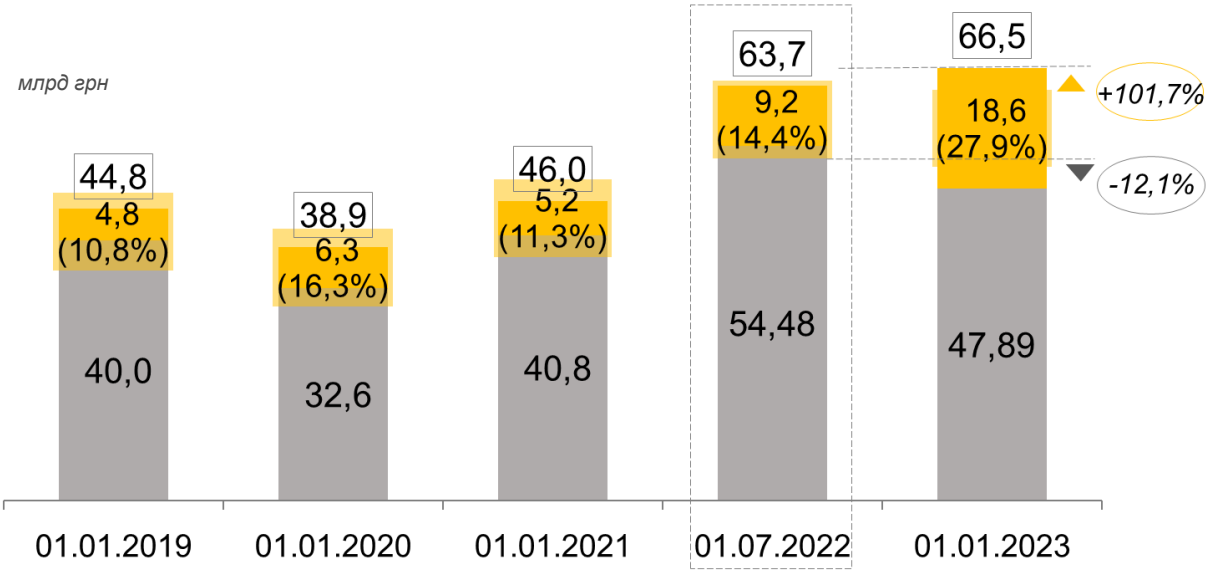


1	Загальний огляд	3
2	Ощадбанк	9
3	ПриватБанк	13
4	Укрексімбанк	17
5	Укргазбанк	21



Укргазбанк: кредитний портфель юридичних осіб

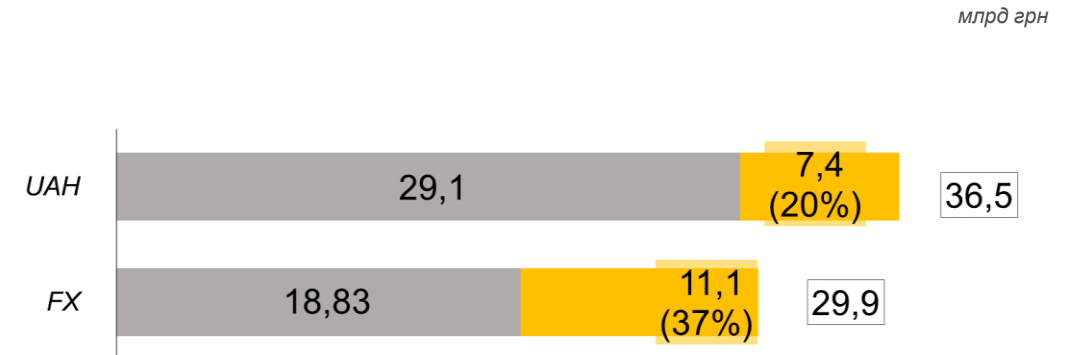
■ Непрацюючі ■ Працюючі
 □ База порівняння



- За II півріччя 2022 року **непрацюючий кредитний портфель ЮО збільшився** майже удвічі - на 101,7%, або на 9,3 млрд грн до **18,6 млрд грн**.
- **Частка NPL** у загальному кредитному портфелі ЮО збільшилась на 13,5 в.п. до **27,9%**.
- **Працюючий кредитний портфель ЮО** за II півріччя 2022 року **зменшився** на 12,1%, або на 6,6 млрд грн до **47,9 млрд грн**.
- **Покриття непрацюючого кредитного портфелю ЮО кредитним ризиком** згідно Постанови НБУ №351 (обсяг резерву згідно МСФЗ + покриття за рахунок капіталу) становило **55,4%**.

Клас (1)	1	2	3	4	5	6	7	8	9	10
Кредитний портфель, млрд грн	2,4	4,2	4,6	15,5	9,1	2,5	3,3	0,3	6,0	18,6
Частка класу	3,6%	6,3%	6,9%	23,4%	13,7%	3,7%	4,9%	0,5%	9,0%	27,9%
Кредитний ризик, млрд грн (2)	0,0	0,0	0,1	0,4	0,2	0,0	0,1	0,0	0,3	10,3
Покриття	0,8%	0,6%	1,3%	2,4%	2,6%	2,0%	2,6%	2,1%	5,3%	55,4%

(1) – непрацюючими кредитами вважається 10 клас згідно Постанови НБУ №351
 (2) – розрахункове значення обсягу під ризиком згідно Постанови НБУ №351

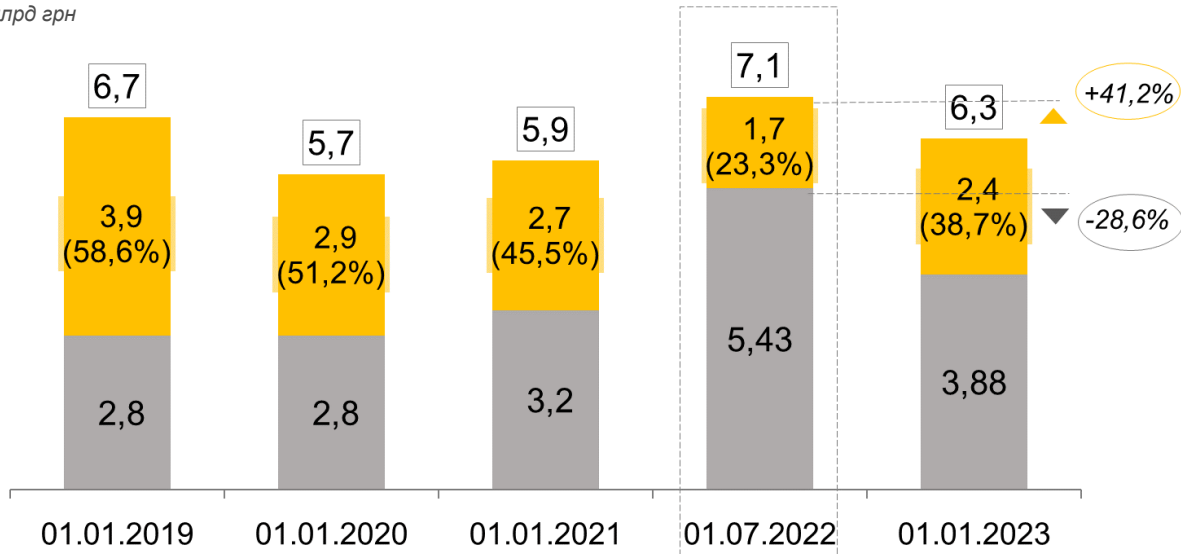




Укргазбанк: кредитний портфель фізичних осіб

■ Непрацюючі ■ Працюючі
 □ База порівняння

млрд грн

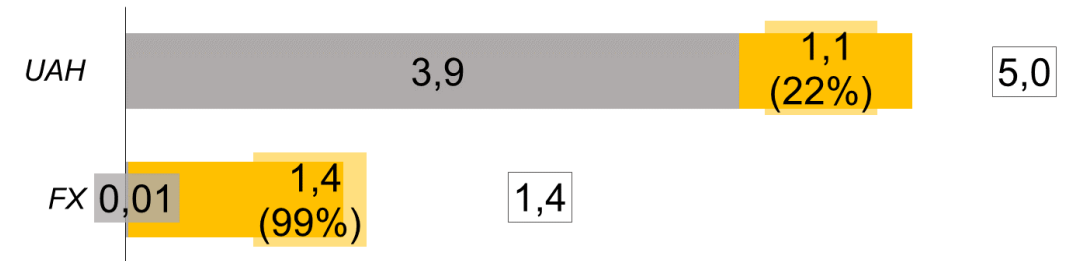


- За II півріччя 2022 року **непрацюючий кредитний портфель ФО збільшився** на 41,2%, або на 0,8 млрд грн до **2,4 млрд грн**.
- **Частка непрацюючих кредитів в портфелі ФО** за звітний період зростає на 15,4 в.п. до **38,7%**.
- **Працюючий кредитний портфель ФО** за II півріччя 2022 року зменшився на 28,6%, або на 1,6 млрд грн до **3,9 млрд грн**.
- **Покриття непрацюючого кредитного портфелю ФО кредитним ризиком** згідно Постанови НБУ №351 (обсяг резерву згідно МСФЗ + покриття за рахунок капіталу) становило **79,6%**.

Клас (1)	1	2	3	4	5
Кредитний портфель, млрд грн	3,7	0,1	0,0	0,0	2,4
Частка класу	59,2%	1,1%	0,7%	0,3%	38,7%
Кредитний ризик, млрд грн (2)	0,0	0,0	0,0	0,0	1,9
Покриття	1,0%	10,2%	25,3%	59,7%	79,6%

(1) – непрацюючими кредитами вважається 10 клас згідно Постанови НБУ №351
 (2) – розрахункове значення обсягу під ризиком згідно Постанови НБУ №351

млрд грн





Укргазбанк: ключові досягнення в сфері реструктуризації та стягнення

Що було здійснено

За II півріччя 2022 року **прострочена заборгованість зменшилась на 0,1 млрд грн**, у т.ч.:

- погашено власними коштами – 0,08 млрд грн;
- реалізовано заставленого майна – 0,009 млрд грн.

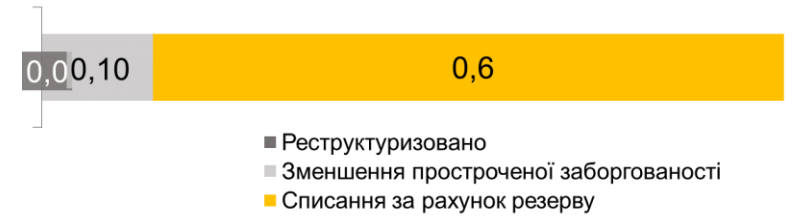
Здійснено реструктуризацію проблемної заборгованості на суму 0,3 млрд грн, майже повністю відповідно до норм ЗУ "Про фінансову реструктуризацію».

Списано за рахунок резерву – 0,6 млрд грн.

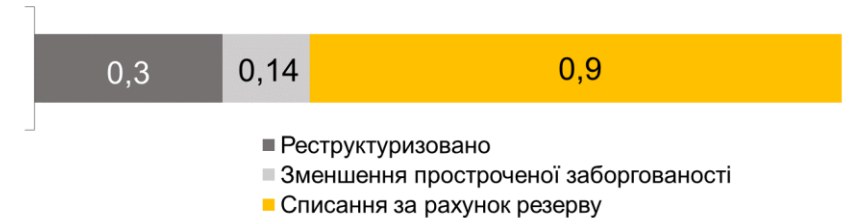
Претензійно-позовна робота

	Стадія 1		Стадія 2		Стадія 3	
	тис.шт	млрд грн	тис.шт	млрд грн	тис.шт	млрд грн
В цілому за 2022	2,0	1,2	1,5	1,2	1,4	1,0
За II півріччя	2,0	0,6	0,7	0,9	0,6	0,4

Досягнення за II півріччя 2022 р. млрд грн



Досягнення за 2022 рік, млрд грн



У 2022 році реструктуризовано згідно Закону України «Про фінансову реструктуризацію»

Компанії боржники:

- ТОВ «Аграрна промислова компанія «Дом-АГРО»;
- ПАТ «Концерн АВЕК та Ко»



Параметри, за якими надана інформація у слайдах 4,5

- Слайд 4 – інформація за даними НБУ основна сума боргу та нараховані відсотки
- Слайд 5 – інформація за даними банків валова балансова вартість непрацюючих кредитів

Параметри, за якими надана інформація у слайдах 6,7,11,15,19,23

- Інформація надана за кредитними операціями з юридичними (крім бюджетних установ, SPE, банків) та фізичними особами
- Інформація надана за кредитними операціями, за виключенням операцій з борговими цінними паперами
- Під поняттям «заборгованість» розуміється заборгованість за основним боргом та нарахованими процентами
- Показник «зменшення простроченої заборгованості» включає суми заборгованості як за активами, що перебувають на балансі банку, так і за активами, що списані на позабалансові рахунки за рахунок резерву (накопичувально за період)
- Показник «реструктуризація» відображає обсяг реструктуризованих кредитів за період. Сума за реструктуризованим активом відображається як сума заборгованості активу на дату проведення реструктуризації

1. **Щодо процедур протягом звітного періоду.** Якщо за активом протягом звітного періоду банком було подано позовну заяву (стадія 1), за результатами розгляду якої в цьому ж році отримано рішення суду (стадія 2) та розпочато процедуру його примусового виконання (стадія 3), то інформація про такий актив відображається лише щодо останньої характерної для такої позовної заяви стадії, а саме у строчці «Відкрито виконавчих проваджень» (стадія 3)
2. **Щодо кількості.** Якщо з метою стягнення заборгованості за активом подано декілька позовних заяв (до позичальника, до поручителя, з вимогами про стягнення заборгованості/ звернення стягнення на заставлене майно, з грошовими вимогами до боржника у справі про банкрутство), то інформація про такий актив відображається щодо кожної позовної заяви в залежності від стадії її розгляду. Тобто кількість позовних заяв за одним активом може бути більше однієї. В такому випадку всі подані позовні заяви відображаються в колонках «кількість» на відповідних стадіях
3. **Щодо суми.** Якщо за активом в одній із стадій наявно декілька подій (позов/рішення/виконавче провадження), суми кожної з стадій не сумуються. Для недопущення задвоєння сум, відображається лише сума заборгованості за активом. У випадку, коли за активом наявні одночасно декілька стадій, сума за активом відображається у кожній наявній для активу стадії, з урахуванням правил щодо недопущення задвоєння