



МІНІСТЕРСТВО ФІНАНСІВ УКРАЇНИ

Бюджет України 2017

Статистичний збірник



Київ – 2018

Міністерство фінансів України
Ministry of Finance of Ukraine

Бюджет України
Budget of Ukraine

2017

Статистичний збірник
Statistical publication

КИЇВ - 2018

KYIV - 2018

Статистичний збірник: «Бюджет України 2017» підготовлено відділом статистики державних фінансів Департаменту державного бюджету Міністерства фінансів України (телефон для довідок: 206-59-18).

У статистичному збірнику використана інформація Міністерства фінансів України, Державної казначейської служби України, Державної служби статистики України, Пенсійного фонду України, Фонду загальнообов'язкового державного соціального страхування України на випадок безробіття, Фонду соціального страхування, який є правонаступником Фонду соціального страхування від нещасних випадків на виробництві та професійних захворювань і Фонду соціального страхування з тимчасової втрати працездатності.

Умовні позначення, що використані у збірнику:

тире (–) – явище було відсутнє;

крапки (...) – відомості відсутні;

нуль (0; 0,00) – явище мало місце, але у розмірах менших за ті, що відображені відповідно до розрядності таблиці;

символ (x) – заповнення недоцільне;

«у тому числі» – означає, що наводяться всі доданки загальної суми;

«з них» – означає, що наводяться не всі доданки загальної суми.

Statistical publication «Budget of Ukraine 2017» prepared by the government finance statistics division of the State budget Department of the Ministry of Finance of Ukraine (telephone for information: 206-59-18).

The information used in the statistical publication provided by the Ministry of Finance of Ukraine, the State Treasury of Ukraine, the State Statistics Service of Ukraine, the Pension Fund of Ukraine, the Unemployment Social Insurance Fund of Ukraine and the Social Insurance Fund of Ukraine, which is the successor to the Social Insurance Fund against Occupation Accident and Diseases and the Social Insurance Fund against Temporary Loss of Working Capacity.

Conventional symbols used in the publication:

dash (–) – not observed;

dots (...) – not available;

zero (0; 0,00) – data are very low for the used units of measure;

symbol (x) – not applicable;

«including» – all components of the total sum are given;

«of which » – not all components of the total sum are given.

З М І С Т
C O N T E N T S

стор. / page

Розділ 1. Основні фінансово-бюджетні показники

Chapter 1. Basic financial and budget indicators

1.1. Зведений, Державний та місцеві бюджети України у 1993-2017 роках <i>Consolidated, State and local budgets of Ukraine in 1993-2017</i>	11
Діаграма 1. Доходи Зведеного бюджету України за видами бюджетів <i>Diagram 1. Consolidated budget of Ukraine revenue by type of budget</i>	16
Діаграма 2. Видатки Зведеного бюджету України за видами бюджетів <i>Diagram 2. Consolidated budget of Ukraine expenditure by type of budget</i>	16
1.2. Структура доходів та видатків Зведеного бюджету України у 2012-2017 роках <i>Revenue and expenditure structure of the Consolidated budget of Ukraine for 2012-2017</i>	17
Діаграма 3. Структура доходів Зведеного бюджету України за 2012-2017 роки <i>Diagram 3. Consolidated budget of Ukraine revenue and expenditure structure in 2012-2017</i>	17
Діаграма 4. Бюджетоутворюючі доходи Державного бюджету України у 2017 році <i>Diagram 4. Budgeting revenues of the State budget of Ukraine in 2017</i>	18
Діаграма 5. Бюджетоутворюючі доходи місцевих бюджетів України у 2017 році <i>Diagram 5. Budgeting revenues of the local budgets of Ukraine in 2017</i>	18
1.3. Розподіл доходів між бюджетами у 2013-2017 роках <i>Distribution of revenue between the budgets in 2013-2017</i>	19
1.4. Державний та гарантований державою борг у 2013-2017 роках <i>State debt and debt guaranteed by the state in 2013-2017</i>	21
1.5. Операції сектору загального державного управління у 1993-2017 роках <i>General government operations in 1993-2017</i>	23

Розділ 2. Показники Зведеного бюджету України

Chapter 2. Indicators of the Consolidated Budget of Ukraine

2.1. Доходи Зведеного бюджету України <i>Consolidated budget of Ukraine revenue</i>	27
2.2. Структура доходів Зведеного бюджету України <i>Consolidated budget of Ukraine revenue structure</i>	31
2.3. Видатки Зведеного бюджету України <i>Consolidated budget of Ukraine expenditure</i>	34
2.4. Структура видатків Зведеного бюджету України <i>Consolidated budget of Ukraine expenditure structure</i>	37
Діаграма 6. Структура доходів Зведеного бюджету України у 2017 році <i>Diagram 6. Consolidated budget of Ukraine revenue structure in 2017</i>	40
Діаграма 7. Структура видатків Зведеного бюджету України у 2017 році <i>Diagram 7. Consolidated budget of Ukraine expenditure structure in 2017</i>	40
2.5. Кредитування Зведеного бюджету України за функціональною класифікацією видатків та кредитування <i>Consolidated budget of Ukraine net lending by functional classification of expenditure and lending</i>	41
2.6. Доходи Зведеного бюджету України за видами бюджетів <i>Consolidated budget of Ukraine revenue by type of budget</i>	42
2.7. Розподіл основних доходів Зведеного бюджету України за видами бюджетів <i>Distribution of the main revenues of the Consolidated budget of Ukraine by type of budget</i>	52
2.8. Структура основних доходів Зведеного бюджету України за видами бюджетів <i>Structure of the main revenues of the Consolidated budget of Ukraine by type of budget</i>	61
2.9. Видатки Зведеного бюджету України за видами бюджетів <i>Consolidated budget of Ukraine expenditure by type of budget</i>	70

2.10. Розподіл основних видатків Зведеного бюджету України за видами бюджетів <i>Distribution of the main expenditures of the Consolidated budget of Ukraine by type of budget</i>	81
2.11. Структура основних видатків Зведеного бюджету України за видами бюджетів <i>Structure of the main expenditures of the Consolidated budget of Ukraine by type of budget</i>	92
2.12. Видатки Зведеного бюджету України за економічною бюджетною класифікацією <i>Consolidated budget of Ukraine expenditure by economic budget classification</i>	104
2.13. Структура видатків Зведеного бюджету України за економічною бюджетною класифікацією <i>Consolidated budget of Ukraine expenditure structure by economic budget classification</i>	106
2.14. Видатки Зведеного бюджету України на фінансування загальнодержавних функцій за економічною бюджетною класифікацією <i>Consolidated budget of Ukraine expenditure on general public services by economic budget classification</i>	108
2.15. Структура видатків Зведеного бюджету України на фінансування загальнодержавних функцій за економічною бюджетною класифікацією <i>Structure of the Consolidated budget of Ukraine expenditure on general public services by economic budget classification</i>	110
2.16. Видатки Зведеного бюджету України на фінансування оборони за економічною бюджетною класифікацією <i>Consolidated budget of Ukraine expenditure on defence by economic budget classification</i>	112
2.17. Структура видатків Зведеного бюджету України на фінансування оборони за економічною бюджетною класифікацією <i>Structure of the Consolidated budget of Ukraine expenditure on defence by economic budget classification</i>	114
2.18. Видатки Зведеного бюджету України на фінансування громадського порядку, безпеки та судової влади за економічною бюджетною класифікацією <i>Consolidated budget of Ukraine expenditure on public order, safety and judiciary by economic budget classification</i>	116
2.19. Структура видатків Зведеного бюджету України на фінансування громадського порядку, безпеки та судової влади за економічною бюджетною класифікацією <i>Structure of the Consolidated budget of Ukraine expenditure on public order, safety and judiciary by economic budget classification</i>	118
2.20. Видатки Зведеного бюджету України на фінансування економічної діяльності за економічною бюджетною класифікацією <i>Consolidated budget of Ukraine expenditure on economic affairs by economic budget classification</i>	120
2.21. Структура видатків Зведеного бюджету України на фінансування економічної діяльності за економічною бюджетною класифікацією <i>Structure of the Consolidated budget of Ukraine expenditure on economic affairs by economic budget classification</i>	122
2.22. Видатки Зведеного бюджету України на фінансування охорони навколишнього середовища за економічною бюджетною класифікацією <i>Consolidated budget of Ukraine expenditure on environmental protection by economic budget classification</i>	124
2.23. Структура видатків Зведеного бюджету України на фінансування охорони навколишнього середовища за економічною бюджетною класифікацією <i>Structure of the Consolidated budget of Ukraine expenditure on environmental protection by economic budget classification</i>	126

2.24. Видатки Зведеного бюджету України на фінансування житлово-комунального господарства за економічною бюджетною класифікацією <i>Consolidated budget of Ukraine expenditure on housing and utilities by economic budget classification</i>	128
2.25. Структура видатків Зведеного бюджету України на фінансування житлово-комунального господарства за економічною бюджетною класифікацією <i>Structure of the Consolidated budget of Ukraine expenditure on housing and utilities by economic budget classification</i>	129
2.26. Видатки Зведеного бюджету України на фінансування охорони здоров'я за економічною бюджетною класифікацією <i>Consolidated budget of Ukraine expenditure on health by economic budget classification</i>	130
2.27. Структура видатків Зведеного бюджету України на фінансування охорони здоров'я за економічною бюджетною класифікацією <i>Structure of the Consolidated budget of Ukraine expenditure on health by economic budget classification</i>	132
2.28. Видатки Зведеного бюджету України на фінансування духовного та фізичного розвитку за економічною бюджетною класифікацією <i>Consolidated budget of Ukraine expenditure on cultural and physical development by economic budget classification</i>	134
2.29. Структура видатків Зведеного бюджету України на фінансування духовного та фізичного розвитку за економічною бюджетною класифікацією <i>Structure of the Consolidated budget of Ukraine expenditure on cultural and physical development by economic budget classification</i>	136
2.30. Видатки Зведеного бюджету України на фінансування освіти за економічною бюджетною класифікацією <i>Consolidated budget of Ukraine expenditure on education by economic budget classification</i>	138
2.31. Структура видатків Зведеного бюджету України на фінансування освіти за економічною бюджетною класифікацією <i>Structure of the Consolidated budget of Ukraine expenditure on education by economic budget classification</i>	140
2.32. Видатки Зведеного бюджету України на фінансування соціального захисту та соціального забезпечення за економічною бюджетною класифікацією <i>Consolidated budget of Ukraine expenditure on social protection by economic budget classification</i>	142
2.33. Структура видатків Зведеного бюджету України на фінансування соціального захисту та соціального забезпечення за економічною бюджетною класифікацією <i>Structure of the Consolidated budget of Ukraine expenditure on social protection by economic budget classification</i>	144
2.34. Фінансування Зведеного бюджету України за типом боргового зобов'язання <i>Consolidated budget of Ukraine financing by type of debt instrument</i>	146

Розділ 3. Показники Державного бюджету України
Chapter 3. Indicators of the State Budget of Ukraine

3.1. Доходи Державного бюджету України <i>State budget of Ukraine revenue</i>	149
3.2. Структура доходів Державного бюджету України <i>State budget of Ukraine revenue structure</i>	153
3.3. Видатки Державного бюджету України <i>State budget of Ukraine expenditure</i>	156
3.4. Структура видатків Державного бюджету України <i>State budget of Ukraine expenditure structure</i>	161

<i>Діаграма 8. Структура доходів Державного бюджету України у 2017 році</i>	
<i>Diagram 8. State budget of Ukraine revenue structure in 2017</i>	165
<i>Діаграма 9. Структура видатків Державного бюджету України у 2017 році</i>	
<i>Diagram 9. State budget of Ukraine expenditure structure in 2017</i>	165
3.5. Кредитування Державного бюджету України за функціональною класифікацією видатків та кредитування	
<i>State budget of Ukraine net lending by functional classification of expenditure and lending</i>	166
3.6. Видатки Державного бюджету України за економічною бюджетною класифікацією	
<i>State budget of Ukraine expenditure by economic budget classification</i>	167
3.7. Структура видатків Державного бюджету України за економічною бюджетною класифікацією	
<i>State budget of Ukraine expenditure structure by economic budget classification</i>	169
3.8. Фінансування Державного бюджету України за типом боргового зобов'язання	
<i>State budget of Ukraine financing by type of debt instrument</i>	171
Розділ 4. Основні показники місцевих бюджетів України	
Chapter 4. Basic indicators of the Local Budgets of Ukraine	
4.1. Доходи бюджетів Автономної Республіки Крим, областей, міст Києва та Севастополя	
<i>Revenue of the Autonomous Republic of Crimea, regions, cities of Kyiv and Sevastopol budgets</i>	175
4.2. Структура доходів бюджетів Автономної Республіки Крим, областей, міст Києва та Севастополя	
<i>Structure of revenue of the Autonomous Republic of Crimea, regions, cities of Kyiv and Sevastopol budgets</i>	179
4.3. Видатки бюджетів Автономної Республіки Крим, областей, міст Києва та Севастополя	
<i>Expenditure of the Autonomous Republic of Crimea, regions, cities of Kyiv and Sevastopol budgets</i>	182
4.4. Структура видатків бюджетів Автономної Республіки Крим, областей, міст Києва та Севастополя	
<i>Structure of expenditure of the Autonomous Republic of Crimea, regions, cities of Kyiv and Sevastopol budgets</i>	185
4.5. Видатки бюджетів Автономної Республіки Крим, областей, міст Києва та Севастополя (за напрямом видатків)	
<i>Expenditure of the Autonomous Republic of Crimea, regions, cities of Kyiv and Sevastopol budgets (by spending areas)</i>	187
4.6. Структура видатків бюджетів Автономної Республіки Крим, областей, міст Києва та Севастополя (за напрямом видатків)	
<i>Structure of expenditure of the Autonomous Republic of Crimea, regions, cities of Kyiv and Sevastopol budgets (by spending areas)</i>	189
4.7. Кредитування бюджетів Автономної Республіки Крим, областей, міст Києва та Севастополя України за функціональною класифікацією видатків та кредитування	
<i>Net lending of the Autonomous Republic of Crimea, regions, cities of Kyiv and Sevastopol budgets by functional classification of expenditures and lending</i>	190
4.8. Видатки бюджетів Автономної Республіки Крим, областей, міст Києва та Севастополя за економічною бюджетною класифікацією	
<i>Expenditure of the Autonomous Republic of Crimea, regions, cities of Kyiv and Sevastopol by economic budget classification</i>	191
4.9. Структура видатків бюджетів Автономної Республіки Крим, областей, міст Києва та Севастополя за економічною бюджетною класифікацією	
<i>Structure of expenditure of the Autonomous Republic of Crimea, regions, cities of Kyiv and Sevastopol by economic budget classification</i>	193

4.10. Фінансування бюджету Автономної Республіки Крим, областей, міст Києва та Севастополя за типом боргового зобов'язання <i>Financing of the Autonomous Republic of Crimea, regions, cities of Kyiv and Sevastopol by type of debt instrument</i>	195
4.11. Доходи бюджетів Автономної Республіки Крим, областей, міст Києва та Севастополя (враховуючи трансферти з державного бюджету) <i>Revenues of the Autonomous Republic of Crimea, regions, cities of Kyiv and Sevastopol (including transfers from the state budget)</i>	196
4.12. Доходи бюджетів Автономної Республіки Крим, областей, міст Києва та Севастополя (без трансфертів з державного бюджету) <i>Revenues of the Autonomous Republic of Crimea, regions, cities of Kyiv and Sevastopol (excluding transfers from the state budget)</i>	197
4.13. Видатки бюджетів Автономної Республіки Крим, областей, міст Києва та Севастополя (враховуючи трансферти до державного бюджету) <i>Expenditures of the Autonomous Republic of Crimea, regions, cities of Kyiv and Sevastopol (including transfers to the state budget)</i>	198
4.14. Видатки бюджетів Автономної Республіки Крим, областей, міст Києва та Севастополя (без трансфертів до державного бюджету) <i>Expenditures of the Autonomous Republic of Crimea, regions, cities of Kyiv and Sevastopol (excluding transfers to the state budget)</i>	199
<i>Діаграма 10. Середній рівень доходів місцевих бюджетів на одну особу за регіонами України у 2015-2017 роках (без трансфертів з державного бюджету)</i> <i>Diagram 10. Average local budgets revenue per capita by region of Ukraine in 2015-2017 (excluding transfers from the state budget)</i>	200
<i>Діаграма 11. Середній рівень видатків місцевих бюджетів на одну особу за регіонами України у 2015-2017 роках (без трансфертів до державного бюджету)</i> <i>Diagram 11. Average local budgets expenditure per capita by region of Ukraine in 2015-2017 (excluding transfers to the state budget)</i>	201
<i>Діаграма 12. Регіональний розподіл доходів місцевих бюджетів у 2017 році</i> <i>Diagram 12. Local budgets revenue distribution by region in 2017</i>	202
<i>Діаграма 13. Регіональний розподіл видатків місцевих бюджетів у 2017 році</i> <i>Diagram 13. Local budgets expenditure distribution by region in 2017</i>	202

Розділ 5. Місцеві бюджети України у розрізі регіонів
Chapter 5. Regional distribution of the Local Budgets of Ukraine

5.1. Місцеві бюджети Вінницької області <i>Local budgets of Vinnytsia region</i>	205
5.2. Місцеві бюджети Волинської області <i>Local budgets of Volyn region</i>	209
5.3. Місцеві бюджети Дніпропетровської області <i>Local budgets of Dnipropetrovsk region</i>	213
5.4. Місцеві бюджети Донецької області <i>Local budgets of Donetsk region</i>	217
5.5. Місцеві бюджети Житомирської області <i>Local budgets of Zhytomyr region</i>	221
5.6. Місцеві бюджети Закарпатської області <i>Local budgets of Zakarpattia region</i>	225
5.7. Місцеві бюджети Запорізької області <i>Local budgets of Zaporizhzhia region</i>	229
5.8. Місцеві бюджети Івано-Франківської області <i>Local budgets of Ivano-Frankivsk region</i>	233

5.9. Місцеві бюджети Київської області <i>Local budgets of Kyiv region</i>	237
5.10. Місцеві бюджети Кіровоградської області <i>Local budgets of Kirovohrad region</i>	241
5.11. Місцеві бюджети Луганської області <i>Local budgets of Luhansk region</i>	245
5.12. Місцеві бюджети Львівської області <i>Local budgets of Lviv region</i>	249
5.13. Місцеві бюджети Миколаївської області <i>Local budgets of Mykolaiv region</i>	253
5.14. Місцеві бюджети Одеської області <i>Local budgets of Odesa region</i>	257
5.15. Місцеві бюджети Полтавської області <i>Local budgets of Poltava region</i>	261
5.16. Місцеві бюджети Рівненської області <i>Local budgets of Rivne region</i>	265
5.17. Місцеві бюджети Сумської області <i>Local budgets of Sumy region</i>	269
5.18. Місцеві бюджети Тернопільської області <i>Local budgets of Ternopil region</i>	273
5.19. Місцеві бюджети Харківської області <i>Local budgets of Kharkiv region</i>	277
5.20. Місцеві бюджети Херсонської області <i>Local budgets of Kherson region</i>	281
5.21. Місцеві бюджети Хмельницької області <i>Local budgets of Khmelnytskyi region</i>	285
5.22. Місцеві бюджети Черкаської області <i>Local budgets of Cherkasy region</i>	289
5.23. Місцеві бюджети Чернівецької області <i>Local budgets of Chernivtsi region</i>	293
5.24. Місцеві бюджети Чернігівської області <i>Local budgets of Chernihiv region</i>	297
5.25. Місцеві бюджети м. Києва <i>Local budgets of Kyiv city</i>	301
Методологічні коментарі <i>Methodological comments</i>	305

**ОСНОВНІ
ФІНАНСОВО-БЮДЖЕТНІ ПОКАЗНИКИ**

*Basic financial and budget
indicators*



1.1. Зведений, Державний та місцеві бюджети України у 1993-2017 роках 1.1. Consolidated, State and local budgets of Ukraine in 1993-2017

(млн гривень)

(mln UAH)

	2013	2014 ¹⁾²⁾	2015 ³⁾	2016 ³⁾	2017 ³⁾	
Зведений бюджет / Consolidated budget						
Доходи	442 788,7	456 067,3	652 031,0	782 859,5	1 016 969,5	Revenue
Видатки	505 843,8	523 125,7	679 871,4	835 832,1	1 056 973,1	Expenditure
Кредитування	535,2	4 972,1	3 057,8	1 841,3	2 122,1	Net lending
Дефіцит "-" / профіцит "+"	-63 590,3	-72 030,5	-30 898,2	-54 813,9	-42 125,7	Deficit "-" / surplus "+"
Державний бюджет / State budget						
Доходи	339 226,9	357 084,2	534 694,8	616 283,2	793 441,9	Revenue
в т.ч. трансферти з місцевих бюджетів	1 609,3	2 118,0	3 144,0	4 171,6	5 967,7	incl. transfers from local budgets
Видатки	403 456,1	430 217,8	576 911,4	684 883,7	839 453,0	Expenditure
в т.ч. трансферти до місцевих бюджетів	115 848,3	130 600,9	173 980,0	195 395,3	272 602,9	incl. transfers to local budgets
Кредитування	477,5	4 919,3	2 950,9	1 661,6	1 870,9	Net lending
Дефіцит "-" / профіцит "+"	-64 706,7	-78 052,8	-45 167,5	-70 262,1	-47 882,1	Deficit "-" / surplus "+"
Місцеві бюджети / Local budgets						
Доходи	221 019,4	231 702,0	294 460,2	366 143,1	502 098,3	Revenue
в т.ч. трансферти з державного бюджету	115 848,3	130 600,9	173 980,0	195 395,3	272 602,9	incl. transfers from state budget
Видатки	219 845,3	225 626,8	280 084,0	350 515,2	496 090,7	Expenditure
в т.ч. трансферти до державного бюджету	1 609,3	2 118,0	3 144,0	4 171,6	5 967,7	incl. transfers to state budget
Кредитування	57,7	52,8	106,9	179,8	251,2	Net lending
Дефіцит "-" / профіцит "+"	1 116,4	6 022,3	14 269,3	15 448,2	5 756,4	Deficit "-" / surplus "+"
<i>Довідково:</i> ВВП (СНР 2008)	1 522 657	1 586 915 ³⁾	1 988 544 ³⁾	2 385 367 ³⁾	2 982 920 ³⁾	<i>Reference:</i> GDP (SNA 2008)

¹⁾ З урахуванням відшкодування ПДВ у сумі 6,9 млрд грн за рахунок випуску ОВДП.

²⁾ Враховано дані бюджетної звітності Автономної Республіки Крим та м. Севастополь за I квартал 2014 року.

³⁾ Дані наведено без урахування тимчасово окупованої території Автономної Республіки Крим, м. Севастополь та тимчасово окупованих територій у Донецькій та Луганській областях.

¹⁾ Including VAT refund in the amount of 6,9 bln UAH via issued domestic government loan bonds.

²⁾ Including budgetary data of the Autonomous Republic of Crimea and Sevastopol city for Q1 2014.

³⁾ Data exclude the temporarily occupied territory of the Autonomous Republic of Crimea, the city of Sevastopol and the temporarily occupied territories in the Donetsk and Luhansk regions.

<i>Продовження (млн гривень)</i>						<i>Continued (mln UAH)</i>
	2008	2009	2010 ⁴⁾	2011	2012	
Зведений бюджет / Consolidated budget						
Доходи	297 893,0	272 967,0	314 506,3	398 553,6	445 525,3	Revenue
Видатки	309 203,7	307 399,4	377 842,8	416 853,6	492 454,7	Expenditure
Кредитування	2 813,8	2 825,8	1 348,4	4 757,9	3 856,3	Net lending
Дефіцит "-" / профіцит "+"	-14 124,5	-37 258,1	-64 684,9	-23 057,9	-50 785,7	Deficit "-" / surplus "+"
Державний бюджет / State budget						
Доходи	231 722,9	209 700,3	240 615,2	314 616,9	346 054,0	Revenue
в т.ч. трансферти з місцевих бюджетів	7 702,0	7 769,0	6 624,8	2 718,6	1 342,5	incl. transfers from local budgets
Видатки	241 490,1	242 437,2	303 588,7	333 459,5	395 681,5	Expenditure
в т.ч. трансферти до місцевих бюджетів	59 113,6	62 180,1	77 766,2	94 875,0	124 459,6	incl. transfers to local budgets
Кредитування	2 734,8	2 780,3	1 292,0	4 715,0	3 817,7	Net lending
Дефіцит "-" / профіцит "+"	-12 502,0	-35 517,2	-64 265,5	-23 557,6	-53 445,2	Deficit "-" / surplus "+"
Місцеві бюджети / Local budgets						
Доходи	137 455,3	134 559,4	159 397,1	181 530,4	225 273,5	Revenue
в т.ч. трансферти з державного бюджету	59 112,7	62 180,1	77 766,2	94 875,0	124 459,6	incl. transfers from state budget
Видатки	138 998,8	136 254,9	159 760,2	180 987,8	222 575,3	Expenditure
в т.ч. трансферти до державного бюджету	7 701,1	7 769,0	6 624,8	2 718,6	1 342,5	incl. transfers to state budget
Кредитування	79,0	45,5	56,4	42,9	38,6	Net lending
Дефіцит "-" / профіцит "+"	-1 622,5	-1 740,9	-419,4	499,7	2 659,5	Deficit "-" / surplus "+"
Кошти із загального фонду бюджету до бюджету розвитку	4 470,5	1 343,6	1 115,1	-	-	Funds from general fund of the budget to the budget of development
<i>Довідково:</i> ВВП (СНР 2008)	990 819	947 042	1 120 585	1 349 178	1 459 096	<i>Reference:</i> GDP (SNA 2008)

⁴⁾ З урахуванням відшкодування ПДВ у сумі 16,4 млрд грн за рахунок випуску ОВДП та випуску ОВДП на збільшення статутного капіталу Державної іпотечної установи у сумі 2,0 млрд гривень.

⁴⁾ Including VAT refund in the sum of 16,4 bln UAH and 2 bln UAH to increase authorized capital of the Government Mortgage Institution via issued domestic government loan bonds.

<i>Продовження (млн гривень)</i>						<i>Continued (mln UAH)</i>
	2003	2004	2005	2006	2007	
Зведений бюджет / Consolidated budget						
Доходи	75 285,8	91 529,4	134 183,2	171 811,5	219 936,5	Revenue
Видатки	75 430,1	101 415,5	141 698,8	175 284,3	226 054,4	Expenditure
Кредитування	362,4	1 122,9	290,7	227,9	1 583,8	Net lending
Дефіцит "-" / профіцит "+"	-506,7	-11 009,0	-7 806,3	-3 700,8	-7 701,7	Deficit "-" / surplus "+"
Державний бюджет / State budget						
Доходи	55 076,9	70 337,8	105 330,2	133 521,7	165 939,2	Revenue
в т.ч. трансферти з місцевих бюджетів	2 368,5	1 593,2	1 463,2	1 575,7	4 351,7	incl. transfers from local budgets
Видатки	55 757,1	79 471,5	112 975,9	137 108,0	174 254,3	Expenditure
в т.ч. трансферти до місцевих бюджетів	11 729,1	16 819,4	23 361,1	34 150,3	44 655,0	incl. transfers to state budget
Кредитування	362,9	1 082,7	299,9	190,3	1 527,7	Net lending
Дефіцит "-" / профіцит "+"	-1 043,1	-10 216,5	-7 945,7	-3 776,6	-9 842,9	Deficit "-" / surplus "+"
Місцеві бюджети / Local budgets						
Доходи	34 306,5	39 604,2	53 677,3	75 895,2	107 050,5	Revenue
в т.ч. трансферти з державного бюджету	11 729,1	16 819,4	23 361,1	34 150,3	44 655,9	incl. transfers from state budget
Видатки	33 770,6	40 356,6	53 547,2	75 781,6	104 853,2	Expenditure
в т.ч. трансферти до державного бюджету	2 368,5	1 593,2	1 463,2	1 575,7	4 352,6	incl. transfers to state budget
Кредитування	-0,5	40,1	-9,2	37,7	56,1	Net lending
Дефіцит "-" / профіцит "+"	536,4	-792,5	139,3	75,8	2 141,2	Deficit "-" / surplus "+"
Кошти із загального фонду бюджету до бюджету розвитку	-	-	-	-	4 045,6	Funds from general fund of the budget to the budget of development
<i>Довідково: ВВП (СНР 2008)</i>	277 355	357 544	457 325	565 018	751 106	<i>Reference: GDP (SNA 2008)</i>

<i>Продовження (млн гривень)</i>						<i>Continued (mln UAH)</i>
	1998 ⁵⁾⁷⁾	1999 ⁵⁾⁷⁾	2000 ⁵⁾⁶⁾⁷⁾	2001 ⁵⁾	2002	
Зведений бюджет / Consolidated budget						
Доходи	28 915,8	32 876,4	49 117,9	54 934,6	61 954,3	Revenue
Видатки	31 007,2	34 714,2	48 251,2	55 413,7	60 489,6	Expenditure
Кредитування	188,5	106,7	-102,6	114,3	-170,6	Net lending
Дефіцит "-" / профіцит "+"	-2 279,9	-1 944,5	969,3	-593,4	1 635,3	Deficit "-" / surplus "+"
Державний бюджет / State budget						
Доходи	16 266,1	19 982,2	36 229,9	39 726,5	45 467,6	Revenue
в т.ч. трансферти з місцевих бюджетів	561,1	258,2	1 423,7	2 527,4	2 942,6	incl. transfers from local budgets
Видатки	18 563,3	21 996,5	35 597,0	40 258,6	44 468,9	Expenditure
в т.ч. трансферти до місцевих бюджетів	2 202,8	2 942,4	4 378,0	7 237,1	8 818,1	incl. transfers to state budget
Кредитування	-183,5	-48,9	-64,4	148,5	-120,7	Net lending
Дефіцит "-" / профіцит "+"	-2 113,7	-1 965,3	697,3	-680,7	1 119,4	Deficit "-" / surplus "+"
Місцеві бюджети / Local budgets						
Доходи	15 413,6	16 094,8	18 689,8	24 972,7	28 247,4	Revenue
в т.ч. трансферти з державного бюджету	2 202,8	2 942,3	4 378,0	7 237,1	8 818,1	incl. transfers from state budget
Видатки	15 207,8	15 918,4	18 456,0	24 919,6	27 781,4	Expenditure
в т.ч. трансферти до державного бюджету	561,1	258,2	1 423,7	2 527,4	2 942,6	incl. transfers to state budget
Кредитування	371,9	155,6	-38,3	-34,2	-50,0	Net lending
Дефіцит "-" / профіцит "+"	-166,1	20,8	272,0	87,3	516,0	Deficit "-" / surplus "+"
<i>Довідково:</i>						<i>Reference:</i>
<i>ВВП (СНР 2008)</i>	<i>x</i>	<i>x</i>	<i>176 128</i>	<i>211 175</i>	<i>234 138</i>	<i>GDP (SNA 2008)</i>
<i>ВВП (СНР 1993)</i>	<i>102 593</i>	<i>130 442</i>	<i>x</i>	<i>x</i>	<i>x</i>	<i>GDP (SNA 1993)</i>

⁵⁾ У доходах враховані кошти від приватизації державного майна: у 2001 році – у сумі 2 208 млн грн, у 2000 році – 2 291 млн грн, у 1999 році – 822 млн грн, у 1998 році – 471 млн грн, у 1997 році – 128 млн грн, у 1996 році – 200 млн грн, у 1995 році – 76 млн грн, у 1994 році – 25 млн грн, у 1993 році – 1 млн гривень.

⁶⁾ Враховано надходження до Фонду соціального страхування України у сумі 1 466 млн гривень.

⁷⁾ Враховано надходження до Державного фонду сприяння зайнятості населення у 2000 році – 732 млн грн, у 1999 році – 551 млн грн, у 1998 році – 457 млн грн, у 1997 році – 215 млн грн, у 1996 році – 268 млн гривень.

⁵⁾ Revenue includes proceeds from the state property privatization in the sum of 2 208 mln UAH in 2001, 2 291 mln UAH – in 2000, 822 mln UAH – in 1999, 471 mln UAH – in 1998, 128 mln UAH – in 1997, 200 mln UAH – in 1996, 76 mln UAH – in 1995, 25 mln UAH – in 1994, 1 mln UAH – in 1993.

⁶⁾ Includes receipts to the Social Insurance Fund of Ukraine in the sum of 1 466 mln UAH.

⁷⁾ Includes receipts to the State Fund for the Promotion of Employment of 732 mln UAH in 2000, 551 mln UAH – in 1999, 457 mln UAH – in 1998, 215 mln UAH – in 1997, 268 mln UAH – in 1996.

<i>Продовження (млн гривень)</i>						<i>Continued (mln UAH)</i>
	1993 ⁵⁾⁸⁾	1994 ⁵⁾⁸⁾⁹⁾	1995 ⁵⁾⁸⁾⁹⁾	1996 ⁵⁾⁷⁾⁸⁾⁹⁾	1997 ⁵⁾⁷⁾⁸⁾	
Зведений бюджет / Consolidated budget						
Доходи	496,2	5 230,9	20 689,9	30 218,7	28 112,0	Revenue
Видатки, з урах. кредитування	572,5	6 306,5	24 302,8	34 182,8	34 312,7	Expenditure, incl. net lending
Дефіцит "-" / профіцит "+"	-76,3	-1 075,5	-3 612,9	-3 964,1	-6 200,7	Deficit "-" / surplus "+"
Державний бюджет / State budget						
Доходи	271,0	3 559,1	12 243,5	19 632,5	16 796,4	Revenue
в т.ч. трансферти з місцевих бюджетів	12,3	131,0	195,9	366,2	822,6	incl. transfers from local budgets
Видатки, з урах. кредитування	373,1	4 682,1	15 951,8	23 608,1	23 099,4	Expenditure, incl. net lending
в т.ч. трансферти до місцевих бюджетів	26,2	286,3	1 195,6	1 186,2	2 476,8	incl. transfers to state budget
Дефіцит "-" / профіцит "+"	-102,1	-1 123,1	-3 708,3	-3 975,6	-6 303,0	Deficit "-" / surplus "+"
Місцеві бюджети / Local budgets						
Доходи	263,8	2 089,2	9 837,9	12 138,6	14 615,0	Revenue
в т.ч. трансферти з державного бюджету	26,2	286,3	1 195,6	1 186,2	2 476,8	incl. transfers from state budget
Видатки, з урах. кредитування	237,9	2 041,6	9 742,4	12 127,1	14 512,6	Expenditure, incl. net lending
в т.ч. трансферти до державного бюджету	12,3	131,0	195,9	366,2	822,6	incl. transfers to state budget
Дефіцит "-" / профіцит "+"	25,8	47,5	95,4	11,5	102,3	Deficit "-" / surplus "+"
<i>Довідково:</i> ВВП (СНР 1993)	1 483	12 038	54 516	81 519	93 365	<i>Reference:</i> GDP (SNA 1993)

⁸⁾ Враховано залишки коштів та залучені кредити банків у сумі 102 млн грн – у 1997 році, 79 млн грн – у 1996 році, 36 млн грн – у 1995 році, 12 млн грн – у 1994 році, 0,9 млн грн – у 1993 році.

⁹⁾ Враховано надходження до Пенсійного фонду України у сумі 7 197 млн грн – у 1996 році, 4 189 млн грн – у 1995 році, 943 млн грн – у 1994 році.

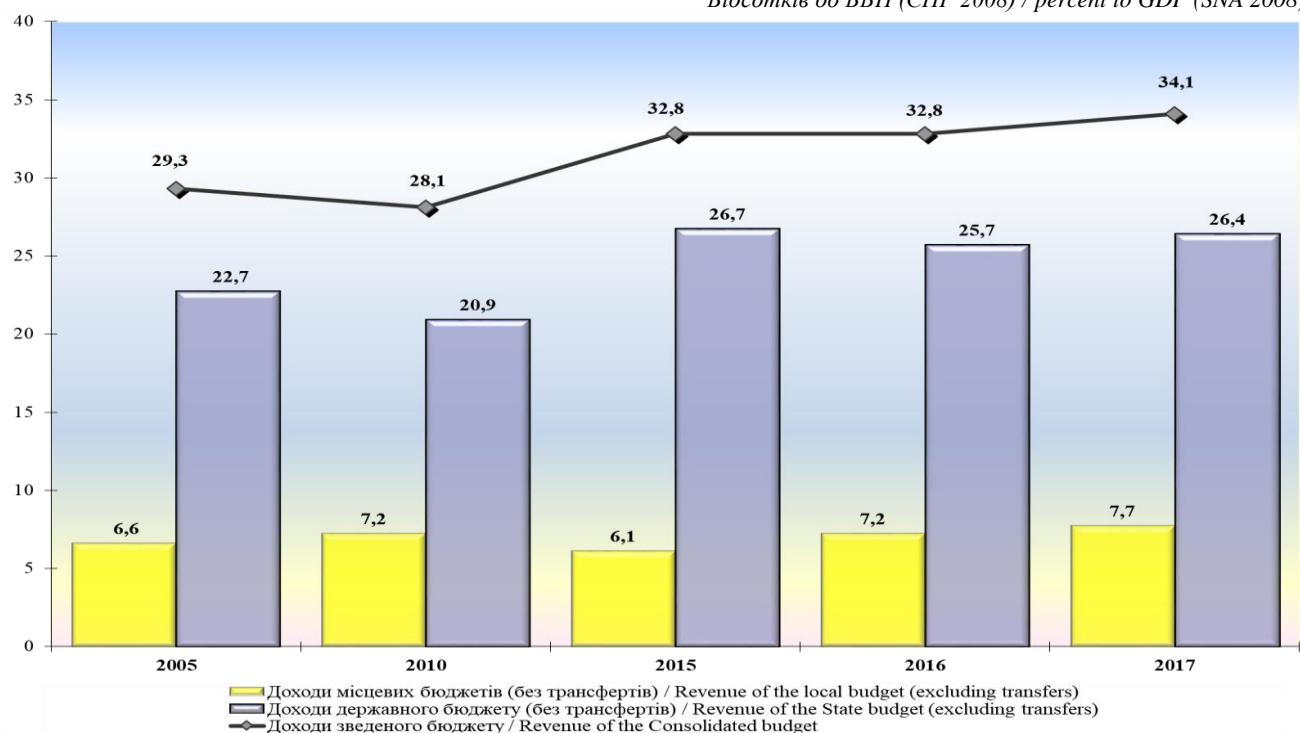
⁸⁾ Includes stock of cash and borrowed bank loans in the sum of 102 mln UAH – in 1997, 79 mln UAH – in 1996, 36 mln UAH – in 1995, 12 mln UAH – in 1994, 0,9 mln UAH – in 1993.

⁹⁾ Includes receipts to the Pension Fund of Ukraine in the sum of 7 197 mln UAH – in 1996, 4 189 mln UAH – in 1995, 943 mln UAH – in 1994.

Діаграма 1 / Diagram 1

Доходи Зведеного бюджету України за видами бюджетів
Consolidated budget of Ukraine revenue by type of budget

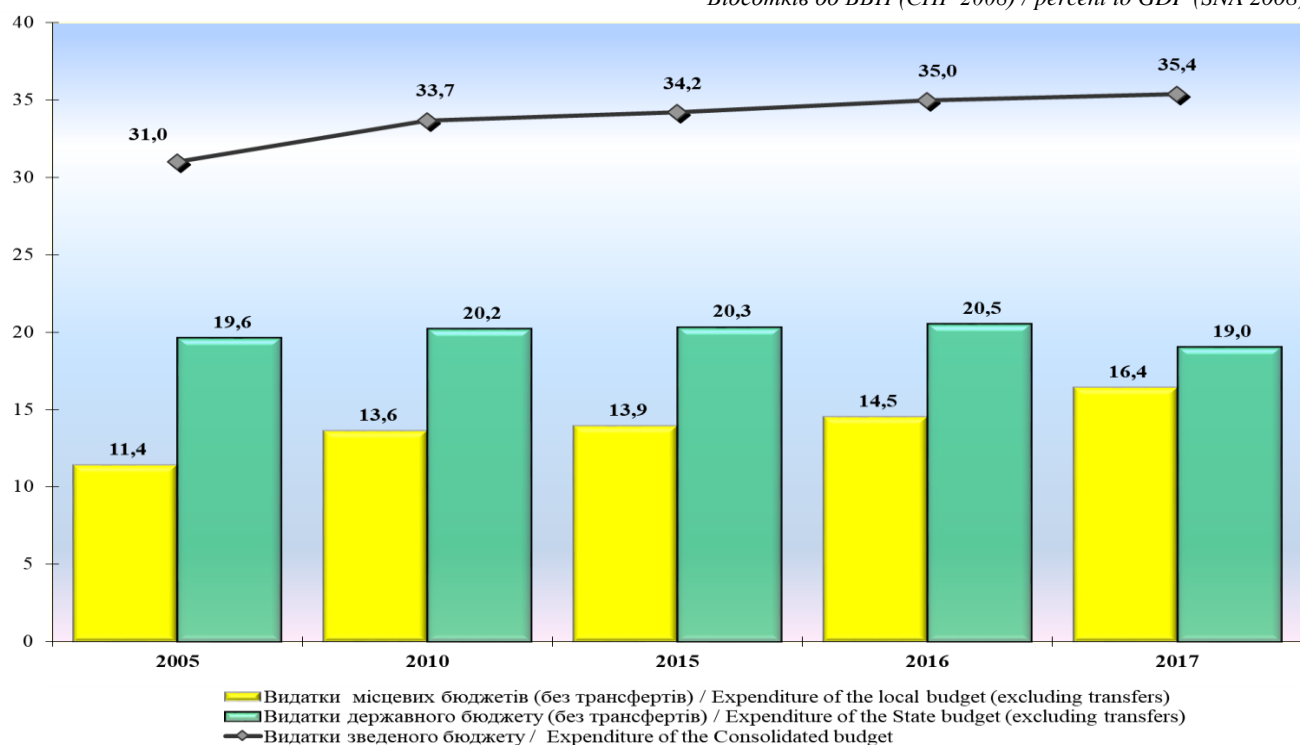
Відсотків до ВВП (ЧНП 2008) / percent to GDP (SNA 2008)



Діаграма 2 / Diagram 2

Видатки Зведеного бюджету України за видами бюджетів
Consolidated budget of Ukraine expenditure by type of budget

Відсотків до ВВП (ЧНП 2008) / percent to GDP (SNA 2008)



1.2. Структура доходів та видатків Зведеного бюджету України у 2012-2017 роках
1.2. Revenue and expenditure structure of the Consolidated budget of Ukraine in 2012-2017

(відсотків)

(percent)

	2012	2013	2014	2015	2016	2017	
Доходи зведеного бюджету	100	100	100	100	100	100	Revenue of the consolidated budget
державний бюджет	77,4	76,2	77,8	81,5	78,2	77,4	state budget
місцеві бюджети	22,6	23,8	22,2	18,5	21,8	22,6	local budgets
Видатки зведеного бюджету	100	100	100	100	100	100	Expenditure of the consolidated budget
державний бюджет	55,1	56,9	57,3	59,3	58,6	53,6	state budget
місцеві бюджети	44,9	43,1	42,7	40,7	41,4	46,4	local budgets

Діаграма 3 / Diagram 3

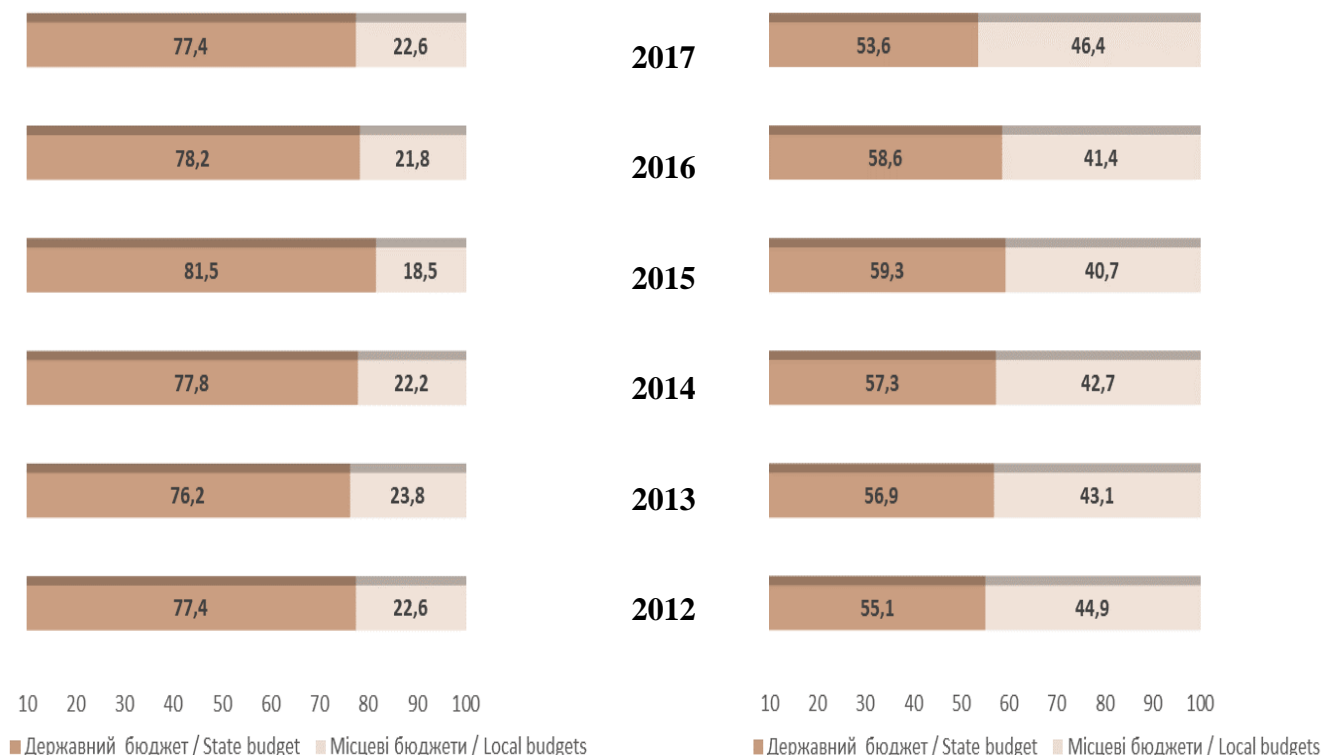
Структура доходів та видатків Зведеного бюджету України у 2012-2017 роках
Consolidated budget of Ukraine revenue and expenditure structure in 2012-2017

Доходи / Revenue

Видатки / Expenditure

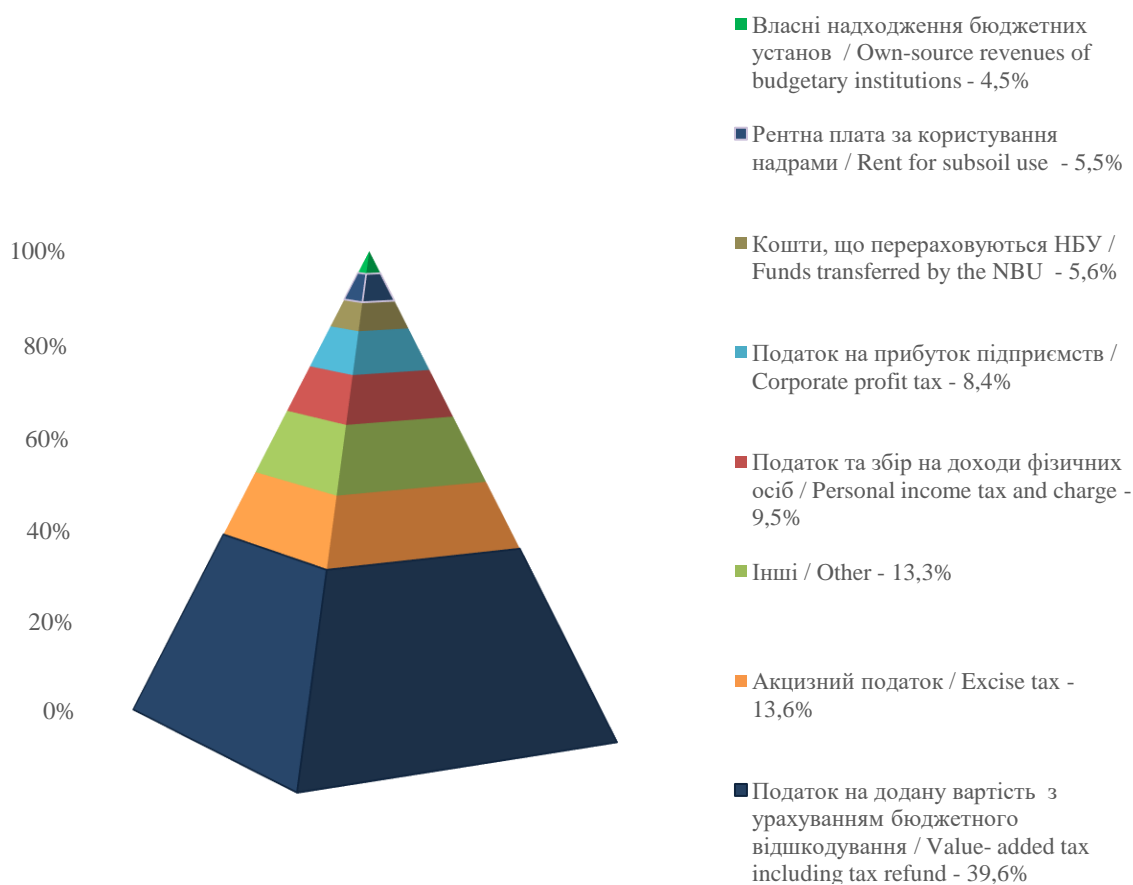
відсотків / percent

відсотків / percent



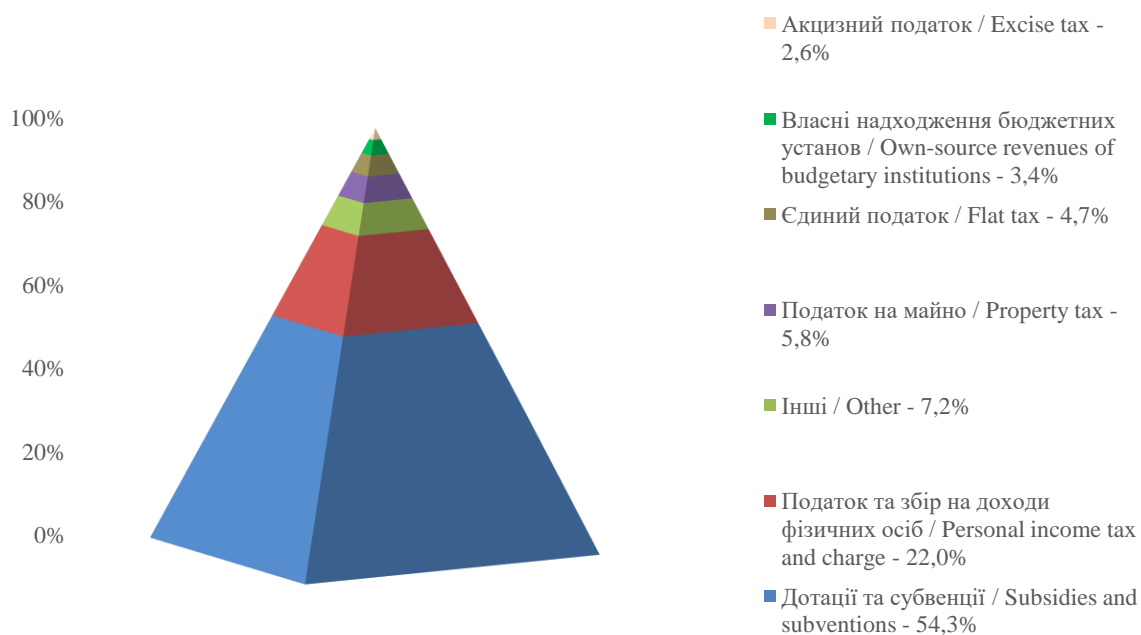
Діаграма 4 / Diagram 4

Бюджетоутворюючі доходи Державного бюджету України у 2017 році
Budgeting revenues of the State budget of Ukraine in 2017



Діаграма 5 / Diagram 5

Бюджетоутворюючі доходи місцевих бюджетів України у 2017 році
Budgeting revenues of the local budgets of Ukraine in 2017



1.3. Розподіл доходів за бюджетами у 2013-2017 роках
1.3. Distribution of revenue between the budgets in 2013-2017

	Доходи, млн грн / Revenue, mln UAH					Питома вага, відсотків / Share, percent				
	2013	2014 ¹⁾	2015	2016	2017	2013	2014 ¹⁾	2015	2016	2017
Податок та збір на доходи фізичних осіб / Personal income tax and charge	72 151,1	75 202,9²⁾	99 983,2	138 781,8	185 686,1	100	100	100	100	100
до державного бюджету / to state budget	7 565,0	12 645,8	45 062,0	59 810,5	75 033,4	10,5	16,8	45,1	43,1	40,4
до місцевих бюджетів / to local budgets	64 586,0	62 557,2	54 921,2	78 971,3	110 652,7	89,5	83,2	54,9	56,9	59,6
Податок на прибуток підприємств / Corporate profit tax	54 993,8	40 201,5	39 053,2	60 223,2	73 396,8	100	100	100	100	100
до державного бюджету / to state budget	54 318,4	39 942,0	34 776,3	54 344,1	66 911,9	98,8	99,4	89,0	90,2	91,2
до місцевих бюджетів / to local budgets	675,4	259,5	4 276,8	5 879,1	6 484,9	1,2	0,6	11,0	9,8	8,8
Рентна плата та плата за використання інших природних ресурсів / Rent and fees for use of other natural resources	28 863,0	33 596,7	41 958,2	46 608,4	51 132,3	100	100	100	100	100
до державного бюджету / to state budget	13 860,0	19 036,1	39 803,8	44 092,2	48 661,1	48,0	56,7	94,9	94,6	95,2
до місцевих бюджетів / to local budgets	15 002,9 ³⁾	14 560,6 ³⁾	2 154,4	2 516,2	2 471,2	52,0	43,3	5,1	5,4	4,8
Податок на додану вартість / Value-added tax	128 269,3	139 024,3	178 452,4	235 506,0	313 980,6	100	100	100	100	100
до державного бюджету / to state budget	128 269,3	139 024,3 ⁴⁾	178 452,4	235 506,0	313 980,6	100	100	100	100	100
до місцевих бюджетів / to local budgets	-	-	-	-	-	-	-	-	-	-
Акцизний податок – всього / Excise tax – total	36 668,2	45 099,6	70 795,2	101 750,7	121 449,4	100	100	100	100	100
до державного бюджету / to state budget	35 309,5	44 940,8	63 110,6	90 122,5	108 293,5	96,3	99,6	89,1	88,6	89,2
до місцевих бюджетів / to local budgets	1 358,7	158,7	7 684,6	11 628,2	13 156,0	3,7	0,4	10,9	11,4	10,8
Ввізне мито / Import duty	13 264,6	12 388,6	39 881,0	20 001,3	23 898,4	100	100	100	100	100
до державного бюджету / to state budget	13 264,6	12 388,6	39 881,0	20 001,3 ⁵⁾	23 898,4	100	100	100	100	100
до місцевих бюджетів / to local budgets	-	-	-	-	-	-	-	-	-	-

Продовження

Continued

	Доходи, млн грн / Revenue, mln UAH					Питома вага, відсотків / Share, percent				
	2013	2014 ¹⁾	2015	2016	2017	2013	2014 ¹⁾	2015	2016	2017
Вивізне мито / Export duty	77,9	220,1	419,8	369,7	643,5	100	100	100	100	100
до державного бюджету / to state budget	77,9	220,1	419,8	369,7	643,5	100	100	100	100	100
до місцевих бюджетів / to local budgets	-	-	-	-	-	-	-	-	-	-
Єдиний податок / Flat tax	6 640,5	7 413,3	10 975,1	17 167,1	24 083,4	100	100	100	100	100
до державного бюджету / to state budget	-	-	-	-	695,1	-	-	-	-	2,9
до місцевих бюджетів / to local budgets	6 640,5	7 413,3	10 975,1	17 167,1	23 388,3	100	100	100	100	97,1
Доходи від власності та підприємницької діяльності / Property and entrepreneurial activity income	33 744,2	28 806,8	71 563,0	53 364,5	73 894,6	100	100	100	100	100
до державного бюджету / to state budget	33 288,2	28 469,3	71 084,8	51 589,9	71 553,7	98,6	98,8	99,3	96,7	96,8
до місцевих бюджетів / to local budgets	455,9	337,5	478,1	1 774,5	2 340,9	1,4	1,2	0,7	3,3	3,2
Власні надходження бюджетних установ / Own-source revenues of budgetary institutions	37 903,0	31 672,0	41 692,7	48 949,7	52 658,8	100	100	100	100	100
до державного бюджету / to state budget	29 031,9	22 084,0	26 405,6	34 082,8	35 705,1	76,6	69,7	63,3	69,6	67,8
до місцевих бюджетів / to local budgets	8 871,0	9 588,1	15 287,0	14 866,9	16 953,6	23,4	30,3	36,7	30,4	32,2

¹⁾ Враховано дані бюджетної звітності Автономної Республіки Крим та м. Севастополь за I квартал 2014 року.

²⁾ З серпня 2014 року запроваджено військовий збір.

³⁾ Враховано плату за землю у 2013 році - 12,8 млрд грн, у 2014 році - 12,1 млрд гривень.

⁴⁾ З урахуванням відшкодування ПДВ у сумі 6,9 млрд грн за рахунок випуску ОВДП.

⁵⁾ З 1 січня 2016 року відмінено додатковий імпорتنний збір.

¹⁾ Including budgetary data of the Autonomous Republic of Crimea and Sevastopol city for Q1 2014.

²⁾ Starting August, 2014 military duty was introduced.

³⁾ Including land tax in 2013 - 12,8 bln UAH, in 2014 - 12,1 bln UAH.

⁴⁾ Including VAT refund in the amount of 6,9 bln UAH via issued domestic government loan bonds.

⁵⁾ The additional import charge was abolished since January 1, 2016.

1.4. Державний та гарантований державою борг¹⁾ у 2013-2017 роках
1.4. State debt and debt guaranteed by the state¹⁾ in 2013-2017

(млрд гривень)

(bln UAH)

	31.12.2013	31.12.2014	31.12.2015	31.12.2016	31.12.2017	
Загальна сума державного та гарантованого державою боргу	584,79	1 100,83	1 572,18	1 929,81	2 141,69	State debt and debt guaranteed by the state
Державний борг	480,22	947,03	1 334,27	1 650,83	1 833,71	State Debt
Внутрішній борг	256,96	461,00	508,00	670,65	753,40	Domestic debt
Заборгованість за випущеними цінними паперами на внутрішньому ринку	254,05	458,23	505,36	668,13	751,02	Government securities issued at the domestic market
Заборгованість перед банківськими та іншими фінансовими установами	2,91	2,78	2,65	2,51	2,38	Loans from banking and financial institutions
Зовнішній борг	223,26	486,03	826,27	980,19	1 080,31	External debt
Заборгованість за позиками, одержаними від міжнародних фінансових організацій	61,90	169,09	337,45	371,85	407,47	Loans from international financial organizations
Заборгованість за позиками, одержаними від органів управління іноземних держав	7,28	16,37	32,71	45,65	49,30	Loans from government agencies of foreign countries (official bilateral loans)
Заборгованість за позиками, одержаними від іноземних комерційних банків, інших іноземних фінансових установ	0,00	0,00	0,00	0,00	0,00	Loans from foreign banking and financial institutions (commercial loans)
Заборгованість за випущеними цінними паперами на зовнішньому ринку	138,91	272,51	415,27	517,80	574,46	Government securities issued at the external market
Заборгованість, не віднесена до інших категорій	15,17	28,05	40,84	44,89	49,08	Other liabilities
Гарантований державою борг	104,57	153,80	237,91	278,98	307,98	Debt guaranteed by the state
Внутрішній борг	27,13	27,86	21,46	19,08	13,28	Domestic debt
Заборгованість за випущеними цінними паперами на внутрішньому ринку	21,14	21,57	16,40	15,95	8,95	Securities issued at the domestic market
Заборгованість перед банківськими та іншими фінансовими установами	5,99	6,30	5,06	3,13	4,33	Loans from banking and financial institutions
Заборгованість, не віднесена до інших категорій	0,00	0,00	0,00	0,00	0,00	Other liabilities

Продовження
(млрд гривень)

Continued
(bln UAH)

	31.12.2013	31.12.2014	31.12.2015	31.12.2016	31.12.2017	
Зовнішній борг	77,44	125,94	216,45	259,89	294,70	External debt
Заборгованість за позиками, одержаними від міжнародних фінансових організацій	16,23	40,11	140,83	190,98	229,71	Loans from international financial organizations
Заборгованість за позиками, одержаними від органів управління іноземних держав	1,98	3,84	4,68	3,98	2,74	Loans from government agencies of foreign countries (official bilateral loans)
Заборгованість за позиками, одержаними від іноземних комерційних банків, інших іноземних фінансових установ	31,03	51,62	68,23	61,96	59,00	Loans from foreign banking and financial institutions (commercial loans)
Заборгованість за випущеними цінними паперами на зовнішньому ринку	27,20	28,51	0,00	0,00	0,00	Securities issued at the external market
Заборгованість, не віднесена до інших категорій	1,01	1,86	2,71	2,98	3,26	Other liabilities

¹⁾ Станом на 31 грудня відповідного року.

Більш детальна інформація щодо боргу розміщена на офіційному сайті Міністерства фінансів України: www.minfin.gov.ua/news/borg.

¹⁾ As of December 31 of the respective year.

For more information on debt see the official website of the Ministry of Finance of Ukraine: www.minfin.gov.ua/news/borg.

1.5. Операції сектору загального державного управління¹⁾ у 1993-2017 роках
1.5. General government operations¹⁾ in 1993-2017

(млн гривень)

(mln UAH)

Роки / Years	Доходи / Revenue	Видатки з урах. кредитування / Expenditure incl. net lending	Дефіцит "-" / профіцит "+" / Deficit "-" / surplus "+"	Фінансування / Financing:	
				внутрішнє / domestic	зовнішнє / external
2017 ²⁾	1 202 512,1	1 243 801,9	-41 289,8	4 306,7	36 983,1
2016 ²⁾	919 444,9	971 113,7	-51 668,8	18 406,7	33 262,1
2015 ²⁾	842 376,4	875 545,2	-33 168,8	-76 482,3	109 651,1
2014 ³⁾	641 973,1	717 575,9	-75 602,8	33 427,8	42 175,0
2013	636 386,1	699 205,2	-62 819,1	48 920,6	13 898,5
2012	628 968,2	687 249,7	-58 281,5	47 577,3	10 704,2
2011	559 710,6	594 110,5	-34 399,9	19 898,3	14 501,6
2010	453 121,0	525 441,4	-72 320,4	25 145,8	47 174,6
2009	388 563,4	444 280,3	-55 716,9	10 917,1	44 799,8
2008	415 764,8	434 026,6	-18 261,8	15 159,0	3 102,8
2007	307 591,7	313 393,3	-5 801,6	1 344,5	4 457,1
2006	237 593,4	243 330,4	-5 737,1	930,5	4 806,6
2005	186 225,0	192 405,0	-6 180,0	3 969,3	2 210,7
2004	130 052,4	142 941,1	-12 888,7	11 224,7	1 663,9
2003	103 483,8	103 812,7	-328,9	-1 233,1	1 562,0
2002	86 220,9	84 912,7	1 308,2	43,9	-1 352,1

Продовження
(млн гривень)

Continued
(mln UAH)

Роки / Years	Доходи / Revenue	Видатки з урах. кредитування / Expenditure incl. net lending	Дефіцит "-" / профіцит "+" / Deficit "-" / surplus "+"	Фінансування / Financing:	
				внутрішнє / domestic	зовнішнє / external
2001	72 550,7	74 080,8	-1 530,1	1 062,7	467,4
2000	59 828,5	60 825,0	-996,5	1 580,7	-584,2
1999	44 112,7	46 885,9	-2 773,2	2 854,9	-81,7
1998	38 444,6	41 184,8	-2 740,2	1 888,5	851,7
1997	37 539,9	43 637,6	-6 097,7	4 595,9	1 501,8
1996	30 866,7	35 081,9	-4 215,2	2 972,1	1 243,1
1995	21 209,8	24 874,2	-3 664,4	2 871,0	793,4
1994	5 325,9	6 367,6	-1 041,7	937,5	104,2
1993	610,6	676,4	-65,8	60,6	5,2

¹⁾ Дані по операціях сектору загального державного управління формуються за методологією Міжнародного валютного фонду (GFSM 1986, окрім доходів від приватизації, що обліковуються як фінансування) на підставі бюджетної та фінансової звітності Державної казначейської служби України, фондів загальнообов'язкового державного соціального та пенсійного страхування: Пенсійного фонду, Фонду соціального страхування з тимчасової втрати працездатності, Фонду загальнообов'язкового державного соціального страхування на випадок безробіття, Фонду соціального страхування від нещасних випадків на виробництві та професійних захворювань, з 2016 року - Фонду соціального страхування, який є правонаступником Фонду соціального страхування від нещасних випадків на виробництві та професійних захворювань і Фонду соціального страхування з тимчасової втрати працездатності.

²⁾ Дані наведено без урахування тимчасово окупованої території Автономної Республіки Крим, м. Севастополь та тимчасово окупованих територій у Донецькій та Луганській областях.

³⁾ Враховано дані бюджетної звітності Автономної Республіки Крим та м. Севастополь за I квартал 2014 року.

¹⁾ General government operations statistics compiled in line with methodology of International Monetary Fund (GFSM 1986, except for receipts from privatization which are treated as financing) from finance and budget statements of the State Treasury Service of Ukraine and state extrabudgetary social security funds which are: Pension Fund, Social Insurance Fund Against Temporary Loss of Working Capacity, Unemployment Social Insurance Fund, Social Insurance Fund Against Occupation Accident and Diseases of Ukraine, starting 2016 - Social Insurance Fund, which is the successor to the Social Insurance Fund against Occupation Accident and Diseases and the Social Insurance Fund against Temporary Loss of Working Capacity.

²⁾ Data exclude the temporarily occupied territory of the Autonomous Republic of Crimea, the city of Sevastopol and the temporarily occupied territories in the Donetsk and Luhansk regions.

³⁾ Including budgetary data of the Autonomous Republic of Crimea and Sevastopol city for Q1 2014.

**Показники Зведеного бюджету
України**

***Indicators of the Consolidated Budget
of Ukraine***



2.1. Доходи Зведеного бюджету України
2.1. Consolidated budget of Ukraine revenue

(тис. гривень)

(thsd. UAH)

	2015	2016	2017	
Податкові надходження	507 635 899,7	650 781 678,6	828 158 813,9	Tax revenues
у тому числі:				including:
Податки на доходи, податки на прибуток, податки на збільшення ринкової вартості	139 036 342,6	199 005 018,0	259 082 934,5	Taxes on revenue, taxes on income, taxes on market value increase
у тому числі:				including:
податок та збір на доходи фізичних осіб	99 983 174,0	138 781 786,6	185 686 131,6	personal income tax and charge
з них:				of which:
військовий збір	9 153 976,7	11 457 211,5	15 067 038,6	military charge
податок на прибуток підприємств	39 053 168,6	60 223 231,5	73 396 802,9	corporate profit tax
Податки на власність	1 802,7	1 362,6	1 003,7	Taxes on property
Рентна плата та плата за використання інших природних ресурсів	41 958 190,1	46 608 398,3	51 132 329,0	Rent and fees for use of other natural resources
з них:				of which:
рентна плата за спеціальне використання лісових ресурсів	853 219,9	1 062 444,1	942 808,6	rent for special use of forest resources
рентна плата за спеціальне використання води	1 108 151,1	1 397 803,2	1 501 000,2	rent for special use of water
рентна плата за користування надрами	38 008 279,9	40 780 812,6	44 978 652,6	rent for subsoil use
рентна плата за користування радіочастотним ресурсом України	1 985 274,6	2 068 475,5	2 540 251,0	rent for radio frequency resource of Ukraine
плата за використання інших природних ресурсів	3 264,5	4 423,2	4 351,5	fee for other natural sources use
рентна плата за транспортування ¹⁾	-	1 294 439,7	1 165 265,0	rent for transportation ¹⁾
Внутрішні податки на товари та послуги	249 247 611,6	337 256 691,6	435 430 030,1	Domestic taxes on goods and services
у тому числі:				including:
акцизний податок з вироблених в Україні підакцизних товарів (продукції)	38 783 764,3	55 116 254,7	67 774 169,3	excise tax on goods (products) made in Ukraine

<i>Продовження</i> (тис. гривень)				<i>Continued</i> (thsd. UAH)
	2015	2016	2017	
акцизний податок з ввезених на митну територію України підакцизних товарів (продукції)	24 326 833,2	35 006 220,5	47 674 448,8	excise tax on imported goods (products) into the territory of Ukraine
акцизний податок з реалізації суб'єктами господарювання роздрібної торгівлі підакцизних товарів	7 684 628,9	11 628 186,5	6 000 817,5	excise tax on retailers of excisable goods
податок на додану вартість	178 452 385,2	235 506 029,9	313 980 594,5	value-added tax
Податки на міжнародну торгівлю та зовнішні операції	40 300 805,6	20 370 979,9	24 541 812,5	Taxes on international trade and external operations
<i>з них:</i>				<i>of which:</i>
ввізне мито ²⁾	39 881 040,0	20 001 257,9	23 898 353,9	import duty ²⁾
вивізне мито	419 765,6	369 722,1	643 458,6	export duty
Збори на паливно-енергетичні ресурси ¹⁾	7 245 428,8	278 974,9	-12 143,3	Energy resources charges ¹⁾
Місцеві податки і збори, включаючи нараховані до 1 січня 2011 року	27 041 345,0	42 261 568,2	53 282 255,8	Local taxes and charges, incl. accrued before January 1, 2011
<i>з них:</i>				<i>of which:</i>
податок на майно ³⁾	16 011 135,7	24 989 363,4	29 056 068,9	property tax ³⁾
<i>з них:</i>				<i>of which:</i>
земельний податок та орендна плата за землю	14 831 424,3	23 323 603,0	26 384 514,0	land tax and land rental
єдиний податок	10 975 094,3	17 167 102,1	24 083 432,3	flat tax
місцеві податки і збори, нараховані до 1 січня 2011 року	159,6	71,5	280,0	local taxes and charges accrued before January 1, 2011
Інші податки та збори	2 804 373,2	4 998 685,0	4 700 591,6	Other taxes and charges
<i>з них:</i>				<i>of which:</i>
екологічний податок	2 691 040,1	4 987 435,2	4 698 438,5	environmental tax
Неподаткові надходження	140 154 438,7	125 502 878,2	154 552 067,1	Non-tax revenues
<i>у тому числі:</i>				<i>including:</i>
Доходи від власності та підприємницької діяльності	71 562 985,9	53 364 486,7	73 894 638,1	Property and entrepreneurial activity income
<i>з них:</i>				<i>of which:</i>

<i>Продовження (тис. гривень)</i>	2015	2016	2017	<i>Continued (thsd. UAH)</i>
кошти, що перераховуються Національним банком України відповідно до Закону України "Про Національний банк України"	61 803 593,5	38 163 777,3	44 378 828,9	funds transferred by the National Bank of Ukraine according to the Law of Ukraine "On National Bank of Ukraine"
Адміністративні збори та платежі, доходи від некомерційної господарської діяльності	17 854 458,0	11 387 006,5	14 418 382,0	Administrative fees and charges, receipts from non-commercial economic activity
<i>з них:</i>				<i>of which:</i>
плата за надання адміністративних послуг	12 158 657,50	3 445 130,3	6 276 868,3	fee for administrative services
кошти, отримані за вчинення консульських дій виконавчий збір надходження від орендної плати за користування цілісним майновим комплексом та іншим державним майном	558 704,15 455 356,05	768 302,3 667 064,1	928 415,9 790 939,1	receipts from consular activity enforcement fee
державне мито	442 529,3	387 570,8	116 537,1	state duty
Інші неподаткові надходження	9 044 343,4	11 801 693,1	13 580 292,5	Other non-tax revenues
<i>з них:</i>				<i>of which:</i>
збори на обов'язкове державне пенсійне страхування з окремих видів господарських операцій	3 912 829,2	5 358 542,0	6 183 266,0	fees for state pension insurance for specific economic activity
Власні надходження бюджетних установ	41 692 651,4	48 949 692,0	52 658 754,4	Own-source revenues of budgetary institutions
Доходи від операцій з капіталом	1 799 540,0	1 593 951,2	2 160 456,6	Revenues from capital transactions
<i>у тому числі:</i>				<i>including:</i>
Надходження від продажу основного капіталу	771 548,9	518 478,7	646 217,6	Receipts from fixed capital disposal

<i>Продовження (тис. гривень)</i>				<i>Continued (thsd. UAH)</i>
	2015	2016	2017	
Надходження від реалізації державних запасів товарів	103 621,1	117 925,8	182 021,1	Receipts from disposal of the state inventories of goods
Кошти від продажу землі і нематеріальних активів	924 370,0	957 546,7	1 332 217,9	Receipts from disposal of land and intangible assets
Від Європейського Союзу, урядів іноземних держав, міжнародних організацій, донорських установ	1 882 174,3	4 198 203,0	1 631 167,5	From the European Union, foreign governments, international organizations and donor agencies
Цільові фонди	558 941,7	782 773,9	30 467 003,1	Special funds
<i>у тому числі:</i>				<i>including:</i>
Надходження до Фонду соціального захисту інвалідів	154 916,9	287 537,1	179 904,0	Receipts into the Fund for Social Protection of Disabled
Надходження до цільового фонду для забезпечення оборони і безпеки держави	100,1	165,0	29 667 203,0	Receipts into the special fund for country's defence and security
Цільові фонди, утворені Верховною Радою Автономної Республіки Крим, органами місцевого самоврядування та місцевими органами виконавчої влади	403 924,7	495 071,8	619 896,1	Special funds established by the Verkhovna Rada of the Autonomous Republic of Crimea and other local government bodies and authorities
Всього доходів	652 030 994,4	782 859 485,0	1 016 969 508,1	Total revenue

¹⁾ З 2016 року рентна плата за транспортування нафти, нафтопродуктів та аміаку відображається окремо від зборів на паливно-енергетичні ресурси та є частиною ренти.

²⁾ З 2016 року відмінено додатковий імпортний збір.

³⁾ З 2015 року включає земельний податок, орендну плату та транспортний податок з фізичних та юридичних осіб.

¹⁾ Starting 2016, rent for transportation of oil, oil products and ammonia separated from taxes on fuel and energy resources and is a part of rent.

²⁾ Starting 2016, import surcharge is abolished.

³⁾ Starting 2015, includes land tax, land rental and taxes on vehicles of individual and legal persons.

2.2. Структура доходів Зведеного бюджету України

2.2. Consolidated budget of Ukraine revenue structure

(відсотків)

(percent)

	2015	2016	2017	
Всього доходів	100	100	100	Total revenue
Податкові надходження	77,9	83,1	81,4	Tax revenues
<i>у тому числі:</i>				<i>including:</i>
Податки на доходи, податки на прибуток, податки на збільшення ринкової вартості	21,3	25,4	25,5	Taxes on revenue, taxes on income, taxes on market value increase
<i>у тому числі:</i>				<i>including:</i>
податок та збір на доходи фізичних осіб	15,3	17,7	18,3	personal income tax and charge
<i>з них:</i>				<i>of which:</i>
військовий збір	1,4	1,5	1,5	military charge
податок на прибуток підприємств	6,0	7,7	7,2	corporate profit tax
Податки на власність	0,00	0,00	0,00	Taxes on property
Рентна плата та плата за використання інших природних ресурсів	6,4	6,0	5,0	Rent and fees for use of other natural resources
<i>з них:</i>				<i>of which:</i>
рентна плата за спеціальне використання лісових ресурсів	0,1	0,1	0,1	rent for special use of forest resources
рентна плата за спеціальне використання води	0,2	0,2	0,1	rent for special use of water
рентна плата за користування надрами	5,8	5,2	4,4	rent for subsoil use
рентна плата за користування радіочастотним ресурсом України	0,3	0,3	0,2	rent for radio frequency resource of Ukraine
плата за використання інших природних ресурсів	0,00	0,00	0,00	fee for other natural sources use
рентна плата за транспортування	-	0,2	0,1	rent for transportation
Внутрішні податки на товари та послуги	38,2	43,1	42,8	Domestic taxes on goods and services
<i>у тому числі:</i>				<i>including:</i>
акцизний податок з вироблених в Україні підакцизних товарів (продукції)	5,9	7,0	6,7	excise tax on goods (products) made in Ukraine
акцизний податок з ввезених на митну територію України підакцизних товарів (продукції)	3,7	4,5	4,7	excise tax on imported goods (products) into the territory of Ukraine

<i>Продовження (відсотків)</i>				<i>Continued (percent)</i>
	2015	2016	2017	
акцизний податок з реалізації суб'єктами господарювання роздрібною торгівлі підакцизних товарів	1,2	1,5	0,6	excise tax on retailers of excisable goods
податок на додану вартість	27,4	30,1	30,9	value-added tax
Податки на міжнародну торгівлю та зовнішні операції	6,2	2,6	2,4	Taxes on international trade and external operations
<i>з них:</i>				<i>of which:</i>
ввізне мито	6,1	2,6	2,3	import duty
вивізне мито	0,1	0,05	0,1	export duty
Збори на паливно-енергетичні ресурси	1,1	0,04	0,00	Energy resources charges
Місцеві податки і збори, включаючи нараховані до 1 січня 2011 року	4,1	5,4	5,2	Local taxes and charges, incl. accrued before January 1, 2011
<i>з них:</i>				<i>of which:</i>
податок на майно	2,5	3,2	2,9	property tax
<i>з них:</i>				<i>of which:</i>
земельний податок та орендна плата за землю	2,3	3,0	2,6	land tax and land rental
єдиний податок	1,7	2,2	2,4	flat tax
місцеві податки і збори, нараховані до 1 січня 2011 року	0,00	0,00	0,00	local taxes and charges accrued before January 1, 2011
Інші податки та збори	0,4	0,6	0,5	Other taxes and charges
<i>з них:</i>				<i>of which:</i>
екологічний податок	0,4	0,6	0,5	environmental tax
Неподаткові надходження	21,5	16,0	15,2	Non-tax revenues
<i>у тому числі:</i>				<i>including:</i>
Доходи від власності та підприємницької діяльності	11,0	6,8	7,3	Property and entrepreneurial activity income
<i>з них:</i>				<i>of which:</i>
кошти, що перераховуються Національним банком України відповідно до Закону України "Про Національний банк України"	9,5	4,9	4,4	funds transferred by the National Bank of Ukraine according to the Law of Ukraine "On National Bank of Ukraine"
Адміністративні збори та платежі, доходи від некомерційної господарської діяльності	2,7	1,5	1,4	Administrative fees and charges, receipts from non-commercial economic activity
<i>з них:</i>				<i>of which:</i>
плата за надання адміністративних послуг	1,9	0,4	0,6	fee for administrative services
кошти, отримані за вчинення консульських дій	0,1	0,1	0,1	receipts from consular activity

<i>Продовження (відсотків)</i>				<i>Continued (percent)</i>
	2015	2016	2017	
виконавчий збір	0,1	0,1	0,1	enforcement fee
надходження від орендної плати за користування цілісним майновим комплексом та іншим державним майном	0,3	0,2	0,2	receipts from rent payments for using the integral property complex and other state property
державне мито	0,1	0,05	0,01	state duty
Інші неподаткові надходження	1,4	1,5	1,3	Other non-tax revenues
<i>з них:</i>				<i>of which:</i>
збори на обов'язкове державне пенсійне страхування з окремих видів господарських операцій	0,6	0,7	0,6	fees for state pension insurance for specific economic activity
Власні надходження бюджетних установ	6,4	6,3	5,2	Own-source revenues of budgetary institutions
Доходи від операцій з капіталом	0,3	0,2	0,2	Revenues from capital transactions
<i>у тому числі:</i>				<i>including:</i>
Надходження від продажу основного капіталу	0,1	0,1	0,1	Receipts from fixed capital disposal
Надходження від реалізації державних запасів товарів	0,02	0,00	0,02	Receipts from disposal of the state inventories of goods
Кошти від продажу землі і нематеріальних активів	0,1	0,1	0,1	Receipts from disposal of land and intangible assets
Від Європейського Союзу, урядів іноземних держав, міжнародних організацій, донорських установ	0,3	0,6	0,2	From the European Union, foreign governments, international organizations and donor agencies
Цільові фонди	0,1	0,1	3,0	Special funds
<i>у тому числі:</i>				<i>including:</i>
Надходження до Фонду соціального захисту інвалідів	0,02	0,04	0,02	Receipts into the Fund for Social Protection of Disabled
Надходження до цільового фонду для забезпечення оборони і безпеки держави	0,00	0,00	2,9	Receipts into the special fund for country's defence and security
Цільові фонди, утворені Верховною Радою Автономної Республіки Крим, органами місцевого самоврядування та місцевими органами виконавчої влади	0,1	0,1	0,1	Special funds established by the Verkhovna Rada of the Autonomous Republic of Crimea and other local government bodies and authorities

2.3. Видатки Зведеного бюджету України 2.3. Consolidated budget of Ukraine expenditure

(тис. гривень)

(thsd. UAH)

	2015	2016	2017	
Загальнодержавні функції	117 642 395,8	134 256 934,2	166 295 101,2	General public services
<i>у тому числі:</i>				<i>including:</i>
Вищі органи державного управління, органи місцевої влади та місцевого самоврядування, фінансова та зовнішньополітична діяльність	23 459 265,1	30 406 576,9	45 738 868,2	Superior government bodies, local government bodies and authorities, financial and external activity
<i>з них:</i>				<i>of which:</i>
фінансова та фіскальна діяльність	6 479 950,0	7 696 696,6	11 040 027,8	financial and fiscal activity
зовнішньополітична діяльність	2 726 714,2	3 117 685,2	4 233 803,1	external activity
Економічна допомога зарубіжним країнам	-	-	9 979,9	Economic assistance to foreign countries
Інші загальні функції державного управління	3 675 476,6	4 662 991,4	5 929 569,9	Other public services
<i>з них:</i>				<i>of which:</i>
загальнодержавне планування та статистика	644 483,9	767 451,0	1 214 962,1	general public planning and statistics
Фундаментальні та прикладні дослідження і розробки у сфері державного управління	3 114 935,8	2 888 677,4	3 827 569,9	Basic and applied researches and developments in public services
Проведення виборів та референдумів	1 220 050,6	193 480,8	210 942,8	Conducting elections and referendums
Обслуговування боргу	86 172 667,7	96 105 207,8	110 578 170,6	Debt servicing
Оборона	52 015 770,7	59 359 144,5	74 360 390,7	Defence
<i>з них:</i>				<i>of which:</i>
Військова оборона	47 396 661,8	53 403 094,2	67 106 905,1	Military defence
Цивільна оборона	819 157,3	612 646,9	1 307 011,1	Civil defence
Військова освіта	1 451 276,7	1 987 815,4	2 402 679,5	Military education
Громадський порядок, безпека та судова влада	54 962 974,7	72 056 637,3	88 485 286,7	Public order, security and judiciary
<i>з них:</i>				<i>of which:</i>
Діяльність із забезпечення громадського порядку, боротьба із злочинністю та охорона державного кордону	28 451 576,0	39 277 166,5	40 972 029,4	Providing public order, counteraction criminality and state border protection
Протипожежний захист та рятування	4 928 829,6	6 408 229,1	9 301 332,3	Fire protection and rescue

<i>Продовження (тис. гривень)</i>				<i>Continued (thsd. UAH)</i>
	2015	2016	2017	
Судова влада	5 070 109,1	7 098 735,4	9 660 943,2	Judiciary
Кримінально-виконавча система та виправні заходи	3 047 482,0	3 620 823,3	4 640 857,0	Criminal-executive system and penitentiary measures
Діяльність у сфері безпеки держави	5 770 002,4	7 668 931,8	10 101 883,9	State defence activity
Нагляд за додержанням законів та представницькі функції в суді	2 982 492,2	3 124 618,4	5 656 884,4	Supervision over the laws adherence and representing functions in court
Економічна діяльність	56 257 343,4	66 191 265,9	102 883 350,6	Economic affairs
<i>у тому числі:</i>				<i>including:</i>
Загальна економічна, торговельна та трудова діяльність	1 026 060,8	2 515 334,2	3 942 527,8	General economic, trade and labour affairs
Сільське господарство, лісове господарство та мисливство, рибне господарство	6 062 736,8	5 781 759,7	12 943 592,3	Agriculture, forestry, hunting and fishing
Паливно-енергетичний комплекс	1 896 161,0	2 248 931,2	2 816 186,7	Fuel and energy complex
<i>з них:</i>				<i>of which:</i>
вугільна галузь та інші галузі з видобутку твердого палива	1 763 545,3	2 029 450,1	2 535 545,3	coal and other solid mineral fuels extraction
нафтогазова галузь	6 593,3	48 517,5	50 971,9	oil and gas
електроенергетична галузь	15 368,5	38 406,5	12 569,7	electric power
Інша промисловість та будівництво	437 884,6	546 608,6	1 869 083,1	Other industry and construction
<i>з них:</i>				<i>of which:</i>
будівництво	285 001,5	308 046,4	448 855,9	construction
Транспорт	31 110 351,2	29 261 976,4	49 389 706,2	Transport
<i>з них:</i>				<i>of which:</i>
дорожнє господарство	28 575 878,7	25 040 920,2	42 514 123,9	road economy
Зв'язок, телекомунікації та інформатика	263 151,2	381 954,4	950 189,3	telecommunication and informatics
Інші галузі економіки	5 448 142,8	6 512 467,5	7 543 512,9	Other economic sectors
Фундаментальні та прикладні дослідження і розробки в галузях економіки	834 631,6	1 009 837,9	1 410 743,5	Basic and applied researches and developments in economic sectors
Інша економічна діяльність	9 178 223,3	17 932 396,0	22 017 808,9	Other economic affairs

<i>Продовження (тис. гривень)</i>	2015	2016	2017	<i>Continued (thsd. UAH)</i>
Охорона навколишнього природного середовища	5 529 695,6	6 255 416,9	7 349 261,6	Environmental protection
Житлово-комунальне господарство	15 700 429,7	17 547 524,5	27 187 468,0	Housing and utilities
Охорона здоров'я	71 001 121,1	75 503 434,7	102 392 429,4	Health
Духовний та фізичний розвиток	16 228 340,2	16 897 848,5	24 342 307,9	Cultural and physical development
Освіта	114 193 492,2	129 437 705,8	177 915 762,5	Education
Соціальний захист та соціальне забезпечення	176 339 837,1	258 326 137,7	285 761 726,7	Social protection and social security
<i>у тому числі:</i>				<i>including:</i>
Соціальний захист на випадок непрацездатності	8 698 986,5	10 308 684,5	12 830 030,3	Social protection in case of disability
Соціальний захист пенсіонерів	99 587 243,0	147 611 264,2	140 227 069,8	Social protection for retirees
Соціальний захист ветеранів війни та праці	5 370 351,2	6 976 509,4	6 792 049,1	Social protection for war and labour veterans
Соціальний захист сім'ї, дітей та молоді	36 479 896,0	40 706 800,3	44 123 779,8	Social protection for families, children and youth
Соціальний захист безробітних	59 722,3	94 022,9	107 538,5	Social protection for the unemployed
Допомога у вирішенні житлового питання	15 515 577,3	41 625 297,0	68 728 713,6	Housing assistance
Соціальний захист інших категорій населення	8 616 456,7	8 337 902,6	9 472 769,0	Social protection for other categories of population
Фундаментальні та прикладні дослідження і розробки у сфері соціального захисту	16 564,6	16 258,1	21 524,9	Basic and applied reseaches and developments in social protection
Інша діяльність у сфері соціального захисту	1 995 039,4	2 649 398,8	3 458 251,7	Other activity in social protection
Всього видатків	679 871 400,4	835 832 050,1	1 056 973 085,2	Total expenditure
Кредитування	3 057 840,2	1 841 340,7	2 122 149,3	Net lending
Перевищення видатків над доходами (дефіцит)	30 898 246,3	54 813 905,9	42 125 726,3	Expenditure exceeding over revenue (deficit)

2.4. Структура видатків Зведеного бюджету України

2.4. Consolidated budget of Ukraine expenditure structure

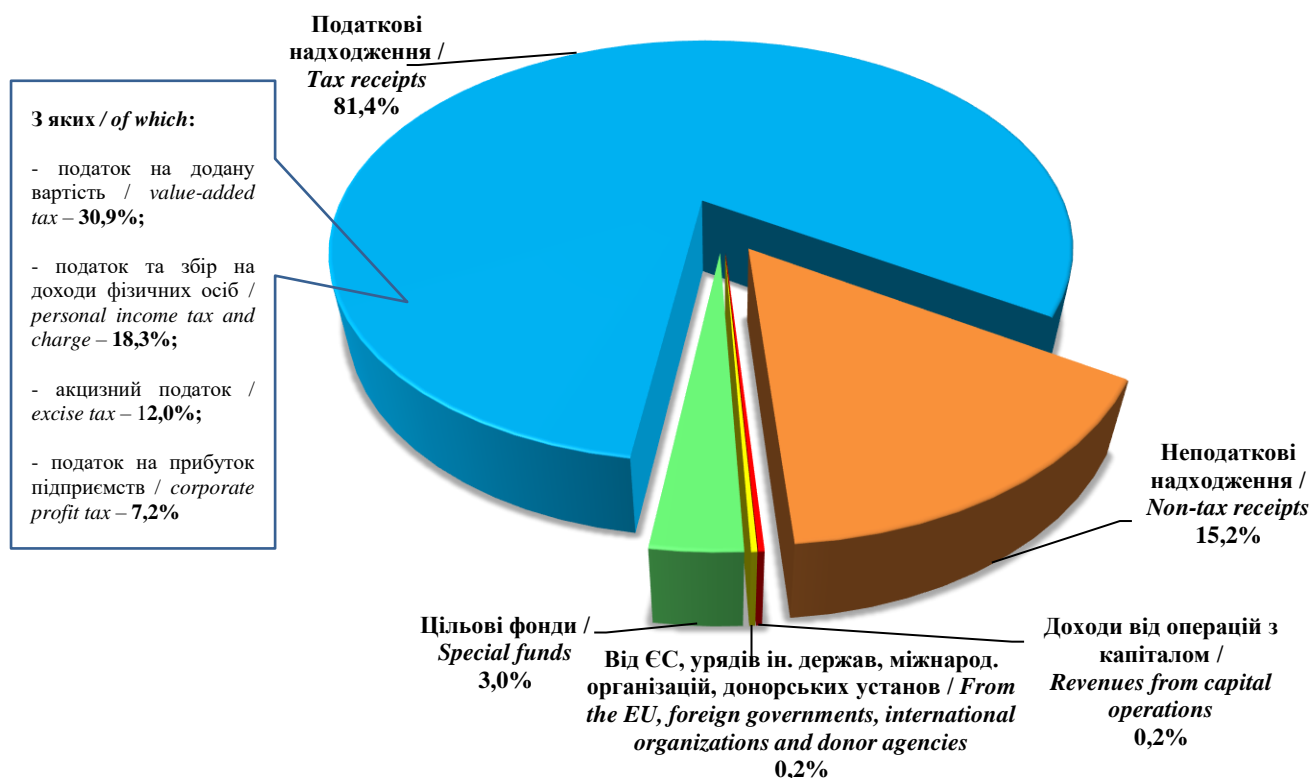
<i>(відсотків)</i>				<i>(percent)</i>
	2015	2016	2017	
Всього видатків	100	100	100	Total expenditure
<i>у тому числі:</i>				<i>including:</i>
Загальнодержавні функції	17,3	16,1	15,7	General public services
<i>у тому числі:</i>				<i>including:</i>
Вищі органи державного управління, органи місцевої влади та місцевого самоврядування, фінансова та зовнішньополітична діяльність	3,5	3,6	4,3	Superior government bodies, local government bodies and authorities, financial and external activity
<i>з них:</i>				<i>of which:</i>
фінансова та фіскальна діяльність	1,0	0,9	1,0	financial and fiscal activity
зовнішньополітична діяльність	0,4	0,4	0,4	external activity
Економічна допомога зарубіжним країнам	-	-	0,00	Economic assistance to foreign countries
Інші загальні функції державного управління	0,5	0,6	0,6	Other public services
<i>з них:</i>				<i>of which:</i>
загальнодержавне планування та статистика	0,1	0,1	0,1	general public planning and statistics
Фундаментальні та прикладні дослідження і розробки у сфері державного управління	0,5	0,3	0,4	Basic and applied researches and developments in public services
Проведення виборів та референдумів	0,2	0,02	0,02	Conducting elections and referendums
Обслуговування боргу	12,7	11,5	10,5	Debt servicing
Оборона	7,7	7,1	7,0	Defence
<i>з них:</i>				<i>of which:</i>
Військова оборона	7,0	6,4	6,3	Military defence
Цивільна оборона	0,1	0,1	0,1	Civil defence
Військова освіта	0,2	0,2	0,2	Military education
Громадський порядок, безпека та судова влада	8,1	8,6	8,4	Public order, security and judiciary
<i>з них:</i>				<i>of which:</i>
Діяльність із забезпечення громадського порядку, боротьба із злочинністю та охорона державного кордону	4,2	4,7	3,9	Providing public order, counteraction criminality and state border protection
Протипожежний захист та рятування	0,7	0,8	0,9	Fire protection and rescue
Судова влада	0,7	0,8	0,9	Judiciary
Кримінально-виконавча система та виправні заходи	0,4	0,4	0,4	Criminal-executive system and penitentiary measures
Діяльність у сфері безпеки держави	0,8	0,9	1,0	State defence activity

<i>Продовження (відсотків)</i>				<i>Continued (percent)</i>
	2015	2016	2017	
Нагляд за додержанням законів та представницькі функції в суді	0,4	0,4	0,5	Supervision over the laws adherence and representing functions in court
Економічна діяльність	8,3	7,9	9,8	Economic affairs
<i>у тому числі:</i>				<i>including:</i>
Загальна економічна, торговельна та трудова діяльність	0,2	0,3	0,4	General economic, trade and labour affairs
Сільське господарство, лісове господарство та мисливство, рибне господарство	0,9	0,7	1,2	Agriculture, forestry, hunting and fishing
Паливно-енергетичний комплекс	0,3	0,3	0,3	Fuel and energy complex
<i>з них:</i>				<i>of which:</i>
вугільна галузь та інші галузі з видобутку твердого палива	0,3	0,2	0,2	coal and other solid mineral fuels extraction
нафтогазова галузь	0,00	0,01	0,00	oil and gas
електроенергетична галузь	0,00	0,00	0,00	electric power
Інша промисловість та будівництво	0,1	0,1	0,2	Other industry and construction
<i>з них:</i>				<i>of which:</i>
будівництво	0,04	0,04	0,04	construction
Транспорт	4,6	3,5	4,7	Transport
<i>з них:</i>				<i>of which:</i>
дорожнє господарство	4,2	3,0	4,0	road economy
Зв'язок, телекомунікації та інформатика	0,04	0,05	0,1	Communication, telecommunication and informatics
Інші галузі економіки	0,8	0,8	0,7	Other economic sectors
Фундаментальні та прикладні дослідження і розробки в галузях економіки	0,1	0,1	0,1	Basic and applied researches and developments in economic sectors
Інша економічна діяльність	1,3	2,1	2,1	Other economic affairs
Охорона навколишнього природного середовища	0,8	0,8	0,7	Environmental protection
Житлово-комунальне господарство	2,3	2,1	2,6	Housing and utilities
Охорона здоров'я	10,4	9,0	9,7	Health
Духовний та фізичний розвиток	2,4	2,0	2,3	Cultural and physical development
Освіта	16,8	15,5	16,8	Education

<i>Продовження (відсотків)</i>				<i>Continued (percent)</i>
	2015	2016	2017	
Соціальний захист та соціальне забезпечення	25,9	30,9	27,0	Social protection and social security
<i>у тому числі:</i>				<i>including:</i>
Соціальний захист на випадок непрацездатності	1,3	1,2	1,2	Social protection in case of disability
Соціальний захист пенсіонерів	14,6	17,7	13,3	Social protection for retirees
Соціальний захист ветеранів війни та праці	0,8	0,8	0,6	Social protection for war and labour veterans
Соціальний захист сім'ї, дітей та молоді	5,4	4,9	4,2	Social protection for families, children and youth
Соціальний захист безробітних	0,01	0,00	0,01	Social protection for the unemployed
Допомога у вирішенні житлового питання	2,3	5,0	6,5	Housing assistance
Соціальний захист інших категорій населення	1,3	1,0	0,9	Social protection for other categories of population
Фундаментальні та прикладні дослідження і розробки у сфері соціального захисту	0,00	0,00	0,00	Basic and applied reseaches and developments in social protection
Інша діяльність у сфері соціального захисту	0,3	0,3	0,3	Other activity in social protection

Діаграма 6 / Diagram 6

Структура доходів Зведеного бюджету України у 2017 році
Consolidated budget of Ukraine revenue structure in 2017



Діаграма 7 / Diagram 7

Структура видатків Зведеного бюджету України у 2017 році
Consolidated budget of Ukraine expenditure structure in 2017



**2.5. Кредитування¹⁾ Зведеного бюджету України
за функціональною класифікацією видатків та кредитування
2.5. Consolidated budget of Ukraine net lending¹⁾
by functional classification of expenditure and lending**

(тис. гривень)

(thsd. UAH)

	2015	2016	2017	
Економічна діяльність	2 774 350,6	1 460 339,2	1 398 994,1	Economic affairs
<i>у тому числі:</i>				<i>including:</i>
Загальна економічна, торговельна та трудова діяльність	-238,6	631,0	362,5	General economic, trade and labour affairs
Сільське господарство, лісове господарство та мисливство, рибне господарство	-43 211,7	-74 201,4	-159 130,1	Agriculture, forestry, hunting and fishing
Паливно-енергетичний комплекс	3 232 295,3	4 052 291,7	2 016 425,0	Fuel and energy complex
<i>з них:</i>				<i>of which:</i>
вугільна галузь та інші галузі з видобутку твердого палива	-181,6	-299,3	-118,5	coal and other solid mineral fuels extraction
електроенергетична галузь	3 232 476,9	4 052 591,0	2 016 543,6	electric power
Транспорт	1 943 273,1	1 874 923,8	1 739 345,7	Transport
<i>у тому числі:</i>				<i>including:</i>
дорожнє господарство	1 943 273,1	1 874 923,8	1 739 345,7	road economy
Інші галузі економіки	-22 478,5	-370 041,7	-13 049,9	Other economic sectors
Інша економічна діяльність	-2 335 289,0	-4 023 264,2	-2 184 959,2	Other economic affairs
Житлово-комунальне господарство	169 914,1	229 527,7	522 000,1	Housing and utilities
Освіта	60,1	-150,5	490,2	Education
Соціальний захист та соціальне забезпечення	113 515,3	151 624,2	200 664,9	Social protection and social security
<i>у тому числі:</i>				<i>including:</i>
Допомога у вирішенні житлового питання	113 515,3	151 624,2	200 664,9	Housing assistance
Всього кредитування	3 057 840,2	1 841 340,7	2 122 149,3	Total net lending

¹⁾ Наведено сальдо кредитування: сальдо операцій з надання коштів з бюджету (зі знаком «+») та операцій з повернення таких коштів до бюджету (зі знаком «-»).

¹⁾ Net lending: the balancing item in either the lending operations from the budget («+») or repayment operations to the budget («-»).

2.6. Доходи Зведеного бюджету України за видами бюджетів¹⁾
2.6. Consolidated budget of Ukraine revenue by type of budget¹⁾

(тис. гривень / thsd. UAH)

Вид бюджету / Type of budget	зведений бюджет / consolidated budget	у тому числі: / including:						
		державний / state	бюджет АРК, області, міські (міст Києва та Севастополя) / budget ARC, regional, city's (Kyiv and Sevastopol)	міст республіканського (АРК), обласного значення / cities of republican, regional subordination	районні / of districts	міст районного значення / cities of district's subordination	селищні / of townships	сільські / of villages

**Всього доходів /
Total revenue**

2015	652 030 994,4	531 550 764,1	42 302 290,7	48 553 462,3	14 714 426,9	2 731 379,9	2 716 868,1	9 461 802,4	-
2016	782 859 485,0	612 111 639,1	57 296 678,7	68 189 676,9	20 261 414,4	3 665 962,2	3 974 838,5	13 782 051,1	3 577 223,9
2017	1 016 969 508,1	787 474 147,7	79 720 212,4	88 808 013,0	26 611 091,1	4 133 967,5	4 156 800,0	15 940 883,0	10 124 393,5

у тому числі: / including:

**Податкові надходження /
Tax revenues**

2015	507 635 899,7	409 417 539,2	30 513 897,4	41 916 530,6	12 953 723,7	2 125 462,1	2 187 237,7	8 521 509,1	-
2016	650 781 678,6	503 879 432,8	47 281 862,9	59 328 531,8	18 028 430,2	3 084 709,7	3 159 891,4	12 755 081,5	3 263 738,3
2017	828 158 813,9	627 153 686,2	67 878 040,0	78 505 962,2	23 921 978,1	3 413 543,6	3 548 017,2	14 573 078,3	9 164 508,4

у тому числі: / including:

Податки на доходи, податки на прибуток, податки на збільшення ринкової вартості / Taxes on revenue, taxes on income, taxes on market value increase

2015	139 036 342,6	79 838 319,7	21 205 448,9	25 022 427,8	12 948 981,5	13 459,8	4 443,7	3 261,3	-
2016	199 005 018,0	114 154 592,6	30 623 761,2	34 441 500,9	18 026 180,3	5 028,5	4 012,8	3 936,3	1 746 005,4
2017	259 082 934,5	141 945 338,4	40 094 321,3	47 896 316,5	23 916 988,3	6 228,8	3 452,5	6 656,5	5 213 632,2

у тому числі: / including:

¹⁾ Тут і далі (табл. 2.7-2.11) дані наведено без урахування тимчасово окупованої території Автономної Республіки Крим, м. Севастополя та тимчасово окупованих територій у Донецькій та Луганській областях.

¹⁾ Hereinafter (tabl. 2.7-2.11) data exclude the temporarily occupied territory of the Autonomous Republic of Crimea, the city of Sevastopol and the temporarily occupied territories in the Donetsk and Luhansk regions.

Продовження / Continued

(тис. гривень / thsd. UAH)

Вид бюджету / Type of budget	зведений бюджет / consolidated budget	у тому числі: / including:								
		державний / state	бюджет АРК, обласні, міські (міст Києва та Севастополя) / budget ARC, regional, city's (Kyiv and Sevastopol)	міст республіканського (АРК), обласного значення / cities of republican, regional subordination	районні / of districts	міст районного значення / cities of district's subordination	селищні / of townships	сільські / of villages	об'єднаних територіальних громад / united territorial communities	
Доходи / Revenue										
податок та збір на доходи фізичних осіб / personal income tax and charge										
2015	99 983 174,0	45 061 993,4	17 418 288,3	24 566 399,5	12 936 512,9	-	0,4	-20,6	-	
2016	138 781 786,6	59 810 465,1	24 885 518,6	34 324 935,2	18 016 102,4	-0,1	0,4	-122,1	1 744 887,2	
2017	185 686 131,6	75 033 403,7	33 833 075,0	47 701 836,9	23 906 134,4	-	0,1	0,3	5 211 681,3	
податок на прибуток підприємств / corporate profit tax										
2015	39 053 168,6	34 776 326,2	3 787 160,6	456 028,3	12 468,6	13 459,8	4 443,3	3 281,9	-	
2016	60 223 231,5	54 344 127,6	5 738 242,6	116 565,8	10 077,9	5 028,6	4 012,5	4 058,4	1 118,2	
2017	73 396 802,9	66 911 934,7	6 261 246,3	194 479,6	10 853,9	6 228,8	3 452,3	6 656,2	1 950,9	
Податки на власність / Taxes on property										
2015	1 802,7	-	813,0	768,9	-	72,7	71,2	76,9	-	
2016	1 362,6	-	523,8	701,9	-	49,0	30,4	44,6	12,9	
2017	1 003,7	-	463,3	384,6	-	27,1	10,7	28,1	89,9	
Рентна плата та плата за використання інших природних ресурсів / Rent and fees for use of other natural resources										
2015	41 958 190,1	39 803 820,7	1 780 012,5	7 186,7	3 056,7	13 235,5	35 818,6	315 059,3	-	
2016	46 608 398,3	44 092 213,0	2 038 194,9	5 632,0	1 196,8	18 382,8	46 814,9	374 212,9	31 751,0	
2017	51 132 329,0	48 661 125,8	2 091 708,3	11 971,8	3 803,9	9 356,1	27 048,1	261 767,0	65 548,1	

Продовження / Continued

(тис. гривень / thsd. UAH)

Вид бюджету / Type of budget	зведений бюджет / consolidated budget	у тому числі: / including:							
		державний / state	бюджет АРК, обласні, міські (міст Києва та Севастополя) / budget ARC, regional, city's (Kyiv and Sevastopol)	міст республіканського (АРК), обласного значення / cities of republican, regional subordination	районні / of districts	міст районного значення / cities of district's subordination	селищні / of townships	сільські / of villages	об'єднаних територіальних громад / united territorial communities

з них: / of which:

рентна плата за спеціальне використання лісових ресурсів /
rent for special use of forest resources

2015	853 219,9	274 948,6	276 595,0	4 858,8	2 978,8	7 246,2	31 398,1	255 194,5	-
2016	1 062 444,1	331 352,2	332 645,2	3 601,9	1 187,7	9 487,5	42 743,2	318 692,2	22 734,1
2017	942 808,6	329 678,4	331 066,1	3 329,2	3 804,7	5 409,2	23 000,6	201 505,4	45 015,0

рентна плата за спеціальне використання води /
rent for special use of water

2015	1 108 151,1	553 990,6	554 008,8	116,2	7,5	3,5	8,6	15,8	-
2016	1 397 803,2	698 806,5	698 804,4	159,1	-2,0	2,7	15,8	16,0	0,7
2017	1 501 000,2	750 398,9	750 407,6	153,5	-1,4	-5,9	20,3	21,5	5,5

рентна плата за користування надрами /
rent for subsoil use

2015	38 008 279,9	36 989 606,9	946 144,3	2 211,7	70,4	5 985,8	4 411,9	59 849,0	-
2016	40 780 812,6	39 699 139,2	1 002 322,2	1 870,9	11,1	8 892,6	4 055,9	55 504,8	9 016,1
2017	44 978 652,6	43 875 532,4	1 005 883,0	8 489,0	0,6	3 952,8	4 027,1	60 240,0	20 527,6

Внутрішні податки на товари та послуги /
Domestic taxes on goods and services

2015	249 247 611,6	241 562 982,7	975 550,7	4 099 970,4	144,6	659 278,7	601 691,1	1 347 993,4	-
2016	337 256 691,6	325 628 505,1	1 366 404,8	5 959 803,6	706,2	930 026,6	856 525,6	2 146 991,1	367 728,6
2017	435 430 030,1	422 274 056,0	1 565 601,2	6 786 005,5	437,8	928 745,0	836 681,2	2 244 339,7	794 163,7

Продовження / Continued

(тис. гривень / thsd. UAH)

Вид бюджету / Type of budget	зведений бюджет / consolidated budget	у тому числі: / including:								
		державний / state	бюджет АРК, області, міські (міст Києва та Севастополя) / budget ARC, regional, city's (Kyiv and Sevastopol)	міст республіканського (АРК), обласного значення / cities of republican, regional subordination	районні / of districts	міст районного значення / cities of district's subordination	селищні / of townships	сільські / of villages	об'єднаних територіальних громад / united territorial communities	

у тому числі: / including:

податок на додану вартість (з урахуванням відшкодування) /
value-added tax (including tax refund)

2015	178 452 385,2	178 452 385,2	-	-	-	-	-	-	-	-
2016	235 506 029,9	235 506 029,9	-	-	-	-	-	-	-	-
2017	313 980 594,5	313 980 594,5	-	-	-	-	-	-	-	-

акцизний податок з вироблених в Україні підакцизних товарів (продукції) /
excise tax on goods (products) made in Ukraine

2015	38 783 764,3	38 783 764,3	-	-	-	-	-	-	-	-
2016	55 116 254,7	55 116 254,7	-	-	-	-	-	-	-	-
2017	67 774 169,3	66 303 716,8	135 325,4	624 130,8	53,2	125 036,4	124 125,6	341 341,0	120 440,2	-

акцизний податок з ввезених на митну територію України підакцизних товарів (продукції) /
excise tax on imported goods (products) into the territory of Ukraine

2015	24 326 833,2	24 326 833,2	-	-	-	-	-	-	-	-
2016	35 006 220,5	35 006 220,5	-	-	-	-	-	-	-	-
2017	47 674 448,8	41 989 744,7	522 340,5	2 415 411,8	194,9	483 078,3	479 243,0	1 319 148,7	465 287,0	-

акцизний податок з реалізації суб'єктами господарювання роздрібною торгівлю підакцизних товарів /
excise tax on retailers of excisable goods

2015	7 684 628,9	-	975 550,7	4 099 970,4	144,6	659 278,7	601 691,1	1 347 993,4	-	-
2016	11 628 186,5	-	1 366 404,8	5 959 803,6	706,2	930 026,6	856 525,6	2 146 991,1	367 728,6	-
2017	6 000 817,5	-	907 935,3	3 746 462,9	189,8	320 630,3	233 312,6	583 850,0	208 436,6	-

Продовження / Continued

(тис. гривень / thsd. UAH)

Доходи / Revenue	Вид бюджету / Type of budget	зведений бюджет / consolidated budget	у тому числі: / including:								
			державний / state	бюджет АРК, обласні, міські (міст Києва та Севастополя) / budget ARC, regional, city's (Kyiv and Sevastopol)	міст республіканського (АРК), обласного значення / cities of republican, regional subordination	райони / of districts	міст районного значення / cities of district's subordination	селищі / of townships	сільські / of vilges	об'єднаних територіальних громад / united territorial communities	
Податки на міжнародну торгівлю та зовнішні операції / Taxes on international trade and external operations											
		2015	40 300 805,6	40 300 805,6	-	-	-	-	-	-	-
		2016	20 370 979,9	20 370 979,9	-	-	-	-	-	-	-
		2017	24 541 812,5	24 541 812,5	-	-	-	-	-	-	-
	з них: / of which:										
	ввізне мито / import duty										
		2015	39 881 040,0	39 881 040,0	-	-	-	-	-	-	-
		2016	20 001 257,9	20 001 257,9	-	-	-	-	-	-	-
		2017	23 898 353,9	23 898 353,9	-	-	-	-	-	-	-
	вивізне мито / export duty										
		2015	419 765,6	419 765,6	-	-	-	-	-	-	-
		2016	369 722,1	369 722,1	-	-	-	-	-	-	-
		2017	643 458,6	643 458,6	-	-	-	-	-	-	-
Збори на паливно-енергетичні ресурси / Energy resources charges											
		2015	7 245 428,8	7 245 428,8	-	-	-	-	-	-	-
		2016	278 974,9	278 974,9	-	-	-	-	-	-	-
		2017	-12 143,3	-12 143,3	-	-	-	-	-	-	-
Місцеві податки і збори, включаючи нараховані до 1 січня 2011 року / Local taxes and charges, incl. accrued before January 1, 2011											
		2015	27 041 345,0	-	4 904 444,0	12 574 571,5	1 514,7	1 397 634,0	1 485 217,4	6 677 963,4	-
		2016	42 261 568,2	-	8 653 562,3	18 520 28,8	313,2	1 945 281,2	2 141 248,1	9 956 453,6	1 044 081,1
		2017	53 282 255,8	695 133,8	9 726 331,6	23 402 416,0	388,9	2 323 611,1	2 523 374,5	11 660 904,7	2 950 095,1

Продовження / Continued

(тис. гривень / thsd. UAH)

Доходи / Revenue	Вид бюджету / Type of budget	зведений бюджет / consolidated budget	у тому числі: / including:							
			державний / state	бюджет АРК, області, міські (міст Києва та Севастополя) / budget ARC, regional, city's (Kyiv and Sevastopol)	міст республіканського (АРК), обласного значення / cities of republican, regional subordination	райони / of districts	міст районного значення / cities of district's subordination	селищні / of townships	сільські / of villages	об'єднаних територіальних громад / united territorial communities
<i>з них: / of which:</i>										
<i>податок на майно /</i>										
<i>property tax</i>										
	2015	16 011 135,7	-	2 950 501,1	7 667 983,7	1 522,6	730 236,4	864 499,0	3 796 392,9	-
	2016	24 989 363,4	-	5 493 108,3	11 159 292,3	313,2	1 047 468,7	1 257 663,1	5 434 647,3	596 870,5
	2017	29 056 068,9	-	5 545 847,1	13 162 777,6	348,2	1 169 958,4	1 424 098,6	6 208 418,8	1 544 620,2
<i>єдиний податок /</i>										
<i>flat tax</i>										
	2015	10 975 094,3	-	1 922 474,5	4 882 825,1	-	668 125,3	619 780,9	2 881 888,5	-
	2016	17 167 102,1	-	3 120 118,4	7 308 413,6	-	896 207,9	880 044,3	4 515 183,2	447 134,7
	2017	24 083 432,3	695 133,8	4 133 852,3	10 162 342,5	40,8	1 151 996,1	1 094 021,8	5 443 453,2	1 402 591,7
<i>Інші податки та збори /</i>										
<i>Other taxes and charges</i>										
	2015	2 804 373,2	666 181,7	1 647 628,3	211 605,2	26,2	41 781,3	59 995,6	177 154,8	-
	2016	4 998 685,0	-645 832,9	4 599 416,0	400 264,6	33,7	185 941,7	111 259,5	273 443,0	74 159,4
	2017	4 700 591,6	-10 951 637,0	14 399 614,3	408 867,9	359,1	145 575,6	157 450,2	399 382,3	140 979,4
<i>з них: / of which:</i>										
<i>екологічний податок /</i>										
<i>environmental tax</i>										
	2015	2 691 040,1	1 105 413,8	1 099 411,2	209 482,9	26,2	41 617,8	59 170,6	175 917,5	-
	2016	4 987 435,2	1 619 170,1	2 329 179,9	395 646,2	33,5	185 881,9	110 554,0	272 810,8	74 158,8
	2017	4 698 438,5	1 720 789,0	2 066 470,3	344 043,4	31,6	112 368,7	105 413,6	251 704,7	97 617,3

Продовження / Continued

(тис. гривень / thsd. UAH)

Доходи / Revenue	Вид бюджету / Type of budget	зведений бюджет / consolidated budget	у тому числі: / including:							
			державний / state	бюджет АРК, обласні, міські (міст Києва та Севастополя) / budget ARC, regional, city's (Kyiv and Sevastopol)	міст республіканського (АРК), обласного значення / cities of republican, regional subordination	районні / of districts	міст районного значення / cities of district's subordination	селищні / of townships	сільські / of villages	об'єднаних територіальних громад / united territorial communities
Неподаткові надходження /										
Non-tax revenues										
	2015	140 154 438,7	120 006 485,4	11 045 043,4	5 712 001,4	1 723 715,9	472 105,9	417 444,0	777 642,9	-
	2016	125 502 878,2	103 643 682,4	9 529 645,8	7 888 878,0	2 199 459,0	441 837,3	706 346,2	809 322,9	283 706,5
	2017	154 552 067,1	128 579 090,5	11 276 742,5	9 076 171,6	2 658 853,9	550 957,5	483 980,8	1 053 144,9	873 125,4
у тому числі: / including:										
Доходи від власності та підприємницької діяльності /										
Property and entrepreneurial activity income										
	2015	71 562 985,9	71 084 841,2	163 613,5	188 600,7	30 481,1	18 158,8	16 245,6	61 045,0	-
	2016	53 364 486,7	51 589 942,1	479 895,9	1 067 893,5	46 368,5	34 395,6	26 723,2	82 671,1	36 596,8
	2017	73 894 638,1	71 553 742,3	735 955,9	1 204 121,3	76 988,6	48 710,8	28 844,0	130 092,8	116 182,4
кошти, що перераховуються Національним банком України відповідно до Закону України "Про Національний банк України" /										
funds transferred by the National Bank of Ukraine according to the Law of Ukraine "On National Bank of Ukraine"										
	2015	61 803 593,5	61 803 593,5	-	-	-	-	-	-	-
	2016	38 163 777,3	38 163 777,3	-	-	-	-	-	-	-
	2017	44 378 828,9	44 378 828,9	-	-	-	-	-	-	-
Адміністративні збори та платежі, доходи від некомерційної господарської діяльності /										
Administrative fees and charges, receipts from non-commercial economic activity										
	2015	17 854 458,0	15 008 333,3	1 262 015,3	1 253 063,3	30 300,1	158 420,5	68 164,6	74 160,8	-
	2016	11 387 006,5	8 026 634,0	1 431 655,0	1 421 104,3	104 499,0	178 498,6	82 573,7	110 487,0	31 554,9
	2017	14 418 382,0	10 437 594,1	1 525 590,7	1 727 368,2	142 738,2	219 106,9	118 376,5	130 091,3	117 516,2

Продовження / Continued

(тис. гривень / thsd. UAH)

Вид бюджету / Type of budget	зведений бюджет / consolidated budget	у тому числі: / including:								
		державний / state	бюджет АРК, області, міські (міст Києва та Севастополя) / budget ARC, regional, city's (Kyiv and Sevastopol)	міст республіканського (АРК), обласного значення / cities of republican, regional subordination	районні / of districts	міст районного значення / cities of district's subordination	селищні / of townships	сільські / of villages	об'єднаних територіальних громад / united territorial communities	
Доходи / Revenue										
Інші неподаткові надходження / Other non-tax revenues										
2015	9 044 343,4	7 507 703,1	410 407,8	517 199,2	32 595,0	127 773,8	169 104,7	279 559,8	-	
2016	11 801 693,1	9 944 301,0	703 579,7	785 198,0	20 661,0	61 797,1	72 606,5	201 065,3	12 484,5	
2017	13 580 292,5	10 882 637,5	1 185 987,7	964 338,4	41 782,3	74 205,1	80 315,3	294 138,9	56 887,2	
Власні надходження бюджетних установ / Own-source revenues of budgetary institutions										
2015	41 692 651,4	26 405 607,7	9 209 006,7	3 753 138,2	1 630 339,7	167 752,7	163 929,1	362 877,2	-	
2016	48 949 692,0	34 082 805,4	6 914 515,2	4 614 682,3	2 027 930,5	167 146,0	524 442,8	415 099,4	203 070,3	
2017	52 658 754,4	35 705 116,6	7 829 208,2	5 180 343,7	2 397 344,8	208 934,7	256 445,0	498 821,9	582 539,5	
Доходи від операцій з капіталом / Revenues from capital transactions										
2015	1 799 540,0	171 402,9	468 823,9	784 923,4	18 059,7	122 254,3	102 252,4	131 823,5	-	
2016	1 593 951,2	191 464,0	163 693,1	826 870,3	11 557,6	117 978,4	94 983,9	168 427,4	18 976,6	
2017	2 160 456,6	286 899,0	266 520,9	1 032 363,7	22 634,5	153 972,9	101 008,8	228 651,2	68 405,7	
<i>з них: / of which:</i>										
Надходження від продажу основного капіталу / Receipts from fixed capital disposal										
2015	771 548,9	33 269,5	389 500,2	284 290,8	15 555,6	18 200,0	8 643,1	22 089,6	-	
2016	518 478,7	37 078,3	126 842,6	301 510,3	11 581,2	15 974,3	8 146,2	15 686,9	1 658,9	
2017	646 217,6	39 783,4	92 491,2	427 049,1	22 093,3	16 756,2	7 920,2	25 111,4	15 012,7	

Продовження / Continued

(тис. гривень / thsd. UAH)

Вид бюджету / Type of budget	зведений бюджет / consolidated budget	у тому числі: / including:								
		державний / state	бюджет АРК, обласні, міські (міст Києва та Севастополя) / budget ARC, regional, city's (Kyiv and Sevastopol)	міст республіканського (АРК), обласного значення / cities of republican, regional subordination	районні / of districts	міст районного значення / cities of district's subordination	селищні / of townships	сільські / of villages	об'єднаних територіальних громад / united territorial communities	
Доходи / Revenue										
Надходження від реалізації державних запасів товарів / Receipts from disposal of the state inventories of goods										
	2015	103 621,1	103 621,1	-	-	-	-	-	-	-
	2016	117 925,8	117 925,8	-	-	-	-	-	-	-
	2017	182 021,1	182 021,1	-	-	-	-	-	-	-
Кошти від продажу землі і нематеріальних активів / Receipts from disposal of land and intangible assets										
	2015	924 370,0	34 512,3	79 323,7	500 632,6	2 504,1	104 054,3	93 609,2	109 733,9	-
	2016	957 546,7	36 459,8	36 850,6	525 360,0	-23,6	102 004,1	86 837,6	152 740,5	17 317,7
	2017	1 332 217,9	65 094,5	174 029,6	605 314,6	541,2	137 216,7	93 088,5	203 539,8	53 393,0
Від Європейського Союзу, урядів іноземних держав, міжнародних організацій, донорських установ / From the European Union, foreign governments, international organizations, donor agencies										
	2015	1 882 174,3	1 800 319,7	11 968,0	63 482,0	959,3	5 445,3	-	-	-
	2016	4 198 203,0	4 109 357,8	21 539,3	48 850,9	5 468,5	8 307,7	-	-	4 678,7
	2017	1 631 167,5	1 607 365,0	5 618,8	15 625,8	-	2 450,1	-	107,8	-
Цільові фонди / Special funds										
	2015	558 941,7	155 017,0	262 558,1	76 524,9	17 968,4	6 112,4	9 934,1	30 826,9	-
	2016	782 773,9	287 702,1	299 937,5	96 545,8	16 499,0	13 129,1	13 617,1	49 219,3	6 123,9
	2017	30 467 003,1	29 847 107,0	293 290,2	177 889,8	7 624,5	13 043,4	23 793,3	85 900,9	18 354,0

Продовження / Continued

(тис. гривень / thsd. UAH)

Доходи / Revenue	Вид бюджету / Type of budget	зведений бюджет / consolidated budget	у тому числі: / including:						
			державний / state	бюджет АРК, області, міські (міст Києва та Севастополя) / budget ARC, regional, city's (Kyiv and Sevastopol)	міст республіканського (АРК), обласного значення / cities of republican, regional subordination	районні / of districts	міст районного значення / cities of district's subordination	селищні / of townships	сільські / of villages

у тому числі: / including:

Надходження до Фонду соціального захисту інвалідів /
Receipts into the Fund for Social Protection of Disabled

2015	154 916,9	154 916,9	-	-	-	-	-	-	-
2016	287 537,1	287 537,1	-	-	-	-	-	-	-
2017	179 904,0	179 904,0	-	-	-	-	-	-	-

Надходження до цільового фонду для забезпечення оборони і безпеки держави /
Receipts into the special fund for country's defence and security

2015	100,1	100,1	-	-	-	-	-	-	-
2016	165,0	165,0	-	-	-	-	-	-	-
2017	29 667 203,0	29 667 203,0	-	-	-	-	-	-	-

Цільові фонди, утворені Верховною Радою Автономної Республіки Крим, органами місцевого самоврядування та місцевими органами виконавчої влади /
Special funds established by the Verkhovna Rada of the Autonomous Republic of Crimea and other local government bodies and authorities

2015	403 924,7	-	262 558,1	76 524,9	17 968,4	6 112,4	9 934,1	30 826,9	-
2016	495 071,8	-	299 937,5	96 545,8	16 499,0	13 129,1	13 617,1	49 219,3	6 123,9
2017	619 896,1	-	293 290,2	177 889,8	7 624,5	13 043,4	23 793,3	85 900,9	18 354,0

2.7. Розподіл основних доходів Зведеного бюджету України за видами бюджетів
2.7. Distribution of the main revenues of the Consolidated budget of Ukraine by type of budget

(відсотків / percent)

Доходи / Revenue	Вид бюджету / Type of budget	зведений бюджет / consolidated budget	у тому числі: / including:							
			державний / state	бюджет АРК, обласні, міські (міст Києва та Севастополя) / budget ARC, regional, city's (Kyiv and Sevastopol)	міст республіканського (АРК), обласного значення / cities of republican, regional subordination	районні / of districts	міст районного значення / cities of district's subordination	селищні / of townships	сільські / of villages	об'єднаних територіальних громад / united territorial communities
Всього доходів /										
Total revenue										
	2015	100	81,5	6,5	7,4	2,3	0,4	0,4	1,5	-
	2016	100	78,2	7,3	8,7	2,6	0,5	0,5	1,8	0,5
	2017	100	77,4	7,8	8,7	2,6	0,4	0,4	1,6	1,0
у тому числі: / including:										
Податкові надходження /										
Tax revenues										
	2015	100	80,7	6,0	8,3	2,6	0,4	0,4	1,7	-
	2016	100	77,4	7,3	9,1	2,8	0,5	0,5	2,0	0,5
	2017	100	75,7	8,2	9,5	2,9	0,4	0,4	1,8	1,1
у тому числі: / including:										
Податки на доходи, податки на прибуток, податки на збільшення ринкової вартості /										
Taxes on revenue, taxes on income, taxes on market value increase										
	2015	100	57,4	15,3	18,0	9,3	0,01	0,00	0,00	-
	2016	100	57,4	15,4	17,3	9,1	0,00	0,00	0,00	0,9
	2017	100	54,8	15,5	18,5	9,2	0,00	0,00	0,00	2,0
у тому числі: / including:										
податок та збір на доходи фізичних осіб / personal income tax and charge										
	2015	100	45,1	17,4	24,6	12,9	-	0,00	0,00	-
	2016	100	43,1	17,9	24,7	13,0	0,00	0,00	0,00	1,3
	2017	100	40,4	18,2	25,7	12,9	-	0,00	0,00	2,8

Продовження / Continued

(відсотків / percent)

Доходи / Revenue	Вид бюджету / Type of budget	зведений бюджет / consolidated budget	у тому числі: / including:								
			державний / state	бюджет АРК, обласні, міські (міст Києва та Севастополя) / budget ARC, regional, city's (Kyiv and Sevastopol)	міст республіканського (АРК), обласного значення / cities of republican, regional subordination	районні / of districts	міст районного значення / cities of district's subordination	селищні / of townships	сільські / of villages	об'єднаних територіальних громад / united territorial communities	
податок на прибуток підприємств / corporate profit tax											
	2015	100	89,0	9,7	1,2	0,03	0,03	0,01	0,01	-	
	2016	100	90,2	9,5	0,2	0,02	0,01	0,01	0,01	0,00	
	2017	100	91,2	8,5	0,3	0,01	0,01	0,00	0,01	0,00	
Податки на власність / Taxes on property											
	2015	100	-	45,1	42,7	-	4,0	3,9	4,3	-	
	2016	100	-	38,4	51,5	-	3,6	2,2	3,3	0,9	
	2017	100	-	46,2	38,3	-	2,7	1,1	2,8	9,0	
Рентна плата та плата за використання інших природних ресурсів /Rent and fees for use of other natural resources											
	2015	100	94,9	4,2	0,02	0,01	0,03	0,1	0,8	-	
	2016	100	94,6	4,4	0,01	0,00	0,04	0,1	0,8	0,1	
	2017	100	95,2	4,1	0,02	0,01	0,02	0,1	0,5	0,1	
рентна плата за спеціальне використання лісових ресурсів / rent for special use of forest resources											
	2015	100	32,2	32,4	0,6	0,3	0,8	3,7	29,9	-	
	2016	100	31,2	31,3	0,3	0,1	0,9	4,0	30,0	2,1	
	2017	100	35,0	35,1	0,4	0,4	0,6	2,4	21,4	4,8	
рентна плата за спеціальне використання води / rent for special use of water											
	2015	100	50,0	50,0	0,01	0,00	0,00	0,00	0,00	-	
	2016	100	50,0	50,0	0,01	0,00	0,00	0,00	0,00	0,00	
	2017	100	50,0	50,0	0,01	0,00	0,00	0,00	0,00	0,00	

Продовження / Continued

(відсотків / percent)

Доходи / Revenue	Вид бюджету / Type of budget	зведений бюджет / consolidated budget	у тому числі: / including:								
			державний / state	бюджет АРК, обласні, міські (міст Києва та Севастополя) / budget ARC, regional, city's (Kyiv and Sevastopol)	міст республіканського (АРК), обласного значення / cities of republican, regional subordination	районні / of districts	міст районного значення / cities of district's subordination	селищні / of townships	сільські / of vilages	об'єднаних територіальних громад / united territorial communities	
рентная плата за користування надрами / rent for subsoil use											
	2015	100	97,3	2,5	0,01	0,00	0,02	0,01	0,2	-	
	2016	100	97,3	2,5	0,00	0,00	0,02	0,01	0,1	0,02	
	2017	100	97,5	2,2	0,02	0,00	0,01	0,01	0,1	0,05	
Внутрішні податки на товари та послуги / Domestic taxes on goods and services											
	2015	100	96,9	0,4	1,6	0,00	0,3	0,2	0,5	-	
	2016	100	96,6	0,4	1,8	0,00	0,3	0,3	0,6	0,1	
	2017	100	97,0	0,4	1,6	0,00	0,2	0,2	0,5	0,2	
у тому числі: / including:											
податок на додану вартість (з урахуванням відшкодування) / value-added tax (including tax refund)											
	2015	100	100,0	-	-	-	-	-	-	-	
	2016	100	100,0	-	-	-	-	-	-	-	
	2017	100	100,0	-	-	-	-	-	-	-	
акцизний податок з вироблених в Україні підакцизних товарів (продукції) / excise tax on goods (products) made in Ukraine											
	2015	100	100,0	-	-	-	-	-	-	-	
	2016	100	100,0	-	-	-	-	-	-	-	
	2017	100	97,8	0,2	0,9	0,00	0,2	0,2	0,5	0,2	
акцизний податок з ввезених на митну територію України підакцизних товарів (продукції) / excise tax on imported goods (products) into the territory of Ukraine											
	2015	100	100,0	-	-	-	-	-	-	-	
	2016	100	100,0	-	-	-	-	-	-	-	
	2017	100	88,1	1,1	5,1	0,00	1,0	1,0	2,8	1,0	

Продовження / Continued

(відсотків / percent)

Доходи / Revenue	Вид бюджету / Type of budget	зведений бюджет / consolidated budget	у тому числі: / including:							
			державний / state	бюджет АРК, обласні, міські (міст Києва та Севастополя) / budget ARC, regional, city's (Kyiv and Sevastopol)	міст республіканського (АРК), обласного значення / cities of republican, regional subordination	районні / of districts	міст районного значення / cities of district's subordination	селищні / of townships	сільські / of villages	об'єднаних територіальних громад / united territorial communities
акцизний податок з реалізації суб'єктами господарювання роздрібною торгівлю підакцизних товарів / excise tax on retailers of excisable goods										
	2015	100	-	12,7	53,4	0,00	8,6	7,8	17,5	-
	2016	100	-	11,8	51,3	0,01	8,0	7,4	18,5	3,2
	2017	100	-	15,1	62,4	0,00	5,3	3,9	9,7	3,5
Податки на міжнародну торгівлю та зовнішні операції / Taxes on international trade and external operations										
	2015	100	100,0	-	-	-	-	-	-	-
	2016	100	100,0	-	-	-	-	-	-	-
	2017	100	100,0	-	-	-	-	-	-	-
з них: / of which:										
ввізне мито / import duty										
	2015	100	100,0	-	-	-	-	-	-	-
	2016	100	100,0	-	-	-	-	-	-	-
	2017	100	100,0	-	-	-	-	-	-	-
вивізне мито / export duty										
	2015	100	100,0	-	-	-	-	-	-	-
	2016	100	100,0	-	-	-	-	-	-	-
	2017	100	100,0	-	-	-	-	-	-	-
Збори на паливно-енергетичні ресурси / Energy resources charges										
	2015	100	100,0	-	-	-	-	-	-	-
	2016	100	100,0	-	-	-	-	-	-	-
	2017	100	100,0	-	-	-	-	-	-	-

Продовження / Continued

(відсотків / percent)

Доходи / Revenue	Вид бюджету / Type of budget	зведений бюджет / consolidate d budget	у тому числі: / including:							
			державний / state	бюджет АРК, обласні, міські (міст Києва та Севастополя) / budget ARC, regional, city's (Kyiv and Sevastopol)	міст республіканського (АРК), обласного значення / cities of republican, regional subordination	районні / of districts	міст районного значення / cities of district's subordination	селищні / of townships	сільські / of vilges	об'єднаних територіальних громад / united territorial communities
Місцеві податки і збори, включаючи нараховані до 1 січня 2011 року / Local taxes and charges, incl. accrued before January 1, 2011										
	2015	100	-	18,1	46,5	0,01	5,2	5,5	24,7	-
	2016	100	-	20,5	43,8	0,00	4,6	5,1	23,6	2,5
	2017	100	1,3	18,3	43,9	0,00	4,4	4,7	21,9	5,5
з них: / of which:										
податок на майно / property tax										
	2015	100	-	18,4	47,9	0,01	4,6	5,4	23,7	-
	2016	100	-	22,0	44,7	0,00	4,2	5,0	21,7	2,4
	2017	100	-	19,1	45,3	0,00	4,0	4,9	21,4	5,3
єдиний податок / flat tax										
	2015	100	-	17,5	44,5	-	6,1	5,6	26,3	-
	2016	100	-	18,2	42,6	-	5,2	5,1	26,3	2,6
	2017	100	2,9	17,2	42,2	0,00	4,8	4,5	22,6	5,8
Інші податки та збори / Other taxes and charges										
	2015	100	23,8	58,8	7,5	0,00	1,5	2,1	6,3	-
	2016	100	-12,9	92,0	8,0	0,00	3,7	2,2	5,5	1,5
	2017	100	-233,0	306,3	8,7	0,01	3,1	3,3	8,5	3,0
з них: / of which:										
екологічний податок / environmental tax										
	2015	100	41,1	40,9	7,8	0,00	1,5	2,2	6,5	-
	2016	100	32,5	46,7	7,9	0,00	3,7	2,2	5,5	1,5
	2017	100	36,6	44,0	7,3	0,00	2,4	2,2	5,4	2,1

Продовження / Continued

(відсотків / percent)

Вид бюджету / Type of budget	зведений бюджет / consolidated budget	у тому числі: / including:								
		державний / state	бюджет АРК, області, міські (міст Києва та Севастополя) / budget ARC, regional, city's (Kyiv and Sevastopol)	міст республіканського (АРК), обласного значення / cities of republican, regional subordination	районні / of districts	міст районного значення / cities of district's subordination	селищні / of townships	сільські / of villages	об'єднаних територіальних громад / united territorial communities	
Доходи / Revenue										
Неподаткові надходження / Non-tax receipts										
2015	100	85,6	7,9	4,1	1,2	0,3	0,3	0,6	-	
2016	100	82,6	7,6	6,3	1,8	0,4	0,6	0,6	0,2	
2017	100	83,2	7,3	5,9	1,7	0,4	0,3	0,7	0,6	
<i>у тому числі: / including:</i>										
Доходи від власності та підприємницької діяльності / Property and entrepreneurial activity income										
2015	100	99,3	0,2	0,3	0,04	0,03	0,02	0,1	-	
2016	100	96,7	0,9	2,0	0,1	0,1	0,1	0,2	0,1	
2017	100	96,8	1,0	1,6	0,1	0,1	0,04	0,2	0,2	
кошти, що перераховуються Національним банком України відповідно до Закону України "Про Національний банк України" / funds transferred by the National Bank of Ukraine according to the Law of Ukraine "On National Bank of Ukraine"										
2015	100	100,0	-	-	-	-	-	-	-	
2016	100	100,0	-	-	-	-	-	-	-	
2017	100	100,0	-	-	-	-	-	-	-	
Адміністративні збори та платежі, доходи від некомерційної господарської діяльності / Administrative fees and charges, receipts from non-commercial economic activity										
2015	100	84,1	7,1	7,0	0,2	0,9	0,4	0,4	-	
2016	100	70,5	12,6	12,5	0,9	1,6	0,7	1,0	0,3	
2017	100	72,4	10,6	12,0	1,0	1,5	0,8	0,9	0,8	

Продовження / Continued

(відсотків / percent)

Доходи / Revenue	Вид бюджету / Type of budget	зведений бюджет / consolidated budget	у тому числі: / including:							
			державний / state	бюджет АРК, обласні, міські (міст Києва та Севастополя) / budget ARC, regional, city's (Kyiv and Sevastopol)	міст республіканського (АРК), обласного значення / cities of republican, regional subordination	районні / of districts	міст районного значення / cities of district's subordination	селищні / of townships	сільські / of villages	об'єднаних територіальних громад / united territorial communities
Інші неподаткові надходження / Other non-tax receipts										
	2015	100	83,0	4,5	5,7	0,4	1,4	1,9	3,1	-
	2016	100	84,3	6,0	6,7	0,2	0,5	0,6	1,7	0,1
	2017	100	80,1	8,7	7,1	0,3	0,5	0,6	2,2	0,4
Власні надходження бюджетних установ / Own-source revenues of budgetary institutions										
	2015	100	63,3	22,1	9,0	3,9	0,4	0,4	0,9	-
	2016	100	69,6	14,1	9,4	4,1	0,3	1,1	0,8	0,4
	2017	100	67,8	14,9	9,8	4,6	0,4	0,5	0,9	1,1
Доходи від операцій з капіталом / Revenues from capital operations										
	2015	100	9,5	26,1	43,6	1,0	6,8	5,7	7,3	-
	2016	100	12,0	10,3	51,9	0,7	7,4	6,0	10,6	1,2
	2017	100	13,3	12,3	47,8	1,0	7,1	4,7	10,6	3,2
з них: / of which:										
Надходження від продажу основного капіталу / Receipts from fixed capital disposal										
	2015	100	4,3	50,5	36,8	2,0	2,4	1,1	2,9	-
	2016	100	7,2	24,5	58,2	2,2	3,1	1,6	3,0	0,3
	2017	100	6,2	14,3	66,1	3,4	2,6	1,2	3,9	2,3

Продовження / Continued

(відсотків / percent)

Доходи / Revenue	Вид бюджету / Type of budget	зведений бюджет / consolidated budget	у тому числі: / including:							
			державний / state	бюджет АРК, обласні, міські (міст Києва та Севастополя) / budget ARC, regional, city's (Kyiv and Sevastopol)	міст республіканського (АРК), обласного значення / cities of republican, regional subordination	районні / of districts	міст районного значення / cities of district's subordination	селищні / of townships	сільські / of villages	об'єднаних територіальних громад / united territorial communities
Надходження від реалізації державних запасів товарів / Receipts from disposal of the state inventories of goods										
	2015	100	100,0	-	-	-	-	-	-	-
	2016	100	100,0	-	-	-	-	-	-	-
	2017	100	100,0	-	-	-	-	-	-	-
Кошти від продажу землі і нематеріальних активів / Receipts from disposal of land and intangible assets										
	2015	100	3,7	8,6	54,2	0,3	11,3	10,1	11,9	-
	2016	100	3,8	3,8	54,9	0,00	10,7	9,1	16,0	1,8
	2017	100	4,9	13,1	45,4	0,04	10,3	7,0	15,3	4,0
Від Європейського Союзу, урядів іноземних держав, міжнародних організацій, донорських установ / From the European Union, foreign governments, international organizations, donor agencies										
	2015	100	95,7	0,6	3,4	0,1	0,3	-	-	-
	2016	100	97,9	0,5	1,2	0,1	0,2	-	-	0,1
	2017	100	98,5	0,3	1,0	-	0,2	-	0,01	-
Цільові фонди / Special funds										
	2015	100	27,7	47,0	13,7	3,2	1,1	1,8	5,5	-
	2016	100	36,8	38,3	12,3	2,1	1,7	1,7	6,3	0,8
	2017	100	98,0	1,0	0,6	0,03	0,04	0,1	0,3	0,1

з них: / of which:

Продовження / Continued

(відсотків / percent)

Доходи / Revenue	Вид бюджету / Type of budget	зведений бюджет / consolidated budget	у тому числі: / including:							
			державний / state	бюджет АРК, обласні, міські (міст Києва та Севастополя) / budget ARC, regional, city's (Kyiv and Sevastopol)	міст республіканського (АРК), обласного значення / cities of republican, regional subordination	районні / of districts	міст районного значення / cities of district's subordination	селищні / of townships	сільські / of villages	об'єднаних територіальних громад / united territorial communities
Находження до Фонду соціального захисту інвалідів / Receipts into the Fund for Social Protection of Disabled										
	2015	100	100,0	-	-	-	-	-	-	-
	2016	100	100,0	-	-	-	-	-	-	-
	2017	100	100,0	-	-	-	-	-	-	-
Находження до цільового фонду для забезпечення оборони і безпеки держави / Receipts into the special fund for country's defence and security										
	2015	100	100,0	-	-	-	-	-	-	-
	2016	100	100,0	-	-	-	-	-	-	-
	2017	100	100,0	-	-	-	-	-	-	-
Цільові фонди, утворені Верховною Радою Автономної Республіки Крим, органами місцевого самоврядування та місцевими органами виконавчої влади / Special funds established by the Verkhovna Rada of the Autonomous Republic of Crimea and other local government bodies and authorities										
	2015	100	-	65,0	18,9	4,4	1,5	2,5	7,6	-
	2016	100	-	60,6	19,5	3,3	2,7	2,8	9,9	1,2
	2017	100	-	47,3	28,7	1,2	2,1	3,8	13,9	3,0

2.8. Структура основних доходів Зведеного бюджету України за видами бюджетів
2.8. Structure of the main revenues of the Consolidated budget of Ukraine by type of budget

(відсотків / percent)

Вид бюджету / Type of budget	зведений бюджет / consolidated budget	у тому числі: / including:								
		державний / state	бюджет АРК, обласні, міські (міст Києва та Севастополя) / budget ARC, regional, city's (Kyiv and Sevastopol)	міст республіканського (АРК), обласного значення / cities of republican, regional subordination	районні / of districts	міст районного значення / cities of district's subordination	селищні / of townships	сільські / of vilages	об'єднаних територіальних громад / united territorial communities	
Доходи / Revenue										
Всього доходів / Total revenue										
2015	100	100	100	100	100	100	100	100	100	-
2016	100	100	100	100	100	100	100	100	100	100
2017	100	100	100	100	100	100	100	100	100	100
у тому числі: / including:										
Податкові надходження / Tax revenues										
2015	77,9	77,0	72,1	86,3	88,0	77,8	80,5	90,1	-	
2016	83,1	82,3	82,5	87,0	89,0	84,1	79,5	92,5	91,2	
2017	81,4	79,6	85,1	88,4	89,9	82,6	85,4	91,4	90,5	
у тому числі: / including:										
Податки на доходи, податки на прибуток, податки на збільшення ринкової вартості / Taxes on revenue, taxes on income, taxes on market value increase										
2015	21,3	15,0	50,1	51,5	88,0	0,5	0,2	0,03	-	
2016	25,4	18,6	53,4	50,5	89,0	0,1	0,1	0,03	48,8	
2017	25,5	18,0	50,3	53,9	89,9	0,2	0,1	0,04	51,5	
у тому числі: / including:										

Продовження / Continued

(відсотків / percent)

Доходи / Revenue	Вид бюджету / Type of budget	зведений бюджет / consolidated budget	у тому числі: / including:							
			державний / state	бюджет АРК, обласні, міські (міст Києва та Севастополя) / budget ARC, regional, city's (Kyiv and Sevastopol)	міст республіканського (АРК), обласного значення / cities of republican, regional subordination	районні / of districts	міст районного значення / cities of district's subordination	селищні / of townships	сільські / of villages	об'єднаних територіальних громад / united territorial communities
податок та збір на доходи фізичних осіб / personal income tax and charge										
	2015	15,3	8,5	41,2	50,6	87,9	-	0,00	0,00	-
	2016	17,7	9,8	43,4	50,3	88,9	0,00	0,00	0,00	48,8
	2017	18,3	9,5	42,4	53,7	89,8	-	0,00	0,00	51,5
податок на прибуток підприємств / corporate profit tax										
	2015	6,0	6,5	9,0	0,9	0,1	0,5	0,2	0,03	-
	2016	7,7	8,9	10,0	0,2	0,05	0,1	0,1	0,03	0,03
	2017	7,2	8,5	7,9	0,2	0,04	0,2	0,1	0,04	0,02
Податки на власність / Taxes on property										
	2015	0,00	-	0,00	0,00	-	0,00	0,00	0,00	-
	2016	0,00	-	0,00	0,00	-	0,00	0,00	0,00	0,00
	2017	0,00	-	0,00	0,00	-	0,00	0,00	0,00	0,00
Рентна плата та плата за використання інших природних ресурсів / Rent and fees for use of other natural resources										
	2015	6,4	7,5	4,2	0,01	0,02	0,5	1,3	3,3	-
	2016	6,0	7,2	3,6	0,01	0,01	0,5	1,2	2,7	0,9
	2017	5,0	6,2	2,6	0,01	0,01	0,2	0,7	1,6	0,6
з них: / of which:										

Продовження / Continued

(відсотків / percent)

Доходи / Revenue	Вид бюджету / Type of budget	зведений бюджет / consolidated budget	у тому числі: / including:							
			державний / state	бюджет АРК, обласні, міські (міст Києва та Севастополя) / budget ARC, regional, city's (Kyiv and Sevastopol)	міст республіканського (АРК), обласного значення / cities of republican, regional subordination	районні / of districts	міст районного значення / cities of district's subordination	селищні / of townships	сільські / of villages	об'єднаних територіальних громад / united territorial communities
рентна плата за спеціальне використання лісових ресурсів / rent for special use of forest resources										
	2015	0,1	0,1	0,7	0,01	0,02	0,3	1,2	2,7	-
	2016	0,1	0,1	0,6	0,01	0,01	0,3	1,1	2,3	0,6
	2017	0,1	0,04	0,4	0,00	0,01	0,1	0,6	1,3	0,4
рентна плата за спеціальне використання води / rent for special use of water										
	2015	0,2	0,1	1,3	0,00	0,00	0,00	0,00	0,00	-
	2016	0,2	0,1	1,2	0,00	0,00	0,00	0,00	0,00	0,00
	2017	0,1	0,1	0,9	0,00	0,00	0,00	0,00	0,00	0,00
рентна плата за користування надрами / fee for subsoil use										
	2015	5,8	7,0	2,2	0,00	0,00	0,2	0,2	0,6	-
	2016	5,2	6,5	1,7	0,00	0,00	0,2	0,1	0,4	0,3
	2017	4,4	5,6	1,3	0,01	0,00	0,1	0,1	0,4	0,2
Внутрішні податки на товари та послуги / Domestic taxes on goods and services										
	2015	38,2	45,4	2,3	8,4	0,00	24,1	22,1	14,2	-
	2016	43,1	53,2	2,4	8,7	0,00	25,4	21,5	15,6	10,3
	2017	42,8	53,6	2,0	7,6	0,00	22,5	20,1	14,1	7,8
у тому числі: / including:										

Продовження / Continued

(відсотків / percent)

Доходи / Revenue	Вид бюджету / Type of budget	зведений бюджет / consolidated budget	у тому числі: / including:							
			державний / state	бюджет АРК, обласні, міські (міст Києва та Севастополя) / budget ARC, regional, city's (Kyiv and Sevastopol)	міст республіканського (АРК), обласного значення / cities of republican, regional subordination	райони / of districts	міст районного значення / cities of district's subordination	селища / of townships	сільські / of vilges	об'єднаних територіальних громад / united territorial communities
податок на додану вартість (з урахуванням відшкодування) / value-added tax (including tax refund)										
		2015	27,4	33,6	-	-	-	-	-	-
		2016	30,1	38,5	-	-	-	-	-	-
		2017	30,9	39,9	-	-	-	-	-	-
акцизний податок з вироблених в Україні підакцизних товарів (продукції) / excise tax on goods (products) made in Ukraine										
		2015	5,9	7,3	-	-	-	-	-	-
		2016	7,0	9,0	-	-	-	-	-	-
		2017	6,7	8,4	0,2	0,7	0,00	3,0	3,0	2,1
акцизний податок з ввезених на митну територію України підакцизних товарів (продукції) / excise tax on imported goods (products) into the territory of Ukraine										
		2015	3,7	4,6	-	-	-	-	-	-
		2016	4,5	5,7	-	-	-	-	-	-
		2017	4,7	5,3	0,7	2,7	0,00	11,7	11,5	8,3
акцизний податок з реалізації суб'єктами господарювання роздрібною торгівлю підакцизних товарів / excise tax on retailers of excisable goods										
		2015	1,2	-	2,3	8,4	0,00	24,1	22,1	14,2
		2016	1,5	-	2,4	8,7	0,00	25,4	21,5	15,6
		2017	0,6	-	1,1	4,2	0,00	7,8	5,6	3,7
Податки на міжнародну торгівлю та зовнішні операції / Taxes on international trade and external operations										
		2015	6,2	7,6	-	-	-	-	-	-
		2016	2,6	3,3	-	-	-	-	-	-
		2017	2,4	3,1	-	-	-	-	-	-

Продовження / Continued

(відсотків / percent)

Доходи / Revenue	Вид бюджету / Type of budget	зведений бюджет / consolidated budget	у тому числі: / including:							
			державний / state	бюджет АРК, обласні, міські (міст Києва та Севастополя) / budget ARC, regional, city's (Kyiv and Sevastopol)	міст республіканського (АРК), обласного значення / cities of republican, regional subordination	районні / of districts	міст районного значення / cities of district's subordination	селищні / of townships	сільські / of villages	об'єднаних територіальних громад / united territorial communities
з них: / of which:										
ввізне мито / import duty										
	2015	6,1	7,5	-	-	-	-	-	-	-
	2016	2,6	3,3	-	-	-	-	-	-	-
	2017	2,3	3,0	-	-	-	-	-	-	-
вивізне мито / export duty										
	2015	0,1	0,1	-	-	-	-	-	-	-
	2016	0,05	0,1	-	-	-	-	-	-	-
	2017	0,1	0,1	-	-	-	-	-	-	-
Збори на паливно-енергетичні ресурси / Energy resources charges										
	2015	1,1	1,4	-	-	-	-	-	-	-
	2016	0,04	0,05	-	-	-	-	-	-	-
	2017	0,00	0,00	-	-	-	-	-	-	-
Місцеві податки і збори, включаючи нараховані до 1 січня 2011 року / Local taxes and charges, incl. accrued before January 1, 2011										
	2015	4,1	-	11,6	25,9	0,01	51,2	54,7	70,6	-
	2016	5,4	-	15,1	27,2	0,00	53,1	53,9	72,2	29,2
	2017	5,2	0,1	12,2	26,4	0,00	56,2	60,7	73,2	29,1
з них: / of which:										
податок на майно / property tax										
	2015	2,5	-	7,0	15,8	0,01	26,7	31,8	40,1	-
	2016	3,2	-	9,6	16,4	0,00	28,6	31,6	39,4	16,7
	2017	2,9	-	7,0	14,8	0,00	28,3	34,3	38,9	15,3

Продовження / Continued

(відсотків / percent)

Доходи / Revenue	Вид бюджету / Type of budget	зведений бюджет / consolidated budget	у тому числі: / including:								
			державний / state	бюджет АРК, області, міські (міст Києва та Севастополя) / budget ARC, regional, city's (Kyiv and Sevastopol)	міст республіканського (АРК), обласного значення / cities of republican, regional subordination	районні / of districts	міст районного значення / cities of district's subordination	селищні / of townships	сільські / of villages	об'єднаних територіальних громад / united territorial communities	
єдиний податок / flat tax											
	2015	1,7	-	4,5	10,1	-	24,5	22,8	30,5	-	
	2016	2,2	-	5,4	10,7	-	24,4	22,1	32,8	12,5	
	2017	2,4	0,1	5,2	11,4	0,00	27,9	26,3	34,1	13,9	
Інші податки та збори / Other taxes and charges											
	2015	0,4	0,1	3,9	0,4	0,00	1,5	2,2	1,9	-	
	2016	0,6	-0,1	8,0	0,6	0,00	5,1	2,8	2,0	2,1	
	2017	0,5	-1,4	18,1	0,5	0,00	3,5	3,8	2,5	1,4	
з них: / of which:											
екологічний податок / environmental tax											
	2015	0,4	0,2	2,6	0,4	0,00	1,5	2,2	1,9	-	
	2016	0,6	0,3	4,1	0,6	0,00	5,1	2,8	2,0	2,1	
	2017	0,5	0,2	2,6	0,4	0,00	2,7	2,5	1,6	1,0	
Неподаткові надходження / Non-tax revenues											
	2015	21,5	22,6	26,1	11,8	11,7	17,3	15,4	8,2	-	
	2016	16,0	16,9	16,6	11,6	10,9	12,1	17,8	5,9	7,9	
	2017	15,2	16,3	14,1	10,2	10,0	13,3	11,6	6,6	8,6	
у тому числі: / including:											

Продовження / Continued

(відсотків / percent)

Доходи / Revenue	Вид бюджету / Type of budget	зведений бюджет / consolidated budget	у тому числі: / including:							
			державний / state	бюджет АРК, області, міські (міст Києва та Севастополя) / budget ARC, regional, city's (Kyiv and Sevastopol)	міст республіканського (АРК), обласного значення / cities of republican, regional subordination	районні / of districts	міст районного значення / cities of district's subordination	селищні / of townships	сільські / of villages	об'єднаних територіальних громад / united territorial communities
Доходи від власності та підприємницької діяльності / Property and entrepreneurial activity income										
	2015	11,0	13,4	0,4	0,4	0,2	0,7	0,6	0,6	-
	2016	6,8	8,4	0,8	1,6	0,2	0,9	0,7	0,6	1,0
	2017	7,3	9,1	0,9	1,4	0,3	1,2	0,7	0,8	1,1
кошти, що перераховуються Національним банком України відповідно до Закону України "Про Національний банк України" / funds transferred by the National Bank of Ukraine according to the Law of Ukraine "On National Bank of Ukraine"										
	2015	9,5	11,6	-	-	-	-	-	-	-
	2016	4,9	6,2	-	-	-	-	-	-	-
	2017	4,4	5,6	-	-	-	-	-	-	-
Адміністративні збори та платежі, доходи від некомерційної господарської діяльності / Administrative fees and charges, receipts from non-commercial economic activity										
	2015	2,7	2,8	3,0	2,6	0,2	5,8	2,5	0,8	-
	2016	1,5	1,3	2,5	2,1	0,5	4,9	2,1	0,8	0,9
	2017	1,4	1,3	1,9	1,9	0,5	5,3	2,8	0,8	1,2
Інші неподаткові надходження / Other non-tax revenues										
	2015	1,4	1,4	1,0	1,1	0,2	4,7	6,2	3,0	-
	2016	1,5	1,6	1,2	1,2	0,1	1,7	1,8	1,5	0,3
	2017	1,3	1,4	1,5	1,1	0,2	1,8	1,9	1,8	0,6

Продовження / Continued

(відсотків / percent)

Доходи / Revenue	Вид бюджету / Type of budget	зведений бюджет / consolidated budget	у тому числі: / including:								
			державний / state	бюджет АРК, області, міські (міст Києва та Севастополя) / budget ARC, regional, city's (Kyiv and Sevastopol)	міст республіканського (АРК), обласного значення / cities of republican, regional subordination	районні / of districts	міст районного значення / cities of district's subordination	селищні / of townships	сільські / of villages	об'єднаних територіальних громад / united territorial communities	
Власні надходження бюджетних установ / Own-source revenues of budgetary institutions											
	2015	6,4	5,0	21,8	7,7	11,1	6,1	6,0	3,8	-	
	2016	6,3	5,6	12,1	6,8	10,0	4,6	13,2	3,0	5,7	
	2017	5,2	4,5	9,8	5,8	9,0	5,1	6,2	3,1	5,8	
Доходи від операцій з капіталом / Revenues from capital transactions											
	2015	0,3	0,03	1,1	1,6	0,1	4,5	3,8	1,4	-	
	2016	0,2	0,03	0,3	1,2	0,1	3,2	2,4	1,2	0,5	
	2017	0,2	0,04	0,3	1,2	0,1	3,7	2,4	1,4	0,7	
з них: / of which:											
Надходження від продажу основного капіталу / Receipts from fixed capital disposal											
	2015	0,1	0,01	0,9	0,6	0,1	0,7	0,3	0,2	-	
	2016	0,1	0,01	0,2	0,4	0,1	0,4	0,2	0,1	0,05	
	2017	0,1	0,01	0,1	0,5	0,1	0,4	0,2	0,2	0,1	
Надходження від реалізації державних запасів товарів / Receipts from disposal of the state inventories of goods											
	2015	0,02	0,02	-	-	-	-	-	-	-	
	2016	0,02	0,02	-	-	-	-	-	-	-	
	2017	0,02	0,02	-	-	-	-	-	-	-	
Кошти від продажу землі і нематеріальних активів / Receipts from disposal of land and intangible assets											
	2015	0,1	0,01	0,2	1,0	0,02	3,8	3,4	1,2	-	
	2016	0,1	0,01	0,1	0,8	0,00	2,8	2,2	1,1	0,5	
	2017	0,1	0,01	0,2	0,7	0,00	3,3	2,2	1,3	0,5	

Продовження / Continued

(відсотків / percent)

Доходи / Revenue	Вид бюджету / Type of budget	зведений бюджет / consolidated budget	у тому числі: / including:							
			державний / state	бюджет АРК, обласні, міські (міст Києва та Севастополя) / budget ARC, regional, city's (Kyiv and Sevastopol)	міст республіканського (АРК), обласного значення / cities of republican, regional subordination	районні / of districts	міст районного значення / cities of district's subordination	селищні / of townships	сільські / of villages	об'єднаних територіальних громад / united territorial communities

**Від Європейського Союзу, урядів іноземних держав, міжнародних організацій, донорських установ /
From the European Union, foreign governments, international organizations, donor agencies**

2015	0,3	0,3	0,03	0,1	0,01	0,2	-	-	-
2016	0,5	0,7	0,04	0,1	0,03	0,2	-	-	0,1
2017	0,2	0,2	0,01	0,02	-	0,1	-	0,00	-

Цільові фонди / Special funds

2015	0,1	0,03	0,6	0,2	0,1	0,2	0,4	0,3	-
2016	0,1	0,05	0,5	0,1	0,1	0,4	0,3	0,4	0,2
2017	3,0	3,8	0,4	0,2	0,03	0,3	0,6	0,5	0,2

з них: / of which:

Надходження до Фонду соціального захисту інвалідів / Receipts into the Fund for Social Protection of Disabled

2015	0,02	0,03	-	-	-	-	-	-	-
2016	0,04	0,05	-	-	-	-	-	-	-
2017	0,02	0,02	-	-	-	-	-	-	-

Надходження до цільового фонду для забезпечення оборони і безпеки держави / Receipts into the special fund for country's defence and security

2015	0,00	0,00	-	-	-	-	-	-	-
2016	0,00	0,00	-	-	-	-	-	-	-
2017	2,9	3,8	-	-	-	-	-	-	-

**Цільові фонди, утворені Верховною Радою Автономної Республіки Крим, органами місцевого самоврядування та місцевими органами виконавчої влади /
Special funds established by the Verkhovna Rada of the Autonomous Republic of Crimea and other local government bodies and authorities**

2015	0,1	-	0,6	0,2	0,1	0,2	0,4	0,3	-
2016	0,1	-	0,5	0,1	0,1	0,4	0,3	0,4	0,2
2017	0,1	-	0,4	0,2	0,03	0,3	0,6	0,5	0,2

2.9. Видатки Зведеного бюджету України за видами бюджетів 2.9. Consolidated budget of Ukraine expenditure by type of budget

(тис. гривень / thsd. UAH)

Вид бюджету / Type of budget Видатки / Expenditure	зведений бюджет / consolidated budget	у тому числі: / including:								
		державний / state	бюджет АРК, обласні, міські (міст Києва та Севастополя) / budget ARC, regional, city's (Kyiv and Sevastopol)	міст республіканського (АРК), обласного значення / cities of republican, regional subordination	районні / of districts	міст районного значення / cities of district's subordination	селищні / of townships	сільські / of villages	об'єднаних територіальних громад / united territorial communities	
Всього видатків <i>Total expenditure</i>										
2015	679 871 400,4	402 931 412,6	75 640 941,1	94 977 351,7	86 075 614,9	4 230 897,4	3 704 783,0	12 310 399,8	-	
2016	835 832 050,1	489 488 451,8	80 909 537,4	127 334 617,2	109 017 553,7	4 362 394,0	4 586 073,0	14 179 917,6	5 953 505,5	
2017	1 056 973 085,2	566 850 086,2	126 058 869,7	172 271 656,2	144 936 328,7	5 556 898,8	5 419 622,2	18 820 369,6	17 059 253,7	
<i>у тому числі: / including:</i>										
Загальнодержавні функції / <i>General public services</i>										
2015	117 642 395,8	103 116 717,0	3 098 233,3	4 680 668,7	1 159 263,8	522 032,3	648 512,4	4 416 968,2	-	
2016	134 256 934,2	118 049 272,1	2 337 758,8	6 364 418,1	947 120,1	609 520,4	738 910,4	4 571 706,3	638 228,1	
2017	166 295 101,2	142 492 713,0	2 893 872,9	9 300 752,8	1 328 321,3	846 613,9	982 906,6	6 240 882,9	2 209 037,9	
<i>з них: / of which:</i>										
Вищі органи державного управління, органи місцевої влади та місцевого самоврядування, фінансова та зовнішньополітична діяльність / <i>Superior government bodies, local government bodies and authorities, financial and external activity</i>										
2015	23 459 265,1	13 689 514,3	891 204,5	3 468 259,2	573 824,4	430 480,0	563 969,2	3 842 013,5	-	
2016	30 406 576,9	17 212 992,5	1 417 209,2	4 906 620,2	743 546,5	527 958,6	663 185,9	4 338 876,2	596 187,9	
2017	45 738 868,2	25 533 836,8	1 963 659,7	7 586 219,5	1 081 734,7	708 494,4	872 612,4	5 898 465,6	2 093 845,0	
<i>з них: / of which:</i>										

Продовження / Continued

(тис. гривень / thsd. UAH)

Вид бюджету / Type of budget	зведений бюджет / consolidated budget	у тому числі: / including:						
		державний / state	бюджет АРК, області, міські (міст Києва та Севастополя) / budget ARC, regional, city's (Kyiv and Sevastopol)	міст республіканського (АРК), обласного значення / cities of republican, regional subordination	районні / of districts	міст районного значення / cities of district's subordination	селищні / of townships	сільські / of villages
фінансова та фіскальна діяльність / financial and fiscal activity								
2015	6 479 950,0	6 479 950,0	-	-	-	-	-	-
2016	7 696 696,6	7 696 696,6	-	-	-	-	-	-
2017	11 040 027,8	11 040 027,8	-	-	-	-	-	-
зовнішньополітична діяльність / external activity								
2015	2 726 714,2	2 726 714,2	-	-	-	-	-	-
2016	3 117 685,2	3 117 685,2	-	-	-	-	-	-
2017	4 233 803,1	4 233 803,1	-	-	-	-	-	-
Фундаментальні та прикладні дослідження і розробки у сфері державного управління / Basic and applied researches and developments in public services								
2015	3 114 935,8	3 114 935,8	-	-	-	-	-	-
2016	2 888 677,4	2 888 677,4	-	-	-	-	-	-
2017	3 827 569,9	3 827 569,9	-	-	-	-	-	-
Обслуговування боргу / Debt servicing								
2015	86 172 667,7	84 505 352,1	1 576 847,0	90 394,3	-	74,2	-	-
2016	96 105 207,8	95 794 185,6	281 438,6	29 528,7	-	54,9	-	-
2017	110 578 170,6	110 456 101,1	82 582,5	39 450,3	-	22,8	-	13,9

Продовження / Continued

(тис. гривень / thsd. UAH)

Вид бюджету / Type of budget	зведений бюджет / consolidated budget	у тому числі: / including:								
		державний / state	бюджет АРК, області, міські (міст Києва та Севастополя) / budget ARC, regional, city's (Kyiv and Sevastopol)	міст республіканського (АРК), обласного значення / cities of republican, regional subordination	районні / of districts	міст районного значення / cities of district's subordination	селищні / of townships	сільські / of villages	об'єднаних територіальних громад / united territorial communities	
Оборона / Defence										
2015	52 015 770,7	52 005 197,7	2 533,8	5 759,8	1 801,6	196,8	165,9	115,2	-	
2016	59 359 144,5	59 350 769,7	2 371,2	2 218,4	2 163,7	133,2	254,3	607,7	626,4	
2017	74 360 390,7	74 346 226,9	4 073,8	5 385,7	2 174,5	814,2	353,0	1 069,1	293,4	
Громадський порядок, безпека та судова влада / Public order, security and judiciary										
2015	54 962 974,7	54 643 419,4	60 959,6	72 724,3	58 491,6	6 283,2	35 058,1	86 038,4	-	
2016	72 056 637,3	71 670 440,3	68 546,0	80 628,5	61 814,3	8 108,7	38 692,3	93 739,2	34 668,0	
2017	88 485 286,7	87 850 489,3	99 104,5	122 260,4	87 798,9	68 893,7	43 262,5	129 390,5	84 086,8	
з них: / of which:										
Діяльність із забезпечення громадського порядку, боротьба із злочинністю та охорона державного кордону / Providing public order, counteraction criminality and state border protection										
2015	28 451 576,0	28 451 576,0	-	-	-	-	-	-	-	
2016	39 277 166,5	39 277 166,5	-	-	-	-	-	-	-	
2017	40 972 029,4	40 972 029,4	-	-	-	-	-	-	-	
Протипожежний захист та рятування / Fire protection and rescue										
2015	4 928 829,6	4 624 937,2	58 999,6	66 501,4	52 979,6	5 579,8	34 492,1	85 340,0	-	
2016	6 408 229,1	6 044 201,3	65 125,3	72 860,1	55 277,5	6 243,6	37 364,6	92 780,8	34 376,0	
2017	9 301 332,3	8 699 544,5	95 276,7	111 309,1	78 334,6	66 985,4	39 979,8	127 333,8	82 568,4	
Судова влада / Judiciary										
2015	5 070 109,1	5 070 109,1	-	-	-	-	-	-	-	
2016	7 098 735,4	7 098 735,4	-	-	-	-	-	-	-	
2017	9 660 943,2	9 660 943,2	-	-	-	-	-	-	-	

Продовження / Continued

(тис. гривень / thsd. UAH)

Вид бюджету / Type of budget	зведений бюджет / consolidated budget	у тому числі: / including:								
		державний / state	бюджет АРК, області, міські (міст Києва та Севастополя) / budget ARC, regional, city's (Kyiv and Sevastopol)	міст республіканського (АРК), обласного значення / cities of republican, regional subordination	райони / of districts	міст районного значення / cities of district's subordination	селіщні / of townships	сільські / of villages	об'єднаних територіальних громад / united territorial communities	
Економічна діяльність / Economic affairs										
	2015	56 257 343,4	37 135 411,7	6 314 219,4	8 868 703,7	424 078,1	903 055,2	718 135,4	1 893 739,9	-
	2016	66 191 265,9	31 422 323,7	11 214 831,7	16 581 631,7	920 626,9	1 023 737,6	1 045 512,8	3 059 298,3	923 303,3
	2017	102 883 350,6	47 000 120,1	27 177 374,1	18 987 164,7	1 074 321,0	1 287 123,3	1 310 805,9	4 126 751,9	1 919 689,6
у тому числі: / including:										
Загальна економічна, торговельна та трудова діяльність / General economic, trade and labour affairs										
	2015	1 026 060,8	640 135,0	218 858,3	136 851,6	12 053,5	3 987,0	5 726,5	8 449,1	-
	2016	2 515 334,2	1 436 357,7	780 951,6	251 627,0	20 150,9	4 463,2	8 636,5	12 255,0	892,1
	2017	3 942 527,8	2 524 558,7	1 007 515,7	342 168,6	36 776,7	5 634,2	10 419,8	13 103,5	2 350,7
Сільське господарство, лісове господарство та мисливство, рибне господарство / Agriculture, forestry, hunting and fishing										
	2015	6 062 736,8	4 732 860,9	1 220 758,2	16 086,5	17 747,2	8 377,6	11 192,6	55 713,7	-
	2016	5 781 759,7	4 372 804,2	1 255 648,6	18 711,4	19 453,1	9 381,7	14 064,0	87 640,7	4 055,8
	2017	12 943 592,3	11 072 352,0	1 673 472,8	15 960,6	40 782,1	9 865,5	14 197,6	96 389,0	20 572,6
Паливно-енергетичний комплекс / Fuel and energy complex										
	2015	1 896 161,0	1 889 567,7	4 771,6	-	79,0	55,7	1 027,4	659,5	-
	2016	2 248 931,2	2 200 413,7	-	-	-	74,5	3 657,5	43 795,5	990,0
	2017	2 816 186,7	2 765 214,8	-	-	-	60,3	18 090,9	31 529,5	1 291,1

Продовження / Continued

(тис. гривень / thsd. UAH)

Вид бюджету / Type of budget	зведений бюджет / consolidated budget	у тому числі: / including:								
		державний / state	бюджет АРК, обласні, міські (міст Києва та Севастополя) / budget ARC, regional, city's (Kyiv and Sevastopol)	міст республіканського (АРК), обласного значення / cities of republican, regional subordination	районні / of districts	міст районного значення / cities of district's subordination	селищні / of townships	сільські / of villages	об'єднаних територіальних громад / united territorial communities	
Інша промисловість та будівництво / Other industry and construction										
	2015	437 884,6	275 168,2	31 672,5	42 931,0	6 325,6	13 514,2	15 373,3	52 899,8	-
	2016	546 608,6	368 607,1	12 238,3	38 713,6	7 303,7	11 220,2	15 170,0	83 395,0	9 960,6
	2017	1 869 083,1	1 641 844,7	7 257,2	40 931,3	6 470,7	12 986,8	22 130,2	110 538,7	26 923,5
з них: / of which:										
будівництво / construction										
	2015	285 001,5	122 285,1	31 672,5	42 931,0	6 325,6	13 514,2	15 373,3	52 899,8	-
	2016	308 046,4	130 044,9	12 238,3	38 713,6	7 303,7	11 220,2	15 170,0	83 395,0	9 960,6
	2017	448 855,9	221 617,4	7 257,2	40 931,3	6 470,7	12 986,8	22 130,2	110 538,7	26 923,5
Транспорт / Transport										
	2015	31 110 351,2	23 104 212,7	2 553 909,8	3 799 487,7	29 429,6	421 414,2	282 165,1	919 732,2	-
	2016	29 261 976,4	15 335 222,4	4 279 322,7	6 624 361,3	138 259,2	523 133,4	434 368,0	1 545 166,6	382 142,8
	2017	49 389 706,2	20 575 051,4	16 625 211,1	7 635 907,3	208 622,6	681 823,2	583 099,2	2 254 972,8	825 018,5
з них: / of which:										
дорожнє господарство / road economy										
	2015	28 575 878,7	22 909 530,5	1 308 144,3	2 707 019,1	29 339,7	420 230,0	282 098,2	919 516,9	-
	2016	25 040 920,2	15 090 820,1	2 793 165,7	4 136 788,6	138 248,4	522 445,9	434 326,0	1 543 441,5	381 684,1
	2017	42 514 123,9	20 165 027,8	12 631 998,0	5 178 063,6	208 328,6	680 109,2	583 039,2	2 254 801,4	812 756,1

Продовження / Continued

(тис. гривень / thsd. UAH)

Видатки / Expenditure	Вид бюджету / Type of budget	зведений бюджет / consolidated budget	у тому числі: / including:							
			державний / state	бюджет АРК, обласні, міські (міст Києва та Севастополя) / budget ARC, regional, city's (Kyiv and Sevastopol)	міст республіканського (АРК), обласного значення / cities of republican, regional subordination	районні / of districts	міст районного значення / cities of district's subordination	селищні / of townships	сільські / of villages	об'єднаних територіальних громад / united territorial communities
Зв'язок, телекомунікації та інформатика / Communication, telecommunication and informatics										
	2015	263 151,2	124 262,4	99 582,5	35 805,9	3 255,1	-	243,7	1,7	-
	2016	381 954,4	119 278,0	201 754,0	53 338,9	7 381,8	30,0	91,8	5,4	74,4
	2017	950 189,3	196 830,2	643 528,7	101 101,1	7 095,8	-	129,7	1 469,2	34,5
Інші галузі економіки / Other economic sectors										
	2015	5 448 142,8	5 070 135,0	223 872,0	84 433,0	42 504,6	7 654,4	5 511,6	14 032,1	-
	2016	6 512 467,5	5 598 341,8	328 707,6	186 485,9	200 311,6	15 522,7	36 007,9	114 835,7	32 254,3
	2017	7 543 512,9	5 935 740,4	597 052,0	332 323,3	253 433,6	26 625,8	33 249,6	171 968,7	193 119,4
Фундаментальні та прикладні дослідження і розробки в галузях економіки / Basic and applied reseaches and developments in economic sectors										
	2015	834 631,6	834 631,6	-	-	-	-	-	-	-
	2016	1 009 837,9	1 009 837,9	-	-	-	-	-	-	-
	2017	1 410 743,5	1 410 743,5	-	-	-	-	-	-	-
Інша економічна діяльність / Other economic affairs										
	2015	9 178 223,3	464 438,3	1 960 794,6	4 753 107,9	312 683,5	448 052,1	396 895,1	842 251,7	-
	2016	17 932 396,0	981 460,7	4 356 208,9	9 408 393,4	527 766,5	459 911,9	533 517,1	1 172 204,2	492 933,3
	2017	22 017 808,9	877 784,5	6 623 336,5	10 518 772,5	521 139,4	550 127,4	629 488,8	1 446 780,5	850 379,2

Продовження / Continued

(тис. гривень / thsd. UAH)

Вид бюджету / Type of budget	зведений бюджет / consolidated budget	у тому числі: / including:								
		державний / state	бюджет АРК, області, міські (міст Києва та Севастополя) / budget ARC, regional, city's (Kyiv and Sevastopol)	міст республіканського (АРК), обласного значення / cities of republican, regional subordination	районні / of districts	міст районного значення / cities of district's subordination	селищні / of townships	сільські / of villages	об'єднаних територіальних громад / united territorial communities	
Охорона навколишнього природного середовища / Environmental protection										
	2015	5 529 695,6	4 052 971,1	590 711,7	509 540,5	37 652,6	116 534,0	67 021,1	155 264,6	-
	2016	6 255 416,9	4 771 621,1	585 173,6	537 978,8	52 722,3	84 237,2	70 799,2	129 846,8	23 037,9
	2017	7 349 261,6	4 739 948,9	1 311 567,8	592 967,4	75 704,7	158 496,7	138 223,8	212 705,2	119 647,1
Житлово-комунальне господарство / Housing and utilities										
	2015	15 700 429,7	21 493,1	3 910 219,7	8 486 101,9	207 048,8	1 074 633,2	719 171,7	1 281 761,2	-
	2016	17 547 524,5	12 513,0	2 786 419,7	9 624 252,8	40 508,1	1 224 614,3	1 319 147,2	2 005 263,8	534 805,6
	2017	27 187 468,0	16 948,1	6 266 533,0	14 053 348,4	180 409,5	1 441 887,9	1 217 879,4	2 564 249,4	1 446 212,3
<i>з них: / of which:</i>										
Житлове господарство / Housing										
	2015	2 739 071,7	-	449 497,1	1 933 475,1	2 004,3	182 583,8	118 211,2	53 300,2	-
	2016	4 962 740,3	-	1 117 670,4	3 065 461,0	2 484,6	224 687,6	407 023,7	90 440,0	54 973,0
	2017	7 809 371,6	-	3 254 697,8	3 906 359,9	23 034,2	213 825,7	144 555,0	141 835,7	125 063,3
Комунальне господарство / Public utilities										
	2015	8 236 009,5	21 493,1	1 201 502,0	4 432 065,2	20 819,7	751 374,2	582 787,1	1 225 968,1	-
	2016	12 521 573,3	12 513,0	1 668 749,3	6 532 298,5	36 082,9	988 151,0	907 204,6	1 898 050,1	478 523,9
	2017	17 520 029,3	16 948,1	1 981 896,0	9 437 070,6	82 702,5	1 211 499,6	1 058 949,0	2 421 295,5	1 309 668,2

Продовження / Continued

(тис. гривень / thsd. UAH)

Видатки / Expenditure	Вид бюджету / Type of budget	зведений бюджет / consolidated budget	у тому числі: / including:							
			державний / state	бюджет АРК, області, міські (міст Києва та Севастополя) / budget ARC, regional, city's (Kyiv and Sevastopol)	міст республіканського (АРК), обласного значення / cities of republican, regional subordination	районні / of districts	міст районного значення / cities of district's subordination	селищні / of townships	сільські / of villeges	об'єднаних територіальних громад / united territorial communities
Охорона здоров'я / Health										
	2015	71 001 121,1	11 450 417,4	29 106 999,8	15 759 803,7	14 672 852,7	858,4	5 845,8	4 343,2	-
	2016	75 503 434,7	12 464 610,6	29 875 948,3	17 099 208,1	15 726 315,1	211,9	5 977,0	4 462,9	326 700,8
	2017	102 392 429,4	16 729 383,8	39 405 052,4	23 318 774,8	22 073 641,5	1 709,0	6 003,6	6 177,6	851 686,6
Духовний та фізичний розвиток / Cultural and physical development										
	2015	16 228 340,2	6 619 153,6	3 117 157,2	2 647 512,3	2 381 430,2	98 180,1	171 281,4	1 193 625,3	-
	2016	16 897 848,5	4 958 949,2	3 924 989,8	3 370 493,8	2 755 865,7	137 793,5	178 109,6	1 275 435,8	296 211,1
	2017	24 342 307,9	7 898 066,6	5 221 651,7	4 706 006,4	3 613 013,4	160 503,3	229 817,9	1 660 806,5	852 442,1
<i>з них: / of which:</i>										
Фізична культура і спорт / Physical development and sport										
	2015	6 120 322,4	3 647 479,9	963 227,5	995 711,1	449 638,6	18 697,9	15 667,7	29 899,6	-
	2016	4 528 356,9	1 410 730,8	1 167 736,5	1 287 883,3	516 316,9	41 156,8	21 443,7	48 071,9	35 017,1
	2017	6 960 824,0	2 385 026,2	1 705 357,4	1 887 452,2	712 057,4	50 254,7	34 414,1	78 219,3	108 042,8
Культура та мистецтво / Culture and art										
	2015	8 694 843,0	1 804 421,5	2 066 600,9	1 571 151,2	1 862 639,0	72 592,8	155 103,0	1 162 334,5	-
	2016	10 554 035,9	2 012 033,7	2 664 329,6	1 980 176,6	2 166 211,8	89 324,4	156 087,3	1 225 900,3	259 972,2
	2017	15 430 142,7	3 952 104,6	3 362 154,8	2 673 655,7	2 822 797,1	103 092,2	194 517,9	1 580 048,0	741 772,5

Продовження / Continued

(тис. гривень / thsd. UAH)

Видатки / Expenditure	Вид бюджету / Type of budget	зведений бюджет / consolidated budget	у тому числі: / including:							
			державний / state	бюджет АРК, області, міські (міст Києва та Севастополя) / budget ARC, regional, city's (Kyiv and Sevastopol)	міст республіканського (АРК), обласного значення / cities of republican, regional subordination	районні / of districts	міст районного значення / cities of district's subordination	селищні / of townships	сільські / of villages	об'єднаних територіальних громад / united territorial communities
Засоби масової інформації / Mass media										
	2015	1 354 718,1	1 108 895,5	87 328,8	80 649,9	69 152,6	6 789,4	510,7	1 391,2	-
	2016	1 762 851,6	1 483 680,5	92 923,6	102 434,0	73 337,0	7 212,4	578,7	1 463,6	1 221,9
	2017	1 830 928,8	1 440 647,3	154 139,6	144 898,5	78 158,9	7 102,7	885,9	2 539,2	2 556,8
Освіта / Education										
	2015	114 193 492,2	30 185 697,8	20 991 262,2	26 930 627,5	30 274 566,9	1 450 121,3	1 278 057,4	3 083 125,1	-
	2016	129 437 705,8	34 826 478,6	20 292 548,8	33 991 314,4	32 326 336,2	1 207 760,7	1 119 005,9	2 780 745,0	2 893 516,3
	2017	177 915 762,5	41 297 311,4	30 403 311,1	46 336 665,3	44 412 675,3	1 493 454,2	1 381 889,1	3 507 188,4	9 083 267,8
з них: / of which:										
Дошкільна освіта / Pre-school education										
	2015	18 142 166,8	94 865,5	2 048 780,3	9 029 107,1	1 502 601,1	1 392 261,2	1 209 675,0	2 864 876,6	-
	2016	20 115 487,4	107 531,6	2 433 033,8	9 933 557,6	2 212 936,3	1 167 135,5	1 067 196,5	2 634 946,6	559 149,5
	2017	28 210 053,4	-	3 844 804,8	13 591 133,1	2 870 419,3	1 430 558,7	1 316 769,7	3 316 204,0	1 840 163,8
Загальна середня освіта / Secondary education										
	2015	49 668 312,2	187 691,2	8 393 933,5	14 811 920,0	26 012 696,7	38 924,4	50 453,3	172 693,1	-
	2016	56 532 014,5	196 857,4	9 887 551,3	16 957 758,7	27 143 538,6	26 315,3	34 337,9	99 091,5	2 186 563,7
	2017	84 346 314,5	283 956,7	14 069 971,3	25 321 760,7	37 719 369,3	49 085,5	40 490,3	131 077,4	6 730 603,4

Продовження / Continued

(тис. гривень / thsd. UAH)

Вид бюджету / Type of budget	зведений бюджет / consolidated budget	у тому числі: / including:								
		державний / state	бюджет АРК, області, міські (міст Києва та Севастополя) / budget ARC, regional, city's (Kyiv and Sevastopol)	міст республіканського (АРК), обласного значення / cities of republican, regional subordination	районні / of districts	міст районного значення / cities of district's subordination	селищні / of townships	сільські / of villeges	об'єднаних територіальних громад / united territorial communities	
Професійно-технічна освіта / Professional training education										
2015	6 171 222,8	124 579,7	6 046 643,2	-	-	-	-	-	-	-
2016	6 182 309,2	130 404,5	2 564 045,1	3 487 859,6	-	-	-	-	-	-
2017	8 278 872,2	192 488,8	5 583 183,2	2 503 200,2	-	-	-	-	-	-
Вища освіта / Higher education										
2015	30 981 833,6	27 952 207,5	3 008 218,8	21 407,3	-	-	-	-	-	-
2016	35 233 611,6	31 876 777,3	3 332 204,9	24 629,4	-	-	-	-	-	-
2017	38 838 219,5	34 616 697,3	4 189 217,0	32 305,2	-	-	-	-	-	-
Соціальний захист та соціальне забезпечення / Social protection and social security										
2015	176 339 837,1	103 700 933,7	8 448 610,4	27 015 909,3	36 858 428,4	59 002,9	61 533,8	195 418,8	-	-
2016	258 326 137,7	151 961 473,6	9 820 949,6	39 682 472,6	56 184 081,4	66 276,6	69 664,2	258 811,8	282 407,9	-
2017	285 761 726,7	144 478 878,1	13 276 328,4	54 848 330,3	72 088 268,6	97 402,7	108 480,3	371 148,0	492 890,3	-
з них: / of which:										
Соціальний захист на випадок непрацездатності / Social protection in case of disability										
2015	8 698 986,5	1 250 545,9	862 335,1	2 742 452,4	3 843 653,2	-	-	-	-	-
2016	10 308 684,5	1 472 565,5	969 009,0	3 261 854,2	4 589 260,1	-	-	-	15 995,7	-
2017	12 830 030,3	2 062 084,5	1 314 711,3	3 934 011,6	5 497 215,9	4,2	-	-	22 002,8	-

Продовження / Continued

(тис. гривень / thsd. UAH)

Вид бюджету / Type of budget	зведений бюджет / consolidated budget	у тому числі: / including:								
		державний / state	бюджет АРК, області, міські (міст Києва та Севастополя) / budget ARC, regional, city's (Kyiv and Sevastopol)	міст республіканського (АРК), обласного значення / cities of republican, regional subordination	районні / of districts	міст районного значення / cities of district's subordination	селища / of townships	сільські / of vilages	об'єднаних територіальних громад / united territorial communities	
Соціальний захист пенсіонерів / Social protection for retirees										
	2015	99 587 243,0	94 811 551,5	2 621 290,1	616 724,6	1 536 312,7	-	589,3	774,7	-
	2016	147 611 264,2	142 586 226,6	2 678 265,4	715 774,7	1 573 320,5	-	650,0	870,5	56 156,3
	2017	140 227 069,8	133 458 626,3	3 488 803,2	947 343,7	2 192 894,3	-	1 124,2	426,2	137 851,9
Соціальний захист ветеранів війни та праці / Social protection for war and labour veterans										
	2015	5 370 351,2	942 879,9	472 765,5	2 180 377,4	1 769 756,7	1 717,7	1 260,4	1 593,6	-
	2016	6 976 509,4	1 293 682,2	516 775,4	2 467 705,0	2 685 920,1	2 108,6	1 593,9	2 256,9	6 467,4
	2017	6 792 049,1	1 452 211,3	730 232,6	2 648 320,4	1 946 870,1	2 662,1	1 560,9	2 689,7	7 502,0
Соціальний захист сім'ї, дітей та молоді / Social protection for families, children and youth										
	2015	36 479 896,0	30 469,7	2 251 047,1	13 189 816,4	20 981 265,4	4 207,1	4 967,5	18 122,8	-
	2016	40 706 800,3	42 229,1	2 395 205,9	14 284 539,4	23 862 673,2	5 496,7	6 657,5	27 435,4	82 563,1
	2017	44 123 779,8	72 933,8	2 705 766,7	15 318 839,8	25 861 307,9	7 424,8	8 496,1	40 530,2	108 480,5
Допомога у вирішенні житлового питання / Housing assistance										
	2015	15 515 577,3	1 434 511,3	771 369,4	6 072 484,7	7 200 212,9	12 896,1	8 180,1	15 922,9	-
	2016	41 625 297,0	1 351 339,4	1 682 164,5	16 795 963,9	21 699 444,1	3 572,7	2 067,8	7 536,0	83 208,6
	2017	68 728 713,6	1 633 067,7	2 925 863,0	28 957 054,7	35 042 520,6	16 524,4	21 680,5	27 592,5	104 410,1
Соціальний захист інших категорій населення / Social protection for other categories of population										
	2015	8 616 456,7	5 073 794,8	667 729,3	1 516 824,3	1 355 177,6	775,9	718,5	1 436,3	-
	2016	8 337 902,6	5 107 178,8	748 942,9	953 450,5	1 517 382,8	2 534,8	686,0	2 929,9	4 796,9
	2017	9 472 769,0	5 652 968,7	1 087 335,3	1 458 265,7	1 243 000,6	5 460,3	2 609,9	7 787,3	15 341,3

2.10. Розподіл основних видатків Зведеного бюджету України за видами бюджетів
2.10. Distribution of the main expenditures of the Consolidated budget of Ukraine by type of budget

(відсотків / percent)

Вид бюджету / Type of budget	зведений бюджет / consolidated budget	у тому числі: / including:								
		державний / state	бюджет АРК, обласні, міські (міст Києва та Севастополя) / budget ARC, regional, city's (Kyiv and Sevastopol)	міст республіканського (АРК), обласного значення / cities of republican, regional subordination	районні / of districts	міст районного значення / cities of district's subordination	селищні / of townships	сільські / of villages	об'єднаних територіальних громад / united territorial communities	
Всього видатків /										
Total expenditure										
2015	100	59,3	11,1	14,0	12,7	0,6	0,5	1,8	-	
2016	100	58,6	9,7	15,2	13,0	0,5	0,5	1,7	0,7	
2017	100	53,6	11,9	16,3	13,7	0,5	0,5	1,8	1,6	
у тому числі: / including:										
Загальнодержавні функції /										
General public services										
2015	100	87,7	2,6	4,0	1,0	0,4	0,6	3,8	-	
2016	100	87,9	1,7	4,7	0,7	0,5	0,6	3,4	0,5	
2017	100	85,7	1,7	5,6	0,8	0,5	0,6	3,8	1,3	
з них: / of which:										
Вищі органи державного управління, органи місцевої влади та місцевого самоврядування, фінансова та зовнішньополітична діяльність /										
Superior government bodies, local government bodies and authorities, financial and external activity										
2015	100	58,4	3,8	14,8	2,4	1,8	2,4	16,4	-	
2016	100	56,6	4,7	16,1	2,4	1,7	2,2	14,3	2,0	
2017	100	55,8	4,3	16,6	2,4	1,5	1,9	12,9	4,6	
з них: / of which:										

Продовження / Continued

(відсотків / percent)

Видатки / Expenditure	Вид бюджету / Type of budget	зведений бюджет / consolidated budget	у тому числі: / including:								
			державний / state	бюджет АРК, обласні, міські (міст Києва та Севастополя) / budget ARC, regional, city's (Kyiv and Sevastopol)	міст республіканського (АРК), обласного значення / cities of republican, regional subordination	районні / of districts	міст районного значення / cities of district's subordination	селищні / of townships	сільські / of villages	об'єднаних територіальних громад / united territorial communities	
фінансова та фіскальна діяльність / financial and fiscal activity											
	2015	100	100,0	-	-	-	-	-	-	-	-
	2016	100	100,0	-	-	-	-	-	-	-	-
	2017	100	100,0	-	-	-	-	-	-	-	-
зовнішньополітична діяльність / external activity											
	2015	100	100,0	-	-	-	-	-	-	-	-
	2016	100	100,0	-	-	-	-	-	-	-	-
	2017	100	100,0	-	-	-	-	-	-	-	-
Фундаментальні та прикладні дослідження і розробки у сфері державного управління / Basic and applied reseaches and developments in public services											
	2015	100	100,0	-	-	-	-	-	-	-	-
	2016	100	100,0	-	-	-	-	-	-	-	-
	2017	100	100,0	-	-	-	-	-	-	-	-
Обслуговування боргу / Debt servicing											
	2015	100	98,1	1,8	0,1	-	0,00	-	-	-	-
	2016	100	99,7	0,3	0,03	-	0,00	-	-	-	-
	2017	100	99,9	0,1	0,04	-	0,00	-	-	-	0,00

Продовження / Continued

(відсотків / percent)

Видатки / Expenditure	Вид бюджету / Type of budget	зведений бюджет / consolidated budget	у тому числі: / including:								
			державний / state	бюджет АРК, обласні, міські (міст Києва та Севастополя) / budget ARC, regional, city's (Kyiv and Sevastopol)	міст республіканського (АРК), обласного значення / cities of republican, regional subordination	районні / of districts	міст районного значення / cities of district's subordination	селищні / of townships	сільські / of villages	об'єднаних територіальних громад / united territorial communities	
Оборона / Defence											
	2015	100	100,0	0,00	0,01	0,00	0,00	0,00	0,00	0,00	-
	2016	100	100,0	0,00	0,00	0,00	0,00	0,00	0,00	0,00	0,00
	2017	100	100,0	0,01	0,01	0,00	0,00	0,00	0,00	0,00	0,00
Громадський порядок, безпека та судова влада / Public order, security and judiciary											
	2015	100	99,4	0,1	0,1	0,1	0,01	0,1	0,2	-	
	2016	100	99,5	0,1	0,1	0,1	0,01	0,1	0,1	0,05	
	2017	100	99,3	0,1	0,1	0,1	0,1	0,05	0,1	0,1	
<i>з них: / of which:</i>											
Діяльність із забезпечення громадського порядку, боротьби із злочинністю та охорона державного кордону / Providing public order, counteraction criminality and state border protection											
	2015	100	100,0	-	-	-	-	-	-	-	
	2016	100	100,0	-	-	-	-	-	-	-	
	2017	100	100,0	-	-	-	-	-	-	-	
Протипожежний захист та рятування / Fire protection and rescue											
	2015	100	93,8	1,2	1,3	1,1	0,1	0,7	1,7	-	
	2016	100	94,3	1,0	1,1	0,9	0,1	0,6	1,4	0,5	
	2017	100	93,5	1,0	1,2	0,8	0,7	0,4	1,4	0,9	

Продовження / Continued

(відсотків / percent)

Вид бюджету / Type of budget	зведений бюджет / consolidated budget	у тому числі: / including:								
		державний / state	бюджет АРК, обласні, міські (міст Києва та Севастополя) / budget ARC, regional, city's (Kyiv and Sevastopol)	міст республіканського (АРК), обласного значення / cities of republican, regional subordination	районні / of districts	міст районного значення / cities of district's subordination	селищні / of townships	сільські / of villages	об'єднаних територіальних громад / united territorial communities	
Судова влада / Judiciary										
	2015	100	100,0	-	-	-	-	-	-	-
	2016	100	100,0	-	-	-	-	-	-	-
	2017	100	100,0	-	-	-	-	-	-	-
Економічна діяльність / Economic affairs										
	2015	100	66,0	11,2	15,8	0,8	1,6	1,3	3,4	-
	2016	100	47,5	16,9	25,1	1,4	1,5	1,6	4,6	1,4
	2017	100	45,7	26,4	18,5	1,0	1,3	1,3	4,0	1,9
<i>у тому числі: / including:</i>										
Загальна економічна, торговельна та трудова діяльність / General economic, trade and labour affairs										
	2015	100	62,4	21,3	13,3	1,2	0,4	0,6	0,8	-
	2016	100	57,1	31,0	11,5	0,9	0,2	0,4	0,6	0,04
	2017	100	64,0	25,6	8,7	0,9	0,1	0,3	0,3	0,1
Сільське господарство, лісове господарство та мисливство, рибне господарство / Agriculture, forestry, hunting and fishing										
	2015	100	78,1	20,1	0,3	0,3	0,1	0,2	0,9	-
	2016	100	75,6	21,7	0,3	0,3	0,2	0,2	1,5	0,1
	2017	100	85,5	12,9	0,1	0,3	0,1	0,1	0,7	0,2

Продовження / Continued

(відсотків / percent)

Видатки / Expenditure	Вид бюджету / Type of budget	зведений бюджет / consolidated budget	у тому числі: / including:								
			державний / state	бюджет АРК, обласні, міські (міст Києва та Севастополя) / budget ARC, regional, city's (Kyiv and Sevastopol)	міст республіканського (АРК), обласного значення / cities of republican, regional subordination	районні / of districts	міст районного значення / cities of district's subordination	селищні / of townships	сільські / of villages	об'єднаних територіальних громад / united territorial communities	
Паливно-енергетичний комплекс / Fuel and energy complex											
	2015	100	99,7	0,2	-	0,00	0,00	0,05	0,03	-	
	2016	100	97,8	-	-	-	0,00	0,2	1,9	0,04	
	2017	100	98,2	-	-	-	0,00	0,6	1,1	0,05	
Інша промисловість та будівництво / Other industry and construction											
	2015	100	62,8	7,2	9,8	1,4	3,1	3,5	12,1	-	
	2016	100	67,4	2,2	7,1	1,3	2,1	2,8	15,3	1,8	
	2017	100	87,8	0,4	2,2	0,3	0,7	1,2	5,9	1,4	
з них: / of which:											
будівництво / construction											
	2015	100	42,9	11,1	15,1	2,2	4,7	5,4	18,6	-	
	2016	100	42,2	4,0	12,6	2,4	3,6	4,9	27,1	3,2	
	2017	100	49,4	1,6	9,1	1,4	2,9	4,9	24,6	6,0	
Транспорт / Transport											
	2015	100	74,3	8,2	12,2	0,1	1,4	0,9	3,0	-	
	2016	100	52,4	14,6	22,6	0,5	1,8	1,5	5,3	1,3	
	2017	100	41,7	33,7	15,5	0,4	1,4	1,2	4,6	1,7	

Продовження / Continued

(відсотків / percent)

Вид бюджету / Type of budget	зведений бюджет / consolidated budget	у тому числі: / including:								
		державний / state	бюджет АРК, обласні, міські (міст Києва та Севастополя) / budget ARC, regional, city's (Kyiv and Sevastopol)	міст республіканського (АРК), обласного значення / cities of republican, regional subordination	районні / of districts	міст районного значення / cities of district's subordination	селищні / of townships	сільські / of villages	об'єднаних територіальних громад / united territorial communities	
Видатки / Expenditure										
з них: / of which:										
дорожнє господарство / road economy										
	2015	100	80,2	4,6	9,5	0,1	1,5	1,0	3,2	-
	2016	100	60,3	11,2	16,5	0,6	2,1	1,7	6,2	1,5
	2017	100	47,4	29,7	12,2	0,5	1,6	1,4	5,3	1,9
Зв'язок, телекомунікації та інформатика / Communication, telecommunication and informatics										
	2015	100	47,2	37,8	13,6	1,2	-	0,1	0,00	-
	2016	100	31,2	52,8	14,0	1,9	0,01	0,02	0,00	0,02
	2017	100	20,7	67,7	10,6	0,7	-	0,01	0,2	0,00
Інші галузі економіки / Other economic sectors										
	2015	100	93,1	4,1	1,5	0,8	0,1	0,1	0,3	-
	2016	100	86,0	5,0	2,9	3,1	0,2	0,6	1,8	0,5
	2017	100	78,7	7,9	4,4	3,4	0,4	0,4	2,3	2,6
Фундаментальні та прикладні дослідження і розробки в галузях економіки / Basic and applied researches and developments in economic sectors										
	2015	100	100,0	-	-	-	-	-	-	-
	2016	100	100,0	-	-	-	-	-	-	-
	2017	100	100,0	-	-	-	-	-	-	-

Продовження / Continued

(відсотків / percent)

Вид бюджету / Type of budget	зведений бюджет / consolidated budget	у тому числі: / including:								
		державний / state	бюджет АРК, обласні, міські (міст Києва та Севастополя) / budget ARC, regional, city's (Kyiv and Sevastopol)	міст республіканського (АРК), обласного значення / cities of republican, regional subordination	районні / of districts	міст районного значення / cities of district's subordination	селищні / of townships	сільські / of villages	об'єднаних територіальних громад / united territorial communities	
Інша економічна діяльність / Other economic affairs										
	2015	100	5,1	21,4	51,8	3,4	4,9	4,3	9,2	-
	2016	100	5,5	24,3	52,5	2,9	2,6	3,0	6,5	2,7
	2017	100	4,0	30,1	47,8	2,4	2,5	2,9	6,6	3,9
Охорона навколишнього природного середовища / Environmental protection										
	2015	100	73,3	10,7	9,2	0,7	2,1	1,2	2,8	-
	2016	100	76,3	9,4	8,6	0,8	1,3	1,1	2,1	0,4
	2017	100	64,5	17,8	8,1	1,0	2,2	1,9	2,9	1,6
Житлово-комунальне господарство / Housing and utilities										
	2015	100	0,1	24,9	54,1	1,3	6,8	4,6	8,2	-
	2016	100	0,1	15,9	54,8	0,2	7,0	7,5	11,4	3,0
	2017	100	0,1	23,0	51,7	0,7	5,3	4,5	9,4	5,3
<i>з них: / of which:</i>										
Житлове господарство / Housing										
	2015	100	-	16,4	70,6	0,1	6,7	4,3	1,9	-
	2016	100	-	22,5	61,8	0,1	4,5	8,2	1,8	1,1
	2017	100	-	41,7	50,0	0,3	2,7	1,9	1,8	1,6

Продовження / Continued

(відсотків / percent)

Видатки / Expenditure	Вид бюджету / Type of budget	зведений бюджет / consolidated budget	у тому числі: / including:							
			державний / state	бюджет АРК, обласні, міські (міст Києва та Севастополя) / budget ARC, regional, city's (Kyiv and Sevastopol)	міст республіканського (АРК), обласного значення / cities of republican, regional subordination	районні / of districts	міст районного значення / cities of district's subordination	селищні / of townships	сільські / of villages	об'єднаних територіальних громад / united territorial communities
Комунальне господарство / Public utilities										
	2015	100	0,3	14,6	53,8	0,3	9,1	7,1	14,9	-
	2016	100	0,1	13,3	52,2	0,3	7,9	7,2	15,2	3,8
	2017	100	0,1	11,3	53,9	0,5	6,9	6,0	13,8	7,5
Охорона здоров'я / Health										
	2015	100	16,1	41,0	22,2	20,7	0,00	0,01	0,01	-
	2016	100	16,5	39,6	22,6	20,8	0,00	0,01	0,01	0,4
	2017	100	16,3	38,5	22,8	21,6	0,00	0,01	0,01	0,8
Духовний та фізичний розвиток / Cultural and physical development										
	2015	100	40,8	19,2	16,3	14,7	0,6	1,1	7,4	-
	2016	100	29,3	23,2	19,9	16,3	0,8	1,1	7,5	1,8
	2017	100	32,4	21,5	19,3	14,8	0,7	0,9	6,8	3,5
з них: / of which:										
Фізична культура і спорт / Physical development and sport										
	2015	100	59,6	15,7	16,3	7,3	0,3	0,3	0,5	-
	2016	100	31,2	25,8	28,4	11,4	0,9	0,5	1,1	0,8
	2017	100	34,3	24,5	27,1	10,2	0,7	0,5	1,1	1,6
Культура та мистецтво / Culture and art										
	2015	100	20,8	23,8	18,1	21,4	0,8	1,8	13,4	-
	2016	100	19,1	25,2	18,8	20,5	0,8	1,5	11,6	2,5
	2017	100	25,6	21,8	17,3	18,3	0,7	1,3	10,2	4,8

Продовження / Continued

(відсотків / percent)

Видатки / Expenditure	Вид бюджету / Type of budget	зведений бюджет / consolidated budget	у тому числі: / including:								
			державний / state	бюджет АРК, обласні, міські (міст Києва та Севастополя) / budget ARC, regional, city's (Kyiv and Sevastopol)	міст республіканського (АРК), обласного значення / cities of republican, regional subordination	райони / of districts	міст районного значення / cities of district's subordination	селіщні / of townships	сільські / of villages	об'єднаних територіальних громад / united territorial communities	
Засоби масової інформації / Mass media											
	2015	100	81,9	6,4	6,0	5,1	0,5	0,04	0,1	-	
	2016	100	84,2	5,3	5,8	4,2	0,4	0,03	0,1	0,1	
	2017	100	78,7	8,4	7,9	4,3	0,4	0,05	0,1	0,1	
Освіта / Education											
	2015	100	26,4	18,4	23,6	26,5	1,3	1,1	2,7	-	
	2016	100	26,9	15,7	26,3	25,0	0,9	0,9	2,1	2,2	
	2017	100	23,2	17,1	26,0	25,0	0,8	0,8	2,0	5,1	
з них: / of which:											
Дошкільна освіта / Pre-school education											
	2015	100	0,5	11,3	49,8	8,3	7,7	6,7	15,8	-	
	2016	100	0,5	12,1	49,4	11,0	5,8	5,3	13,1	2,8	
	2017	100	-	13,6	48,2	10,2	5,1	4,7	11,8	6,5	
Загальна середня освіта / Secondary education											
	2015	100	0,4	16,9	29,8	52,4	0,1	0,1	0,3	-	
	2016	100	0,3	17,5	30,0	48,0	0,05	0,1	0,2	3,9	
	2017	100	0,3	16,7	30,0	44,7	0,1	0,05	0,2	8,0	

Продовження / Continued

(відсотків / percent)

Вид бюджету / Type of budget	зведений бюджет / consolidated budget	у тому числі: / including:								
		державний / state	бюджет АРК, обласні, міські (міст Києва та Севастополя) / budget ARC, regional, city's (Kyiv and Sevastopol)	міст республіканського (АРК), обласного значення / cities of republican, regional subordination	районні / of districts	міст районного значення / cities of district's subordination	селищні / of townships	сільські / of villages	об'єднаних територіальних громад / united territorial communities	
Професійно-технічна освіта / Professional training education										
2015	100	2,0	98,0	-	-	-	-	-	-	-
2016	100	2,1	41,5	56,4	-	-	-	-	-	-
2017	100	2,3	67,4	30,2	-	-	-	-	-	-
Вища освіта / Higher education										
2015	100	90,2	9,7	0,1	-	-	-	-	-	-
2016	100	90,5	9,5	0,1	-	-	-	-	-	-
2017	100	89,1	10,8	0,1	-	-	-	-	-	-
Соціальний захист та соціальне забезпечення / Social protection and social security										
2015	100	58,8	4,8	15,3	20,9	0,03	0,03	0,1	-	-
2016	100	58,8	3,8	15,4	21,7	0,03	0,03	0,1	0,1	0,1
2017	100	50,6	4,6	19,2	25,2	0,03	0,04	0,1	0,2	0,2
<i>з них: / of which:</i>										
Соціальний захист на випадок непрацездатності / Social protection in case of disability										
2015	100	14,4	9,9	31,5	44,2	-	-	-	-	-
2016	100	14,3	9,4	31,6	44,5	-	-	-	-	0,2
2017	100	16,1	10,2	30,7	42,8	0,00	-	-	-	0,2

Продовження / Continued

(відсотків / percent)

Видатки / Expenditure	Вид бюджету / Type of budget	зведений бюджет / consolidated budget	у тому числі: / including:								
			державний / state	бюджет АРК, обласні, міські (міст Києва та Севастополя) / budget ARC, regional, city's (Kyiv and Sevastopol)	міст республіканського (АРК), обласного значення / cities of republican, regional subordination	районні / of districts	міст районного значення / cities of district's subordination	селищні / of townships	сільські / of villages	об'єднаних територіальних громад / united territorial communities	
Соціальний захист пенсіонерів / Social protection for retirees											
	2015	100	95,2	2,6	0,6	1,5	-	0,00	0,00	-	
	2016	100	96,6	1,8	0,5	1,1	-	0,00	0,00	0,04	
	2017	100	95,2	2,5	0,7	1,6	-	0,00	0,00	0,1	
Соціальний захист ветеранів війни та праці / Social protection for war and labour veterans											
	2015	100	17,6	8,8	40,6	33,0	0,03	0,02	0,03	-	
	2016	100	18,5	7,4	35,4	38,5	0,03	0,02	0,03	0,1	
	2017	100	21,4	10,8	39,0	28,7	0,04	0,02	0,04	0,1	
Соціальний захист сім'ї, дітей та молоді / Social protection for families, children and youth											
	2015	100	0,1	6,2	36,2	57,5	0,01	0,01	0,05	-	
	2016	100	0,1	5,9	35,1	58,6	0,01	0,02	0,1	0,2	
	2017	100	0,2	6,1	34,7	58,6	0,02	0,02	0,1	0,2	
Допомога у вирішенні житлового питання / Housing assistance											
	2015	100	9,2	5,0	39,1	46,4	0,1	0,1	0,1	-	
	2016	100	3,2	4,0	40,4	52,1	0,01	0,00	0,02	0,2	
	2017	100	2,4	4,3	42,1	51,0	0,02	0,03	0,04	0,2	
Соціальний захист інших категорій населення / Social protection for other categories of population											
	2015	100	58,9	7,7	17,6	15,7	0,01	0,01	0,02	-	
	2016	100	61,3	9,0	11,4	18,2	0,03	0,01	0,04	0,1	
	2017	100	59,7	11,5	15,4	13,1	0,1	0,03	0,1	0,2	

2.11. Структура основних видатків Зведеного бюджету України за видами бюджетів
2.11. Structure of the main expenditures of the Consolidated budget of Ukraine by type of budget

(відсотків / percent)

Вид бюджету / Type of budget	зведений бюджет / consolidated budget	у тому числі: / including:								
		державний / state	бюджет АРК, обласні, міські (міст Києва та Севастополя) / budget ARC, regional, city's (Kyiv and Sevastopol)	міст республіканського (АРК), обласного значення / cities of republican, regional subordination	районні / of districts	міст районного значення / cities of district's subordination	селищні / of townships	сільські / of vilages	об'єднаних територіальних громад / united territorial communities	
Відатки / Expenditure										
Всього видатків / Total expenditure										
	2015	100	100	100	100	100	100	100	100	-
	2016	100	100	100	100	100	100	100	100	-
	2017	100	100	100	100	100	100	100	100	100
<i>у тому числі: / including:</i>										
Загальнодержавні функції / General public services										
	2015	17,3	25,6	4,1	4,9	1,3	12,3	17,5	35,9	-
	2016	16,1	24,1	2,9	5,0	0,9	14,0	16,1	32,2	10,7
	2017	15,7	25,1	2,3	5,4	0,9	15,2	18,1	33,2	12,9
<i>з них: / of which:</i>										
Вищі органи державного управління, органи місцевої влади та місцевого самоврядування, фінансова та зовнішньополітична діяльність / Superior government bodies, local government bodies and authorities, financial and external activity										
	2015	3,5	3,4	1,2	3,7	0,7	10,2	15,2	31,2	-
	2016	3,6	3,5	1,8	3,9	0,7	12,1	14,5	30,6	10,0
	2017	4,3	4,5	1,6	4,4	0,7	12,7	16,1	31,3	12,3
<i>з них: / of which:</i>										

Продовження / Continued

(відсотків / percent)

Видатки / Expenditure	Вид бюджету / Type of budget	зведений бюджет / consolidated budget	у тому числі: / including:								
			державний / state	бюджет АРК, обласні, міські (міст Києва та Севастополя) / budget ARC, regional, city's (Kyiv and Sevastopol)	міст республіканського (АРК), обласного значення / cities of republican, regional subordination	районні / of districts	міст районного значення / cities of district's subordination	селищні / of townships	сільські / of vilges	об'єднаних територіальних громад / united territorial communities	
фінансова та фіскальна діяльність / financial and fiscal activity											
	2015	1,0	1,6	-	-	-	-	-	-	-	-
	2016	0,9	1,6	-	-	-	-	-	-	-	-
	2017	1,0	1,9	-	-	-	-	-	-	-	-
зовнішньополітична діяльність / external activity											
	2015	0,4	0,7	-	-	-	-	-	-	-	-
	2016	0,4	0,6	-	-	-	-	-	-	-	-
	2017	0,4	0,7	-	-	-	-	-	-	-	-
Фундаментальні та прикладні дослідження і розробки у сфері державного управління / Basic and applied reseaches and developments in public services											
	2015	0,5	0,8	-	-	-	-	-	-	-	-
	2016	0,3	0,6	-	-	-	-	-	-	-	-
	2017	0,4	0,7	-	-	-	-	-	-	-	-
Обслуговування боргу / Debt servicing											
	2015	12,7	21,0	2,1	0,1	-	-	0,00	-	-	-
	2016	11,5	19,6	0,3	0,02	-	-	0,00	-	-	-
	2017	10,5	19,5	0,1	0,02	-	-	0,00	-	-	0,00

Продовження / Continued

(відсотків / percent)

Видатки / Expenditure	Вид бюджету / Type of budget	зведений бюджет / consolidated budget	у тому числі: / including:								
			державний / state	бюджет АРК, обласні, міські (міст Києва та Севастополя) / budget ARC, regional, city's (Kyiv and Sevastopol)	міст республіканського (АРК), обласного значення / cities of republican, regional subordination	районні / of districts	міст районного значення / cities of district's subordination	селищні / of townships	сільські / of villages	об'єднаних територіальних громад / united territorial communities	
Оборона / Defence											
	2015	7,7	12,9	0,00	0,01	0,00	0,00	0,00	0,00	0,00	-
	2016	7,1	12,1	0,00	0,00	0,00	0,00	0,00	0,01	0,00	0,01
	2017	7,0	13,1	0,00	0,00	0,00	0,00	0,01	0,01	0,01	0,00
Громадський порядок, безпека та судова влада / Public order, security and judiciary											
	2015	8,1	13,6	0,1	0,1	0,1	0,1	0,1	0,9	0,7	-
	2016	8,6	14,6	0,1	0,1	0,1	0,1	0,2	0,8	0,7	0,6
	2017	8,4	15,5	0,1	0,1	0,1	0,1	1,2	0,8	0,7	0,5
<i>з них: / of which:</i>											
Діяльність із забезпечення громадського порядку, боротьби із злочинністю та охорона державного кордону / Providing public order, counteraction criminality and state border protection											
	2015	4,2	7,1	-	-	-	-	-	-	-	-
	2016	4,7	8,0	-	-	-	-	-	-	-	-
	2017	3,9	7,2	-	-	-	-	-	-	-	-
Протипожежний захист та рятування / Fire protection and rescue											
	2015	0,7	1,1	0,1	0,1	0,1	0,1	0,1	0,9	0,7	-
	2016	0,8	1,2	0,1	0,1	0,1	0,1	0,1	0,8	0,7	0,6
	2017	0,9	1,5	0,1	0,1	0,1	0,1	1,2	0,7	0,7	0,5

Продовження / Continued

(відсотків / percent)

Вид бюджету / Type of budget	зведений бюджет / consolidated budget	у тому числі: / including:								
		державний / state	бюджет АРК, обласні, міські (міст Києва та Севастополя) / budget ARC, regional, city's (Kyiv and Sevastopol)	міст республіканського (АРК), обласного значення / cities of republican, regional subordination	районні / of districts	міст районного значення / cities of district's subordination	селищні / of townships	сільські / of villages	об'єднаних територіальних громад / united territorial communities	
Судова влада / Judiciary										
	2015	0,7	1,3	-	-	-	-	-	-	-
	2016	0,8	1,5	-	-	-	-	-	-	-
	2017	0,9	1,7	-	-	-	-	-	-	-
Економічна діяльність / Economic affairs										
	2015	8,3	9,2	8,3	9,3	0,5	21,3	19,4	15,4	-
	2016	7,9	6,4	13,9	13,0	0,8	23,5	22,8	21,6	15,5
	2017	9,8	8,3	21,6	11,0	0,7	23,2	24,2	21,9	11,3
<i>у тому числі: / including:</i>										
Загальна економічна, торговельна та трудова діяльність / General economic, trade and labour affairs										
	2015	0,2	0,2	0,3	0,1	0,01	0,1	0,2	0,1	-
	2016	0,3	0,3	1,0	0,2	0,02	0,1	0,2	0,1	0,01
	2017	0,4	0,4	0,8	0,2	0,03	0,1	0,2	0,1	0,01
Сільське господарство, лісове господарство та мисливство, рибне господарство / Agriculture, forestry, hunting and fishing										
	2015	0,9	1,2	1,6	0,02	0,02	0,2	0,3	0,5	-
	2016	0,7	0,9	1,6	0,01	0,02	0,2	0,3	0,6	0,1
	2017	1,2	2,0	1,3	0,01	0,03	0,2	0,3	0,5	0,1

Продовження / Continued

(відсотків / percent)

Вид бюджету / Type of budget	зведений бюджет / consolidated budget	у тому числі: / including:								
		державний / state	бюджет АРК, обласні, міські (міст Києва та Севастополя) / budget ARC, regional, city's (Kyiv and Sevastopol)	міст республіканського (АРК), обласного значення / cities of republican, regional subordination	районні / of districts	міст районного значення / cities of district's subordination	селищні / of townships	сільські / of villages	об'єднаних територіальних громад / united territorial communities	
Паливно-енергетичний комплекс / Fuel and energy complex										
2015	0,3	0,5	0,00	-	0,00	0,00	0,02	0,00	-	
2016	0,3	0,4	-	-	-	0,00	0,1	0,3	0,02	
2017	0,3	0,5	-	-	-	0,00	0,3	0,2	0,01	
Інша промисловість та будівництво / Other industry and construction										
2015	0,1	0,1	0,04	0,05	0,01	0,3	0,4	0,4	-	
2016	0,1	0,1	0,02	0,03	0,01	0,3	0,3	0,6	0,2	
2017	0,2	0,3	0,01	0,02	0,00	0,2	0,4	0,6	0,2	
з них: / of which:										
будівництво / construction										
2015	0,04	0,03	0,04	0,05	0,01	0,3	0,4	0,4	-	
2016	0,04	0,03	0,02	0,03	0,01	0,3	0,3	0,6	0,2	
2017	0,04	0,04	0,01	0,02	0,00	0,2	0,4	0,6	0,2	
Транспорт / Transport										
2015	4,6	5,7	3,4	4,0	0,03	10,0	7,6	7,5	-	
2016	3,5	3,1	5,3	5,2	0,1	12,0	9,5	10,9	6,4	
2017	4,7	3,6	13,2	4,4	0,1	12,3	10,8	12,0	4,8	

Продовження / Continued

(відсотків / percent)

Вид бюджету / Type of budget	зведений бюджет / consolidated budget	у тому числі: / including:								
		державний / state	бюджет АРК, області, міські (міст Києва та Севастополя) / budget ARC, regional, city's (Kyiv and Sevastopol)	міст республіканського (АРК), обласного значення / cities of republican, regional subordination	районні / of districts	міст районного значення / cities of district's subordination	селищні / of townships	сільські / of villages	об'єднаних територіальних громад / united territorial communities	

з них: / of which:

дорожнє господарство /
road economy

2015	4,2	5,7	1,7	2,9	0,03	9,9	7,6	7,5	-
2016	3,0	3,1	3,5	3,2	0,1	12,0	9,5	10,9	6,4
2017	4,0	3,6	10,0	3,0	0,1	12,2	10,8	12,0	4,8

Зв'язок, телекомунікації та інформатика /
Communication, telecommunication and informatics

2015	0,04	0,03	0,1	0,04	0,00	-	0,01	0,00	-
2016	0,05	0,02	0,2	0,04	0,01	0,00	0,00	0,00	0,00
2017	0,1	0,03	0,5	0,1	0,00	-	0,00	0,01	0,00

Інші галузі економіки /
Other economic sectors

2015	0,8	1,3	0,3	0,1	0,05	0,2	0,1	0,1	-
2016	0,8	1,1	0,4	0,1	0,2	0,4	0,8	0,8	0,5
2017	0,7	1,0	0,5	0,2	0,2	0,5	0,6	0,9	1,1

Фундаментальні та прикладні дослідження і розробки в галузях економіки /
Basic and applied researches and developments in economic sectors

2015	0,1	0,2	-	-	-	-	-	-	-
2016	0,1	0,2	-	-	-	-	-	-	-
2017	0,1	0,2	-	-	-	-	-	-	-

Продовження / Continued

(відсотків / percent)

Вид бюджету / Type of budget	зведений бюджет / consolidated budget	у тому числі: / including:								
		державний / state	бюджет АРК, обласні, міські (міст Києва та Севастополя) / budget ARC, regional, city's (Kyiv and Sevastopol)	міст республіканського (АРК), обласного значення / cities of republican, regional subordination	районні / of districts	міст районного значення / cities of district's subordination	селищні / of townships	сільські / of villages	об'єднаних територіальних громад / united territorial communities	
Інша економічна діяльність / Other economic affairs										
2015	1,3	0,1	2,6	5,0	0,4	10,6	10,7	6,8	-	
2016	2,1	0,2	5,4	7,4	0,5	10,5	11,6	8,3	8,3	
2017	2,1	0,2	5,3	6,1	0,4	9,9	11,6	7,7	5,0	
Охорона навколишнього природного середовища / Environmental protection										
2015	0,8	1,0	0,8	0,5	0,04	2,8	1,8	1,3	-	
2016	0,7	1,0	0,7	0,4	0,05	1,9	1,5	0,9	0,4	
2017	0,7	0,8	1,0	0,3	0,1	2,9	2,6	1,1	0,7	
Житлово-комунальне господарство / Housing and utilities										
2015	2,3	0,01	5,2	8,9	0,2	25,4	19,4	10,4	-	
2016	2,1	0,00	3,4	7,6	0,04	28,1	28,8	14,1	9,0	
2017	2,6	0,00	5,0	8,2	0,1	25,9	22,5	13,6	8,5	
<i>з них: / of which:</i>										
Житлове господарство / Housing										
2015	0,4	-	0,6	2,0	0,00	4,3	3,2	0,4	-	
2016	0,6	-	1,4	2,4	0,00	5,2	8,9	0,6	0,9	
2017	0,7	-	2,6	2,3	0,02	3,8	2,7	0,8	0,7	

Продовження / Continued

(відсотків / percent)

Вид бюджету / Type of budget	зведений бюджет / consolidated budget	у тому числі: / including:								
		державний / state	бюджет АРК, області, міські (міст Києва та Севастополя) / budget ARC, regional, city's (Kyiv and Sevastopol)	міст республіканського (АРК), обласного значення / cities of republican, regional subordination	районні / of districts	міст районного значення / cities of district's subordination	селищні / of townships	сільські / of villages	об'єднаних територіальних громад / united territorial communities	
Комунальне господарство <i>Public utilities</i>										
2015	1,2	0,01	1,6	4,7	0,02	17,8	15,7	10,0	-	
2016	1,5	0,00	2,1	5,1	0,03	22,7	19,8	13,4	8,0	
2017	1,7	0,00	1,6	5,5	0,1	21,8	19,5	12,9	7,7	
Охорона здоров'я / <i>Health</i>										
2015	10,4	2,8	38,5	16,6	17,0	0,02	0,2	0,04	-	
2016	9,0	2,5	36,9	13,4	14,4	0,00	0,1	0,03	5,5	
2017	9,7	3,0	31,3	13,5	15,2	0,03	0,1	0,03	5,0	
Духовний та фізичний розвиток / <i>Cultural and physical development</i>										
2015	2,4	1,6	4,1	2,8	2,8	2,3	4,6	9,7	-	
2016	2,0	1,0	4,9	2,6	2,5	3,2	3,9	9,0	5,0	
2017	2,3	1,4	4,1	2,7	2,5	2,9	4,2	8,8	5,0	
<i>з них: / of which:</i>										
Фізична культура і спорт / <i>Physical development and sport</i>										
2015	0,9	0,9	1,3	1,0	0,5	0,4	0,4	0,2	-	
2016	0,5	0,3	1,4	1,0	0,5	0,9	0,5	0,3	0,6	
2017	0,7	0,4	1,4	1,1	0,5	0,9	0,6	0,4	0,6	

Продовження / Continued

(відсотків / percent)

Вид бюджету / Type of budget	зведений бюджет / consolidated budget	у тому числі: / including:								
		державний / state	бюджет АРК, обласні, міські (міст Києва та Севастополя) / budget ARC, regional, city's (Kyiv and Sevastopol)	міст республіканського (АРК), обласного значення / cities of republican, regional subordination	районні / of districts	міст районного значення / cities of district's subordination	селищні / of townships	сільські / of villages	об'єднаних територіальних громад / united territorial communities	
Культура та мистецтво / Culture and art										
2015	1,3	0,4	2,7	1,7	2,2	1,7	4,2	9,4	-	
2016	1,3	0,4	3,3	1,6	2,0	2,0	3,4	8,6	4,4	
2017	1,5	0,7	2,7	1,6	1,9	1,9	3,6	8,4	4,3	
Засоби масової інформації / Mass media										
2015	0,2	0,3	0,1	0,1	0,1	0,2	0,01	0,01	-	
2016	0,2	0,3	0,1	0,1	0,1	0,2	0,01	0,01	0,02	
2017	0,2	0,3	0,1	0,1	0,1	0,1	0,02	0,01	0,01	
Освіта / Education										
2015	16,8	7,5	27,8	28,4	35,2	34,3	34,5	25,0	-	
2016	15,5	7,1	25,1	26,7	29,7	27,7	24,4	19,6	48,6	
2017	16,8	7,3	24,1	26,9	30,6	26,9	25,5	18,6	53,2	
<i>з них: / of which:</i>										
Дошкільна освіта / Pre-school education										
2015	2,7	0,02	2,7	9,5	1,7	32,9	32,7	23,3	-	
2016	2,4	0,02	3,0	7,8	2,0	26,8	23,3	18,6	9,4	
2017	2,7	-	3,1	7,9	2,0	25,7	24,3	17,6	10,8	

<i>Продовження / Continued</i>		<i>(відсотків / percent)</i>									
Вид бюджету / <i>Type of budget</i>	зведений бюджет / <i>consolidated budget</i>	<i>у тому числі: / including:</i>									
		<i>державний / state</i>	<i>бюджет АРК, обласні, міські (міст Києва та Севастополя) / budget ARC, regional, city's (Kyiv and Sevastopol)</i>	<i>міст республіканського (АРК), обласного значення / cities of republican, regional subordination</i>	<i>районні / of districts</i>	<i>міст районного значення / cities of district's subordination</i>	<i>селищні / of townships</i>	<i>сільські / of vilages</i>	<i>об'єднаних територіальних громад / united territorial communities</i>		
<i>Видатки / Expenditure</i>											
<i>Загальна середня освіта / Secondary education</i>											
	2015	7,3	0,05	11,1	15,6	30,2	0,9	1,4	1,4	-	
	2016	6,8	0,04	12,2	13,3	24,9	0,6	0,7	0,7	36,7	
	2017	8,0	0,1	11,2	14,7	26,0	0,9	0,7	0,7	39,5	
<i>Професійно-технічна освіта / Professional training education</i>											
	2015	0,9	0,03	8,0	-	-	-	-	-	-	
	2016	0,7	0,03	3,2	2,7	-	-	-	-	-	
	2017	0,8	0,03	4,4	1,5	-	-	-	-	-	
<i>Вища освіта / Higher education</i>											
	2015	4,6	6,9	4,0	0,02	-	-	-	-	-	
	2016	4,2	6,5	4,1	0,02	-	-	-	-	-	
	2017	3,7	6,1	3,3	0,02	-	-	-	-	-	
<i>Соціальний захист та соціальне забезпечення / Social protection and social security</i>											
	2015	25,9	25,7	11,2	28,4	42,8	1,4	1,7	1,6	-	
	2016	30,9	31,0	12,1	31,2	51,5	1,5	1,5	1,8	4,7	
	2017	27,0	25,5	10,5	31,8	49,7	1,8	2,0	2,0	2,9	

з них: / of which:

Продовження / Continued

(відсотків / percent)

Видатки / Expenditure	Вид бюджету / Type of budget	зведений бюджет / consolidated budget	у тому числі: / including:							
			державний / state	бюджет АРК, області, міські (міст Києва та Севастополя) / budget ARC, regional, city's (Kyiv and Sevastopol)	міст республіканського (АРК), обласного значення / cities of republican, regional subordination	районні / of districts	міст районного значення / cities of district's subordination	селищні / of townships	сільські / of villages	об'єднаних територіальних громад / united territorial communities
Соціальний захист на випадок непрацездатності / Social protection in case of disability										
	2015	1,3	0,3	1,1	2,9	4,5	-	-	-	-
	2016	1,2	0,3	1,2	2,6	4,2	-	-	-	0,3
	2017	1,2	0,4	1,0	2,3	3,8	0,00	-	-	0,1
Соціальний захист пенсіонерів / Social protection for retirees										
	2015	14,6	23,5	3,5	0,6	1,8	-	0,02	0,01	-
	2016	17,7	29,1	3,3	0,6	1,4	-	0,01	0,01	0,9
	2017	13,3	23,5	2,8	0,5	1,5	0,00	0,02	0,00	0,8
Соціальний захист ветеранів війни та праці / Social protection for war and labour veterans										
	2015	0,8	0,2	0,6	2,3	2,1	0,04	0,03	0,01	-
	2016	0,8	0,3	0,6	1,9	2,5	0,05	0,03	0,02	0,1
	2017	0,6	0,3	0,6	1,5	1,3	0,05	0,03	0,01	0,04
Соціальний захист сім'ї, дітей та молоді / Social protection for families, children and youth										
	2015	5,4	0,01	3,0	13,9	24,4	0,1	0,1	0,1	-
	2016	4,9	0,01	3,0	11,2	21,9	0,1	0,1	0,2	1,4
	2017	4,2	0,01	2,1	8,9	17,8	0,1	0,2	0,2	0,6

Продовження / Continued

(відсотків / percent)

Видатки / Expenditure	Вид бюджету / Type of budget	зведений бюджет / consolidated budget	у тому числі: / including:							
			державний / state	бюджет АРК, обласні, міські (міст Києва та Севастополя) / budget ARC, regional, city's (Kyiv and Sevastopol)	міст республіканського (АРК), обласного значення / cities of republican, regional subordination	районні / of districts	міст районного значення / cities of district's subordination	селищні / of townships	сільські / of villages	об'єднаних територіальних громад / united territorial communities
Допомога у вирішенні житлового питання / Housing assistance										
	2015	2,3	0,4	1,0	6,4	8,4	0,3	0,2	0,1	-
	2016	5,0	0,3	2,1	13,2	19,9	0,1	0,05	0,1	1,4
	2017	6,5	0,3	2,3	16,8	24,2	0,3	0,4	0,1	0,6
Соціальний захист інших категорій населення / Social protection for other categories of population										
	2015	1,3	1,3	0,9	1,6	1,6	0,02	0,02	0,01	-
	2016	1,0	1,0	0,9	0,7	1,4	0,1	0,01	0,02	0,1
	2017	0,9	1,0	0,9	0,8	0,9	0,1	0,05	0,04	0,1

**2.12. Видатки Зведеного бюджету України
за економічною бюджетною класифікацією**

2.12. Consolidated budget of Ukraine expenditure by economic budget classification

(тис. гривень)

(thsd. UAH)

	2015	2016	2017	
Всього видатків	679 871 400,4	835 832 050,1	1 056 973 085,2	Total expenditure
<i>у тому числі:</i>				<i>including:</i>
Поточні видатки	633 118 829,9	762 702 450,8	957 083 126,8	Current expenditures
Оплата праці і нарахування на заробітну плату	185 565 725,3	221 664 110,3	263 710 037,3	Compensation of employees and charges on wages and salaries
Оплата праці	138 881 468,7	183 774 162,8	218 351 361,8	Compensation of employees
Нарахування на оплату праці	46 684 256,6	37 889 947,5	45 358 675,5	Charges on compensation of employees
Використання товарів і послуг	142 694 669,2	157 659 623,2	247 934 107,2	Use of goods and services
Предмети, матеріали, обладнання та інвентар	19 391 889,7	23 809 361,1	23 126 076,7	Goods, materials, equipment and inventory
Медикаменти та перев'язувальні матеріали	12 273 618,5	14 845 246,8	9 592 377,4	Medical supplies and surgical dressings
Продукти харчування	11 836 133,6	13 034 167,8	13 482 318,0	Food
Оплата послуг (крім комунальних)	14 184 261,2	18 347 745,7	22 046 391,6	Service charges (except for municipal)
Видатки на відрядження	2 156 710,3	2 612 387,6	3 363 942,2	Business trip expenses
Видатки та заходи спеціального призначення	13 933 652,0	11 911 299,5	19 541 177,9	Special purpose expenditures and measures
Оплата комунальних послуг та енергоносіїв	22 032 136,1	24 266 866,2	22 000 266,1	Municipal services and energy charges
Дослідження і розробки, окремі заходи по реалізації державних (регіональних) програм	46 886 267,8	48 832 548,5	134 781 557,3	Research and development, special measures for state (local)-interest programs implementation
Обслуговування боргових зобов'язань	88 484 033,7	97 687 384,6	111 592 869,4	Debt liabilities service
Поточні трансферти	27 217 186,7	25 353 084,3¹⁾	46 730 340,5	Current transfers
Субсидії та поточні трансферти підприємствам (установам, організаціям)	25 609 448,6	23 409 275,9	43 953 236,4	Subsidies and current transfers to enterprises (institutions, organizations)
Поточні трансферти урядам іноземних держав та міжнародним організаціям	1 607 738,1	1 943 021,5	2 777 104,1	Transfers to foreign governments and international organizations

Продовження

Continued

(тис. гривень)

(thsd. UAH)

	2015	2016	2017	
Соціальне забезпечення	170 411 165,8	253 084 521,4	280 045 447,9	Social security
Виплата пенсій і допомоги	96 165 489,2	144 076 519,8	134 706 433,8	Pension payments and benefits
Стипендії	1 303 239,6	1 259 432,7	5 164 970,7	Scholarships
Інші виплати населенню	72 942 437,0	107 748 568,9	140 174 043,4	Other payments to population
Інші поточні видатки	18 746 049,2	7 253 727,1	7 070 324,5	Other current expenditures
<i>Капітальні видатки</i>	<i>46 752 570,5</i>	<i>73 129 599,3</i>	<i>99 889 958,3</i>	<i>Capital expenditures</i>
Придбання основного капіталу	35 758 159,3	51 958 142,1	60 305 323,3	Acquisition of fixed capital
Придбання обладнання і предметів довгострокового користування	8 790 516,9	18 397 591,9	15 806 254,2	Purchase of equipment and items of long-term use
Капітальне будівництво (придбання)	8 293 408,1	7 013 734,1	9 824 322,0	Capital construction (acquiring)
Капітальний ремонт	10 459 200,9	17 270 467,8	22 741 382,6	Renovation
Реконструкція та реставрація	5 962 771,3	7 671 181,0	10 323 847,2	Reconstruction and restoration
Створення державних запасів і резервів	332 502,0	106 164,5	527 715,0	Creation of state reserves and inventories
Придбання землі та нематеріальних активів	1 919 760,1	1 499 002,8	1 081 802,3	Acquiring of land and intangible assets
Капітальні трансферти	10 994 411,2	21 171 457,2	39 584 635,0	Capital transfers
Капітальні трансферти підприємствам (установам, організаціям)	10 741 705,3	20 497 235,4	38 821 579,4	Capital transfers to enterprises (institutions, organizations)
Капітальні трансферти урядам іноземних держав та міжнародним організаціям	-	-	117 210,7	Capital transfers to foreign governments and international organizations
Капітальні трансферти населенню	252 705,9	674 221,8	645 844,9	Capital transfers to population
<i>Довідково:</i>				<i>Reference:</i>
<i>кредитування</i>	<i>3 057 840,2</i>	<i>1 841 340,7</i>	<i>2 122 149,3</i>	<i>net lending</i>

¹⁾ Тут і далі (табл. 2.12-2.15) враховано поточні трансферти органам державного управління інших рівнів у сумі 786,9 тис гривень.

¹⁾ Hereinafter (tables 2.12-2.15) current transfers included to other level government bodies in the sum of 786,9 thsd UAH.

**2.13. Структура видатків Зведеного бюджету України
за економічною бюджетною класифікацією**
**2.13. Consolidated budget of Ukraine expenditure structure
by economic budget classification**

(відсотків)

(percent)

	2015	2016	2017	
Всього видатків	100	100	100	Total expenditure
<i>у тому числі:</i>				<i>including:</i>
Поточні видатки	93,1	91,3	90,5	Current expenditures
Оплата праці і нарахування на заробітну плату	27,3	26,5	24,9	Compensation of employees and charges on wages and salaries
Оплата праці	20,4	22,0	20,7	Compensation of employees
Нарахування на оплату праці	6,9	4,5	4,3	Charges on compensation of employees
Використання товарів і послуг	21,0	18,9	23,5	Use of goods and services
Предмети, матеріали, обладнання та інвентар	2,9	2,8	2,2	Goods, materials, equipment and inventory
Медикаменти та перев'язувальні матеріали	1,8	1,8	0,9	Medical supplies and surgical dressings
Продукти харчування	1,7	1,6	1,3	Food
Оплата послуг (крім комунальних)	2,1	2,2	2,1	Service charges (except for municipal)
Видатки на відрядження	0,3	0,3	0,3	Business trip expenses
Видатки та заходи спеціального призначення	2,1	1,5	1,8	Special purpose expenditures and measures
Оплата комунальних послуг та енергоносіїв	3,2	2,9	2,1	Municipal services and energy charges
Дослідження і розробки, окремі заходи по реалізації державних (регіональних) програм	6,9	5,8	12,8	Research and development, special measures for state (local)-interest programs implementation
Обслуговування боргових зобов'язань	13,0	11,7	10,6	Debt liabilities service
Поточні трансферти	4,0	3,0¹⁾	4,4	Current transfers
Субсидії та поточні трансферти підприємствам (установам, організаціям)	3,8	2,8	4,2	Subsidies and current transfers to enterprises (institutions, organizations)
Поточні трансферти урядам іноземних держав та міжнародним організаціям	0,2	0,2	0,3	Transfers to foreign governments and international organizations
Соціальне забезпечення	25,1	30,3	26,5	Social security
Виплата пенсій і допомоги	14,1	17,2	12,7	Pension payments and benefits
Стипендії	0,2	0,2	0,5	Scholarships
Інші виплати населенню	10,7	12,9	13,3	Other payments to population
Інші поточні видатки	2,8	0,9	0,7	Other current expenditures

Продовження
(відсотків)

Continued
(percent)

	2015	2016	2017	
Капітальні видатки	6,9	8,7	9,5	Capital expenditures
Придбання основного капіталу	5,3	6,2	5,7	Acquisition of fixed capital
Придбання обладнання і предметів довгострокового користування	1,3	2,2	1,5	Purchase of equipment and items of long-term use
Капітальне будівництво (придбання)	1,2	0,8	0,9	Capital construction (acquiring)
Капітальний ремонт	1,5	2,1	2,2	Renovation
Реконструкція та реставрація	0,9	0,9	1,0	Reconstruction and restoration
Створення державних запасів і резервів	0,05	0,01	0,05	Creation of state reserves and inventories
Придбання землі та нематеріальних активів	0,3	0,2	0,1	Acquiring of land and intangible assets
Капітальні трансферти	1,6	2,5	3,8	Capital transfers
Капітальні трансферти підприємствам (установам, організаціям)	1,6	2,4	3,7	Capital transfers to enterprises (institutions, organizations)
Капітальні трансферти урядам іноземних держав та міжнародним організаціям	-	-	0,01	Capital transfers to foreign governments and international organizations
Капітальні трансферти населенню	0,04	0,1	0,1	Capital transfers to population

2.14. Видатки Зведеного бюджету України на фінансування загальнодержавних функцій за економічною бюджетною класифікацією
2.14. Consolidated budget of Ukraine expenditure on general public services by economic budget classification

(тис. гривень)

(thsd. UAH)

	2015	2016	2017	
Всього видатків	117 642 395,8	134 256 934,2	166 295 101,2	Total expenditure
<i>у тому числі:</i>				<i>including:</i>
Поточні видатки	116 292 385,8	131 946 374,6	162 861 217,5	Current expenditures
Оплата праці і нарахування на заробітну плату	17 585 440,0	21 599 628,0	34 582 377,3	Compensation of employees and charges on wages and salaries
Оплата праці	12 999 747,1	17 774 058,1	28 441 939,6	Compensation of employees
Нарахування на оплату праці	4 585 692,9	3 825 569,9	6 140 437,7	Charges on compensation of employees
Використання товарів і послуг	10 436 773,5	10 123 799,7	12 705 371,9	Use of goods and services
Предмети, матеріали, обладнання та інвентар	1 490 919,4	1 955 918,2	2 068 272,5	Goods, materials, equipment and inventory
Медикаменти та перев'язувальні матеріали	11 039,1	5 441,4	2 128,6	Medical supplies and surgical dressings
Продукти харчування	13 795,9	2 355,9	3 490,3	Food
Оплата послуг (крім комунальних)	2 734 047,9	2 634 187,0	3 751 327,7	Service charges (except for municipal)
Видатки на відрядження	1 050 293,3	1 295 136,7	1 592 244,1	Business trip expenses
Оплата комунальних послуг та енергоносіїв	1 199 145,7	1 293 291,2	1 451 677,0	Municipal services and energy charges
Дослідження і розробки, окремі заходи по реалізації державних (регіональних) програм	3 937 532,3	2 937 469,3	3 836 231,7	Research and development, special measures for state (local)-interest programs implementation
Обслуговування боргових зобов'язань	85 419 930,4	95 939 078,6	110 216 806,9	Debt liabilities service
Поточні трансферти	1 678 295,4	2 309 900,2¹⁾	3 215 745,9	Current transfers
Субсидії та поточні трансферти підприємствам (установам, організаціям)	745 240,4	1 379 465,5	1 913 154,7	Subsidies and current transfers to enterprises (institutions, organizations)
Поточні трансферти урядам іноземних держав та міжнародним організаціям	933 055,0	929 647,9	1 302 591,2	Transfers to foreign governments and international organizations
Соціальне забезпечення	185 619,2	252 456,9	321 813,5	Social security
Виплата пенсій і допомоги	24 434,2	25 906,7	24 545,5	Pension payments and benefits
Стипендії	105,7	104,5	50,8	Scholarships
Інші виплати населенню	161 079,3	226 445,6	297 217,2	Other payments to population
Інші поточні видатки	986 327,3	1 721 511,2	1 819 102,1	Other current expenditures

Продовження
(тис. гривень)

Continued
(thsd. UAH)

	2015	2016	2017	
Капітальні видатки	1 350 010,0	2 310 559,6	3 433 883,7	Capital expenditures
Придбання основного капіталу	1 158 373,3	1 980 139,1	2 824 098,3	Acquisition of fixed capital
Придбання обладнання і предметів довгострокового користування	663 238,8	1 073 757,9	1 535 397,6	Purchase of equipment and items of long-term use
Капітальне будівництво (придбання)	40 708,4	78 699,4	251 434,7	Capital construction (acquiring)
Капітальний ремонт	359 476,7	568 199,8	746 348,6	Renovation
Реконструкція та реставрація	81 435,1	79 349,3	119 536,3	Reconstruction and restoration
Придбання землі та нематеріальних активів	13 514,3	180 132,7	171 381,1	Acquiring of land and intangible assets
Капітальні трансферти	191 636,7	330 420,5	609 785,4	Capital transfers
Капітальні трансферти підприємствам (установам, організаціям)	174 673,1	287 255,7	576 503,4	Capital transfers to enterprises (institutions, organizations)
Капітальні трансферти населенню	16 963,6	43 164,8	33 282,0	Capital transfers to population

2.15. Структура видатків Зведеного бюджету України на фінансування загальнодержавних функцій за економічною бюджетною класифікацією
2.15. Structure of the Consolidated budget of Ukraine expenditure on general public services by economic budget classification

(відсотків)

(percent)

	2015	2016	2017	
Всього видатків	100	100	100	Total expenditure
<i>у тому числі:</i>				<i>including:</i>
Поточні видатки	98,9	98,3	97,9	Current expenditures
Оплата праці і нарахування на заробітну плату	15,0	16,1	20,8	Compensation of employees and charges on wages and salaries
Оплата праці	11,1	13,2	17,1	Compensation of employees
Нарахування на оплату праці	3,9	2,9	3,7	Charges on compensation of employees
Використання товарів і послуг	8,9	7,5	7,6	Use of goods and services
Предмети, матеріали, обладнання та інвентар	1,3	1,4	1,2	Goods, materials, equipment and inventory
Медикаменти та перев'язувальні матеріали	0,01	0,00	0,00	Medical supplies and surgical dressings
Продукти харчування	0,01	0,00	0,00	Food
Оплата послуг (крім комунальних)	2,3	2,0	2,2	Service charges (except for municipal)
Видатки на відрядження	0,9	1,0	1,0	Business trip expenses
Оплата комунальних послуг та енергоносіїв	1,0	1,0	0,9	Municipal services and energy charges
Дослідження і розробки, окремі заходи по реалізації державних (регіональних) програм	3,4	2,2	2,3	Research and development, special measures for state (local)-interest programs implementation
Обслуговування боргових зобов'язань	72,6	71,5	66,3	Debt liabilities service
Поточні трансферти	1,4	1,7¹⁾	1,9	Current transfers
Субсидії та поточні трансферти підприємствам (установам, організаціям)	0,6	1,0	1,1	Subsidies and current transfers to enterprises (institutions, organizations)
Поточні трансферти урядам іноземних держав та міжнародним організаціям	0,8	0,7	0,8	Transfers to foreign governments and international organizations
Соціальне забезпечення	0,2	0,2	0,2	Social security
Виплата пенсій і допомоги	0,02	0,02	0,01	Pension payments and benefits
Стипендії	0,00	0,00	0,00	Scholarships
Інші виплати населенню	0,1	0,2	0,2	Other payments to population
Інші поточні видатки	0,8	1,3	1,1	Other current expenditures

Продовження

Continued

(відсотків)

(percent)

	2015	2016	2017	
Капітальні видатки	1,1	1,7	2,1	Capital expenditures
Придбання основного капіталу	1,0	1,5	1,7	Acquisition of fixed capital
Придбання обладнання і предметів довгострокового користування	0,6	0,8	0,9	Purchase of equipment and items of long-term use
Капітальне будівництво (придбання)	0,03	0,1	0,2	Capital construction (acquiring)
Капітальний ремонт	0,3	0,4	0,4	Renovation
Реконструкція та реставрація	0,1	0,1	0,1	Reconstruction and restoration
Придбання землі та нематеріальних активів	0,01	0,1	0,1	Acquiring of land and intangible assets
Капітальні трансферти	0,2	0,2	0,4	Capital transfers
Капітальні трансферти підприємствам (установам, організаціям)	0,1	0,2	0,4	Capital transfers to enterprises (institutions, organizations)
Капітальні трансферти населенню	0,01	0,03	0,02	Capital transfers to population

**2.16. Видатки Зведеного бюджету України на фінансування оборони
за економічною бюджетною класифікацією**

**2.16. Consolidated budget of Ukraine expenditure on defence
by economic budget classification**

(тис. гривень)

(thsd. UAH)

	2015	2016	2017	
Всього видатків	52 015 770,7	59 359 144,5	74 360 390,7	Total expenditure
<i>у тому числі:</i>				<i>including:</i>
Поточні видатки	50 395 883,4	57 726 028,3	71 004 693,8	Current expenditures
Оплата праці і нарахування на заробітну плату	23 608 678,5	34 677 077,4	36 677 910,4	Compensation of employees and charges on wages and salaries
Оплата праці	18 328 402,2	29 318 260,1	30 934 514,9	Compensation of employees
Нарахування на оплату праці	5 280 276,4	5 358 817,3	5 743 395,5	Charges on compensation of employees
Використання товарів і послуг	22 940 504,4	21 252 389,7	31 716 726,6	Use of goods and services
Предмети, матеріали, обладнання та інвентар	6 599 107,4	5 684 772,0	7 610 623,6	Goods, materials, equipment and inventory
Медикаменти та перев'язувальні матеріали	337 560,7	509 722,7	294 529,3	Medical supplies and surgical dressings
Продукти харчування	2 981 940,3	3 020 714,6	3 317 448,1	Food
Оплата послуг (крім комунальних)	764 453,0	938 322,2	1 207 573,6	Service charges (except for municipal)
Видатки на відрядження	211 826,4	320 684,4	545 532,5	Business trip expenses
Видатки та заходи спеціального призначення	10 363 925,4	8 614 963,0	15 309 318,2	Special purpose expenditures and measures
Оплата комунальних послуг та енергоносіїв	1 471 014,5	1 736 329,2	2 375 177,1	Municipal services and energy charges
Дослідження і розробки, окремі заходи по реалізації державних (регіональних) програм	210 676,7	426 881,5	1 056 524,3	Research and development, special measures for state (local)-interest programs implementation
Поточні трансферти	3 537,1	5 659,7	7 816,2	Current transfers
Субсидії та поточні трансферти підприємствам (установам, організаціям)	2 905,0	3 428,3	4 712,8	Subsidies and current transfers to enterprises (institutions, organizations)
Поточні трансферти урядам іноземних держав та міжнародним організаціям	632,2	2 231,4	3 103,4	Transfers to foreign governments and international organizations
Соціальне забезпечення	1 703 007,9	1 706 184,0	2 182 818,6	Social security
Виплата пенсій і допомоги	7 533,2	7 761,0	8 421,9	Pension payments and benefits
Стипендії	460,0	-	-	Scholarships
Інші виплати населенню	1 695 014,7	1 698 423,0	2 174 396,6	Other payments to population
Інші поточні видатки	2 140 155,5	84 717,5	419 422,1	Other current expenditures

Продовження

Continued

(тис. гривень)

(thsd. UAH)

	2015	2016	2017	
Капітальні видатки	1 619 887,3	1 633 116,2	3 355 696,8	Capital expenditures
Придбання основного капіталу	1 587 219,4	1 632 970,5	3 350 302,8	Acquisition of fixed capital
Придбання обладнання і предметів довгострокового користування	1 009 824,7	1 054 782,0	1 825 995,6	Purchase of equipment and items of long-term use
Капітальне будівництво (придбання)	5 311,7	168 002,9	423 280,3	Capital construction (acquiring)
Капітальний ремонт	210 224,9	282 301,3	402 771,2	Renovation
Реконструкція та реставрація	29 356,1	71 697,0	177 186,5	Reconstruction and restoration
Створення державних запасів і резервів	332 502,0	56 187,4	521 069,2	Creation of state reserves and inventories
Капітальні трансферти	32 667,9	145,7	5 394,0	Capital transfers
Капітальні трансферти підприємствам (установам, організаціям)	32 667,9	145,7	5 394,0	Capital transfers to enterprises (institutions, organizations)

2.17. Структура видатків Зведеного бюджету України на фінансування оборони за економічною бюджетною класифікацією
2.17. Structure of the Consolidated budget of Ukraine expenditure on defence by economic budget classification

(відсотків)

(percent)

	2015	2016	2017	
Всього видатків	100	100	100	Total expenditure
<i>у тому числі:</i>				<i>including:</i>
Поточні видатки	96,9	97,2	95,5	Current expenditures
Оплата праці і нарахування на заробітну плату	45,4	58,4	49,3	Compensation of employees and charges on wages and salaries
Оплата праці	35,2	49,4	41,6	Compensation of employees
Нарахування на оплату праці	10,2	9,0	7,7	Charges on compensation of employees
Використання товарів і послуг	44,1	35,8	42,7	Use of goods and services
Предмети, матеріали, обладнання та інвентар	12,7	9,6	10,2	Goods, materials, equipment and inventory
Медикаменти та перев'язувальні матеріали	0,6	0,9	0,4	Medical supplies and surgical dressings
Продукти харчування	5,7	5,1	4,5	Food
Оплата послуг (крім комунальних)	1,5	1,6	1,6	Service charges (except for municipal)
Видатки на відрядження	0,4	0,5	0,7	Business trip expenses
Видатки та заходи спеціального призначення	19,9	14,5	20,6	Special purpose expenditures and measures
Оплата комунальних послуг та енергоносіїв	2,8	2,9	3,2	Municipal services and energy charges
Дослідження і розробки, окремі заходи по реалізації державних (регіональних) програм	0,4	0,7	1,4	Research and development, special measures for state (local)-interest programs implementation
Поточні трансферти	0,01	0,01	0,01	Current transfers
Субсидії та поточні трансферти підприємствам (установам, організаціям)	0,01	0,01	0,01	Subsidies and current transfers to enterprises (institutions, organizations)
Поточні трансферти урядам іноземних держав та міжнародним організаціям	0,00	0,00	0,00	Transfers to foreign governments and international organizations
Соціальне забезпечення	3,3	2,9	2,9	Social security
Виплата пенсій і допомоги	0,01	0,01	0,01	Pension payments and benefits
Стипендії	0,00	-	-	Scholarships
Інші виплати населенню	3,3	2,9	2,9	Other payments to population
Інші поточні видатки	4,1	0,1	0,6	Other current expenditures

Продовження
(відсотків)

Continued
(percent)

	2015	2016	2017	
Капітальні видатки	3,1	2,8	4,5	Capital expenditures
Придбання основного капіталу	3,1	2,8	4,5	Acquisition of fixed capital
Придбання обладнання і предметів довгострокового користування	1,9	1,8	2,5	Purchase of equipment and items of long-term use
Капітальне будівництво (придбання)	0,01	0,3	0,6	Capital construction (acquiring)
Капітальний ремонт	0,4	0,5	0,5	Renovation
Реконструкція та реставрація	0,1	0,1	0,2	Reconstruction and restoration
Створення державних запасів і резервів	0,6	0,1	0,7	Creation of state reserves and inventories
Капітальні трансферти	0,1	0,00	0,01	Capital transfers
Капітальні трансферти підприємствам (установам, організаціям)	0,1	0,00	0,01	Capital transfers to enterprises (institutions, organizations)

**2.18. Видатки Зведеного бюджету України
на фінансування громадського порядку, безпеки та судової влади
за економічною бюджетною класифікацією**
*2.18. Consolidated budget of Ukraine expenditure on public order,
safety and judiciary by economic budget classification*

(тис. гривень)

(thsd. UAH)

	2015	2016	2017	
Всього видатків	54 962 974,7	72 056 637,3	88 485 286,7	Total expenditure
<i>у тому числі:</i>				<i>including:</i>
Поточні видатки	50 386 791,1	64 917 277,6	81 726 454,2	Current expenditures
Оплата праці і нарахування на заробітну плату	35 862 933,1	46 992 548,3	63 137 566,7	Compensation of employees and charges on wages and salaries
Оплата праці	27 590 666,5	39 466 149,8	52 996 642,4	Compensation of employees
Нарахування на оплату праці	8 272 266,6	7 526 398,5	10 140 924,3	Charges on compensation of employees
Використання товарів і послуг	13 336 389,2	16 381 632,5	16 782 039,1	Use of goods and services
Предмети, матеріали, обладнання та інвентар	5 136 929,9	7 480 397,0	5 962 498,7	Goods, materials, equipment and inventory
Медикаменти та перев'язувальні матеріали	133 466,7	179 405,2	178 895,1	Medical supplies and surgical dressings
Продукти харчування	906 545,5	1 072 316,1	1 227 771,9	Food
Оплата послуг (крім комунальних)	1 479 629,5	1 804 244,7	2 300 799,3	Service charges (except for municipal)
Видатки на відрядження	325 746,5	369 184,6	497 773,3	Business trip expenses
Видатки та заходи спеціального призначення	3 503 648,5	3 238 015,5	4 138 926,7	Special purpose expenditures and measures
Оплата комунальних послуг та енергоносіїв	1 701 876,0	2 059 381,5	2 351 525,8	Municipal services and energy charges
Дослідження і розробки, окремі заходи по реалізації державних (регіональних) програм	148 546,5	178 687,8	123 848,3	Research and development, special measures for state (local)-interest programs implementation
Поточні трансферти	363 419,2	464 772,2	548 361,4	Current transfers
Субсидії та поточні трансферти підприємствам (установам, організаціям)	363 231,9	464 490,2	546 772,0	Subsidies and current transfers to enterprises (institutions, organizations)
Поточні трансферти урядам іноземних держав та міжнародним організаціям	187,3	282,0	1 589,4	Transfers to foreign governments and international organizations
Соціальне забезпечення	656 630,6	829 614,7	955 658,1	Social security
Виплата пенсій і допомоги	13 110,3	11 060,1	12 893,1	Pension payments and benefits
Стипендії	4 370,0	1 347,2	-	Scholarships
Інші виплати населенню	639 150,3	817 207,4	942 765,0	Other payments to population
Інші поточні видатки	167 419,0	248 710,0	302 828,9	Other current expenditures

Продовження
(тис. гривень)

Continued
(thsd. UAH)

	2015	2016	2017	
Капітальні видатки	4 576 183,6	7 139 359,7	6 758 832,5	Capital expenditures
Придбання основного капіталу	4 571 731,7	7 130 604,4	6 680 682,5	Acquisition of fixed capital
Придбання обладнання і предметів довгострокового користування	2 549 625,7	5 924 645,4	3 542 345,4	Purchase of equipment and items of long-term use
Капітальне будівництво (придбання)	575 017,1	485 490,6	1 383 766,4	Capital construction (acquiring)
Капітальний ремонт	216 168,5	301 440,5	681 512,5	Renovation
Реконструкція та реставрація	115 634,8	203 271,4	451 991,6	Reconstruction and restoration
Придбання землі та нематеріальних активів	1 115 285,6	215 756,5	621 066,7	Acquiring of land and intangible assets
Капітальні трансферти	4 451,9	8 755,4	78 150,0	Capital transfers
Капітальні трансферти підприємствам (установам, організаціям)	4 445,9	8 755,4	78 150,0	Capital transfers to enterprises (institutions, organizations)
Капітальні трансферти населенню	6,0	-	-	Capital transfers to population

2.19. Структура видатків Зведеного бюджету України на фінансування громадського порядку, безпеки та судової влади за економічною бюджетною класифікацією
2.19. Structure of the Consolidated budget of Ukraine expenditure on public order, safety and judiciary by economic budget classification

(відсотків)

(percent)

	2015	2016	2017	
Всього видатків	100	100	100	Total expenditure
<i>у тому числі:</i>				<i>including:</i>
Поточні видатки	91,7	90,1	92,4	Current expenditures
Оплата праці і нарахування на заробітну плату	65,2	65,2	71,4	Compensation of employees and charges on wages and salaries
Оплата праці	50,2	54,8	59,9	Compensation of employees
Нарахування на оплату праці	15,0	10,4	11,5	Charges on compensation of employees
Використання товарів і послуг	24,3	22,7	19,0	Use of goods and services
Предмети, матеріали, обладнання та інвентар	9,3	10,4	6,7	Goods, materials, equipment and inventory
Медикаменти та перев'язувальні матеріали	0,2	0,2	0,2	Medical supplies and surgical dressings
Продукти харчування	1,6	1,5	1,4	Food
Оплата послуг (крім комунальних)	2,7	2,5	2,6	Service charges (except for municipal)
Видатки на відрядження	0,6	0,5	0,6	Business trip expenses
Видатки та заходи спеціального призначення	6,4	4,5	4,7	Special purpose expenditures and measures
Оплата комунальних послуг та енергоносіїв	3,1	2,9	2,7	Municipal services and energy charges
Дослідження і розробки, окремі заходи по реалізації державних (регіональних) програм	0,3	0,2	0,1	Research and development, special measures for state (local)-interest programs implementation
Поточні трансферти	0,7	0,6	0,6	Current transfers
Субсидії та поточні трансферти підприємствам (установам, організаціям)	0,7	0,6	0,6	Subsidies and current transfers to enterprises (institutions, organizations)
Поточні трансферти урядам іноземних держав та міжнародним організаціям	0,00	0,00	0,00	Transfers to foreign governments and international organizations
Соціальне забезпечення	1,2	1,2	1,1	Social security
Виплата пенсій і допомоги	0,02	0,02	0,01	Pension payments and benefits
Стипендії	0,01	0,00	-	Scholarships
Інші виплати населенню	1,2	1,1	1,1	Other payments to population
Інші поточні видатки	0,3	0,4	0,4	Other current expenditures

Продовження
(відсотків)

Continued
(percent)

	2015	2016	2017	
Капітальні видатки	8,3	9,9	7,6	Capital expenditures
Придбання основного капіталу	8,3	9,9	7,6	Acquisition of fixed capital
Придбання обладнання і предметів довгострокового користування	4,6	8,2	4,0	Purchase of equipment and items of long-term use
Капітальне будівництво (придбання)	1,0	0,7	1,6	Capital construction (acquiring)
Капітальний ремонт	0,4	0,4	0,8	Renovation
Реконструкція та реставрація	0,2	0,3	0,5	Reconstruction and restoration
Придбання землі та нематеріальних активів	2,0	0,3	0,7	Acquiring of land and intangible assets
Капітальні трансферти	0,01	0,01	0,1	Capital transfers
Капітальні трансферти підприємствам (установам, організаціям)	0,01	0,01	0,1	Capital transfers to enterprises (institutions, organizations)
Капітальні трансферти населенню	0,00	-	-	Capital transfers to population

2.20. Видатки Зведеного бюджету України на фінансування економічної діяльності за економічною бюджетною класифікацією
2.20. Consolidated budget of Ukraine expenditure on economic affairs by economic budget classification

(тис. гривень)

(thsd. UAH)

	2015	2016	2017	
Всього видатків	56 257 343,4	66 191 265,9	102 883 350,6	Total expenditure
<i>у тому числі:</i>				<i>including:</i>
Поточні видатки	39 833 126,6	36 713 319,2	59 700 420,6	Current expenditures
Оплата праці і нарахування на заробітну плату	4 215 511,0	4 781 373,8	7 675 263,8	Compensation of employees and charges on wages and salaries
Оплата праці	3 117 070,3	3 931 760,7	6 315 252,2	Compensation of employees
Нарахування на оплату праці	1 098 440,7	849 613,1	1 360 011,6	Charges on compensation of employees
Використання товарів і послуг	10 030 853,0	16 725 212,4	25 338 727,0	Use of goods and services
Предмети, матеріали, обладнання та інвентар	406 209,4	485 391,8	630 726,0	Goods, materials, equipment and inventory
Медикаменти та перев'язувальні матеріали	193 828,4	166 977,8	231 510,7	Medical supplies and surgical dressings
Продукти харчування	2 056,0	2 315,2	3 035,2	Food
Оплата послуг (крім комунальних)	2 234 765,7	3 509 622,2	4 584 649,0	Service charges (except for municipal)
Видатки на відрядження	38 665,6	46 651,6	63 890,1	Business trip expenses
Видатки та заходи спеціального призначення	-	696,4	4 593,4	Special purpose expenditures and measures
Оплата комунальних послуг та енергоносіїв	948 587,9	1 098 055,0	1 413 875,1	Municipal services and energy charges
Дослідження і розробки, окремі заходи по реалізації державних (регіональних) програм	6 206 740,0	11 415 502,4	18 406 447,4	Research and development, special measures for state (local)-interest programs implementation
Обслуговування боргових зобов'язань	3 064 103,3	1 748 306,0	1 376 062,6	Debt liabilities service
Поточні трансферти	7 110 403,2	8 246 704,8	20 418 769,1	Current transfers
Субсидії та поточні трансферти підприємствам (установам, організаціям)	7 058 841,6	7 987 067,5	20 127 119,2	Subsidies and current transfers to enterprises (institutions, organizations)
Поточні трансферти урядам іноземних держав та міжнародним організаціям	51 561,6	259 637,4	291 649,9	Transfers to foreign governments and international organizations
Соціальне забезпечення	328 358,4	883 550,3	801 695,1	Social security
Виплата пенсій і допомоги	12 168,0	12 521,5	12 624,2	Pension payments and benefits
Інші виплати населенню	316 190,4	871 028,8	789 070,8	Other payments to population
Інші поточні видатки	15 083 897,6	4 328 171,9	4 089 903,1	Other current expenditures

Продовження
(тис. гривень)

Continued
(thsd. UAH)

	2015	2016	2017	
Капітальні видатки	16 424 216,8	29 477 946,7	43 182 929,9	Capital expenditures
Придбання основного капіталу	10 336 085,1	16 450 168,1	20 741 167,9	Acquisition of fixed capital
Придбання обладнання і предметів довгострокового користування	412 146,8	611 600,9	1 101 675,1	Purchase of equipment and items of long-term use
Капітальне будівництво (придбання)	2 180 293,9	3 751 620,7	4 365 787,9	Capital construction (acquiring)
Капітальний ремонт	3 932 850,0	6 596 877,3	8 471 048,1	Renovation
Реконструкція та реставрація	3 799 584,7	5 433 375,9	6 740 968,8	Reconstruction and restoration
Створення державних запасів і резервів	-	49 977,0	6 645,8	Creation of state reserves and inventories
Придбання землі та нематеріальних активів	11 209,6	6 716,3	55 042,3	Acquiring of land and intangible assets
Капітальні трансферти	6 088 131,7	13 027 778,6	22 441 762,1	Capital transfers
Капітальні трансферти підприємствам (установам, організаціям)	6 087 998,0	13 026 962,2	22 440 366,4	Capital transfers to enterprises (institutions, organizations)
Капітальні трансферти населенню	133,7	816,4	1 395,7	Capital transfers to population
<i>Довідково:</i>				<i>Reference:</i>
<i>кредитування</i>	<i>2 774 350,6</i>	<i>1 460 339,2</i>	<i>1 398 994,1</i>	<i>net lending</i>

**2.21. Структура видатків Зведеного бюджету України
на фінансування економічної діяльності
за економічною бюджетною класифікацією**
*2.21. Structure of the Consolidated budget of Ukraine expenditure
on economic affairs by economic budget classification*

(відсотків)

(percent)

	2015	2016	2017	
Всього видатків	100	100	100	Total expenditure
<i>у тому числі:</i>				<i>including:</i>
Поточні видатки	70,8	55,5	58,0	Current expenditures
Оплата праці і нарахування на заробітну плату	7,5	7,2	7,5	Compensation of employees and charges on wages and salaries
Оплата праці	5,5	5,9	6,1	Compensation of employees
Нарахування на оплату праці	2,0	1,3	1,3	Charges on compensation of employees
Використання товарів і послуг	17,8	25,3	24,6	Use of goods and services
Предмети, матеріали, обладнання та інвентар	0,7	0,7	0,6	Goods, materials, equipment and inventory
Медикаменти та перев'язувальні матеріали	0,3	0,3	0,2	Medical supplies and surgical dressings
Продукти харчування	0,00	0,00	0,00	Food
Оплата послуг (крім комунальних)	4,0	5,3	4,5	Service charges (except for municipal)
Видатки на відрядження	0,1	0,1	0,1	Business trip expenses
Видатки та заходи спеціального призначення	-	0,00	0,00	Special purpose expenditures and measures
Оплата комунальних послуг та енергоносіїв	1,7	1,7	1,4	Municipal services and energy charges
Дослідження і розробки, окремі заходи по реалізації державних (регіональних) програм	11,0	17,2	17,9	Research and development, special measures for state (local)-interest programs implementation
Обслуговування боргових зобов'язань	5,4	2,6	1,3	Debt liabilities service
Поточні трансферти	12,6	12,5	19,8	Current transfers
Субсидії та поточні трансферти підприємствам (установам, організаціям)	12,5	12,1	19,6	Subsidies and current transfers to enterprises (institutions, organizations)
Поточні трансферти урядам іноземних держав та міжнародним організаціям	0,1	0,4	0,3	Transfers to foreign governments and international organizations
Соціальне забезпечення	0,6	1,3	0,8	Social security
Виплата пенсій і допомоги	0,02	0,02	0,01	Pension payments and benefits
Інші виплати населенню	0,6	1,3	0,8	Other payments to population
Інші поточні видатки	26,8	6,5	4,0	Other current expenditures

Продовження
(відсотків)

Continued
(percent)

	2015	2016	2017	
Капітальні видатки	29,2	44,5	42,0	Capital expenditures
Придбання основного капіталу	18,4	24,9	20,2	Acquisition of fixed capital
Придбання обладнання і предметів довгострокового користування	0,7	0,9	1,1	Purchase of equipment and items of long-term use
Капітальне будівництво (придбання)	3,9	5,7	4,2	Capital construction (acquiring)
Капітальний ремонт	7,0	10,0	8,2	Renovation
Реконструкція та реставрація	6,8	8,2	6,6	Reconstruction and restoration
Створення державних запасів і резервів	-	0,1	0,01	Creation of state reserves and inventories
Придбання землі та нематеріальних активів	0,02	0,01	0,1	Acquiring of land and intangible assets
Капітальні трансферти	10,8	19,7	21,8	Capital transfers
Капітальні трансферти підприємствам (установам, організаціям)	10,8	19,7	21,8	Capital transfers to enterprises (institutions, organizations)
Капітальні трансферти населенню	0,00	0,00	0,00	Capital transfers to population

2.22. Видатки Зведеного бюджету України на фінансування охорони навколишнього середовища за економічною бюджетною класифікацією
2.22. Consolidated budget of Ukraine expenditure on environmental protection by economic budget classification

(тис. гривень)

(thsd. UAH)

	2015	2016	2017	
Всього видатків	5 529 695,6	6 255 416,9	7 349 261,6	Total expenditure
<i>у тому числі:</i>				<i>including:</i>
Поточні видатки	3 163 793,8	3 354 044,8	4 328 867,1	Current expenditures
Оплата праці і нарахування на заробітну плату	503 537,5	543 185,1	856 924,4	Compensation of employees and charges on wages and salaries
Оплата праці	371 421,1	446 435,7	704 002,7	Compensation of employees
Нарахування на оплату праці	132 116,4	96 749,4	152 921,8	Charges on compensation of employees
Використання товарів і послуг	1 022 836,6	1 018 525,9	2 083 881,0	Use of goods and services
Предмети, матеріали, обладнання та інвентар	49 285,6	70 495,7	98 734,1	Goods, materials, equipment and inventory
Медикаменти та перев'язувальні матеріали	59,4	373,8	16 115,9	Medical supplies and surgical dressings
Продукти харчування	2 043,3	1 125,2	2 130,8	Food
Оплата послуг (крім комунальних)	187 533,7	179 807,9	243 386,2	Service charges (except for municipal)
Видатки на відрядження	2 377,6	3 252,5	4 023,6	Business trip expenses
Видатки та заходи спеціального призначення	61 700,8	55 900,9	86 785,0	Special purpose expenditures and measures
Оплата комунальних послуг та енергоносіїв	25 152,9	27 711,1	30 239,5	Municipal services and energy charges
Дослідження і розробки, окремі заходи по реалізації державних (регіональних) програм	694 683,3	679 858,9	1 602 466,0	Research and development, special measures for state (local)-interest programs implementation
Поточні трансферти	1 623 035,4	1 768 530,9	1 359 777,4	Current transfers
Субсидії та поточні трансферти підприємствам (установам, організаціям)	1 031 364,4	1 032 434,8	186 517,7	Subsidies and current transfers to enterprises (institutions, organizations)
Поточні трансферти урядам іноземних держав та міжнародним організаціям	591 671,0	736 096,1	1 173 259,7	Transfers to foreign governments and international organizations
Соціальне забезпечення	137,0	180,8	292,4	Social security
Виплата пенсій і допомоги	66,4	60,5	43,0	Pension payments and benefits
Інші виплати населенню	70,6	120,3	249,4	Other payments to population
Інші поточні видатки	14 247,3	23 622,2	27 991,8	Other current expenditures

Продовження
(тис. гривень)

Continued
(thsd. UAH)

	2015	2016	2017	
Капітальні видатки	2 365 901,8	2 901 372,1	3 020 394,5	Capital expenditures
Придбання основного капіталу	1 690 527,3	2 312 363,0	1 770 566,5	Acquisition of fixed capital
Придбання обладнання і предметів довгострокового користування	239 700,7	1 222 247,1	521 085,6	Purchase of equipment and items of long-term use
Капітальне будівництво (придбання)	421 437,8	349 919,7	474 391,6	Capital construction (acquiring)
Капітальний ремонт	53 928,7	64 469,5	88 707,9	Renovation
Реконструкція та реставрація	948 955,3	674 909,7	684 481,6	Reconstruction and restoration
Придбання землі та нематеріальних активів	26 504,7	817,0	1 899,8	Acquiring of land and intangible assets
Капітальні трансферти	675 374,5	589 009,1	1 249 828,0	Capital transfers
Капітальні трансферти підприємствам (установам, організаціям)	675 374,5	589 009,1	1 132 617,3	Capital transfers to enterprises (institutions, organizations)
Капітальні трансферти урядам іноземних держав та міжнародним організаціям	-	-	117 210,7	Capital transfers to foreign governments and international organizations

2.23. Структура видатків Зведеного бюджету України на фінансування охорони навколишнього середовища за економічною бюджетною класифікацією

2.23. Structure of the Consolidated budget of Ukraine expenditure on environmental protection by economic budget classification

(відсотків)

(percent)

	2015	2016	2017	
Всього видатків	100	100	100	Total expenditure
<i>у тому числі:</i>				<i>including:</i>
Поточні видатки	57,2	53,6	58,9	Current expenditures
Оплата праці і нарахування на заробітну плату	9,1	8,7	11,7	Compensation of employees and charges on wages and salaries
Оплата праці	6,7	7,1	9,6	Compensation of employees
Нарахування на оплату праці	2,4	1,6	2,1	Charges on compensation of employees
Використання товарів і послуг	18,5	16,3	28,3	Use of goods and services
Предмети, матеріали, обладнання та інвентар	0,9	1,1	1,3	Goods, materials, equipment and inventory
Медикаменти та перев'язувальні матеріали	0,00	0,01	0,2	Medical supplies and surgical dressings
Продукти харчування	0,04	0,02	0,03	Food
Оплата послуг (крім комунальних)	3,4	2,9	3,3	Service charges (except for municipal)
Видатки на відрядження	0,04	0,1	0,1	Business trip expenses
Видатки та заходи спеціального призначення	1,1	0,9	1,2	Special purpose expenditures and measures
Оплата комунальних послуг та енергоносіїв	0,5	0,4	0,4	Municipal services and energy charges
Дослідження і розробки, окремі заходи по реалізації державних (регіональних) програм	12,6	10,9	21,8	Research and development, special measures for state (local)-interest programs implementation
Поточні трансферти	29,3	28,3	18,5	Current transfers
Субсидії та поточні трансферти підприємствам (установам, організаціям)	18,6	16,5	2,5	Subsidies and current transfers to enterprises (institutions, organizations)
Поточні трансферти урядам іноземних держав та міжнародним організаціям	10,7	11,8	16,0	Transfers to foreign governments and international organizations
Соціальне забезпечення	0,00	0,00	0,00	Social security
Виплата пенсій і допомоги	0,00	0,00	0,00	Pension payments and benefits
Інші виплати населенню	0,00	0,00	0,00	Other payments to population
Інші поточні видатки	0,3	0,4	0,4	Other current expenditures

Продовження
(відсотків)

Continued
(percent)

	2015	2016	2017	
Капітальні видатки	42,8	46,4	41,1	Capital expenditures
Придбання основного капіталу	30,6	37,0	24,1	Acquisition of fixed capital
Придбання обладнання і предметів довгострокового користування	4,3	19,5	7,1	Purchase of equipment and items of long-term use
Капітальне будівництво (придбання)	7,6	5,6	6,5	Capital construction (acquiring)
Капітальний ремонт	1,0	1,0	1,2	Renovation
Реконструкція та реставрація	17,2	10,8	9,3	Reconstruction and restoration
Придбання землі та нематеріальних активів	0,5	0,01	0,03	Acquiring of land and intangible assets
Капітальні трансферти	12,2	9,4	17,0	Capital transfers
Капітальні трансферти підприємствам (установам, організаціям)	12,2	9,4	15,4	Capital transfers to enterprises (institutions, organizations)
Капітальні трансферти урядам іноземних держав та міжнародним організаціям	-	-	1,6	Capital transfers to foreign governments and international organizations

2.24. Видатки Зведеного бюджету України на фінансування житлово-комунального господарства за економічною бюджетною класифікацією
2.24. Consolidated budget of Ukraine expenditure on housing and utilities by economic budget classification

(тис. гривень)

(thsd. UAH)

	2015	2016	2017	
Всього видатків	15 700 429,7	17 547 524,5	27 187 468,0	Total expenditure
<i>у тому числі:</i>				<i>including:</i>
Поточні видатки	11 402 031,3	10 985 271,8	17 199 927,7	Current expenditures
Оплата праці і нарахування на заробітну плату	186 885,1	196 723,7	341 074,8	Compensation of employees and charges on wages and salaries
Оплата праці	137 135,8	160 889,8	278 426,9	Compensation of employees
Нарахування на оплату праці	49 749,2	35 833,9	62 647,9	Charges on compensation of employees
Використання товарів і послуг	3 323 157,9	5 105 170,4	6 674 218,1	Use of goods and services
Предмети, матеріали, обладнання та інвентар	297 050,6	563 293,0	654 712,0	Goods, materials, equipment and inventory
Медикаменти та перев'язувальні матеріали	5,7	24,6	13,3	Medical supplies and surgical dressings
Продукти харчування	-	8,5	11,8	Food
Оплата послуг (крім комунальних)	2 687 368,2	3 918 488,5	5 086 287,4	Service charges (except for municipal)
Видатки на відрядження	127,7	184,2	369,8	Business trip expenses
Оплата комунальних послуг та енергоносіїв	300 095,6	552 491,1	865 100,9	Municipal services and energy charges
Дослідження і розробки, окремі заходи по реалізації державних (регіональних) програм	38 510,2	70 680,6	67 722,9	Research and development, special measures for state (local)-interest programs implementation
Поточні трансферти	7 883 431,0	5 675 849,9	10 175 155,3	Current transfers
Субсидії та поточні трансферти підприємствам (установам, організаціям)	7 883 431,0	5 675 849,9	10 175 155,3	Subsidies and current transfers to enterprises (institutions, organizations)
Соціальне забезпечення	1 454,9	501,0	635,2	Social security
Інші виплати населенню	1 454,9	501,0	635,2	Other payments to population
Інші поточні видатки	7 102,4	7 026,8	8 844,2	Other current expenditures
Капітальні видатки	4 298 398,3	6 562 252,7	9 987 540,3	Capital expenditures
Придбання основного капіталу	2 768 480,3	4 650 167,0	6 814 948,9	Acquisition of fixed capital
Придбання обладнання і предметів довгострокового користування	254 761,2	845 836,0	806 751,9	Purchase of equipment and items of long-term use
Капітальне будівництво (придбання)	45 399,7	103 962,4	377 020,5	Capital construction (acquiring)
Капітальний ремонт	2 338 578,7	3 534 433,3	5 377 486,2	Renovation
Реконструкція та реставрація	129 530,7	165 659,1	251 883,7	Reconstruction and restoration
Придбання землі та нематеріальних активів	210,0	276,1	1 806,7	Acquiring of land and intangible assets
Капітальні трансферти	1 529 918,0	1 912 085,7	3 172 591,4	Capital transfers
Капітальні трансферти підприємствам (установам, організаціям)	1 529 918,0	1 912 085,7	3 164 458,7	Capital transfers to enterprises (institutions, organizations)
Капітальні трансферти населенню	-	-	8 132,7	Capital transfers to population
<i>Довідково: кредитування</i>	<i>169 914,1</i>	<i>229 527,7</i>	<i>522 000,1</i>	<i>Reference: net lending</i>

2.25. Структура видатків Зведеного бюджету України на фінансування житлово-комунального господарства за економічною бюджетною класифікацією
2.25. Structure of the Consolidated budget of Ukraine expenditure on housing and utilities by economic budget classification

<i>(відсотків)</i>	2015	2016	2017	<i>(percent)</i>
Всього видатків	100	100	100	Total expenditure
<i>у тому числі:</i>				<i>including:</i>
Поточні видатки	72,6	62,6	63,3	Current expenditures
Оплата праці і нарахування на заробітну плату	1,2	1,1	1,3	Compensation of employees and charges on wages and salaries
Оплата праці	0,9	0,9	1,0	Compensation of employees
Нарахування на оплату праці	0,3	0,2	0,2	Charges on compensation of employees
Використання товарів і послуг	21,2	29,1	24,5	Use of goods and services
Предмети, матеріали, обладнання та інвентар	1,9	3,2	2,4	Goods, materials, equipment and inventory
Медикаменти та перев'язувальні матеріали	0,00	0,00	0,00	Medical supplies and surgical dressings
Продукти харчування	-	0,00	0,00	Food
Оплата послуг (крім комунальних)	17,1	22,3	18,7	Service charges (except for municipal)
Видатки на відрядження	0,00	0,00	0,00	Business trip expenses
Оплата комунальних послуг та енергоносіїв	1,9	3,1	3,2	Municipal services and energy charges
Дослідження і розробки, окремі заходи по реалізації державних (регіональних) програм	0,2	0,4	0,2	Research and development, special measures for state (local)-interest programs implementation
Поточні трансферти	50,2	32,3	37,4	Current transfers
Субсидії та поточні трансферти підприємствам (установам, організаціям)	50,2	32,3	37,4	Subsidies and current transfers to enterprises (institutions, organizations)
Соціальне забезпечення	0,01	0,00	0,00	Social security
Інші виплати населенню	0,01	0,00	0,00	Other payments to population
Інші поточні видатки	0,05	0,04	0,03	Other current expenditures
Капітальні видатки	27,4	37,4	36,7	Capital expenditures
Придбання основного капіталу	17,6	26,5	25,1	Acquisition of fixed capital
Придбання обладнання і предметів довгострокового користування	1,6	4,8	3,0	Purchase of equipment and items of long-term use
Капітальне будівництво (придбання)	0,3	0,6	1,4	Capital construction (acquiring)
Капітальний ремонт	14,9	20,1	19,8	Renovation
Реконструкція та реставрація	0,8	0,9	0,9	Reconstruction and restoration
Придбання землі та нематеріальних активів	0,00	0,00	0,01	Acquiring of land and intangible assets
Капітальні трансферти	9,7	10,9	11,7	Capital transfers
Капітальні трансферти підприємствам (установам, організаціям)	9,7	10,9	11,6	Capital transfers to enterprises (institutions, organizations)
Капітальні трансферти населенню	-	-	0,03	Capital transfers to population

2.26. Видатки Зведеного бюджету України на фінансування охорони здоров'я за економічною бюджетною класифікацією
2.26. Consolidated budget of Ukraine expenditure on health by economic budget classification

(тис. гривень)

(thsd. UAH)

	2015	2016	2017	
Всього видатків	71 001 121,1	75 503 434,7	102 392 429,4	Total expenditure
<i>у тому числі:</i>				<i>including:</i>
Поточні видатки	63 943 160,1	69 084 072,4	93 180 168,2	Current expenditures
Оплата праці і нарахування на заробітну плату	35 719 912,9	40 203 265,7	7 225 580,5	Compensation of employees and charges on wages and salaries
Оплата праці	26 371 173,3	33 036 819,7	5 929 051,7	Compensation of employees
Нарахування на оплату праці	9 348 739,5	7 166 446,0	1 296 528,8	Charges on compensation of employees
Використання товарів і послуг	26 159 259,5	25 303 881,7	81 784 291,1	Use of goods and services
Предмети, матеріали, обладнання та інвентар	1 729 405,6	2 190 572,6	334 714,4	Goods, materials, equipment and inventory
Медикаменти та перев'язувальні матеріали	11 450 379,7	13 792 296,9	8 656 197,1	Medical supplies and surgical dressings
Продукти харчування	1 344 652,9	1 553 019,9	382 918,4	Food
Оплата послуг (крім комунальних)	1 286 879,2	1 740 083,2	371 425,9	Service charges (except for municipal)
Видатки на відрядження	57 148,6	55 082,5	10 298,2	Business trip expenses
Оплата комунальних послуг та енергоносіїв	4 969 574,3	5 479 767,4	787 351,0	Municipal services and energy charges
Дослідження і розробки, окремі заходи по реалізації державних (регіональних) програм	5 321 219,1	493 059,2	71 241 386,1	Research and development, special measures for state (local)-interest programs implementation
Поточні трансферти	1 027 800,6	2 018 010,4	2 722 456,0	Current transfers
Субсидії та поточні трансферти підприємствам (установам, організаціям)	1 027 800,6	2 017 787,3	2 722 456,0	Subsidies and current transfers to enterprises (institutions, organizations)
Поточні трансферти урядам іноземних держав та міжнародним організаціям	-	223,1	-	Transfers to foreign governments and international organizations
Соціальне забезпечення	877 043,1	1 391 954,9	1 233 160,2	Social security
Виплата пенсій і допомоги	261 063,1	289 611,6	31 213,4	Pension payments and benefits
Стипендії	-	16,9	167,6	Scholarships
Інші виплати населенню	615 980,0	1 102 326,3	1 201 779,3	Other payments to population
Інші поточні видатки	159 144,0	166 959,7	214 680,4	Other current expenditures

Продовження
(тис. гривень)

Continued
(thsd. UAH)

	2015	2016	2017	
Капітальні видатки	7 057 961,0	6 419 362,3	9 212 261,2	Capital expenditures
Придбання основного капіталу	6 381 906,1	5 702 854,2	2 167 833,8	Acquisition of fixed capital
Придбання обладнання і предметів довгострокового користування	2 022 755,2	3 435 929,2	1 449 702,6	Purchase of equipment and items of long-term use
Капітальне будівництво (придбання)	3 407 889,6	68 365,4	121 128,7	Capital construction (acquiring)
Капітальний ремонт	630 251,1	1 291 700,8	398 780,3	Renovation
Реконструкція та реставрація	163 342,0	205 059,7	185 461,0	Reconstruction and restoration
Придбання землі та нематеріальних активів	157 668,1	701 799,2	12 761,1	Acquiring of land and intangible assets
Капітальні трансферти	676 055,0	716 508,0	7 044 427,4	Capital transfers
Капітальні трансферти підприємствам (установам, організаціям)	676 055,0	716 508,0	7 044 427,4	Capital transfers to enterprises (institutions, organizations)

2.27. Структура видатків Зведеного бюджету України на фінансування охорони здоров'я за економічною бюджетною класифікацією
2.27. Structure of the Consolidated budget of Ukraine expenditure on health by economic budget classification

(відсотків)

(percent)

	2015	2016	2017	
Всього видатків	100	100	100	Total expenditure
<i>у тому числі:</i>				<i>including:</i>
Поточні видатки	90,1	91,5	91,0	Current expenditures
Оплата праці і нарахування на заробітну плату	50,3	53,3	7,1	Compensation of employees and charges on wages and salaries
Оплата праці	37,1	43,8	5,8	Compensation of employees
Нарахування на оплату праці	13,2	9,5	1,3	Charges on compensation of employees
Використання товарів і послуг	36,8	33,5	79,9	Use of goods and services
Предмети, матеріали, обладнання та інвентар	2,4	2,9	0,3	Goods, materials, equipment and inventory
Медикаменти та перев'язувальні матеріали	16,1	18,3	8,4	Medical supplies and surgical dressings
Продукти харчування	1,9	2,1	0,4	Food
Оплата послуг (крім комунальних)	1,8	2,3	0,4	Service charges (except for municipal)
Видатки на відрядження	0,1	0,1	0,01	Business trip expenses
Оплата комунальних послуг та енергоносіїв	7,0	7,3	0,8	Municipal services and energy charges
Дослідження і розробки, окремі заходи по реалізації державних (регіональних) програм	7,5	0,6	69,6	Research and development, special measures for state (local)-interest programs implementation
Поточні трансферти	1,5	2,7	2,7	Current transfers
Субсидії та поточні трансферти підприємствам (установам, організаціям)	1,5	2,7	2,7	Subsidies and current transfers to enterprises (institutions, organizations)
Поточні трансферти урядам іноземних держав та міжнародним організаціям	-	0,00	-	Transfers to foreign governments and international organizations
Соціальне забезпечення	1,2	1,8	1,2	Social security
Виплата пенсій і допомоги	0,4	0,4	0,03	Pension payments and benefits
Стипендії	-	0,00	0,00	Scholarships
Інші виплати населенню	0,9	1,5	1,2	Other payments to population
Інші поточні видатки	0,2	0,2	0,2	Other current expenditures

Продовження
(відсотків)

Continued
(percent)

	2015	2016	2017	
Капітальні видатки	9,9	8,5	9,0	Capital expenditures
Придбання основного капіталу	9,0	7,6	2,1	Acquisition of fixed capital
Придбання обладнання і предметів довгострокового користування	2,8	4,6	1,4	Purchase of equipment and items of long-term use
Капітальне будівництво (придбання)	4,8	0,1	0,1	Capital construction (acquiring)
Капітальний ремонт	0,9	1,7	0,4	Renovation
Реконструкція та реставрація	0,2	0,3	0,2	Reconstruction and restoration
Придбання землі та нематеріальних активів	0,2	0,9	0,01	Acquiring of land and intangible assets
Капітальні трансферти	0,9	0,9	6,9	Capital transfers
Капітальні трансферти підприємствам (установам, організаціям)	0,9	0,9	6,9	Capital transfers to enterprises (institutions, organizations)

**2.28. Видатки Зведеного бюджету України на фінансування
духовного та фізичного розвитку за економічною бюджетною класифікацією**
**2.28. Consolidated budget of Ukraine expenditure on cultural and physical development
by economic budget classification**

(тис. гривень)

(thsd. UAH)

	2015	2016	2017	
Всього видатків	16 228 340,2	16 897 848,5	24 342 307,9	Total expenditure
<i>у тому числі:</i>				<i>including:</i>
Поточні видатки	14 824 330,0	14 489 292,2	20 580 628,6	Current expenditures
Оплата праці і нарахування на заробітну плату	6 051 389,6	6 422 674,0	9 071 942,4	Compensation of employees and charges on wages and salaries
Оплата праці	4 455 374,2	5 269 292,3	7 413 605,4	Compensation of employees
Нарахування на оплату праці	1 596 015,4	1 153 381,7	1 658 337,0	Charges on compensation of employees
Використання товарів і послуг	2 926 960,7	3 807 120,4	4 879 394,8	Use of goods and services
Предмети, матеріали, обладнання та інвентар	461 736,3	748 299,5	913 921,2	Goods, materials, equipment and inventory
Медикаменти та перев'язувальні матеріали	13 303,1	18 799,9	20 223,7	Medical supplies and surgical dressings
Продукти харчування	19 849,3	23 584,0	28 775,6	Food
Оплата послуг (крім комунальних)	950 887,5	1 169 228,5	1 256 656,8	Service charges (except for municipal)
Видатки на відрядження	348 539,7	401 892,8	483 203,1	Business trip expenses
Оплата комунальних послуг та енергоносіїв	746 082,0	823 385,5	856 918,5	Municipal services and energy charges
Дослідження і розробки, окремі заходи по реалізації державних (регіональних) програм	386 562,8	621 930,2	1 319 695,8	Research and development, special measures for state (local)-interest programs implementation
Поточні трансферти	5 643 223,0	3 318 440,1	6 019 704,4	Current transfers
Субсидії та поточні трансферти підприємствам (установам, організаціям)	5 612 591,9	3 305 563,8	6 016 550,8	Subsidies and current transfers to enterprises (institutions, organizations)
Поточні трансферти урядам іноземних держав та міжнародним організаціям	30 631,1	12 876,3	3 153,7	Transfers to foreign governments and international organizations
Соціальне забезпечення	169 618,5	472 321,3	578 950,3	Social security
Виплата пенсій і допомоги	4 551,8	4 476,1	4 684,2	Pension payments and benefits
Стипендії	28,5	170,8	298,3	Scholarships
Інші виплати населенню	165 038,2	467 674,4	573 967,8	Other payments to population
Інші поточні видатки	33 138,2	468 736,4	30 636,7	Other current expenditures

Продовження
(тис. гривень)

Continued
(thsd. UAH)

	2015	2016	2017	
Капітальні видатки	1 404 010,2	2 408 556,3	3 761 679,3	Capital expenditures
Придбання основного капіталу	1 271 185,9	2 079 853,1	2 787 077,8	Acquisition of fixed capital
Придбання обладнання і предметів довгострокового користування	362 738,4	586 480,5	754 085,4	Purchase of equipment and items of long-term use
Капітальне будівництво (придбання)	28 190,7	194 776,0	220 157,3	Capital construction (acquiring)
Капітальний ремонт	439 451,6	780 543,3	1 052 265,0	Renovation Reconstruction and restoration
Реконструкція та реставрація	281 567,5	212 175,7	683 913,7	
Придбання землі та нематеріальних активів	159 237,8	305 877,5	76 656,4	Acquiring of land and intangible assets
Капітальні трансферти	132 824,2	328 703,2	974 601,5	Capital transfers
Капітальні трансферти підприємствам (установам, організаціям)	132 824,2	328 703,2	973 929,7	Capital transfers to enterprises (institutions, organizations)
Капітальні трансферти населенню	-	-	671,8	Capital transfers to population

2.29. Структура видатків Зведеного бюджету України на фінансування духовного та фізичного розвитку за економічною бюджетною класифікацією
2.29. Structure of the Consolidated budget of Ukraine expenditure on cultural and physical development by economic budget classification

(відсотків)

(percent)

	2015	2016	2017	
Всього видатків	100	100	100	Total expenditure
<i>у тому числі:</i>				<i>including:</i>
Поточні видатки	91,3	85,7	84,5	Current expenditures
Оплата праці і нарахування на заробітну плату	37,3	38,0	37,3	Compensation of employees and charges on wages and salaries
Оплата праці	27,5	31,2	30,5	Compensation of employees
Нарахування на оплату праці	9,8	6,8	6,8	Charges on compensation of employees
Використання товарів і послуг	18,0	22,5	20,0	Use of goods and services
Предмети, матеріали, обладнання та інвентар	2,8	4,4	3,8	Goods, materials, equipment and inventory
Медикаменти та перев'язувальні матеріали	0,1	0,1	0,1	Medical supplies and surgical dressings
Продукти харчування	0,1	0,1	0,1	Food
Оплата послуг (крім комунальних)	5,9	6,9	5,2	Service charges (except for municipal)
Видатки на відрядження	2,1	2,4	2,0	Business trip expenses
Оплата комунальних послуг та енергоносіїв	4,6	4,9	3,5	Municipal services and energy charges
Дослідження і розробки, окремі заходи по реалізації державних (регіональних) програм	2,4	3,7	5,4	Research and development, special measures for state (local)-interest programs implementation
Поточні трансферти	34,8	19,6	24,7	Current transfers
Субсидії та поточні трансферти підприємствам (установам, організаціям)	34,6	19,6	24,7	Subsidies and current transfers to enterprises (institutions, organizations)
Поточні трансферти урядам іноземних держав та міжнародним організаціям	0,2	0,1	0,01	Transfers to foreign governments and international organizations
Соціальне забезпечення	1,0	2,8	2,4	Social security
Виплата пенсій і допомоги	0,03	0,03	0,02	Pension payments and benefits
Стипендії	0,00	0,00	0,00	Scholarships
Інші виплати населенню	1,0	2,8	2,4	Other payments to population
Інші поточні видатки	0,2	2,8	0,1	Other current expenditures

Продовження
(відсотків)

Continued
(percent)

	2015	2016	2017	
Капітальні видатки	8,7	14,3	15,5	Capital expenditures
Придбання основного капіталу	7,8	12,3	11,4	Acquisition of fixed capital
Придбання обладнання і предметів довгострокового користування	2,2	3,5	3,1	Purchase of equipment and items of long-term use
Капітальне будівництво (придбання)	0,2	1,2	0,9	Capital construction (acquiring)
Капітальний ремонт	2,7	4,6	4,3	Renovation
Реконструкція та реставрація	1,7	1,3	2,8	Reconstruction and restoration
Придбання землі та нематеріальних активів	1,0	1,8	0,3	Acquiring of land and intangible assets
Капітальні трансферти	0,8	1,9	4,0	Capital transfers
Капітальні трансферти підприємствам (установам, організаціям)	0,8	1,9	4,0	Capital transfers to enterprises (institutions, organizations)
Капітальні трансферти населенню	-	-	0,00	Capital transfers to population

**2.30. Видатки Зведеного бюджету України на фінансування освіти
за економічною бюджетною класифікацією**
**2.30. Consolidated budget of Ukraine expenditure on education
by economic budget classification**

(тис. гривень)

(thsd. UAH)

	2015	2016	2017	
Всього видатків	114 193 492,2	129 437 705,8	177 915 762,5	Total expenditure
<i>у тому числі:</i>				<i>including:</i>
Поточні видатки	108 992 654,0	117 935 304,6	163 965 109,4	Current expenditures
Оплата праці і нарахування на заробітну плату	57 761 473,3	61 869 070,6	97 569 069,6	Compensation of employees and charges on wages and salaries
Оплата праці	42 514 321,8	50 774 120,7	79 950 214,0	Compensation of employees
Нарахування на оплату праці	15 247 151,5	11 094 949,9	17 618 855,6	Charges on compensation of employees
Використання товарів і послуг	49 077 233,0	53 890 834,2	60 826 494,7	Use of goods and services
Предмети, матеріали, обладнання та інвентар	2 732 412,2	4 021 660,0	4 116 991,9	Goods, materials, equipment and inventory
Медикаменти та перев'язувальні матеріали	44 844,4	58 499,3	65 080,6	Medical supplies and surgical dressings
Продукти харчування	5 783 058,5	6 467 034,9	7 505 771,1	Food
Оплата послуг (крім комунальних)	1 529 636,5	2 052 543,2	2 716 669,2	Service charges (except for municipal)
Видатки на відрядження	115 381,0	110 515,2	153 415,5	Business trip expenses
Видатки та заходи спеціального призначення	4 377,3	1 723,8	1 554,7	Special purpose expenditures and measures
Оплата комунальних послуг та енергоносіїв	10 102 580,4	10 585 192,6	11 206 068,0	Municipal services and energy charges
Дослідження і розробки, окремі заходи по реалізації державних (регіональних) програм	28 764 942,7	30 593 665,2	35 060 943,7	Research and development, special measures for state (local)- interest programs implementation
Поточні трансферти	5 743,4	18 212,4	26 408,3	Current transfers
Субсидії та поточні трансферти підприємствам (установам, організаціям)	5 743,4	16 185,0	24 651,4	Subsidies and current transfers to enterprises (institutions, organizations)
Поточні трансферти урядам іноземних держав та міжнародним організаціям	-	2 027,4	1 756,8	Transfers to foreign governments and international organizations
Соціальне забезпечення	2 019 031,2	2 051 167,6	5 446 023,6	Social security
Виплата пенсій і допомоги	6 245,5	7 032,8	7 217,9	Pension payments and benefits
Стипендії	1 296 610,7	1 256 067,6	4 521 690,9	Scholarships
Інші виплати населенню	716 175,0	788 067,2	917 114,8	Other payments to population
Інші поточні видатки	129 173,1	106 019,8	97 113,2	Other current expenditures

Продовження
(тис. гривень)

Continued
(thsd. UAH)

	2015	2016	2017	
Капітальні видатки	5 200 838,2	11 502 401,3	13 950 653,1	Capital expenditures
Придбання основного капіталу	3 817 230,5	7 951 619,7	10 639 161,4	Acquisition of fixed capital
Придбання обладнання і предметів довгострокового користування	1 150 449,9	3 496 553,5	4 042 107,9	Purchase of equipment and items of long-term use
Капітальне будівництво (придбання)	134 658,3	206 179,9	350 690,3	Capital construction (acquiring)
Капітальний ремонт	2 128 337,7	3 617 085,9	5 239 781,8	Renovation
Реконструкція та реставрація	318 418,3	550 474,5	903 943,0	Reconstruction and restoration
Придбання землі та нематеріальних активів	85 366,4	81 326,0	102 638,4	Acquiring of land and intangible assets
Капітальні трансферти	1 383 607,6	3 550 781,5	3 311 491,7	Capital transfers
Капітальні трансферти підприємствам (установам, організаціям)	1 383 607,6	3 550 674,7	3 311 491,7	Capital transfers to enterprises (institutions, organizations)
Капітальні трансферти населенню	-	106,8	-	Capital transfers to population
<i>Довідково:</i> <i>кредитування</i>	<i>60,1</i>	<i>-150,5</i>	<i>490,2</i>	<i>Reference:</i> <i>net lending</i>

2.31. Структура видатків Зведеного бюджету України на фінансування освіти за економічною бюджетною класифікацією

2.31. Structure of the Consolidated budget of Ukraine expenditure on education by economic budget classification

(відсотків)

(percent)

	2015	2016	2017	
Всього видатків	100	100	100	Total expenditure
<i>у тому числі:</i>				<i>including:</i>
Поточні видатки	95,4	91,1	92,2	Current expenditures
Оплата праці і нарахування на заробітну плату	50,6	47,8	54,8	Compensation of employees and charges on wages and salaries
Оплата праці	37,2	39,2	44,9	Compensation of employees
Нарахування на оплату праці	13,4	8,6	9,9	Charges on compensation of employees
Використання товарів і послуг	43,0	41,6	34,2	Use of goods and services
Предмети, матеріали, обладнання та інвентар	2,4	3,1	2,3	Goods, materials, equipment and inventory
Медикаменти та перев'язувальні матеріали	0,04	0,05	0,04	Medical supplies and surgical dressings
Продукти харчування	5,1	5,0	4,2	Food
Оплата послуг (крім комунальних)	1,3	1,6	1,5	Service charges (except for municipal)
Видатки на відрядження	0,1	0,1	0,1	Business trip expenses
Видатки та заходи спеціального призначення	0,00	0,00	0,00	Special purpose expenditures and measures
Оплата комунальних послуг та енергоносіїв	8,8	8,2	6,3	Municipal services and energy charges
Дослідження і розробки, окремі заходи по реалізації державних (регіональних) програм	25,2	23,6	19,7	Research and development, special measures for state (local)-interest programs implementation
Поточні трансферти	0,01	0,01	0,01	Current transfers
Субсидії та поточні трансферти підприємствам (установам, організаціям)	0,01	0,01	0,01	Subsidies and current transfers to enterprises (institutions, organizations)
Поточні трансферти урядам іноземних держав та міжнародним організаціям	-	0,00	0,00	Transfers to foreign governments and international organizations
Соціальне забезпечення	1,8	1,6	3,1	Social security
Виплата пенсій і допомоги	0,01	0,01	0,00	Pension payments and benefits
Стипендії	1,1	1,0	2,5	Scholarships
Інші виплати населенню	0,6	0,6	0,5	Other payments to population
Інші поточні видатки	0,1	0,1	0,1	Other current expenditures

Продовження

Continued

(відсотків)

(percent)

	2015	2016	2017	
Капітальні видатки	4,6	8,9	7,8	Capital expenditures
Придбання основного капіталу	3,3	6,1	6,0	Acquisition of fixed capital
Придбання обладнання і предметів довгострокового користування	1,0	2,7	2,3	Purchase of equipment and items of long-term use
Капітальне будівництво (придбання)	0,1	0,2	0,2	Capital construction (acquiring)
Капітальний ремонт	1,9	2,8	2,9	Renovation
Реконструкція та реставрація	0,3	0,4	0,5	Reconstruction and restoration
Придбання землі та нематеріальних активів	0,1	0,1	0,1	Acquiring of land and intangible assets
Капітальні трансферти	1,2	2,7	1,9	Capital transfers
Капітальні трансферти підприємствам (установам, організаціям)	1,2	2,7	1,9	Capital transfers to enterprises (institutions, organizations)
Капітальні трансферти населенню	-	0,00	-	Capital transfers to population

2.32. Видатки Зведеного бюджету України на фінансування соціального захисту та соціального забезпечення за економічною бюджетною класифікацією
2.32. Consolidated budget of Ukraine expenditure on social protection by economic budget classification

(тис. гривень)

(thsd. UAH)

	2015	2016	2017	
Всього видатків	176 339 837,1	258 326 137,7	285 761 726,7	Total expenditure
<i>у тому числі:</i>				<i>including:</i>
Поточні видатки	173 884 673,8	255 551 465,3	282 535 639,7	Current expenditures
Оплата праці і нарахування на заробітну плату	4 069 964,4	4 378 563,7	6 572 327,2	Compensation of employees and charges on wages and salaries
Оплата праці	2 996 156,4	3 596 375,7	5 387 711,8	Compensation of employees
Нарахування на оплату праці	1 073 807,9	782 188,0	1 184 615,4	Charges on compensation of employees
Використання товарів і послуг	3 440 701,3	4 051 056,4	5 142 963,1	Use of goods and services
Предмети, матеріали, обладнання та інвентар	488 833,3	608 561,3	734 882,4	Goods, materials, equipment and inventory
Медикаменти та перев'язувальні матеріали	89 131,2	113 705,2	127 683,1	Medical supplies and surgical dressings
Продукти харчування	782 191,9	891 693,4	1 010 964,7	Food
Оплата послуг (крім комунальних)	329 060,0	401 218,4	527 616,4	Service charges (except for municipal)
Видатки на відрядження	6 603,9	9 803,0	13 192,1	Business trip expenses
Оплата комунальних послуг та енергоносіїв	568 026,9	611 261,5	662 333,2	Municipal services and energy charges
Дослідження і розробки, окремі заходи по реалізації державних (регіональних) програм	1 176 854,1	1 414 813,5	2 066 291,2	Research and development, special measures for state (local)-interest programs implementation
Поточні трансферти	1 878 298,4	1 527 003,7	2 236 146,5	Current transfers
Субсидії та поточні трансферти підприємствам (установам, організаціям)	1 878 298,4	1 527 003,7	2 236 146,5	Subsidies and current transfers to enterprises (institutions, organizations)
Соціальне забезпечення	164 470 265,1	245 496 589,9	268 524 400,9	Social security
Виплата пенсій і допомоги	95 836 316,7	143 718 089,4	134 604 790,5	Pension payments and benefits
Стипендії	1 664,7	1 725,7	642 763,1	Scholarships
Інші виплати населенню	68 632 283,6	101 776 774,8	133 276 847,3	Other payments to population
Інші поточні видатки	25 444,7	98 251,6	59 802,0	Other current expenditures

Продовження
(тис. гривень)

Continued
(thsd. UAH)

	2015	2016	2017	
Капітальні видатки	2 455 163,3	2 774 672,4	3 226 087,0	Capital expenditures
Придбання основного капіталу	2 175 419,7	2 067 402,9	2 529 483,4	Acquisition of fixed capital
Придбання обладнання і предметів довгострокового користування	125 275,5	145 759,4	227 107,1	Purchase of equipment and items of long-term use
Капітальне будівництво (придбання)	1 454 500,9	1 606 717,2	1 856 664,2	Capital construction (acquiring)
Капітальний ремонт	149 932,9	233 416,1	282 681,1	Renovation
Реконструкція та реставрація	94 946,9	75 208,7	124 481,1	Reconstruction and restoration
Придбання землі та нематеріальних активів	350 763,6	6 301,5	38 549,9	Acquiring of land and intangible assets
Капітальні трансферти	279 743,6	707 269,6	696 603,5	Capital transfers
Капітальні трансферти підприємствам (установам, організаціям)	44 141,0	77 135,8	94 240,8	Capital transfers to enterprises (institutions, organizations)
Капітальні трансферти населенню	235 602,6	630 133,8	602 362,8	Capital transfers to population
<i>Довідково:</i> <i>кредитування</i>	<i>113 515,3</i>	<i>151 624,2</i>	<i>200 664,9</i>	<i>Reference:</i> <i>net lending</i>

2.33. Структура видатків Зведеного бюджету України на фінансування соціального захисту та соціального забезпечення за економічною бюджетною класифікацією

2.33. Structure of the Consolidated budget of Ukraine expenditure on social protection by economic budget classification

(відсотків)

(percent)

	2015	2016	2017	
Всього видатків	100	100	100	Total expenditure
<i>у тому числі:</i>				<i>including:</i>
Поточні видатки	98,6	98,9	98,9	Current expenditures
Оплата праці і нарахування на заробітну плату	2,3	1,7	2,3	Compensation of employees and charges on wages and salaries
Оплата праці	1,7	1,4	1,9	Compensation of employees
Нарахування на оплату праці	0,6	0,3	0,4	Charges on compensation of employees
Використання товарів і послуг	1,9	1,6	1,8	Use of goods and services
Предмети, матеріали, обладнання та інвентар	0,3	0,2	0,3	Goods, materials, equipment and inventory
Медикаменти та перев'язувальні матеріали	0,1	0,04	0,04	Medical supplies and surgical dressings
Продукти харчування	0,4	0,4	0,4	Food
Оплата послуг (крім комунальних)	0,2	0,2	0,2	Service charges (except for municipal)
Видатки на відрядження	0,00	0,00	0,00	Business trip expenses
Оплата комунальних послуг та енергоносіїв	0,3	0,2	0,2	Municipal services and energy charges
Дослідження і розробки, окремі заходи по реалізації державних (регіональних) програм	0,7	0,5	0,7	Research and development, special measures for state (local)-interest programs implementation
Поточні трансферти	1,1	0,6	0,8	Current transfers
Субсидії та поточні трансферти підприємствам (установам, організаціям)	1,1	0,6	0,8	Subsidies and current transfers to enterprises (institutions, organizations)
Соціальне забезпечення	93,3	95,0	94,0	Social security
Виплата пенсій і допомоги	54,3	55,6	47,1	Pension payments and benefits
Стипендії	0,00	0,00	0,2	Scholarships
Інші виплати населенню	38,9	39,4	46,6	Other payments to population
Інші поточні видатки	0,01	0,04	0,02	Other current expenditures

Продовження
(відсотків)

Continued
(percent)

	2015	2016	2017	
Капітальні видатки	1,4	1,1	1,1	Capital expenditures
Придбання основного капіталу	1,2	0,8	0,9	Acquisition of fixed capital
Придбання обладнання і предметів довгострокового користування	0,1	0,1	0,1	Purchase of equipment and items of long-term use
Капітальне будівництво (придбання)	0,8	0,6	0,7	Capital construction (acquiring)
Капітальний ремонт	0,1	0,1	0,1	Renovation
Реконструкція та реставрація	0,1	0,03	0,04	Reconstruction and restoration
Придбання землі та нематеріальних активів	0,2	0,00	0,01	Acquiring of land and intangible assets
Капітальні трансферти	0,2	0,3	0,2	Capital transfers
Капітальні трансферти підприємствам (установам, організаціям)	0,03	0,03	0,03	Capital transfers to enterprises (institutions, organizations)
Капітальні трансферти населенню	0,1	0,2	0,2	Capital transfers to population

**2.34. Фінансування Зведеного бюджету України
за типом боргового зобов'язання**
**2.34. Consolidated budget of Ukraine financing
by type of debt instrument**

(тис. гривень)

(thsd. UAH)

	2015	2016	2017	
Фінансування за борговими операціями	114 814 243,0	174 374 820,0	120 730 612,4	Financing by debt operations
<i>у тому числі:</i>				<i>including:</i>
Запозичення	514 158 973,9	307 712 127,6	479 249 489,0	Borrowing
внутрішні запозичення	98 980 980,1	246 410 250,9	375 774 063,1	internal borrowings
зовнішні запозичення	415 177 993,8	61 301 876,7	103 475 425,9	external borrowings
Погашення	-429 899 270,2	-114 345 367,3	-363 757 784,3	Reimbursement
внутрішні зобов'язання	-93 817 850,8	-105 297 507,1	-297 265 485,2	internal liabilities
зовнішні зобов'язання	-336 081 419,3	-9 047 860,2	-66 492 299,2	external liabilities
Коригування	30 554 539,2	-18 991 940,3	5 238 907,8	Adjustments
внутрішні зобов'язання	-	-	5 238 907,8	internal liabilities
зовнішні зобов'язання	30 554 539,2	-18 991 940,3	-	external liabilities
Фінансування за рахунок надходжень від приватизації	151 488,7	188 923,0	3 376 758,9	Financing from state property privatization
Фінансування за активними операціями	-84 067 485,4	-119 749 837,1	-81 981 645,0	Financing from active transactions
<i>у тому числі:</i>				<i>including:</i>
Зміни обсягів депозитів і цінних паперів, що використовуються для управління ліквідністю	-74 600 914,2	-129 215 518,0	-70 702 997,0	Changes in deposits and securities used for liquidity management
Зміни обсягів готівкових коштів	-9 455 201,6	9 465 680,9	-11 275 081,7	Changes in budget funds
Фінансування за рахунок коштів єдиного казначейського рахунку	-11 369,6	-	-3 566,3	Financing from single treasury account
Загальне фінансування	30 898 246,3	54 813 905,9	42 125 726,3	Total financing

**Показники Державного бюджету
України**

*Indicators of the State Budget of
Ukraine*



3.1. Доходи Державного бюджету України 3.1. State budget of Ukraine revenue

<i>(тис. гривень)</i>				<i>(thsd. UAH)</i>
	2015	2016	2017	
Податкові надходження	409 417 539,2	503 879 432,8	627 153 686,2	Tax revenues
<i>у тому числі:</i>				<i>including:</i>
Податки на доходи, податки на прибуток, податки на збільшення ринкової вартості	79 838 319,7	114 154 592,6	141 945 338,4	Taxes on revenue, taxes on income, taxes on market value increase
<i>у тому числі:</i>				<i>including:</i>
податок та збір на доходи фізичних осіб	45 061 993,4	59 810 465,1	75 033 403,7	personal income tax and charge
<i>з них:</i>				<i>of which:</i>
військовий збір податок на прибуток підприємств	9 153 976,7	11 457 211,5	15 067 038,6	military charge corporate profit tax
Рентна плата та плата за використання інших природних ресурсів	34 776 326,2	54 344 127,6	66 911 934,7	Rent and fees for use of other natural resources
<i>з них:</i>				<i>of which:</i>
рентна плата за спеціальне використання лісових ресурсів	39 803 820,7	44 092 213,0	48 661 125,8	rent for special use of forest resources
рентна плата за спеціальне використання води	274 948,6	331 352,2	329 678,4	rent for special use of water
рентна плата за користування надрами	553 990,6	698 806,5	750 398,9	rent for subsoil use
рентна плата за користування радіочастотним ресурсом України	36 989 606,9	39 699 139,2	43 875 532,4	rent for radio frequency resource of Ukraine
рентна плата за транспортування ¹⁾	1 985 274,6	2 068 475,5	2 540 251,0	rent for transporting ¹⁾
Внутрішні податки на товари та послуги	-	1 294 439,7	1 165 265,0	Domestic taxes on goods and services
<i>у тому числі:</i>				<i>including:</i>
акцизний податок з вироблених в Україні підакцизних товарів (продукції) ²⁾	241 562 982,7	325 628 505,1	422 274 056,0	excise tax on goods (products) made in Ukraine ²⁾
акцизний податок з ввезених на митну територію України підакцизних товарів (продукції)	38 783 764,3	55 116 254,7	66 303 716,8	excise tax on imported goods (products) into the territory of Ukraine
	24 326 833,2	35 006 220,5	41 989 744,7	

<i>Продовження (тис. гривень)</i>				<i>Continued (thsd. UAH)</i>
	2015	2016	2017	
податок на додану вартість	178 452 385,2	235 506 029,9	313 980 594,5	value-added tax
<i>у тому числі:</i>				<i>including:</i>
податок на додану вартість з вироблених в Україні товарів (робіт, послуг) з урахуванням відшкодування	39 688 037,3	54 052 747,1	63 450 368,0	value-added tax on good (products, services) made in Ukraine including tax refund
податок на додану вартість з ввезених на територію України товарів	138 764 347,9	181 453 282,8	250 530 226,5	value-added tax on imported goods into the territory of
Податки на міжнародну торгівлю та зовнішні операції	40 300 805,6	20 370 979,9	24 541 812,5	Taxes on international trade and external transactions
<i>з них:</i>				<i>of which:</i>
ввізне мито ³⁾	39 881 040,0	20 001 257,9	23 898 353,9	import duty ³⁾
вивізне мито	419 765,6	369 722,1	643 458,6	export duty
Збори на паливно-енергетичні ресурси ¹⁾	7 245 428,8	278 974,9	-12 143,3	Energy resources charges ¹⁾
Єдиний податок	-	-	695 133,8	Flat tax
Інші податки та збори ⁴⁾	666 181,7	-645 832,9	-10 951 637,0	Other taxes and charges ⁴⁾
<i>з них:</i>				<i>of which:</i>
екологічний податок	1 105 413,8	1 619 170,1	1 720 789,0	environmental tax
Неподаткові надходження	120 006 485,4	103 643 682,4	128 579 090,5	Non-tax revenues
<i>у тому числі:</i>				<i>including:</i>
Доходи від власності та підприємницької діяльності	71 084 841,2	51 589 942,1	71 553 742,3	Property and entrepreneurial activity income
<i>з них:</i>				<i>of which:</i>
кошти, що перераховуються Національним банком України відповідно до Закону України "Про Національний банк України"	61 803 593,5	38 163 777,3	44 378 828,9	funds transferred by the National Bank of Ukraine according to the Law of Ukraine "On National Bank of Ukraine"

<i>Продовження (тис. гривень)</i>				<i>Continued (thsd. UAH)</i>
	2015	2016	2017	
Адміністративні збори та платежі, доходи від некомерційної господарської діяльності	15 008 333,3	8 026 634,0	10 437 594,1	Administrative fees and charges, receipts from non-commercial and economic activity
<i>з них:</i>				<i>of which:</i>
плата за надання адміністративних послуг	10 561 236,5	1 340 073,1	3 327 217,7	fee for administrative services
судовий збір та надходження від звернення застави у дохід держави	1 712 992,3	3 597 609,1	3 591 800,3	court fee and proceeds from forfeiture the bail to the state revenue
кошти, отримані за вчинення консульських дій	558 704,2	768 302,3	928 415,9	receipts from consular activity
виконавчий збір надходження від орендної плати за користування цілісним майновим комплексом та іншим державним майном	455 356,1	667 064,1	790 939,1	enforcement fee
Інші неподаткові надходження	1 215 888,9	1 028 713,2	1 055 939,6	receipts from rent payments for using the integral property complex and other state property
<i>з них:</i>				<i>of which:</i>
збори на обов'язкове державне пенсійне страхування з окремих видів господарських операцій	7 507 703,1	9 944 301,0	10 882 637,5	Other non-tax revenues
Власні надходження бюджетних установ				<i>of which:</i>
	3 912 829,2	5 358 542,0	6 183 266,0	fees for state pension insurance for specific economic activity
Доходи від операцій з капіталом	26 405 607,7	34 082 805,4	35 705 116,6	Own-source revenues of budgetary institutions
<i>у тому числі:</i>	171 402,9	191 464,0	286 899,0	Revenues from capital transactions
Надходження від продажу основного капіталу				<i>including:</i>
Надходження від реалізації державних запасів товарів	33 269,5	37 078,3	39 783,4	Receipts from fixed capital disposal
	103 621,1	117 925,8	182 021,1	Receipts from disposal of the state inventories of goods
Кошти від продажу землі і нематеріальних активів	34 512,3	36 459,8	65 094,5	Receipts from disposal of land and intangible assets

<i>Продовження (тис. гривень)</i>				<i>Continued (thsd. UAH)</i>
	2015	2016	2017	
Від Європейського Союзу, урядів іноземних держав, міжнародних організацій, донорських установ	1 800 319,7	4 109 357,8	1 607 365,0	From the European Union, foreign governments, international organizations, donor institutions
Цільові фонди	155 017,0	287 702,1	29 847 107,0	Special funds
<i>у тому числі:</i>				<i>including:</i>
Надходження до Фонду соціального захисту інвалідів	154 916,9	287 702,1	179 904,0	Receipts into the Fund for Social protection of disabled
Надходження до цільового фонду для забезпечення оборони і безпеки держави	100,1	165,0	29 667 203,0	Receipts into the special fund for country's defence and security
Разом доходів	531 550 764,1	612 111 639,1	787 474 147,7	Revenues
Офіційні трансферти	3 144 048,1	4 171 580,5	5 967 702,8	Official transfers
Всього доходів	534 694 812,2	616 283 219,6	793 441 850,5	Total revenue

¹⁾ З 2016 року рентна плата за транспортування нафти, нафтопродуктів та аміаку відображається окремо від зборів на паливно-енергетичні ресурси та є частиною ренти.

²⁾ З 2015 року збір у вигляді цільової надбавки до діючого тарифу на електричну та теплову енергію, крім електроенергії, виробленої кваліфікованими когенераційними установками, скасовано. Запроваджено акцизний податок з електричної енергії.

³⁾ З 2016 року скасовано додатковий імпортний збір.

⁴⁾ Враховано кошти, що передаються з державного бюджету до місцевих бюджетів у сумі 546,4 млн грн у 2015 році, у сумі 2 267,8 млн грн - у 2016 році та у сумі 12 308,4 млн грн - у 2017 році.

¹⁾ Starting 2016, rent for transportation of oil, oil products and ammonia separated from taxes on fuel and energy resources and is a part of rent.

²⁾ Starting 2015, the fee as an additional levy to the current rates for electricity and heat energy, except for electricity made by qualifying cogeneration facilities, is abolished. Excise tax on electricity is introduced.

³⁾ Starting 2016, import surcharge is abolished.

⁴⁾ Including fund transfers from the state budget to the local budgets in amount of 546,4 mln UAH in 2015, in amount of 2 267,8 mln UAH in 2016 and in amount of 12 308,4 mln UAN in 2017.

3.2. Структура доходів Державного бюджету України 3.2. State budget of Ukraine revenue structure

<i>(відсотків)</i>				<i>(percent)</i>
	2015	2016	2017	
Всього доходів	100	100	100	Total revenue
Податкові надходження	76,6	81,8	79,0	Tax revenues
<i>у тому числі:</i>				<i>including:</i>
Податки на доходи, податки на прибуток, податки на збільшення ринкової вартості	14,9	18,5	17,9	Taxes on revenue, taxes on income, taxes on market value increase
<i>у тому числі:</i>				<i>including:</i>
податок та збір на доходи фізичних осіб	8,4	9,7	9,5	personal income tax and charge
<i>з них:</i>				<i>of which:</i>
військовий збір	1,7	1,9	1,9	military charge
податок на прибуток підприємств	6,5	8,8	8,4	corporate profit tax
Рентна плата та плата за використання інших природних ресурсів	7,4	7,2	6,1	Rent and fees for use of other natural resources
<i>з них:</i>				<i>of which:</i>
рентна плата за спеціальне використання лісових ресурсів	0,1	0,1	0,04	rent for special use of forest resources
рентна плата за спеціальне використання води	0,1	0,1	0,1	rent for special use of water
рентна плата за користування надрами	6,9	6,4	5,5	rent for subsoil use
рентна плата за користування радіочастотним ресурсом України	0,4	0,3	0,3	rent for radio frequency resource of Ukraine
рентна плата за транспортування	-	0,2	0,1	rent on transporting
Внутрішні податки на товари та послуги	45,2	52,8	53,2	Domestic taxes on goods and services
<i>у тому числі:</i>				<i>including:</i>
акцизний податок з вироблених в Україні підакцизних товарів (продукції)	7,3	8,9	8,4	excise tax on goods (products) made in Ukraine
акцизний податок з ввезених на митну територію України підакцизних товарів (продукції)	4,5	5,7	5,3	excise tax on imported goods (products) into the territory of Ukraine
податок на додану вартість	33,4	38,2	39,6	value-added tax
<i>у тому числі:</i>				<i>including:</i>
податок на додану вартість з вироблених в Україні товарів (робіт, послуг) з урахуванням відшкодування	7,4	8,8	8,0	value-added tax on goods (products, services) made in Ukraine including tax refund

<i>Продовження (відсотків)</i>				<i>Continued (percent)</i>
	2015	2016	2017	
податок на додану вартість з ввезених на територію України товарів	26,0	29,4	31,6	value-added tax on imported goods into the territory of Ukraine
Податки на міжнародну торгівлю та зовнішні операції	7,5	3,3	3,1	Taxes on international trade and external transactions
<i>з них:</i>				<i>of which:</i>
ввізне мито	7,5	3,3	3,0	import duty
вивізне мито	0,1	0,1	0,1	export duty
Збори на паливно-енергетичні ресурси	1,4	0,05	0,00	Energy resources charges
Єдиний податок	-	-	0,1	Flat tax
Інші податки та збори	0,1	-0,1	-1,4	Other taxes and charges
<i>з них:</i>				<i>of which:</i>
екологічний податок	0,2	0,3	0,2	environmental tax
Неподаткові надходження	22,4	16,8	16,2	Non-tax revenues
<i>у тому числі:</i>				<i>including:</i>
Доходи від власності та підприємницької діяльності	13,3	8,4	9,0	Property and entrepreneurial activity income
<i>з них:</i>				<i>of which:</i>
кошти, що перераховуються Національним банком України відповідно до Закону України "Про Національний банк України"	11,6	6,2	5,6	funds transferred by the National Bank of Ukraine according to the Law of Ukraine "On National Bank of Ukraine"
Адміністративні збори та платежі, доходи від некомерційної господарської діяльності	2,8	1,3	1,3	Administrative fees and charges, receipts from non-commercial and economic activity
<i>з них:</i>				<i>of which:</i>
плата за надання адміністративних послуг	2,0	0,2	0,4	fee for administrative services
судовий збір та надходження від звернення застави у дохід держави	0,3	0,6	0,5	court fee and proceeds from forfeiture the bail to the state revenue
кошти, отримані за вчинення консульських дій	0,1	0,1	0,1	receipts from consular activity
виконавчий збір надходження від орендної плати за користування цілісним майновим комплексом та іншим державним майном	0,2	0,2	0,1	enforcement fee receipts from rent payments for using the integral property complex and other state property
Інші неподаткові надходження	1,4	1,6	1,4	Other non-tax revenues
<i>з них:</i>				<i>of which:</i>

<i>Продовження (відсотків)</i>				<i>Continued (percent)</i>
	2015	2016	2017	
збори на обов'язкове державне пенсійне страхування з окремих видів господарських операцій	0,7	0,9	0,8	fees for state pension insurance for specific economic activity
Власні надходження бюджетних установ	4,9	5,5	4,5	Own-source revenues of budgetary institutions
Доходи від операцій з капіталом	0,03	0,03	0,04	Revenues from capital transactions
<i>у тому числі:</i>				<i>including:</i>
Надходження від продажу основного капіталу	0,01	0,01	0,01	Receipts from fixed capital disposal
Надходження від реалізації державних запасів товарів	0,02	0,02	0,02	Receipts from disposal of the state inventories of goods
Кошти від продажу землі і нематеріальних активів	0,01	0,01	0,01	Receipts from disposal of land and intangible assets
Від Європейського Союзу, урядів іноземних держав, міжнародних організацій, донорських установ	0,3	0,7	0,2	From the European Union, foreign governments, international organizations, donor institutions
Цільові фонди	0,03	0,05	3,8	Special funds
<i>у тому числі:</i>				<i>including:</i>
Надходження до Фонду соціального захисту інвалідів	0,03	0,1	0,02	Receipts into the Fund for social protection of disabled
Надходження до цільового фонду для забезпечення оборони і безпеки держави	0,00	0,00	3,7	Receipts into the special fund for country's defence and security
Разом доходів	99,4	99,3	99,2	Revenues
Офіційні трансферти	0,6	0,7	0,8	Official transfers

3.3. Видатки Державного бюджету України
3.3. State budget of Ukraine expenditure

(тис. гривень)

(thsd. UAH)

	2015	2016	2017	
Загальнодержавні функції	103 116 717,0	118 049 272,1	142 492 713,0	General public services
<i>з них:</i>				<i>of which:</i>
Вищі органи державного управління, органи місцевої влади та місцевого самоврядування, фінансова та зовнішньополітична діяльність	13 689 514,3	17 212 992,5	25 533 836,8	Superior government bodies, local government bodies and authorities, financial and external activity
<i>з них:</i>				<i>of which:</i>
фінансова та фіскальна діяльність	6 479 950,0	7 696 696,6	11 040 027,8	financial and fiscal activity
зовнішньополітична діяльність	2 726 714,2	3 117 685,2	4 233 803,1	external activity
Інші загальні функції державного управління	1 690 952,0	2 026 614,5	2 558 382,2	Other public services
<i>з них:</i>				<i>of which:</i>
загальнодержавне планування та статистика	644 483,9	767 451,0	1 214 962,1	general public planning and statistics
Фундаментальні та прикладні дослідження і розробки у сфері державного управління	3 114 935,8	2 888 677,4	3 827 569,9	Basic and applied researches and developments in public services
Проведення виборів та референдумів	115 962,9	126 802,1	106 843,2	Conducting elections and referendums
Обслуговування боргу	84 505 352,1	95 794 185,6	110 456 101,1	Debt servicing
Оборона	52 005 197,7	59 350 769,7	74 346 226,9	Defence
Громадський порядок, безпека та судова влада	54 643 419,4	71 670 440,3	87 850 489,3	Public order, security and judiciary
<i>з них:</i>				<i>of which:</i>
Діяльність із забезпечення громадського порядку, боротьба із злочинністю та охорона державного кордону	28 451 576,0	39 277 166,5	40 972 029,4	Providing public order, counteraction criminality and state border protection
Протипожежний захист та рятування	4 624 937,2	6 044 201,3	8 699 544,5	Fire protection and rescue
Судова влада	5 070 109,1	7 098 735,4	9 660 943,2	Judiciary
Кримінально-виконавча система та виправні заходи	3 047 482,0	3 620 823,3	4 640 857,0	Criminal-executive system and penitentiary measures

<i>Продовження (тис. гривень)</i>				<i>Continued (thsd. UAH)</i>
	2015	2016	2017	
Діяльність у сфері безпеки держави	5 770 002,4	7 668 931,8	10 101 883,9	State defence activity
Нагляд за додержанням законів та представницькі функції в суді	2 982 492,2	3 124 618,4	5 656 884,4	Supervision over the law adherence and representing functions in court
Інша діяльність у сфері громадського порядку, безпеки та судової влади	4 560 970,6	4 673 821,2	8 046 246,1	Other activity in public order, defence and judiciary
Економічна діяльність	37 135 411,7	31 422 323,7	47 000 120,1	Economic affairs
<i>у тому числі:</i>				<i>including:</i>
Загальна економічна, торговельна та трудова діяльність	640 135,0	1 436 357,7	2 524 558,7	General economic, trade and labour affairs
Сільське господарство, лісове господарство та мисливство, рибне господарство	4 732 860,9	4 372 804,2	11 072 352,0	Agriculture, forestry, hunting and fishing
Паливно-енергетичний комплекс	1 889 567,7	2 200 413,7	2 765 214,8	Fuel and energy complex
<i>з них:</i>				<i>of which:</i>
вугільна галузь та інші галузі з видобутку твердого палива	1 763 545,3	2 029 450,1	2 535 545,3	coal and other solid mineral fuels extraction
Інша промисловість та будівництво	275 168,2	368 607,1	1 641 844,7	Other industry and construction
<i>з них:</i>				<i>of which:</i>
будівництво	122 285,1	130 044,9	221 617,4	construction
Транспорт	23 104 212,7	15 335 222,4	20 575 051,4	Transport
<i>з них:</i>				<i>of which:</i>
дорожнє господарство	22 909 530,5	15 090 820,1	20 165 027,8	road economy
Зв'язок, телекомунікації та інформатика	124 262,4	119 278,0	196 830,2	Communication, telecommunication and informatics
Інші галузі економіки	5 070 135,0	5 598 341,8	5 935 740,4	Other economic sectors
Фундаментальні та прикладні дослідження і розробки в галузях економіки	834 631,6	1 009 837,9	1 410 743,5	Basic and applied researches and developments in economic sectors
Інша економічна діяльність	464 438,3	981 460,7	877 784,5	Other economic affairs
Охорона навколишнього природного середовища	4 052 971,1	4 771 621,1	4 739 948,9	Environmental protection
<i>у тому числі:</i>				<i>including:</i>

<i>Продовження (тис. гривень)</i>				<i>Continued (thsd. UAH)</i>
	2015	2016	2017	
Запобігання та ліквідація забруднення навколишнього природного середовища	3 331 506,7	4 054 762,9	3 651 116,5	Preventing and liquidation of environmental pollution
Збереження природно-заповідного фонду	53 923,5	209 630,0	361 644,9	Protection of the nature reserve fund
Фундаментальні та прикладні дослідження і розробки у сфері охорони навколишнього природного середовища	81 330,7	84 755,2	104 340,5	Basic and applied reseaches and developments in environmental protection
Інша діяльність у сфері охорони навколишнього природного середовища	586 210,2	422 473,0	622 847,1	Other activity in environmental protection
Житлово-комунальне господарство	21 493,1	12 513,0	16 948,1	Housing and utilities
<i>з них:</i>				<i>of which:</i>
Комунальне господарство	21 493,1	12 513,0	16 948,1	Public utilities
Охорона здоров'я	11 450 417,4	12 464 610,6	16 729 383,8	Health
<i>у тому числі:</i>				<i>including:</i>
Поліклініки і амбулаторії, швидка та невідкладна допомога	665 943,0	1 167 100,9	1 323 506,7	Outpatient clinics, ambulance stations, rescue emergency care
Лікарні та санаторно-курортні заклади	4 473 636,1	4 757 444,0	6 102 436,9	Hospitals and sanatorium-and-spa institution
<i>з них:</i>				<i>of which:</i>
санаторно-курортні заклади	488 550,7	497 838,6	610 290,0	sanatorium-and-spa institution
Санітарно-профілактичні та протиепідемічні заходи і заклади	1 110 004,1	1 162 524,2	1 424 578,6	Sanitary and disease control and prevention arrangements and institutions
Фундаментальні та прикладні дослідження і розробки у сфері охорони здоров'я	411 973,9	354 294,8	389 887,0	Basic and applied reseaches and developments in health
Інша діяльність у сфері охорони здоров'я	4 788 860,4	5 023 246,7	7 488 974,4	Other activity in health

<i>Продовження (тис. гривень)</i>				<i>Continued (thsd. UAH)</i>
	2015	2016	2017	
Духовний та фізичний розвиток	6 619 153,6	4 958 949,2	7 898 066,6	Cultural and physical development
<i>з них:</i>				<i>of which:</i>
Фізична культура і спорт	3 647 479,9	1 410 730,8	2 385 026,2	Physical culture and sport
Культура та мистецтво	1 804 421,5	2 012 033,7	3 952 104,6	Culture and art
Засоби масової інформації	1 108 895,5	1 483 680,5	1 440 647,3	Mass media
Освіта	30 185 697,8	34 826 478,6	41 297 311,4	Education
<i>у тому числі:</i>				<i>including:</i>
Дошкільна освіта	94 865,5	107 531,6	-	Pre-school education
Загальна середня освіта	187 691,2	196 857,4	283 956,7	Secondary education
Професійно-технічна освіта	124 579,7	130 404,5	192 488,8	Professional training
Вища освіта	27 952 207,5	31 876 777,3	34 616 697,3	Higher education
Післядипломна освіта	589 593,7	677 013,5	884 788,3	Postgraduate education
Позашкільна освіта та заходи із позашкільної роботи з дітьми	92 942,9	141 815,4	283 255,3	Alternative provision and outside school mesuares
Програми матеріального забезпечення навчальних закладів	262 168,8	352 829,0	405 489,7	Material security programmes for educational institutions
Фундаментальні та прикладні дослідження і розробки у сфері освіти	677 645,0	804 172,1	1 070 250,5	Basic and applied reseaches and developments in education
Інші заклади та заходи у сфері освіти	204 003,5	539 077,7	3 560 384,8	Other institutions and activity in education
Соціальний захист та соціальне забезпечення	103 700 933,7	151 961 473,6	144 478 878,1	Social protection and social security
<i>у тому числі:</i>				<i>including:</i>
Соціальний захист на випадок непрацездатності	1 250 545,9	1 472 565,5	2 062 084,5	Social protection in case of disability
Соціальний захист пенсіонерів	94 811 551,5	142 586 226,6	133 458 626,3	Social protection for retirees
Соціальний захист ветеранів війни та праці	942 879,9	1 293 682,2	1 452 211,3	Social protection for war and labour veterans
Соціальний захист сім'ї, дітей та молоді	30 469,7	42 229,1	72 933,8	Social protection for families, children and youth
Соціальний захист безробітних	58 488,8	40 918,7	-	Social protection for the unemployed

Продовження
(тис. гривень)

Continued
(thsd. UAH)

	2015	2016	2017	
Допомога у вирішенні житлового питання	1 434 511,3	1 351 339,4	1 633 067,7	Housing assistance
Соціальний захист інших категорій населення	5 073 794,8	5 107 178,8	5 652 968,7	Social protection for other categories of population
Фундаментальні та прикладні дослідження і розробки у сфері соціального захисту	16 564,6	16 258,1	21 524,9	Basic and applied reseaches and developments in social protection
Інша діяльність у сфері соціального захисту	82 127,2	51 075,2	125 460,9	Other activity in social protection
Разом видатків	402 931 412,6	489 488 451,8	566 850 086,2	Expenditures
Міжбюджетні трансферти	173 979 997,7	195 395 273,6	272 602 946,5	Interbudgetary transfers
Всього видатків	576 911 410,3	684 883 725,5	839 453 032,7	Total expenditure
Кредитування	2 950 923,7	1 661 550,3	1 870 904,6	Net lending
Перевищення видатків над доходами (дефіцит)	45 167 521,8	70 262 056,2	47 882 086,9	Expenditure exceeding over revenue (deficit)

3.4. Структура видатків Державного бюджету України 3.4. State budget of Ukraine expenditure structure

<i>(відсотків)</i>				<i>(percent)</i>
	2015	2016	2017	
Всього видатків	100	100	100	Total expenditure
Загальнодержавні функції	17,9	17,2	17,0	General public services
<i>з них:</i>				<i>of which:</i>
Вищі органи державного управління, органи місцевої влади та місцевого самоврядування, фінансова та зовнішньополітична діяльність	2,4	2,5	3,0	Superior government bodies, local government bodies and authorities, financial and external activity
<i>з них:</i>				<i>of which:</i>
фінансова та фіскальна діяльність	1,1	1,1	1,3	financial and fiscal activity
зовнішньополітична діяльність	0,5	0,5	0,5	external activity
Інші загальні функції державного управління	0,3	0,3	0,3	Other public services
<i>з них:</i>				<i>of which:</i>
загальнодержавне планування та статистика	0,1	0,1	0,1	general public planning and statistics
Фундаментальні та прикладні дослідження і розробки у сфері державного управління	0,5	0,4	0,5	Basic and applied researches and developments in public services
Проведення виборів та референдумів	0,02	0,02	0,01	Conducting elections and referendums
Обслуговування боргу	14,6	14,0	13,2	Debt servicing
Оборона	9,0	8,7	8,9	Defence
Громадський порядок, безпека та судова влада	9,5	10,5	10,4	Public order, security and judiciary
<i>з них:</i>				<i>of which:</i>
Діяльність із забезпечення громадського порядку, боротьба із злочинністю та охорона державного кордону	4,9	5,7	4,9	Providing public order, counteraction criminality and state border protection
Протипожежний захист та рятування	0,8	0,9	1,0	Fire protection and rescue
Судова влада	0,9	1,0	1,2	Judiciary
Кримінально-виконавча система та виправні заходи	0,5	0,5	0,6	Criminal-executive system and penitentiary measures
Діяльність у сфері безпеки держави	1,0	1,1	1,2	State defence activity

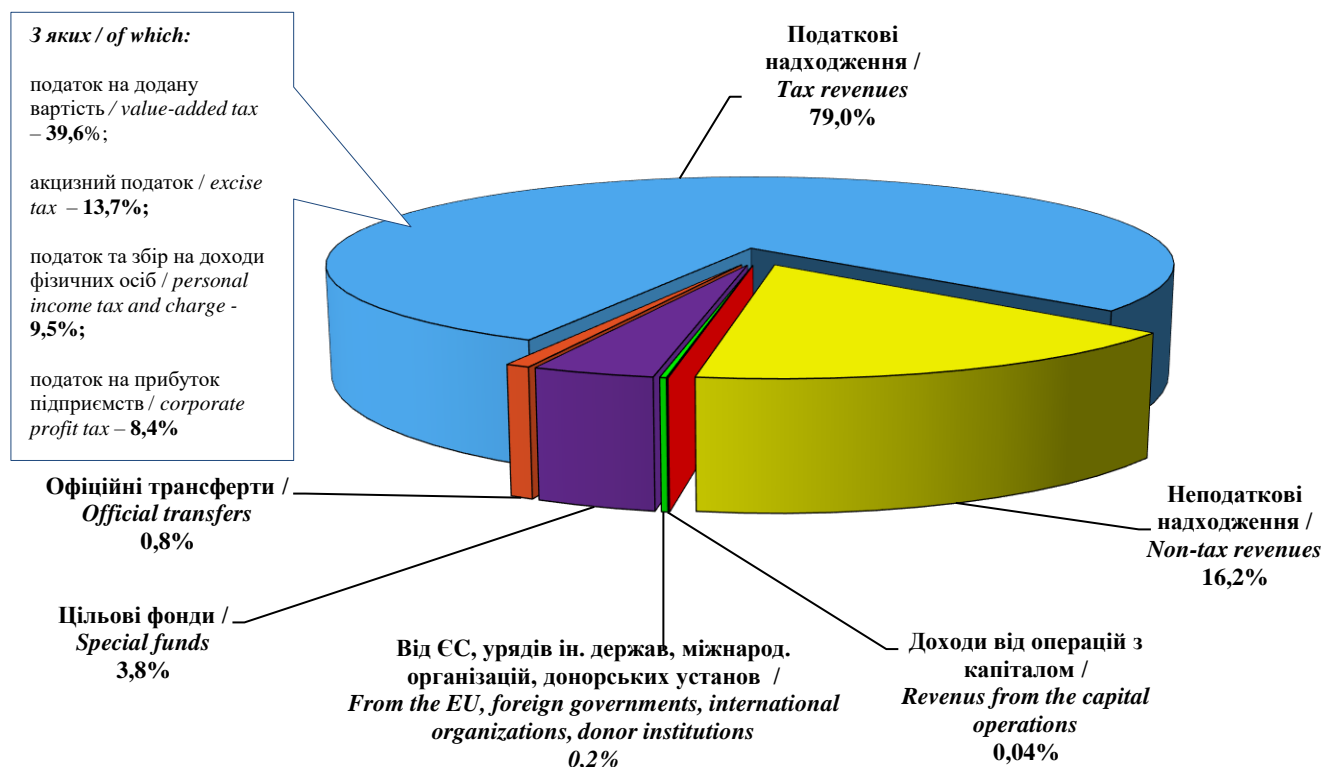
<i>Продовження (відсотків)</i>				<i>Continued (percent)</i>
	2015	2016	2017	
Нагляд за додержанням законів та представницькі функції в суді	0,5	0,5	0,7	Supervision over the law adherence and representing functions in court
Інша діяльність у сфері громадського порядку, безпеки та судової влади	0,8	0,7	1,0	Other activity in public order, defence and judiciary
Економічна діяльність	6,4	4,6	5,6	Economic affairs
<i>у тому числі:</i>				<i>including:</i>
Загальна економічна, торговельна та трудова діяльність	0,1	0,2	0,3	General economic, trade and labour affairs
Сільське господарство, лісове господарство та мисливство, рибне господарство	0,8	0,6	1,3	Agriculture, forestry, hunting and fishing
Паливно-енергетичний комплекс	0,3	0,3	0,3	Fuel and energy complex
<i>з них:</i>				<i>of which:</i>
вугільна галузь та інші галузі з видобутку твердого палива	0,3	0,3	0,3	coal and other solid mineral fuels extraction
Інша промисловість та будівництво	0,05	0,1	0,2	Other industry and construction
<i>з них:</i>				<i>of which:</i>
будівництво	0,02	0,02	0,03	construction
Транспорт	4,0	2,2	2,5	Transport
<i>з них:</i>				<i>of which:</i>
дорожнє господарство	4,0	4,0	2,4	road facilities
Зв'язок, телекомунікації та інформатика	0,02	0,02	0,02	Communication, telecommunication and informatics
Інші галузі економіки	0,9	0,8	0,7	Other economic sectors
Фундаментальні та прикладні дослідження і розробки в галузях економіки	0,1	0,1	0,2	Basic and applied researches and developments in economic sectors
Інша економічна діяльність	0,1	0,1	0,1	Other economic affairs
Охорона навколишнього природного середовища	0,7	0,7	0,6	Environmental protection
<i>у тому числі:</i>				<i>including:</i>
Запобігання та ліквідація забруднення навколишнього природного середовища	0,6	0,6	0,4	Preventing and liquidation of environmental pollution
Збереження природно-заповідного фонду	0,01	0,03	0,04	Protection of the nature reserve fund

<i>Продовження (відсотків)</i>	2015	2016	2017	<i>Continued (percent)</i>
Фундаментальні та прикладні дослідження і розробки у сфері охорони навколишнього природного середовища	0,01	0,01	0,01	Basic and applied reseaches and developments in environmental protection
Інша діяльність у сфері охорони навколишнього природного середовища	0,1	0,1	0,1	Other activity in environmental protection
Житлово-комунальне господарство	0,00	0,00	0,00	Housing and utilities
<i>з них:</i>				<i>of which:</i>
Комунальне господарство	0,00	0,00	0,00	Public utilities
Охорона здоров'я	2,0	1,8	2,0	Health
<i>у тому числі:</i>				<i>including:</i>
Поліклініки і амбулаторії, швидка та невідкладна допомога	0,1	0,2	0,2	Outpatient clinics, ambulance stations, rescue emergency care
Лікарні та санаторно-курортні заклади	0,8	0,7	0,7	Hospitals and sanatorium-and-spa institution
<i>з них:</i>				<i>of which:</i>
санаторно-курортні заклади	0,1	0,1	0,1	sanatorium-and-spa institution
Санітарно-профілактичні та протиепідемічні заходи і заклади	0,2	0,2	0,2	Sanitary and disease control and prevention arrangements and institutions
Фундаментальні та прикладні дослідження і розробки у сфері охорони здоров'я	0,1	0,1	0,05	Basic and applied reseaches and developments in health
Інша діяльність у сфері охорони здоров'я	0,8	0,7	0,9	Other activity in health
Духовний та фізичний розвиток	1,1	0,7	0,9	Cultural and physical development
<i>з них:</i>				<i>of which:</i>
фізична культура і спорт	0,6	0,2	0,3	physical culture and sport
культура та мистецтво	0,3	0,3	0,5	culture and art
засоби масової інформації	0,2	0,2	0,2	mass media
Освіта	5,2	5,1	4,9	Education
<i>у тому числі:</i>				<i>including:</i>
Дошкільна освіта	0,02	0,02	-	Pre-school education
Загальна середня освіта	0,03	0,03	0,03	Secondary education
Професійно-технічна освіта	0,02	0,02	0,02	Professional training
Вища освіта	4,8	4,7	4,1	Higher education

<i>Продовження (відсотків)</i>				<i>Continued (percent)</i>
	2015	2016	2017	
Післядипломна освіта	0,1	0,1	0,1	Postgraduate education
Позашкільна освіта та заходи із позашкільної роботи з дітьми	0,02	0,02	0,03	Alternative provision and outside school measures
Програми матеріального забезпечення навчальних закладів	0,05	0,1	0,05	Material security programmes for educational institutions
Фундаментальні та прикладні дослідження і розробки у сфері освіти	0,1	0,1	0,1	Basic and applied researches and developments in education
Інші заклади та заходи у сфері освіти	0,04	0,1	0,4	Other institutions and activity in education
Соціальний захист та соціальне забезпечення	18,0	22,2	17,2	Social protection and social security
<i>у тому числі:</i>				<i>including:</i>
Соціальний захист на випадок непрацездатності	0,2	0,2	0,2	Social protection in case of disability
Соціальний захист пенсіонерів	16,4	20,8	15,9	Social protection for retirees
Соціальний захист ветеранів війни та праці	0,2	0,2	0,2	Social protection for war and labour veterans
Соціальний захист сім'ї, дітей та молоді	0,01	0,01	0,01	Social protection for households, children and youth
Соціальний захист безробітних	0,01	0,01	-	Social protection for the unemployed
Допомога у вирішенні житлового питання	0,2	0,2	0,2	Housing assistance
Соціальний захист інших категорій населення	0,9	0,7	0,7	Social protection for other categories of population
Фундаментальні та прикладні дослідження і розробки у сфері соціального захисту	0,00	0,00	0,00	Basic and applied researches and developments in social protection
Інша діяльність у сфері соціального захисту	0,01	0,01	0,01	Other activity in social protection
Разом видатків	69,8	71,5	67,5	Expenditures
Міжбюджетні трансферти	30,2	28,5	32,5	Interbudgetary transfers

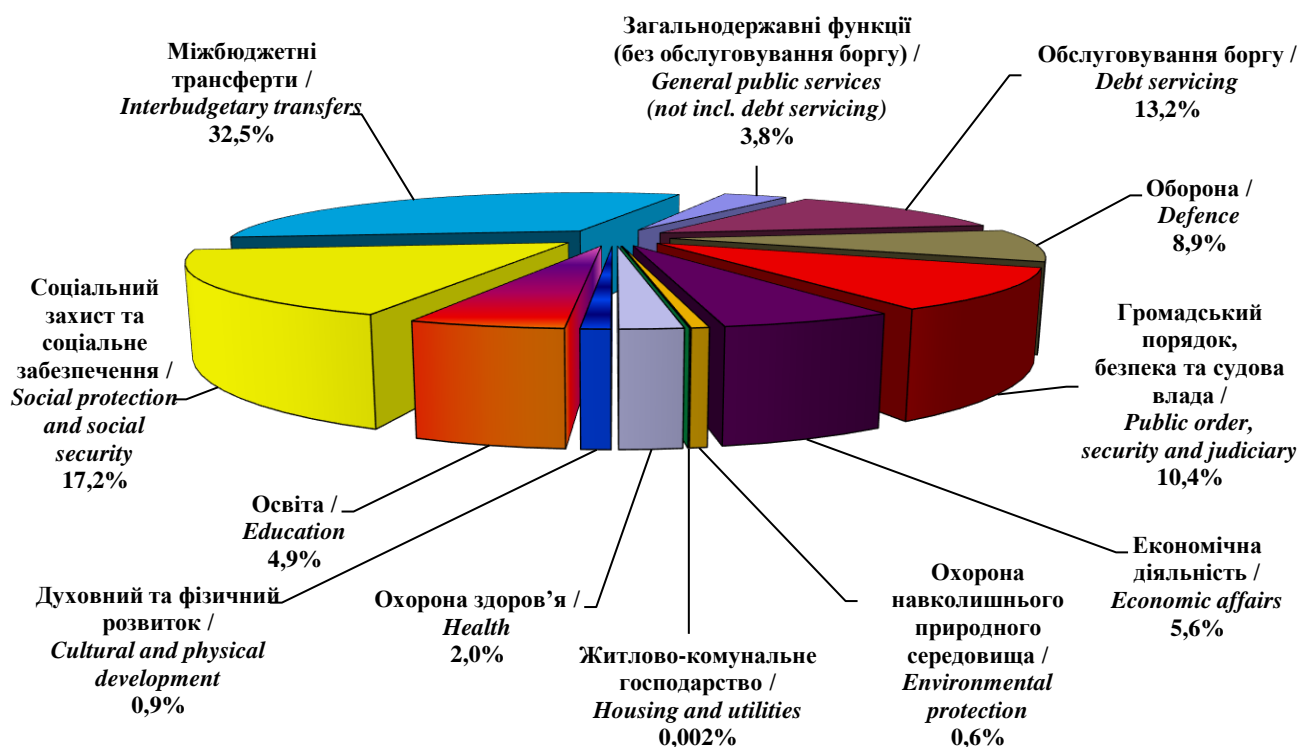
Діаграма 8 / Diagram 8

Структура доходів Державного бюджету України у 2017 році
State budget of Ukraine revenue structure in 2017



Діаграма 9 / Diagram 9

Структура видатків Державного бюджету України у 2017 році
State budget of Ukraine expenditure structure in 2017



**3.5. Кредитування¹⁾ Державного бюджету України
за функціональною класифікацією видатків та кредитування**
3.5. State budget of Ukraine net lending¹⁾
by functional classification of expenditure and lending

(тис. гривень)

(thsd. UAH)

	2015	2016	2017	
Економічна діяльність	2 759 634,2	1 422 857,8	1 340 190,6	Economic affairs
<i>у тому числі:</i>				<i>including:</i>
Сільське господарство, лісове господарство та мисливство, рибне господарство	-43 211,7	-74 201,4	-159 130,1	Agriculture, forestry, hunting and fishing
<i>з них:</i>				<i>of which:</i>
сільське господарство	-43 211,7	-74 201,4	-159 130,1	agriculture
Паливно-енергетичний комплекс	3 232 295,3	4 052 291,7	2 016 425,0	Fuel and energy complex
<i>у тому числі:</i>				<i>including:</i>
вугільна галузь та інші галузі з видобутку твердого палива	-181,6	-299,3	-118,5	coal and other solid mineral fuels extraction
електроенергетична галузь	3 232 476,9	4 052 591,0	2 016 543,6	electric power industry
Транспорт	1 943 273,1	1 874 923,8	1 739 345,7	Transport
<i>у тому числі:</i>				<i>including:</i>
дорожнє господарство	1 943 273,1	1 874 923,8	1 739 345,7	road economy
Інші галузі економіки	-22 478,5	-370 041,7	-13 049,9	Other economic sectors
Інша економічна діяльність	-2 350 244,0	-4 060 114,5	-2 243 400,1	Other economic affairs
Житлово-комунальне господарство	169 914,1	229 527,7	522 000,1	Housing and utilities
<i>у тому числі:</i>				<i>including:</i>
Комунальне господарство	169 914,1	229 527,7	522 000,1	Public utilities
Соціальний захист та соціальне забезпечення	21 375,3	9 164,7	8 713,9	Social protection and social security
<i>з них:</i>				<i>of which:</i>
Допомога у вирішенні житлового питання	21 375,3	9 164,7	8 713,9	Housing assistance
Всього кредитування	2 950 923,7	1 661 550,3	1 870 904,6	Total net lending

¹⁾ Наведено сальдо кредитування: сальдо операцій з надання коштів з бюджету (зі знаком «+») та операцій з повернення таких коштів до бюджету (зі знаком «-»).

¹⁾ Net lending: the balancing item in either the lending operations from the budget («+») or repayment operations to the budget («-»).

**3.6. Видатки Державного бюджету України
за економічною бюджетною класифікацією**

3.6. State budget of Ukraine expenditure by economic budget classification

(тис. гривень)

(thsd. UAH)

	2015	2016	2017	
Всього видатків	576 911 410,2	684 883 725,5	839 453 032,7	Total expenditure
<i>у тому числі:</i>				<i>including:</i>
Поточні видатки	559 429 430,1	658 248 648,6	798 597 735,9	Current expenditures
Оплата праці і нарахування на заробітну плату	79 854 642,6	105 351 429,5	134 779 852,7	Compensation of employees and charges on wages and salaries
Оплата праці	61 024 865,1	88 311 246,5	112 732 383,3	Compensation of employees
Нарахування на оплату праці	18 829 777,4	17 040 183,0	22 047 469,4	Charges on compensation of employees
Використання товарів і послуг	87 324 119,1	95 827 683,7	122 111 904,6	Use of goods and services
Предмети, матеріали, обладнання та інвентар	13 122 766,1	15 132 992,8	15 425 450,0	Goods, materials, equipment and inventory
Медикаменти та перев'язувальні матеріали	5 613 187,9	6 227 970,1	8 304 588,9	Medical supplies and surgical dressings
Продукти харчування	4 303 213,2	4 543 807,5	5 053 437,8	Food
Оплата послуг (крім комунальних)	5 329 053,6	5 626 504,2	7 331 715,1	Service charges (except for municipal)
Видатки на відрядження	1 907 661,0	2 346 368,3	3 058 224,7	Business trip expenses
Видатки та заходи спеціального призначення	13 933 652,0	11 911 299,6	19 541 177,9	Special purpose expenditures and measures
Оплата комунальних послуг та енергоносіїв	5 578 276,3	6 472 941,6	7 771 944,7	Municipal services and energy charges
Дослідження і розробки, окремі заходи по реалізації державних (регіональних) програм	37 536 308,9	43 565 799,6	55 625 365,5	Research and development, specific measures for state (local)-interest programs implementation
Обслуговування боргових зобов'язань	86 808 351,1	97 374 459,5	111 480 153,7	Debt liabilities service
Поточні трансферти	183 093 622,2	199 606 447,5	274 740 679,6	Current transfers
Субсидії та поточні трансферти підприємствам (установам, організаціям)	10 138 926,7	7 999 127,4	13 700 972,7	Subsidies and current transfers to enterprises (institutions, organizations)

Продовження
(тис. гривень)

Continued
(thsd. UAH)

	2015	2016	2017	
Поточні трансферти органам державного управління інших рівнів	171 347 472,6	189 665 809,4	258 263 224,5	Transfers to other level government bodies
Поточні трансферти урядам іноземних держав та міжнародним організаціям	1 607 222,9	1 941 510,7	2 776 482,4	Transfers to foreign governments and international organizations
Соціальне забезпечення	104 051 655,8	153 282 490,0	148 982 088,3	Social security
Виплата пенсій і допомоги	95 882 168,2	143 764 617,1	134 649 673,5	Pension payments and benefits
Стипендії	43 309,2	44 031,3	3 932 233,9	Scholarships
Інші виплати населенню	8 126 178,4	9 473 841,6	10 400 180,9	Other payments to population
Інші поточні видатки	18 297 039,4	6 806 138,5	6 503 056,9	Other current expenditures
<i>Капітальні видатки</i>	<i>17 481 980,1</i>	<i>26 635 076,9</i>	<i>40 855 296,9</i>	<i>Capital expenditures</i>
Придбання основного капіталу	11 619 827,8	15 044 372,2	18 532 728,4	Acquisition of fixed capital
Придбання обладнання і предметів довгострокового користування	4 602 310,9	9 139 298,0	7 620 350,0	Purchase of equipment and items of long-term use
Капітальне будівництво (придбання)	2 613 680,9	2 400 754,4	4 714 408,1	Capital construction (acquiring)
Капітальний ремонт	678 110,5	1 135 333,8	2 196 022,4	Renovation
Реконструкція та реставрація	2 111 758,8	1 963 329,7	2 726 613,4	Reconstruction and restoration
Створення державних запасів і резервів	332 502,0	106 164,5	527 715,0	Creation of state reserves and inventories
Придбання землі та нематеріальних активів	1 281 464,7	299 491,8	747 619,6	Acquiring of land and intangible assets
Капітальні трансферти	5 862 152,3	11 590 704,7	22 322 568,4	Capital transfers
Капітальні трансферти підприємствам (установам, організаціям)	3 066 584,5	5 602 985,2	7 784 128,0	Capital transfers to enterprises (institutions, organizations)
Капітальні трансферти органам державного управління інших рівнів	2 632 525,1	5 729 464,2	14 339 722,0	Capital transfers to other level government bodies
Капітальні трансферти населенню	163 042,7	258 255,3	81 507,7	Capital transfers to population
<i>Довідково: кредитування</i>	<i>2 950 923,7</i>	<i>1 661 550,3</i>	<i>1 870 904,6</i>	<i>Reference: net lending</i>

**3.7. Структура видатків Державного бюджету України
за економічною бюджетною класифікацією**

3.7. State budget of Ukraine expenditure structure by economic budget classification

<i>(відсоток)</i>				<i>(percent)</i>
	2015	2016	2017	
Всього видатків	100	100	100	Total expenditure
<i>у тому числі:</i>				<i>including:</i>
Поточні видатки	97,0	96,1	95,1	Current expenditures
Оплата праці і нарахування на заробітну плату	13,8	15,4	16,1	Compensation of employees and charges on wages and salaries
Оплата праці	10,6	12,9	13,4	Compensation of employees
Нарахування на оплату праці	3,3	2,5	2,6	Charges on compensation of employees
Використання товарів і послуг	15,1	14,0	14,5	Use of goods and services
Предмети, матеріали, обладнання та інвентар	2,3	2,2	1,8	Goods, materials, equipment and inventory
Медикаменти та перев'язувальні матеріали	1,0	0,9	1,0	Medical supplies and surgical dressings
Продукти харчування	0,7	0,7	0,6	Food
Оплата послуг (крім комунальних)	0,9	0,8	0,9	Service charges (except for municipal)
Видатки на відрядження	0,3	0,3	0,4	Business trip expenses
Видатки та заходи спеціального призначення	2,4	1,7	2,3	Special purpose expenditures and measures
Оплата комунальних послуг та енергоносіїв	1,0	0,9	0,9	Municipal services and energy charges
Дослідження і розробки, окремі заходи по реалізації державних (регіональних) програм	6,5	6,4	6,6	Research and development, specific measures for state (local)-interest programs implementation
Обслуговування боргових зобов'язань	15,0	14,2	13,3	Debt liabilities service
Поточні трансферти	31,7	29,1	32,7	Current transfers
Субсидії та поточні трансферти підприємствам (установам, організаціям)	1,8	1,2	1,6	Subsidies and current transfers to enterprises (institutions, organizations)
Поточні трансферти органам державного управління інших рівнів	29,7	27,7	30,8	Transfers to other level government bodies
Поточні трансферти урядам іноземних держав та міжнародним організаціям	0,3	0,3	0,3	Transfers to foreign governments and international organizations
Соціальне забезпечення	18,0	22,4	17,7	Social security
Виплати пенсій і допомоги	16,6	21,0	16,0	Pension payments and benefits

<i>Продовження (відсоток)</i>				<i>Continued (percent)</i>
	2015	2016	2017	
Стипендії	0,01	0,01	0,5	Scholarships
Інші виплати населенню	1,4	1,4	1,2	Other payments to population
Інші поточні видатки	3,2	1,0	0,8	Other current expenditures
<i>Капітальні видатки</i>	<i>3,0</i>	<i>3,9</i>	<i>4,9</i>	<i>Capital expenditures</i>
Придбання основного капіталу	2,0	2,2	2,2	Acquisition of fixed capital
Придбання обладнання і предметів довгострокового користування	0,8	1,3	0,9	Purchase of equipment and items of long-term use
Капітальне будівництво (придбання)	0,5	0,4	0,6	Capital construction (acquiring)
Капітальний ремонт	0,1	0,2	0,3	Renovation
Реконструкція та реставрація	0,4	0,3	0,3	Reconstruction and restoration
Створення державних запасів і резервів	0,1	0,02	0,1	Creation of state reserves and inventories
Придбання землі та нематеріальних активів	0,2	0,04	0,1	Acquiring of land and intangible assets
Капітальні трансферти	1,0	1,7	2,7	Capital transfers
Капітальні трансферти підприємствам (установам, організаціям)	0,5	0,8	0,9	Capital transfers to enterprises (institutions, organizations)
Капітальні трансферти органам державного управління інших рівнів	0,5	0,8	1,7	Capital transfers to other level government bodies
Капітальні трансферти населенню	0,03	0,04	0,01	Capital transfers to population

**3.8. Фінансування Державного бюджету України
за типом боргового зобов'язання**
3.8. State budget of Ukraine financing by type of debt instrument

<i>(тис. гривень)</i>				<i>(thsd. UAH)</i>
	2015	2016	2017	
Фінансування за борговими операціями	117 507 285,3	177 262 877,4	120 436 770,2	Financing by debt operation
Запозичення	514 094 459,9	307 664 862,1	478 699 118,7	Borrowing
<i>у тому числі:</i>				<i>including:</i>
внутрішні запозичення	98 980 980,1	246 410 250,9	375 268 055,2	internal borrowings
зовнішні запозичення	415 113 479,8	61 254 611,2	103 431 063,5	external borrowings
Погашення	-416 585 567,8	-111 410 044,4	-363 501 256,3	Reimbursement
<i>у тому числі:</i>				<i>including:</i>
внутрішні зобов'язання	-91 163 913,5	-102 373 308,0	-297 028 655,8	internal liabilities
зовнішні зобов'язання	-325 421 654,3	-9 036 736,4	-66 472 600,5	external liabilities
Коригування (зовнішні зобов'язання)	19 998 383,2	-18 991 940,3	5 238 907,8	Adjustments (external liabilities)
Фінансування за рахунок надходжень від приватизації	151 488,7	188 923,0	3 376 758,9	Financing from state property privatization
Фінансування за активними операціями	-72 491 252,2	-107 189 744,1	-75 931 442,2	Financing from active transactions
Зміни обсягів депозитів і цінних паперів, що використовуються для управління ліквідністю	-74 601 047,7	-129 215 518,0	-70 702 997,0	Changes in deposits and securities used for liquidity management
Зміни обсягів бюджетних коштів	2 109 795,5	22 025 773,9	-5 228 445,2	Changes in budget funds
Загальне фінансування	45 167 521,8	70 262 056,2	47 882 086,9	Total financing

**Основні показники місцевих
бюджетів України**

***Basic indicators of the Local Budgets
of Ukraine***



4.1. Доходи бюджетів Автономної Республіки Крим, областей, міст Києва та Севастополя¹⁾

4.1. Revenue of the Autonomous Republic of Crimea, regions, cities of Kyiv and Sevastopol budgets¹⁾

(тис. гривень)

(thsd. UAH)

	2015	2016	2017	
Податкові надходження	98 218 360,5	146 902 245,8	201 005 127,7	Tax revenues
<i>у тому числі:</i>				<i>including:</i>
Податки на доходи, податки на прибуток, податки на збільшення ринкової вартості	59 198 023,0	84 850 425,4	117 137 596,1	Taxes on revenue, taxes on income, taxes on the market value increase
<i>у тому числі:</i>				<i>including:</i>
податок та збір на доходи фізичних осіб	54 921 180,5	78 971 321,5	110 652 727,9	personal income tax and charge
податок на прибуток підприємств	4 276 842,4	5 879 103,9	6 484 868,1	corporate profit tax
Податки на власність	1 802,7	1 362,6	1 003,7	Taxes on property
Рентна плата та плата за використання інших природних ресурсів	2 154 369,4	2 516 185,2	2 471 203,2	Rent and fees for use of other natural resources
<i>у тому числі:</i>				<i>including:</i>
рентна плата за спеціальне використання лісових ресурсів	578 271,3	731 091,9	613 130,2	rent for special use of forest resources
рентна плата за спеціальне використання води	554 160,5	698 996,7	750 601,3	rent for special use of water
рентна плата за користування надрами	1 018 673,0	1 081 673,4	1 103 120,2	rent for subsoil use
плата за використання інших природних ресурсів	3 264,5	4 423,2	4 351,5	fee for other natural sources use
Внутрішні податки на товари та послуги	7 684 628,9	11 628 186,5	13 155 974,1	Domestic taxes on goods and services
акцизний податок з вироблених в Україні підакцизних товарів (продукції)	-	-	1 470 452,5	excise tax on goods (products) made in Ukraine
акцизний податок з ввезених на митну територію України підакцизних товарів (продукції)	-	-	5 684 704,1	excise tax on imported goods (products) into the territory of Ukraine
акцизний податок з реалізації суб'єктами господарювання роздрібною торгівлю підакцизних товарів	7 684 628,9	11 628 186,5	6 000 817,5	excise tax on retailers of excisable goods

<i>Продовження (тис. гривень)</i>	2015	2016	2017	<i>Continued (thsd. UAH)</i>
Місцеві податки і збори, включаючи нараховані до 1 січня 2011 року	27 041 345,0	42 261 568,2	52 587 122,0	Local taxes and charges, incl. accrued before January 1, 2011
<i>з них:</i>				<i>of which:</i>
податок на майно	16 011 135,7	24 989 363,4	29 056 068,9	property tax
<i>з них:</i>				<i>of which:</i>
земельний податок та орендна плата за землю	14 831 424,3	23 323 603,0	26 384 514,0	land tax and land rental
<i>з них:</i>				<i>of which:</i>
земельний податок з юридичних осіб	3 558 755,0	7 060 970,6	8 262 337,9	land tax on legal entities
орендна плата з юридичних осіб	9 413 898,3	13 351 450,8	14 701 604,7	land rental on legal entities
земельний податок з фізичних осіб	501 103,4	1 032 273,5	1 387 380,5	land tax on individuals
орендна плата з фізичних осіб	1 357 667,5	1 878 908,1	2 033 190,6	land rental on individuals
транспортний податок з фізичних осіб	348 539,9	159 911,3	132 226,6	personal vehicle tax
транспортний податок з юридичних осіб	85 475,6	86 952,2	113 656,3	vehicle tax on legal persons
збір за місяця для паркування транспортних засобів	60 220,6	66 173,9	77 565,1	parking charges
туристичний збір	37 126,1	54 094,8	70 234,5	tourist fee
єдиний податок	10 975 094,3	17 167 102,1	23 388 298,4	flat tax
місцеві податки і збори, нараховані до 1 січня 2011 року	159,6	71,5	280,0	local taxes and charges, accrued before January 1, 2011
Інші податки та збори	2 138 191,5	5 644 517,9	15 652 228,6	Other taxes and charges
<i>з них:</i>				<i>of which:</i>
екологічний податок	1 585 626,3	3 368 265,1	2 977 649,4	environmental tax
Неподаткові надходження	20 147 953,3	21 859 195,8	25 972 976,6	Non-tax revenues
<i>у тому числі:</i>				<i>including:</i>
Доходи від власності та підприємницької діяльності	478 144,7	1 774 544,6	2 340 895,8	Property and entrepreneurial activity income

<i>Продовження (тис. гривень)</i>				<i>Continued (thsd. UAH)</i>
	2015	2016	2017	
<i>з них:</i>				<i>of which:</i>
плата за розміщення тимчасово вільних коштів місцевих бюджетів	126 944,7	1 420 350,6	1 884 109,7	fee for temporally free funds of the local budgets placement
Адміністративні збори та платежі, доходи від некомерційної господарської діяльності	2 846 124,7	3 360 372,5	3 980 787,9	Administrative fees and charges, receipts from non-commercial and economic activity
<i>з них:</i>				<i>of which:</i>
плата за надання адміністративних послуг	1 597 421,0	2 105 057,2	2 949 650,6	fee for administrative services
надходження від орендної плати за користування цілісним майновим комплексом та іншим державним майном	799 688,7	859 653,2	904 581,9	receipts from rent payments for using the entire property complex and other state property
державне мито	442 529,3	387 570,8	116 537,1	state duty
Інші неподаткові надходження	1 536 640,3	1 857 392,1	2 697 655,1	Other non-tax revenues
<i>з них:</i>				<i>of which:</i>
надходження коштів пайової участі у розвитку інфраструктури населеного пункту	-	-	1 853 314,3	receipts from equity investments in localities infrastructure development
Власні надходження бюджетних установ	15 287 043,6	14 866 886,6	16 953 637,8	Own-source revenues of budgetary institutions
Доходи від операцій з капіталом	1 628 137,1	1 402 487,3	1 873 557,6	Revenues from capital transactions
<i>у тому числі:</i>				<i>including:</i>
Надходження від продажу основного капіталу	738 279,4	481 400,4	606 434,2	Receipts from fixed capital disposal
Кошти від продажу землі і нематеріальних активів	889 857,7	921 086,9	1 267 123,4	Receipts from disposal of land and intangible assets
Від Європейського Союзу, урядів іноземних держав, міжнародних організацій, донорських установ	81 854,6	88 845,2	23 802,5	From the European Union, foreign governments, international organizations, donor agencies

<i>Продовження (тис. гривень)</i>				<i>Continued (thsd. UAH)</i>
	2015	2016	2017	
Цільові фонди	403 924,7	495 071,8	619 896,1	Special funds
<i>у тому числі:</i>				<i>including:</i>
Цільові фонди, утворені Верховною Радою Автономної Республіки Крим, органами місцевого самоврядування та місцевими органами виконавчої влади	403 924,7	495 071,8	619 896,1	Special funds established by the Verkhovna Rada of the Autonomous Republic of Crimea and other local government bodies and authorities
Разом доходів	120 480 230,3	170 747 845,8	229 495 360,4	Revenues
Офіційні трансферти від органів державного управління	173 979 997,7	195 395 273,6	272 602 946,5	Official transfers from governments
<i>у тому числі:</i>				<i>including:</i>
дотації	7 276 877,9	6 836 579,9	21 998 513,0	subsidies
субвенції	166 703 119,8	188 558 693,7	250 604 433,5	subventions
Всього доходів	294 460 228,0	366 143 119,5	502 098 306,9	Total revenue

¹⁾ Тут і надалі (табл. 4.2 - 4.11) дані наведено без урахування тимчасово окупованої території Автономної Республіки Крим, м. Севастополя та тимчасово окупованих територій у Донецькій та Луганській областях.

¹⁾ Here and elsewhere (tabl. 4.2 - 4.11) data exclude the temporarily occupied territory of the Autonomous Republic of Crimea, the city of Sevastopol and the temporarily occupied territories in the Donetsk and Luhansk regions.

4.2. Структура доходів бюджетів Автономної Республіки Крим, областей, міст Києва та Севастополя

4.2. Structure of revenue of the Autonomous Republic of Crimea, regions, cities of Kyiv and Sevastopol budgets

(відсотків)

(percent)

	2015	2016	2017	
Всього доходів	100	100	100	Total revenue
Податкові надходження	33,4	40,1	40,0	Tax revenues
<i>у тому числі:</i>				<i>including:</i>
Податки на доходи, податки на прибуток, податки на збільшення ринкової вартості	20,1	23,2	23,3	Taxes on revenue, taxes on income, taxes on the market value increase
<i>у тому числі:</i>				<i>including:</i>
податок на доходи фізичних осіб	18,7	21,6	22,0	personal income tax and charge
податок на прибуток підприємств	1,5	1,6	1,3	corporate profit tax
Податки на власність	0,00	0,00	0,0	Taxes on property
Рентна плата та плата за використання інших природних ресурсів	0,7	0,7	0,5	Rent and fees for use of other natural resources
<i>у тому числі:</i>				<i>including:</i>
рентна плата за спеціальне використання лісових ресурсів	0,2	0,2	0,1	rent for special use of forest resources
рентна плата за спеціальне використання води	0,2	0,2	0,1	rent for special use of water
рентна плата за користування надрами	0,3	0,3	0,2	rent for subsoil use
плата за використання інших природних ресурсів	0,00	0,00	0,00	fee for other natural sources use
Внутрішні податки на товари та послуги	2,6	3,2	2,6	Domestic taxes on goods and services
<i>у тому числі:</i>				<i>including:</i>
акцизний податок з вироблених в Україні підакцизних товарів (продукції)	-	-	0,3	excise tax on goods (products) made in Ukraine
акцизний податок з ввезених на митну територію України підакцизних товарів (продукції)	-	-	1,1	excise tax on imported goods (products) into the territory of Ukraine
акцизний податок з реалізації суб'єктами господарювання роздрібною торгівлі підакцизних товарів	2,6	3,2	1,2	excise tax on retailers of excisable goods
Місцеві податки і збори, включаючи нараховані до 1 січня 2011 року	9,2	11,5	10,5	Local taxes and charges, incl. accrued before January 1, 2011
<i>з них:</i>				<i>of which:</i>

<i>Продовження (тис. гривень)</i>				<i>Continued (thsd. UAH)</i>
	2015	2016	2017	
податок на майно	5,4	6,8	5,8	property tax
<i>з них:</i>				<i>of which:</i>
земельний податок та орендна плата за землю	5,0	6,4	5,3	land tax and land rental
<i>з них:</i>				<i>of which:</i>
земельний податок з юридичних осіб	1,2	1,9	1,6	land tax on legal entities
орендна плата з юридичних осіб	3,2	3,6	2,9	land rental on legal entities
земельний податок з фізичних осіб	0,2	0,3	0,3	land tax on individuals
орендна плата з фізичних осіб	0,5	0,5	0,4	land rental on individuals
транспортний податок з фізичних осіб	0,1	0,04	0,03	personal vehicle tax
транспортний податок з юридичних осіб	0,03	0,02	0,02	vehicle tax on legal persons
збір за місця для паркування транспортних засобів	0,02	0,02	0,02	parking charges
туристичний збір	0,01	0,01	0,01	tourist fee
єдиний податок	3,7	4,7	4,7	flat tax
місцеві податки і збори, нараховані до 1 січня 2011 року	0,00	0,00	0,00	local taxes and charges, accrued before January 1, 2011
Інші податки та збори	0,7	1,5	3,1	Other taxes and charges
<i>з них:</i>				<i>of which:</i>
екологічний податок	0,5	0,9	0,6	environmental tax
Неподаткові надходження	6,8	6,0	5,2	Non-tax revenues
<i>у тому числі:</i>				<i>including:</i>
Доходи від власності та підприємницької діяльності	0,2	0,5	0,5	Property and entrepreneurial activity income
<i>з них:</i>				<i>of which:</i>
плата за розміщення тимчасово вільних коштів місцевих бюджетів	0,04	0,4	0,4	fee for temporally free funds of the local budgets placement
Адміністративні збори та платежі, доходи від некомерційної господарської діяльності	1,0	0,9	0,8	Administrative fees and charges, receipts from non-commercial and economic activity
<i>з них:</i>				<i>of which:</i>
плата за надання адміністративних послуг	0,5	0,6	0,6	fee for administrative services
надходження від орендної плати за користування цілісним майновим комплексом та іншим державним майном	0,3	0,2	0,2	receipts from rent payments for using the entire property complex and other state property

<i>Продовження (тис. гривень)</i>				<i>Continued (thsd. UAH)</i>
	2015	2016	2017	
державне мито	0,2	0,1	0,02	state duty
Інші неподаткові надходження	0,5	0,5	0,5	Other non-tax revenues
<i>з них:</i>				<i>of which:</i>
надходження коштів пайової участі у розвитку інфраструктури населеного пункту	-	-	0,4	receipts from equity investments in localities infrastructure development
Власні надходження бюджетних установ	5,2	4,1	3,4	Own-source revenues of budgetary institutions
Доходи від операцій з капіталом	0,6	0,4	0,4	Revenues from capital transactions
<i>у тому числі:</i>				<i>including:</i>
Надходження від продажу основного капіталу	0,3	0,1	0,1	Receipts from fixed capital disposal
Кошти від продажу землі і нематеріальних активів	0,3	0,3	0,3	Receipts from disposal of land and intangible assets
Від Європейського Союзу, урядів іноземних держав, міжнародних організацій, донорських установ	0,03	0,02	0,01	From the European Union, foreign governments, international organizations, donor agencies
Цільові фонди	0,1	0,1	0,1	Special funds
<i>у тому числі:</i>				<i>including:</i>
Цільові фонди, утворені Верховною Радою Автономної Республіки Крим, органами місцевого самоврядування та місцевими органами виконавчої влади	0,1	0,1	0,1	Special funds established by the Verkhovna Rada of the Autonomous Republic of Crimea and other local government bodies and authorities
Разом доходів	40,9	46,6	45,7	Revenues
Офіційні трансферти від органів державного управління	59,1	53,4	54,3	Official transfers from governments
<i>у тому числі:</i>				<i>including:</i>
дотації	2,5	1,9	4,4	subsidies
субвенції	56,6	51,5	49,9	subventions

4.3. Видатки бюджетів Автономної Республіки Крим, областей, міст Києва та Севастополя

4.3. Expenditure of the Autonomous Republic of Crimea, regions, cities of Kyiv and Sevastopol budgets

(тис. гривень)

(thsd. UAH)

	2015	2016	2017	
Загальнодержавні функції	14 525 678,8	16 207 662,2	23 802 388,2	General public services
<i>у тому числі:</i>				<i>including:</i>
Вищі органи державного управління, органи місцевої влади та місцевого самоврядування, фінансова та зовнішньополітична діяльність	9 769 750,8	13 193 584,5	20 205 031,4	Superior government bodies, local government bodies and authorities, financial and external activity
Інші загальні функції державного управління	1 984 524,6	2 636 376,9	3 371 187,6	Other public services
Проведення виборів та референдумів	1 104 087,8	66 678,7	104 099,7	Conducting elections and referendums
Обслуговування боргу	1 667 315,6	311 022,2	122 069,5	Debt servicing
Оборона (цивільна)	10 573,0	8 374,8	14 163,7	Defence (civilian)
Громадський порядок, безпека та судова влада	319 555,3	386 197,0	634 797,4	Public order, security and judiciary
<i>у тому числі:</i>				<i>including:</i>
Протипожежний захист та рятування	303 892,4	364 027,9	601 787,9	Fire protection and rescue
Інша діяльність у сфері громадського порядку, безпеки та судової влади	15 662,8	22 169,1	33 009,5	Other activity in public order, defence and judiciary
Економічна діяльність	19 121 931,6	34 768 942,2	55 883 230,5	Economic affairs
<i>у тому числі:</i>				<i>including:</i>
Загальна економічна, торговельна та трудова діяльність	385 925,9	1 078 976,4	1 417 969,1	General economic, trade and labour affairs
Сільське господарство, лісове господарство та мисливство, рибне господарство	1 329 875,8	1 408 955,4	1 871 240,3	Agriculture, forestry, hunting and fishing
Паливно-енергетичний комплекс	6 593,3	48 517,5	50 971,9	Fuel and energy complex
<i>у тому числі:</i>				<i>including:</i>
нафтогазова галузь	6 593,3	48 517,5	50 971,9	oil and gas

<i>Продовження</i> (тис. гривень)	2015	2016	2017	<i>Continued</i> (thsd. UAH)
Інша промисловість та будівництво	162 716,4	178 001,5	227 238,5	Other industry and construction
<i>у тому числі:</i>				<i>including:</i>
будівництво	162 716,4	178 001,5	227 238,5	construction
Транспорт	8 006 138,6	13 926 754,0	28 814 654,7	Transport
Зв'язок, телекомунікації та інформатика	138 888,8	262 676,4	753 359,1	Communication, telecommunication and informatics
Інші галузі економіки	378 007,8	914 125,7	1 607 772,5	Other economic sectors
Інша економічна діяльність	8 713 785,0	16 950 935,3	21 140 024,4	Other economic affairs
Охорона навколишнього природного середовища	1 476 724,5	1 483 795,8	2 609 312,6	Environmental protection
Житлово-комунальне господарство	15 678 936,5	17 535 011,5	27 170 519,9	Housing and utilities
Охорона здоров'я	59 550 703,7	63 038 824,2	85 663 045,6	Health
Духовний та фізичний розвиток	9 609 186,5	11 938 899,3	16 444 241,3	Cultural and physical development
Освіта	84 007 794,4	94 611 227,3	136 618 451,1	Education
<i>у тому числі:</i>				<i>including:</i>
Дошкільна освіта	18 047 301,3	20 007 955,8	28 210 053,4	Pre-school education
Загальна середня освіта	49 480 621,0	56 335 157,1	84 062 357,8	Secondary education
Професійно-технічна освіта	6 046 643,2	6 051 904,7	8 086 383,4	Professional training
Вища освіта	3 029 626,1	3 356 834,3	4 221 522,2	Higher education
Післядипломна освіта	362 887,2	381 929,1	523 497,9	Postgraduate education
Позашкільна освіта та заходи із позашкільної роботи з дітьми	4 682 137,6	5 264 468,7	7 524 059,5	Alternative provision and outside school measures
Програми матеріального забезпечення навчальних закладів	465,3	26 434,5	8 149,6	Material security programs for educational institutions
Інші заклади та заходи у сфері освіти	2 358 112,7	3 186 543,1	3 982 427,4	Other institutions and measures in education
Соціальний захист та соціальне забезпечення	72 638 903,5	106 364 664,2	141 282 848,6	Social protection and social security
<i>у тому числі:</i>				<i>including:</i>
Соціальний захист на випадок непрацездатності	7 448 440,6	8 836 119,0	10 767 945,8	Social protection in case of disability
Соціальний захист пенсіонерів	4 775 691,5	5 025 037,6	6 768 443,5	Social protection for retirees
Соціальний захист ветеранів війни та праці	4 427 471,3	5 682 827,2	5 339 837,8	Social protection for war and labour veterans

<i>Продовження</i> (тис. гривень)				<i>Continued</i> (thsd. UAH)
	2015	2016	2017	
Соціальний захист сім'ї, дітей та молоді	36 449 426,3	40 664 571,2	44 050 845,9	Social protection for families, children and youth
Соціальний захист безробітних	1 233,5	53 104,2	107 538,5	Social protection for the unemployed
Допомога у вирішенні житлового питання	14 081 066,0	40 273 957,6	67 095 645,9	Housing assistance
Соціальний захист інших категорій населення	3 542 662,0	3 230 723,7	3 819 800,3	Social protection for other categories of population
Інша діяльність у сфері соціального захисту	1 912 912,3	2 598 323,6	3 332 790,9	Other activity in social protection
Разом видатків	276 939 987,9	346 343 598,3	490 122 998,9	Expenditures
Міжбюджетні трансферти	3 144 048,1	4 171 580,5	5 967 702,8	Interbudgetary transfers
Всього видатків	280 084 036,0	350 515 178,8	496 090 701,7	Total expenditure
Кредитування	106 916,5	179 790,4	251 244,6	Net lending
<i>Перевищення доходів над видатками (профіцит)</i>	<i>14 269 275,5</i>	<i>15 448 150,3</i>	<i>5 756 360,6</i>	<i>Revenue exceeding over expenditure (surplus)</i>

4.4. Структура видатків бюджетів Автономної Республіки Крим, областей, міст Києва та Севастополя

4.4. Structure of expenditure of the Autonomous Republic of Crimea, regions, cities of Kyiv and Sevastopol budgets

(відсотків)

(percent)

	2015	2016	2017	
Всього видатків	100	100	100	Total expenditure
Загальнодержавні функції	5,2	4,6	4,8	General public services
<i>у тому числі:</i>				<i>including:</i>
Вищі органи державного управління, органи місцевої влади та місцевого самоврядування, фінансова та зовнішньополітична діяльність	3,5	3,8	4,1	Superior government bodies, local government bodies and authorities, financial and external activity
Інші загальні функції державного управління	0,7	0,8	0,7	Other public services
Проведення виборів та референдумів	0,4	0,02	0,02	Conducting elections and referendums
Обслуговування боргу	0,6	0,1	0,02	Debt servicing
Оборона (цивільна)	0,00	0,00	0,00	Defence (civilian)
Громадський порядок, безпека та судова влада	0,1	0,1	0,1	Public order, security and judiciary
<i>у тому числі:</i>				<i>including:</i>
Протипожежний захист та рятування	0,1	0,1	0,1	Fire protection and rescue
Інша діяльність у сфері громадського порядку, безпеки та судової влади	0,01	0,01	0,01	Other activity in public order, defence and judiciary
Економічна діяльність	6,8	9,9	11,3	Economic affairs
<i>у тому числі:</i>				<i>including:</i>
Загальна економічна, торговельна та трудова діяльність	0,1	0,3	0,3	General economic, trade and labour affairs
Сільське господарство, лісове господарство та мисливство, рибне господарство	0,5	0,4	0,4	Agriculture, forestry, hunting and fishing
Паливно-енергетичний комплекс	0,00	0,01	0,01	Fuel and energy complex
<i>у тому числі:</i>				<i>including:</i>
нафтогазова галузь	0,00	0,01	0,01	oil and gas
Інша промисловість та будівництво	0,1	0,05	0,05	Other industry and construction
<i>у тому числі:</i>				<i>including:</i>
будівництво	0,1	0,05	0,05	construction
Транспорт	2,9	4,0	5,8	Transport
Зв'язок, телекомунікації та інформатика	0,05	0,1	0,2	Communication, telecommunication and informatics

<i>Продовження</i> (відсотків)				<i>Continued</i> (percent)
	2015	2016	2017	
Інші галузі економіки	0,1	0,3	0,3	Other economic sectors
Інша економічна діяльність	3,1	4,8	4,3	Other economic affairs
Охорона навколишнього природного середовища	0,5	0,4	0,5	Environmental protection
Житлово-комунальне господарство	5,6	5,0	5,5	Housing and utilities
Охорона здоров'я	21,3	18,0	17,3	Health
Духовний та фізичний розвиток	3,4	3,4	3,3	Cultural and physical development
Освіта	30,0	27,0	27,5	Education
<i>у тому числі:</i>				<i>including:</i>
Дошкільна освіта	6,4	5,7	5,7	Pre-school education
Загальна середня освіта	17,7	16,1	16,9	Secondary education
Професійно-технічна освіта	2,2	1,7	1,6	Professional training
Вища освіта	1,1	1,0	0,9	Higher education
Післядипломна освіта	0,1	0,1	0,1	Postgraduate education
Позашкільна освіта та заходи із позашкільної роботи з дітьми	1,7	1,5	1,5	Alternative provision and outside school measures
Програми матеріального забезпечення навчальних закладів	0,00	0,01	0,00	Material security programs for educational institutions
Інші заклади та заходи у сфері освіти	0,8	0,9	0,8	Other institutions and activity in education
Соціальний захист та соціальне забезпечення	25,9	30,3	28,5	Social protection and social security
<i>у тому числі:</i>				<i>including:</i>
Соціальний захист на випадок непрацездатності	2,7	2,5	2,2	Social protection in case of disability
Соціальний захист пенсіонерів	1,7	1,4	1,4	Social protection for retirees
Соціальний захист ветеранів війни та праці	1,6	1,6	1,1	Social protection for war and labour veterans
Соціальний захист сім'ї, дітей та молоді	13,0	11,6	8,9	Social protection for families, children and youth
Соціальний захист безробітних	0,00	0,02	0,02	Social protection for the unemployed
Допомога у вирішенні житлового питання	5,0	11,5	13,5	Housing assistance
Соціальний захист інших категорій населення	1,3	0,9	0,8	Social protection for other categories of population
Інша діяльність у сфері соціального захисту	0,7	0,7	0,7	Other activity in social protection
Разом видатків	98,9	98,8	98,8	Expenditures
Міжбюджетні трансферти	1,1	1,2	1,2	Interbudgetary transfers

4.5. Видатки бюджетів Автономної Республіки Крим, областей, міст Києва та Севастополя (за напрямом видатків)
4.5. Expenditure of the Autonomous Republic of Crimea, regions, cities of Kyiv and Sevastopol budgets (by spending areas)

(тис. гривень)

(thsd. UAH)

	2015	2016	2017	
Державне управління	9 769 750,8	13 193 584,5	20 205 031,4	State government
Правоохоронна діяльність та забезпечення безпеки держави	159 146,9	214 850,9	373 542,2	Law-enforcement activity and public security providing
Освіта	80 921 947,8	90 854 802,8	130 709 119,7	Education
Охорона здоров'я	59 399 542,3	62 869 804,7	85 240 452,3	Health
Соціальний захист та соціальне забезпечення	70 430 183,3	104 171 035,2	140 676 594,6	Social protection and social security
Житлово-комунальне господарство	15 672 706,8	17 530 040,2	27 200 738,9	Housing and utilities
Культура і мистецтво	9 457 384,5	11 429 470,8	15 484 009,2	Culture and art
Засоби масової інформації	245 822,6	279 171,1	390 281,6	Mass media
Фізична культура і спорт	2 472 842,5	3 117 626,1	4 575 797,9	Physical culture and sport
Будівництво	8 229 166,0	15 653 746,8	18 121 458,1	Construction
Сільське і лісове господарство, рибне господарство та мисливство	1 329 875,8	1 408 955,4	1 871 240,3	Agriculture and forestry, fishing and hunting
Транспорт, дорожнє господарство, зв'язок, телекомунікації та інформатика	9 466 524,0	14 387 180,2	29 386 713,7	Transport, road economy, communication, telecommunication and informatics
Інші послуги, пов'язані з економічною діяльністю	2 926 408,9	6 517 237,1	9 362 403,3	Other economic activity services
Охорона навколишнього природного середовища та ядерна безпека	400 830,4	72 438,3	189 295,5	Environmental protection and nuclear safety
Запобігання та ліквідація надзвичайних ситуацій та наслідків стихійного лиха	187 094,6	218 541,9	355 020,5	Prevention and liquidation of emergency and disaster damage
Обслуговування боргу	1 667 291,0	311 022,2	122 069,5	Debt servicing
Цільові фонди	1 508 236,3	1 853 379,1	2 903 287,9	Special funds

<i>Продовження</i> (тис. гривень)				<i>Continued</i> (thsd. UAH)
	2015	2016	2017	
Видатки, не віднесені до основних груп	2 695 233,3	2 260 710,9	2 955 942,5	Expenditures not elsewhere classified
Разом видатків	276 939 987,9	346 343 598,3	490 122 998,9	Expenditures
Кошти, що передаються до Державного бюджету України	3 144 048,1	4 171 580,5	5 967 702,8	Funds transferred to the State budget of Ukraine
Всього видатків	280 084 036,0	350 515 178,8	496 090 701,7	Total expenditure
Кредитування	106 916,5	179 790,4	251 244,6	Net lending
<i>Перевищення доходів над видатками (профіцит)</i>	<i>14 269 275,5</i>	<i>15 448 150,3</i>	<i>5 756 360,6</i>	<i>Revenue exceeding over expenditure (surplus)</i>

4.6. Структура видатків бюджетів Автономної Республіки Крим, областей, міст Києва та Севастополя (за напрямом видатків)
4.6. Structure of expenditure of the Autonomous Republic of Crimea, regions, cities of Kyiv and Sevastopol budgets (by spending areas)

(відсотків)

(percent)

	2015	2016	2017	
Всього видатків	100	100	100	Total expenditure
Державне управління	3,5	3,8	4,1	State government
Правоохоронна діяльність та забезпечення безпеки держави	0,1	0,1	0,1	Law-enforcement activity and public security providing
Освіта	28,9	25,9	26,3	Education
Охорона здоров'я	21,2	17,9	17,2	Health
Соціальний захист та соціальне забезпечення	25,1	29,7	28,4	Social protection and social security
Житлово-комунальне господарство	5,6	5,0	5,5	Housing and utilities
Культура і мистецтво	3,4	3,3	3,1	Culture and art
Засоби масової інформації	0,1	0,1	0,1	Mass media
Фізична культура і спорт	0,9	0,9	0,9	Physical culture and sport
Будівництво	2,9	4,5	3,7	Construction
Сільське і лісове господарство, рибне господарство та мисливство	0,5	0,4	0,4	Agriculture and forestry, fishing and hunting
Транспорт, дорожнє господарство, зв'язок, телекомунікації та інформатика	3,4	4,1	5,9	Transport, road economy, communication, telecommunication and informatics
Інші послуги, пов'язані з економічною діяльністю	1,0	1,9	1,9	Other economic activity services
Охорона навколишнього природного середовища та ядерна безпека	0,1	0,02	0,04	Environmental protection and nuclear safety
Запобігання та ліквідація надзвичайних ситуацій та наслідків стихійного лиха	0,1	0,1	0,1	Prevention and liquidation of emergency and disaster damage
Обслуговування боргу	0,6	0,1	0,02	Debt servicing
Цільові фонди	0,5	0,5	0,6	Special funds
Видатки, не віднесені до основних груп	1,0	0,6	0,6	Expenditures not elsewhere classified
Разом видатків	98,9	98,8	98,8	Expenditures
Кошти, що передаються до Державного бюджету України	1,1	1,2	1,2	Funds transferred to the State budget of Ukraine

4.7. Кредитування¹⁾ бюджетів Автономної Республіки Крим, областей, міст Києва та Севастополя України за функціональною класифікацією видатків та кредитування
4.7. Net lending¹⁾ of the Autonomous Republic of Crimea, regions, cities of Kyiv and Sevastopol budgets by functional classification of expenditure and lending

(тис. гривень)

(thsd. UAH)

	2015	2016	2017	
Економічна діяльність	14 716,4	37 481,3	58 803,4	Economic affairs
<i>у тому числі:</i>				<i>including:</i>
Загальна економічна, торговельна та трудова діяльність	-238,6	631,0	362,5	General economic, trade and labour affairs
Інша економічна діяльність	14 955,0	36 850,3	58 440,9	Other economic affairs
Освіта	60,1	-150,5	490,2	Education
<i>у тому числі:</i>				<i>including:</i>
Інші заклади та заходи у сфері освіти	60,1	-150,5	490,2	Other institutions and activity in education
Соціальний захист та соціальне забезпечення	92 140,0	142 459,5	191 951,0	Social protection and social security
<i>у тому числі:</i>				<i>including:</i>
Допомога у вирішенні житлового питання	92 140,0	142 459,5	191 951,0	Housing assistance
Всього кредитування	106 916,5	179 790,4	251 244,6	Total net lending

¹⁾ Наведено сальдо кредитування: сальдо операцій з надання коштів з бюджету (зі знаком «+») та операцій з повернення таких коштів до бюджету (зі знаком «-»).

¹⁾ Net lending: the balancing item in either the lending operations from the budget («+») or repayment operations to the budget («-»).

4.8. Видатки бюджетів Автономної Республіки Крим, областей, міст Києва та Севастополя за економічною бюджетною класифікацією
4.8. Expenditure of the Autonomous Republic of Crimea, regions, cities of Kyiv and Sevastopol by economic budget classification

(тис. гривень)

(thsd. UAH)

	2015	2016	2017	
Всього видатків	280 084 036,0	350 515 178,8	496 090 701,7	Total expenditure
<i>у тому числі:</i>				<i>including:</i>
Поточні видатки	247 907 590,7	297 857 461,4	421 749 058,1	Current expenditures
Оплата праці і нарахування на заробітну плату	105 711 082,8	116 312 680,9	128 930 184,6	Compensation of employees and charges on wages and salaries
Оплата праці	77 856 603,5	95 462 916,3	105 618 978,5	Compensation of employees
Нарахування на оплату праці	27 854 479,2	20 849 764,6	23 311 206,1	Charges on compensation of employees
Використання товарів і послуг	55 370 550,1	61 831 939,5	125 822 202,6	Use of goods and services
Предмети, матеріали, обладнання та інвентар	6 269 123,6	8 676 368,3	7 700 626,7	Goods, materials, equipment and inventory
Медикаменти та перев'язувальні матеріали	6 660 430,6	8 617 276,8	1 287 788,4	Medical supplies and surgical dressings
Продукти харчування	7 532 920,4	8 490 360,3	8 428 880,3	Food
Оплата послуг (крім комунальних)	8 855 207,6	12 721 241,6	14 714 676,4	Service charges (except for municipal)
Видатки на відрядження	249 049,2	266 019,2	305 717,5	Business trip expenses
Оплата комунальних послуг та енергоносіїв	16 453 859,8	17 793 924,5	14 228 321,4	Municipal services and energy charges
Дослідження і розробки, окремі заходи по реалізації державних (регіональних) програм	9 349 958,8	5 266 748,9	79 156 191,9	Research and development, special measures for state (local)-interest programs implementation
Обслуговування боргових зобов'язань	1 675 682,7	312 925,2	112 715,7	Debt liabilities servicing
Поточні трансферти	18 341 755,4	19 150 295,9	35 253 328,0	Current transfers
Субсидії та поточні трансферти підприємствам (установам, організаціям)	15 470 521,9	15 410 148,5	30 252 263,6	Subsidies and current transfers to enterprises (institutions, organizations)

<i>Продовження</i> (тис. гривень)				<i>Continued</i> (thsd. UAH)
	2015	2016	2017	
Поточні трансферти органам державного управління інших рівнів	2 870 718,3	3 738 636,6	5 000 442,6	Transfers to other level government bodies
Поточні трансферти урядам іноземних держав та міжнародним організаціям	515,2	1 510,7	621,7	Transfers to foreign governments and international organizations
Соціальне забезпечення	66 359 510,0	99 802 031,4	131 063 359,6	Social security
Виплата пенсій і допомоги	283 321,0	311 902,7	56 760,3	Pension payments and benefits
Стипендії	1 259 930,4	1 215 401,4	1 232 736,8	Scholarships
Інші виплати населенню	64 816 258,6	98 274 727,3	129 773 862,5	Other payments to population
Інші поточні видатки	449 009,8	447 588,6	567 267,6	Other current expenditures
<i>Капітальні видатки</i>	<i>32 176 445,3</i>	<i>52 657 717,3</i>	<i>74 341 643,6</i>	<i>Capital expenditures</i>
Придбання основного капіталу	24 138 331,5	36 913 769,9	41 772 594,9	Acquisition of fixed capital
Придбання обладнання і предметів довгострокового користування	4 188 206,0	9 258 293,9	8 185 904,2	Purchase of equipment and items of long-term use
Капітальне будівництво (придбання)	5 679 727,2	4 612 979,7	5 109 913,9	Capital construction (acquiring)
Капітальний ремонт	9 781 090,3	16 135 134,0	20 545 360,2	Renovation
Реконструкція та реставрація	3 851 012,6	5 707 851,3	7 597 233,8	Reconstruction and restoration
Придбання землі та нематеріальних активів	638 295,4	1 199 511,1	334 182,7	Acquiring of land and intangible assets
Капітальні трансферти	8 038 113,8	15 743 947,4	32 569 048,7	Capital transfers
Капітальні трансферти підприємствам (установам, організаціям)	7 675 120,8	14 894 250,2	31 037 451,4	Capital transfers to enterprises (institutions, organizations)
Капітальні трансферти органам державного управління інших рівнів	273 329,8	433 730,7	967 260,2	Capital transfers to other level government bodies
Капітальні трансферти населенню	89 663,2	415 966,5	564 337,2	Capital transfers to population
<i>Довідково:</i> <i>кредитування</i>	<i>106 916,5</i>	<i>179 790,4</i>	<i>251 244,6</i>	<i>Reference:</i> <i>net lending</i>

4.9. Структура видатків бюджетів Автономної Республіки Крим, областей, міст Києва та Севастополя за економічною бюджетною класифікацією
4.9. Structure of expenditure of the Autonomous Republic of Crimea, regions, cities of Kyiv and Sevastopol by economic budget classification

(відсотків)

(percent)

	2015	2016	2017	
Всього видатків	100	100	100	Total expenditure
<i>у тому числі:</i>				<i>including:</i>
Поточні видатки	88,5	85,0	85,0	Current expenditures
Оплата праці і нарахування на заробітну плату	37,7	33,2	26,0	Compensation of employees and charges on wages and salaries
Оплата праці	27,8	27,2	21,3	Compensation of employees
Нарахування на оплату праці	9,9	5,9	4,7	Charges on compensation of employees
Використання товарів і послуг	19,8	17,6	25,4	Use of goods and services
Предмети, матеріали, обладнання та інвентар	2,2	2,5	1,6	Goods, materials, equipment and inventory
Медикаменти та перев'язувальні матеріали	2,4	2,5	0,3	Medical supplies and surgical dressings
Продукти харчування	2,7	2,4	1,7	Food
Оплата послуг (крім комунальних)	3,2	3,6	3,0	Service charges (except for municipal)
Видатки на відрядження	0,1	0,1	0,1	Business trip expenses
Оплата комунальних послуг та енергоносіїв	5,9	5,1	2,9	Municipal services and energy charges
Дослідження і розробки, окремі заходи по реалізації державних (регіональних) програм	3,3	1,5	16,0	Research and development, special measures for state (local)-interest programs implementation
Обслуговування боргових зобов'язань	0,6	0,1	0,02	Debt liabilities servicing
Поточні трансферти	6,5	5,5	7,1	Current transfers
Субсидії та поточні трансферти підприємствам (установам, організаціям)	5,5	4,4	6,1	Subsidies and current transfers to enterprises (institutions, organizations)
Поточні трансферти органам державного управління інших рівнів	1,0	1,1	1,0	Transfers to other level government bodies
Поточні трансферти урядам іноземних держав та міжнародним організаціям	0,00	0,00	0,00	Transfers to foreign governments and international organizations

<i>Продовження (відсотків)</i>				<i>Continued (percent)</i>
	2015	2016	2017	
Соціальне забезпечення	23,7	28,5	26,4	Social security
Виплата пенсій і допомоги	0,1	0,1	0,01	Pension payments and benefits
Стипендії	0,4	0,3	0,2	Scholarships
Інші виплати населенню	23,1	28,0	26,2	Other payments to population
Інші поточні видатки	0,2	0,1	0,1	Other current expenditures
<i>Капітальні видатки</i>	<i>11,5</i>	<i>15,0</i>	<i>15,0</i>	<i>Capital expenditures</i>
Придбання основного капіталу	8,6	10,5	8,4	Acquisition of fixed capital
Придбання обладнання і предметів довгострокового користування	1,5	2,6	1,7	Purchase of equipment and items of long-term use
Капітальне будівництво (придбання)	2,0	1,3	1,0	Capital construction (acquiring)
Капітальний ремонт	3,5	4,6	4,1	Renovation
Реконструкція та реставрація	1,4	1,6	1,5	Reconstruction and restoration
Придбання землі та нематеріальних активів	0,2	0,3	0,1	Acquiring of land and intangible assets
Капітальні трансферти	2,9	4,5	6,6	Capital transfers
Капітальні трансферти підприємствам (установам, організаціям)	2,7	4,2	6,3	Capital transfers to enterprises (institutions, organizations)
Капітальні трансферти органам державного управління інших рівнів	0,1	0,1	0,2	Capital transfers to other level government bodies
Капітальні трансферти населенню	0,03	0,1	0,1	Capital transfers to population

4.10. Фінансування бюджету Автономної Республіки Крим, областей, міст Києва та Севастополя за типом боргового зобов'язання
4.10. Financing of the Autonomous Republic of Crimea, regions, cities of Kyiv and Sevastopol by type of debt instrument

(тис. гривень)

(thsd. UAH)

	2015	2016	2017	
Фінансування за борговими операціями	-2 693 042,3	-2 888 057,4	293 842,2	Financing from debt operations
Запозичення	64 514,0	47 265,5	550 370,3	Borrowing
у тому числі:				including:
внутрішні запозичення	-	-	506 007,8	internal borrowings
зовнішні запозичення	64 514,0	47 265,5	44 362,4	external borrowings
Погашення	-13 313 702,4	-2 935 322,9	-256 528,1	Reimbursement
у тому числі:				including:
внутрішні зобов'язання	-2 653 937,4	-2 924 199,1	-236 829,4	internal liabilities
зовнішні зобов'язання	-10 659 765,0	-11 123,8	-19 698,7	external liabilities
Коригування (зовнішні зобов'язання)	10 556 146,0	-	-	Adjustments (external liabilities)
Фінансування за активними операціями	-11 576 233,2	-12 560 092,9	-6 050 202,8	Financing from active transactions
у тому числі:				including:
Зміни обсягів депозитів і цінних паперів, що використовуються для управління ліквідністю	133,5	-	-	Changes in deposits and securities used for liquidity management
Зміни обсягів бюджетних коштів	-11 564 997,1	-12 560 092,9	-6 046 636,5	Changes in budget funds
Фінансування за рахунок коштів єдиного казначеського рахунку	-11 369,6	-	-3 566,3	Financing from single treasury account
Загальне фінансування	-14 269 275,5	-15 448 150,3	-5 756 360,6	Total financing

4.11. Доходи бюджетів Автономної Республіки Крим, областей, міст Києва та Севастополя (враховуючи трансферти з державного бюджету)
4.11. Revenues of the Autonomous Republic of Crimea, regions, cities of Kyiv and Sevastopol (including transfers from the state budget)

(млн гривень)

(mln UAH)

	2015	2016	2017	Темпи зростання/зниження, % Growth / reduction rate, %			
				2015	2016	2017	
				до / to 2014	до / to 2015	до / to 2016	
Україна¹⁾	294 460,2	366 143,1	502 098,3	127,1	124,3	137,1	Ukraine¹⁾
Автономна Республіка Крим	Autonomous Republic of Crimea
області							regions
Вінницька	11 268,7	14 304,4	20 615,1	131,8	126,9	144,1	Vinnitsia
Волинська	7 945,4	9 523,2	13 628,0	126,3	119,9	143,1	Volyn
Дніпропетровська	26 372,8	32 471,2	43 419,2	147,5	123,1	133,7	Dnipropetrovsk
Донецька	16 590,2	17 990,7	25 823,7	91,7	108,4	143,5	Donetsk
Житомирська	8 928,5	11 219,5	15 634,2	125,4	125,7	139,4	Zhytomyr
Закарпатська	8 433,1	10 122,2	14 011,3	126,5	120,0	138,4	Zakarpattia
Запорізька	12 702,6	16 715,4	22 271,3	140,4	131,6	133,2	Zaporizhzhia
Івано-Франківська	9 785,3	12 314,6	16 992,9	129,5	125,9	138,0	Ivano-Frankivsk
Київська	13 610,2	17 448,0	26 078,6	140,3	128,2	149,5	Kyiv
Кіровоградська	7 039,9	8 810,7	12 125,8	130,5	125,2	137,6	Kirovohrad
Луганська	5 427,6	6 353,8	8 033,4	71,1	117,1	126,4	Luhansk
Львівська	18 454,1	23 347,6	32 088,4	140,3	126,5	137,4	Lviv
Миколаївська	8 082,7	9 932,4	13 348,2	132,1	122,9	134,4	Mykolaiv
Одеська	16 507,6	20 780,0	29 215,6	132,6	125,9	140,6	Odesa
Полтавська	11 077,4	14 699,6	20 215,0	144,1	132,7	137,5	Poltava
Рівненська	8 577,9	10 439,5	14 868,3	124,7	121,7	142,4	Rivne
Сумська	7 863,7	10 372,4	13 956,6	135,6	131,9	134,6	Sumy
Тернопільська	7 227,3	9 347,2	12 632,2	129,9	129,3	135,1	Ternopil
Харківська	18 452,3	22 913,8	31 162,1	130,7	124,2	136,0	Kharkiv
Херсонська	7 018,7	8 564,0	11 672,0	125,3	122,0	136,3	Kherson
Хмельницька	9 248,1	11 528,0	16 168,3	129,8	124,7	140,3	Khmelnitskyi
Черкаська	8 899,0	11 497,9	16 044,5	131,6	129,2	139,5	Cherkasy
Чернівецька	6 098,9	7 625,6	10 228,3	127,9	125,0	134,1	Chernivtsi
Чернігівська	7 194,5	9 134,3	13 100,2	127,6	127,0	143,4	Chernihiv
міста							cities
м. Київ	31 654,0	38 687,2	48 765,1	133,0	122,2	126,1	Kyiv
м. Севастополь	Sevastopol

¹⁾ Без урахування тимчасово окупованої території Автономної Республіки Крим, м.Севастополя та тимчасово окупованих територій у Донецькій та Луганській областях.

¹⁾ Data exclude the temporarily occupied territory of the Autonomous Republic of Crimea, the city of Sevastopol and the temporarily occupied territories in the Donetsk and Luhansk regions.

4.12. Доходи бюджетів Автономної Республіки Крим, областей, міст Києва та Севастополя (без трансфертів з державного бюджету)
4.12. Revenues of the Autonomous Republic of Crimea, regions, cities of Kyiv and Sevastopol (excluding transfers from the state budget)

	(млн гривень)			(mln UAH)			
	2015	2016	2017	Темпи зростання/зниження, % Growth / reduction rate, %			
				2015 до / to 2014	2016 до / to 2015	2017 до / to 2016	
Україна¹⁾	120 480,2	170 747,8	229 495,4	119,2	141,7	134,4	Ukraine¹⁾
Автономна Республіка Крим	Autonomous Republic of Crimea
області							regions
Вінницька	3 790,5	5 651,4	8 225,0	121,8	149,1	145,5	Vinnitsia
Волинська	2 209,0	3 092,3	4 726,1	138,9	140,0	152,8	Volyn
Дніпропетровська	13 203,4	17 944,7	23 266,4	119,7	135,9	129,7	Dnipropetrovsk
Донецька	7 093,2	8 764,6	11 944,9	73,5	123,6	136,3	Donetsk
Житомирська	2 765,2	4 021,7	5 695,8	117,2	145,4	141,6	Zhytomyr
Закарпатська	2 071,1	3 106,9	4 608,8	131,1	150,0	148,3	Zakarpattia
Запорізька	5 602,2	8 678,0	10 879,0	120,4	154,9	125,4	Zaporizhzhia
Івано-Франківська	2 571,2	3 662,6	5 071,1	126,7	142,5	138,5	Ivano-Frankivsk
Київська	6 141,9	9 224,0	13 762,5	127,1	150,2	149,2	Kyiv
Кіровоградська	2 419,0	3 564,1	4 902,6	118,5	147,3	137,6	Kirovohrad
Луганська	2 163,6	2 479,1	3 163,4	65,4	114,6	127,6	Luhansk
Львівська	6 415,5	9 956,4	13 310,0	132,6	155,2	133,7	Lviv
Миколаївська	2 943,0	4 338,9	5 812,1	121,8	147,4	134,0	Mykolaiv
Одеська	6 940,5	10 763,3	15 998,7	123,8	155,1	148,6	Odesa
Полтавська	4 822,9	6 931,4	9 359,9	123,3	143,7	135,0	Poltava
Рівненська	2 208,4	3 122,5	4 621,0	117,7	141,4	148,0	Rivne
Сумська	2 718,5	3 998,9	5 664,0	118,7	147,1	141,6	Sumy
Тернопільська	1 860,9	2 571,6	3 623,3	132,6	138,2	140,9	Ternopil
Харківська	7 872,4	11 305,6	15 070,0	119,9	143,6	133,3	Kharkiv
Херсонська	2 273,1	3 299,8	4 502,1	124,4	145,2	136,4	Kherson
Хмельницька	2 933,7	4 169,8	5 822,2	125,7	142,1	139,6	Khmelnitskyi
Черкаська	3 193,4	4 650,6	6 329,5	123,7	145,6	136,1	Cherkasy
Чернівецька	1 656,0	2 529,9	3 116,5	133,0	152,8	123,2	Chernivtsi
Чернігівська	2 433,6	3 651,3	5 016,6	122,2	150,0	137,4	Chernihiv
міста							cities
м. Київ	22 178,2	29 268,2	35 004,0	149,6	132,0	119,6	Kyiv
м. Севастополь	Sevastopol

¹⁾ Без урахування тимчасово окупованої території Автономної Республіки Крим, м.Севастополя та тимчасово окупованих територій у Донецькій та Луганській областях.

¹⁾ Data exclude the temporarily occupied territory of the Autonomous Republic of Crimea, the city of Sevastopol and the temporarily occupied territories in the Donetsk and Luhansk regions.

4.13. Видатки бюджетів Автономної Республіки Крим, областей, міст Києва та Севастополя (враховуючи трансферти до державного бюджету)
4.13. Expenditures of the Autonomous Republic of Crimea, regions, cities of Kyiv and Sevastopol (including transfers to the state budget)

(млн гривень)

(mln UAH)

	2015	2016	2017	Темпи зростання/зниження, % Growth / reduction rate, %			
				2015	2016	2017	
				до / to 2014	до / to 2015	до / to 2016	
Україна¹⁾	280 084,0	350 515,2	496 090,7	124,1	125,1	141,5	Ukraine¹⁾
Автономна Республіка Крим	Autonomous Republic of Crimea
області							regions
Вінницька	11 082,1	13 830,3	20 084,2	130,0	124,8	145,2	Vinnitsia
Волинська	7 673,5	9 438,4	13 140,0	124,4	123,0	139,2	Volyn
Дніпропетровська	25 081,8	32 124,0	43 050,8	142,6	128,1	134,0	Dnipropetrovsk
Донецька	13 901,5	16 142,5	25 136,2	85,3	116,1	155,7	Donetsk
Житомирська	8 784,4	11 126,2	15 283,2	123,9	126,7	137,4	Zhytomyr
Закарпатська	8 487,7	10 044,5	13 530,6	130,9	118,3	134,7	Zakarpattia
Запорізька	12 119,0	15 869,6	22 198,9	135,2	130,9	139,9	Zaporizhzhia
Івано-Франківська	9 721,6	12 162,0	16 621,0	129,5	125,1	136,7	Ivano-Frankivsk
Київська	13 008,1	16 327,7	24 345,4	140,0	125,5	149,1	Kyiv
Кіровоградська	6 970,1	8 531,8	11 919,4	131,2	122,4	139,7	Kirovohrad
Луганська	4 484,9	6 142,3	8 923,7	69,6	137,0	145,3	Luhansk
Львівська	18 049,8	22 821,5	31 212,6	139,4	126,4	136,8	Lviv
Миколаївська	7 769,6	9 575,7	13 133,1	130,0	123,2	137,2	Mykolaiv
Одеська	15 952,2	19 912,6	29 629,4	131,3	124,8	148,8	Odesa
Полтавська	10 646,4	14 173,6	20 259,8	140,5	133,1	142,9	Poltava
Рівненська	8 452,6	10 186,6	14 381,1	123,6	120,5	141,2	Rivne
Сумська	7 764,4	10 025,5	13 750,9	134,3	129,1	137,2	Sumy
Тернопільська	7 039,2	9 258,2	12 336,1	127,2	131,5	133,3	Ternopil
Харківська	17 449,0	22 291,5	31 331,4	122,4	127,8	140,6	Kharkiv
Херсонська	6 848,7	8 318,0	11 371,1	123,0	121,5	136,7	Kherson
Хмельницька	9 089,5	11 294,6	15 884,4	129,9	124,3	140,6	Khmelnitskyi
Черкаська	8 723,3	11 251,9	15 860,3	130,6	129,0	141,0	Cherkasy
Чернівецька	5 884,0	7 355,6	10 206,3	124,9	125,0	138,8	Chernivtsi
Чернігівська	7 095,4	8 743,3	12 988,0	127,5	123,2	148,6	Chernihiv
міста							cities
м. Київ	28 005,1	33 567,4	49 512,8	120,6	119,9	147,5	Kyiv
м. Севастополь	Sevastopol

¹⁾ Без урахування тимчасово окупованої території Автономної Республіки Крим, м.Севастополя та тимчасово окупованих територій у Донецькій та Луганській областях.

¹⁾ Data exclude the temporarily occupied territory of the Autonomous Republic of Crimea, the city of Sevastopol and the temporarily occupied territories in the Donetsk and Luhansk regions.

4.14. Видатки бюджетів Автономної Республіки Крим, областей, міст Києва та Севастополя (без трансфертів до державного бюджету)
4.14. Expenditures of the Autonomous Republic of Crimea, regions, cities of Kyiv and Sevastopol (excluding transfers to the state budget)

(млн гривень)

(mln UAH)

	2015	2016	2017	Темпи зростання/зниження, %			
				Growth / reduction rate, %			
				2015 до / to 2014	2016 до / to 2015	2017 до / to 2016	
Україна¹⁾	276 940,0	346 343,6	490 123,0	123,9	125,1	141,5	Ukraine¹⁾
Автономна Республіка Крим	Autonomous Republic of Crimea
області							regions
Вінницька	10 998,9	13 713,3	19 917,6	129,2	124,7	145,2	Vinnnytsia
Волинська	7 652,8	9 408,0	13 096,4	124,2	122,9	139,2	Volyn
Дніпропетровська	24 136,0	30 962,9	41 374,3	137,9	128,3	133,6	Dnipropetrovsk
Донецька	13 663,4	15 772,9	24 668,2	84,9	115,4	156,4	Donetsk
Житомирська	8 748,5	11 040,1	15 188,2	123,5	126,2	137,6	Zhytomyr
Закарпатська	8 451,6	9 982,3	13 445,4	130,5	118,1	134,7	Zakarpattia
Запорізька	11 869,0	15 517,1	21 718,2	134,3	130,7	140,0	Zaporizhzhia
Івано-Франківська	9 671,0	12 106,8	16 550,6	129,0	125,2	136,7	Ivano-Frankivsk
Київська	12 723,0	16 004,2	23 926,0	138,9	125,8	149,5	Kyiv
Кіровоградська	6 943,0	8 467,9	11 832,6	131,4	122,0	139,7	Kirovohrad
Луганська	4 480,8	6 077,6	8 716,6	69,7	135,6	143,4	Luhansk
Львівська	17 867,2	22 574,0	30 887,8	138,1	126,3	136,8	Lviv
Миколаївська	7 720,5	9 494,3	13 005,5	130,5	123,0	137,0	Mykolaiv
Одеська	15 765,9	19 692,3	29 258,3	130,9	124,9	148,6	Odesa
Полтавська	10 372,7	13 939,9	19 939,5	137,9	134,4	143,0	Poltava
Рівненська	8 392,5	10 112,9	14 291,4	123,7	120,5	141,3	Rivne
Сумська	7 700,5	9 940,7	13 637,9	133,4	129,1	137,2	Sumy
Тернопільська	7 021,1	9 224,3	12 286,1	127,0	131,4	133,2	Ternopil
Харківська	17 257,9	22 063,4	31 065,6	121,2	127,8	140,8	Kharkiv
Херсонська	6 841,9	8 302,2	11 346,3	122,9	121,3	136,7	Kherson
Хмельницька	9 056,4	11 236,9	15 815,6	130,0	124,1	140,7	Khmelnyskyi
Черкаська	8 686,7	11 187,0	15 778,8	130,2	128,8	141,0	Cherkasy
Чернівецька	5 879,1	7 347,0	10 190,5	124,9	125,0	138,7	Chernivtsi
Чернігівська	7 080,6	8 724,2	12 928,7	127,2	123,2	148,2	Chernihiv
міста							cities
м. Київ	27 959,2	33 451,2	49 257,1	126,6	119,6	147,3	Kyiv
м. Севастополь	Sevastopol

¹⁾ Без урахування тимчасово окупованої території Автономної Республіки Крим, м.Севастополя та тимчасово окупованих територій у Донецькій та Луганській областях.

¹⁾ Data exclude the temporarily occupied territory of the Autonomous Republic of Crimea, the city of Sevastopol and the temporarily occupied territories in the Donetsk and Luhansk regions.

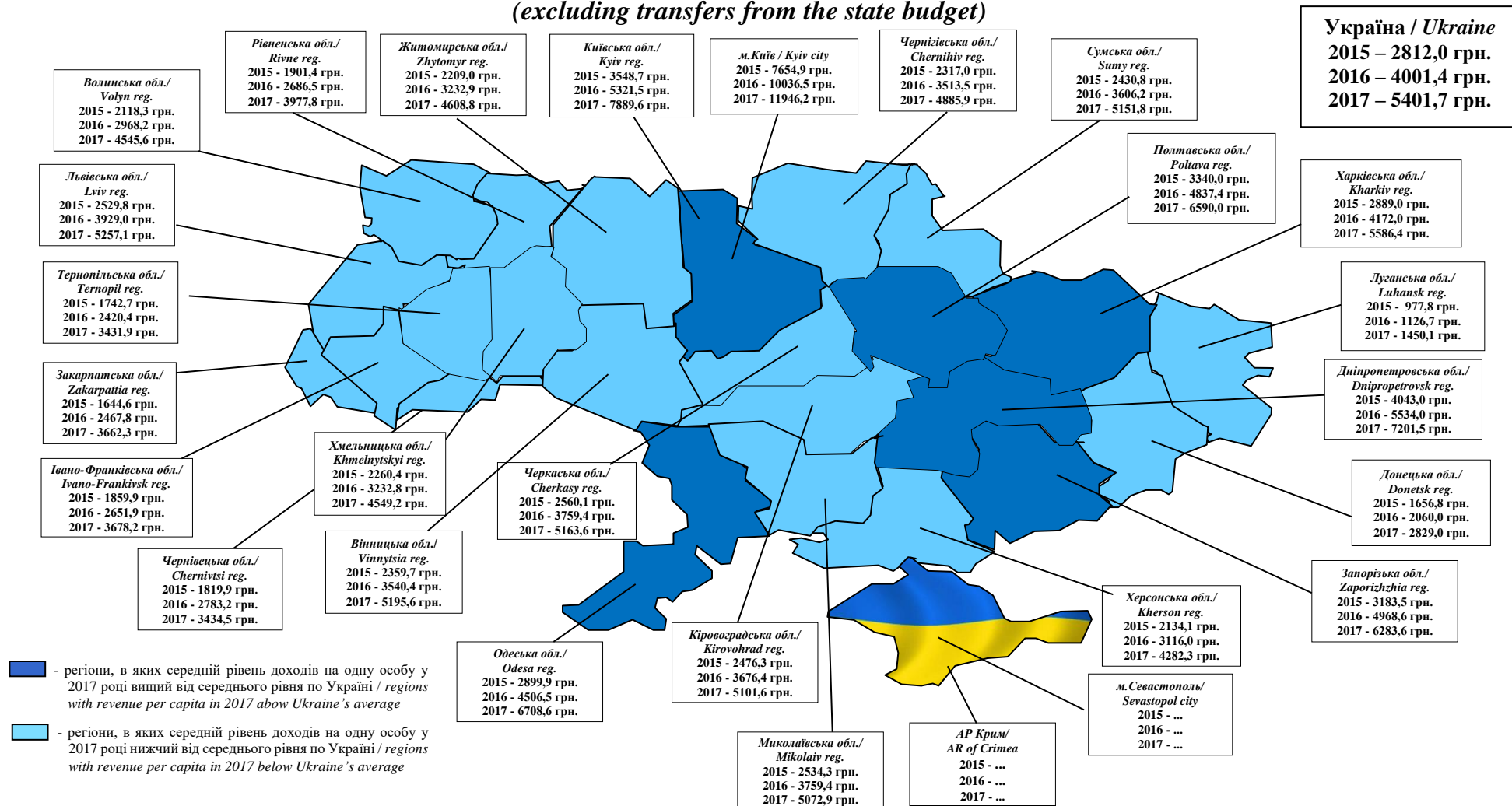
Діаграма 10 / Diagram 10

Середній рівень доходів місцевих бюджетів на одну особу за регіонами України у 2015-2017 роках

(без трансфертів з державного бюджету)

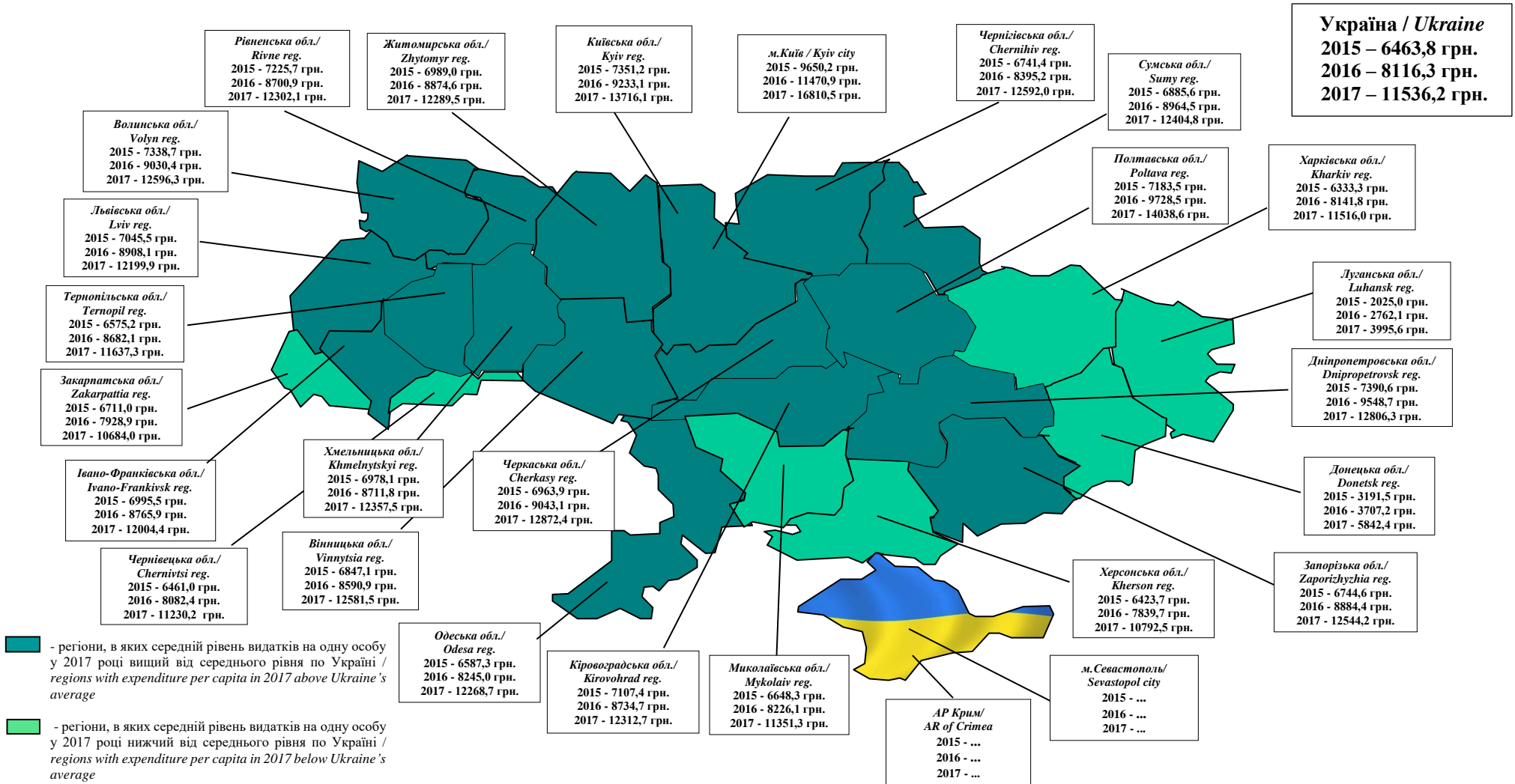
Average local budgets revenue per capita by region of Ukraine in 2015-2017

(excluding transfers from the state budget)



Діаграма 11 / Diagram 11

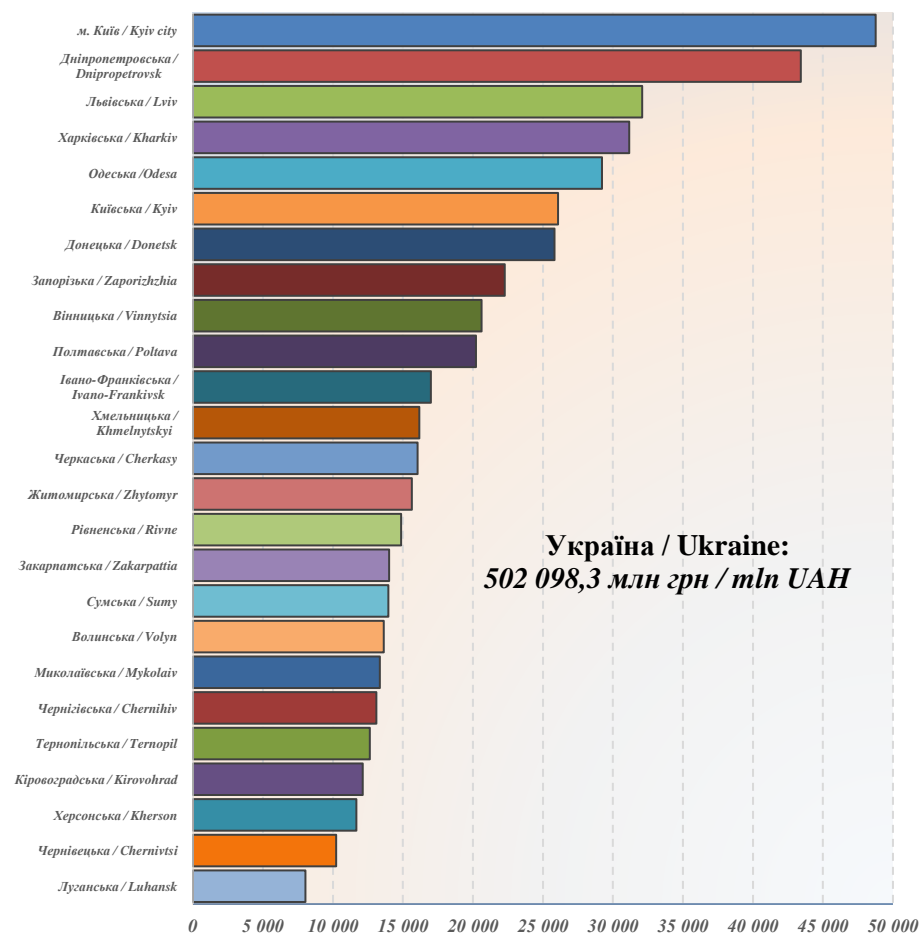
**Середній рівень видатків місцевих бюджетів на одну особу за регіонами України у 2015-2017 роках
(без трансфертів до державного бюджету)**
*Average local budgets expenditure per capita by region of Ukraine in 2015-2017
(excluding transfers to the state budget)*



Діаграма 12 / Diagram 12

Регіональний розподіл доходів місцевих бюджетів у 2017
Local budgets revenue distribution by region in 2017

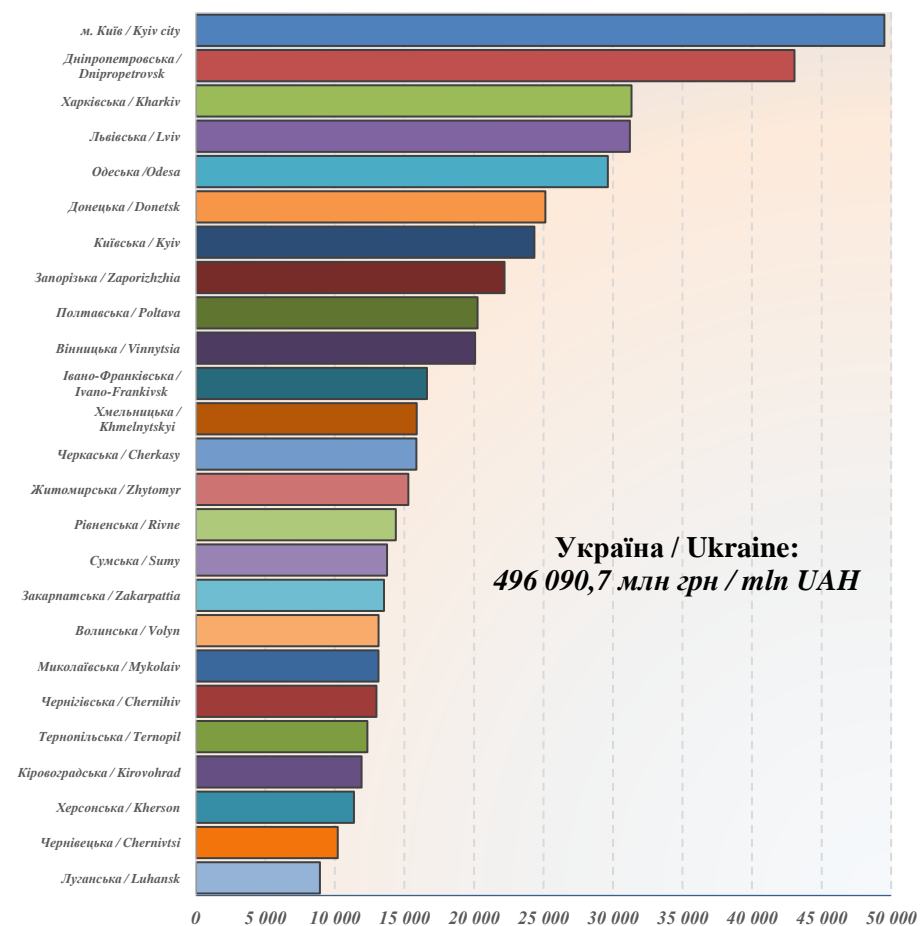
(млн грн / mln UAH)



Діаграма 13 / Diagram 13

Регіональний розподіл видатків місцевих бюджетів у 2017
Local budgets expenditure distribution by region in 2017

(млн грн / mln UAH)



**Місцеві бюджети України
у розрізі регіонів**

*Regional Distribution
of Local Budgets of Ukraine*



5.1. Місцеві бюджети Вінницької області
5.1. Local budgets of Vinnytsia region

(тис. гривень)

(thsd. UAH)

Доходи	2015	2016	2017	Revenue
Податкові надходження	3 069 667,3	4 722 602,5	6 780 778,6	Tax revenues
<i>у тому числі:</i>				<i>including:</i>
Податки на доходи, податки на прибуток, податки на збільшення ринкової вартості	1 811 004,2	2 794 981,3	4 097 677,1	Taxes on revenue, taxes on income, taxes on market value increase
<i>у тому числі:</i>				<i>including:</i>
податок та збір на доходи фізичних осіб	1 763 035,2	2 716 061,5	4 028 895,5	personal income tax and charge
податок на прибуток підприємств	47 969,1	78 919,9	68 781,7	corporate profit tax
Податки на власність	27,9	23,2	11,5	Taxes on property
Рентна плата та плата за використання інших природних ресурсів	36 522,9	40 838,1	41 922,4	Rent and fees for other natural resources use
<i>у тому числі:</i>				<i>including:</i>
рентна плата за спеціальне використання лісових ресурсів	18 699,2	19 453,8	18 036,6	rent for special use of forest resources
рентна плата за спеціальне використання води	13 103,2	15 829,9	18 276,3	rent for special use of water
рентна плата за користування надрами	4 717,0	5 551,6	5 608,6	rent for subsoil use
плата за використання інших природних ресурсів	3,5	2,8	0,9	fee for other natural sources use
Внутрішні податки на товари та послуги	236 248,7	380 740,0	435 026,4	Domestic taxes on goods and services
<i>у тому числі:</i>				<i>including:</i>
акцизний податок з вироблених в Україні підакцизних товарів (продукції)	-	-	53 773,8	excise tax on goods (products) made in Ukraine
акцизний податок з ввезених на митну територію України підакцизних товарів (продукції)	-	-	208 012,2	excise tax on imported goods (products) into the territory of Ukraine
акцизний податок з реалізації суб'єктами господарювання роздрібною торгівлю підакцизних товарів	236 248,7	380 740,0	173 240,4	excise tax on retailers of excisable goods
Місцеві податки і збори, вкл. нараховані до 1 січня 2011 року	897 776,5	1 373 552,8	1 774 530,2	Local taxes and charges, incl. accrued before January 1, 2011
<i>з них:</i>				<i>of which:</i>
податок на майно	460 206,6	661 284,1	826 622,9	property tax
<i>з них:</i>				<i>of which:</i>
земельний податок та орендна плата за землю	435 489,2	627 082,7	754 267,8	land tax and land rental
<i>з них:</i>				<i>of which:</i>

Продовження
(тис. гривень)

Continued
(thsd. UAH)

Доходи	2015	2016	2017	Revenue
земельний податок з юридичних осіб	84 060,6	138 925,1	186 125,2	land tax on legal entities
орендна плата з юридичних осіб	268 380,8	359 735,2	413 535,8	land rental on legal entities
земельний податок з фізичних осіб	20 997,1	41 227,7	60 317,7	land tax on individuals
орендна плата з фізичних осіб	62 050,7	87 194,7	94 289,1	land rental on individuals
транспортний податок з фізичних осіб	7 537,2	3 758,2	4 482,6	transport tax on individuals
транспортний податок з юридичних осіб	1 805,9	1 544,2	3 530,8	transport tax on legal entities
збір за місяця для паркування транспортних засобів	53,8	46,1	46,0	parking charges
туристичний збір	209,6	310,4	394,7	tourist fee
єдиний податок	438 569,6	712 419,4	947 592,3	flat tax
місцеві податки і збори, нараховані до 1 січня 2011 року	7,3	2,1	0,4	local taxes and charges, accrued before January 1, 2011
Інші податки та збори	88 087,0	132 467,2	431 611,1	Other taxes and charges
з них:				of which:
екологічний податок	88 071,2	132 463,0	168 398,9	environmental tax
Неподаткові надходження	607 444,1	836 212,3	1 330 205,2	Non-tax revenues
у тому числі:				including:
Доходи від власності та підприємницької діяльності	11 657,5	60 481,9	81 290,1	Property and entrepreneurial activity income
з них:				of which:
плата за розміщення тимчасово вільних коштів місцевих бюджетів	5 700,3	50 576,4	70 657,7	fee for temporally free funds of the local budgets management
Адміністративні збори та платежі, доходи від некомерційної господарської діяльності	79 410,1	102 796,4	125 866,3	Administrative fees and charges, receipts from non-commercial and economic activity
з них:				of which:
плата за надання адміністративних послуг	53 752,8	78 212,3	109 389,5	fee for administrative services
надходження від орендної плати за користування цілісним майновим комплексом та іншим державним майном	11 308,5	12 159,3	12 995,1	receipts from rent payments for using the integral property complex and other state property
державне мито	14 076,0	11 881,9	2 684,8	state duty

Продовження
(тис. гривень)

Continued
(thsd. UAH)

Доходи	2015	2016	2017	Revenue
Інші неподаткові надходження	15 311,8	24 654,2	33 463,0	Other non-tax revenues
з них:				of which:
надходження коштів пайової участі у розвитку інфраструктури населеного пункту	-	-	23 163,9	receipt from equity investments in localities infrastructure development
Власні надходження бюджетних установ	501 064,7	648 279,8	1 089 585,8	Own-source revenues of budgetary institutions
Доходи від операцій з капіталом	96 805,8	62 957,7	82 714,6	Revenues from capital transactions
у тому числі:				including:
Надходження від продажу основного капіталу	11 834,6	7 772,9	10 629,5	Receipts from fixed capital disposal
Кошти від продажу землі і нематеріальних активів	84 971,2	55 184,8	72 085,0	Funds from disposal of land and intangible assets
Від Європейського Союзу, урядів іноземних держав, міжнародних організацій, донорських установ	1 438,4	11 660,1	9 682,4	From the European Union, foreign governments, international organizations, donor agencies
Цільові фонди	15 141,5	17 996,3	21 658,0	Special funds
у тому числі:				including
Цільові фонди, утворені Верховною Радою Автономної Республіки Крим, органами місцевого самоврядування та місцевими органами виконавчої влади	15 141,5	17 996,3	21 658,0	: Special funds established by the Verkhovna Rada of the Autonomous Republic of Crimea and other local government bodies and authorities
Разом доходів	3 790 497,1	5 651 428,8	8 225 038,8	Revenues
Офіційні трансферти від органів державного управління	7 478 242,8	8 653 018,3	12 390 096,7	Official transfers from governments
у тому числі:				including:
дотації	417 518,4	341 928,6	1 084 641,7	subsidies
субвенції	7 060 724,4	8 311 089,7	11 305 455,0	subventions
Всього доходів	11 268 739,9	14 304 447,0	20 615 135,6	Total revenue

Продовження
(тис. гривень)

Continued
(thsd. UAH)

Видатки	2015	2016	2017	Expenditure
Державне управління	462 525,1	573 600,6	894 951,0	State government
Правоохоронна діяльність та забезпечення безпеки держави	6 938,6	7 918,6	11 912,9	Law-enforcement activity and public security providing
Освіта	3 407 140,6	3 684 249,0	5 342 070,6	Education
Охорона здоров'я	2 231 420,9	2 364 979,4	3 584 001,6	Health
Соціальний захист та соціальне забезпечення	2 836 946,6	4 767 950,8	6 327 671,0	Social protection and social security
Житлово-комунальне господарство	541 473,3	464 850,4	778 477,0	Housing and utilities
Культура і	389 705,9	438 805,6	581 123,9	Culture and art
Засоби масової інформації	18 130,8	20 575,1	24 907,1	Mass media
Фізична культура і спорт	92 243,6	118 005,1	161 017,8	Physical culture and sport
Будівництво	252 608,6	454 214,3	774 436,7	Construction
Сільське і лісове господарство, рибне господарство та мисливство	82 350,4	82 198,7	102 815,5	Agriculture and forestry, fishing and hunting
Транспорт, дорожнє господарство, зв'язок, телекомунікації та інформатика	257 830,0	284 872,1	685 616,2	Transport, road economy, communication, telecommunication and informatics
Інші послуги, пов'язані з економічною діяльністю	197 488,5	274 339,2	333 541,0	Other economic services
Охорона навколишнього природного середовища та ядерна безпека	1 679,0	1 726,8	22 780,0	Environmental protection and nuclear safety
Запобігання та ліквідація надзвичайних ситуацій та наслідків стихійного лиха	10 349,5	11 351,1	28 368,5	Prevention and liquidation of emergency and disaster damage
Цільові фонди	99 955,3	88 884,8	160 517,1	Special funds
Видатки, не віднесені до основних груп	110 135,6	74 825,6	103 412,7	Expenditures not elsewhere classified
Разом видатків	10 998 922,4	13 713 347,1	19 917 620,6	Expenditures
Міжбюджетні трансферти	83 190,3	116 920,5	166 551,5	Interbudgetary transfers
Всього видатків	11 082 112,6	13 830 267,6	20 084 172,1	Total expenditure
Кредитування	15 666,3	16 226,6	28 282,6	Net lending
Перевищення доходів над видатками (профіцит)	170 960,9	457 952,8	502 680,9	Revenue exceeding over expenditure (surplus)

5.2. Місцеві бюджети Волинської області
5.2. Local budgets of Volyn region

(тис. гривень)

(thsd. UAH)

Доходи	2015	2016	2017	Revenue
Податкові надходження	1 668 168,4	2 511 924,8	4 052 391,1	Tax revenues
<i>у тому числі:</i>				<i>including:</i>
Податки на доходи, податки на прибуток, податки на збільшення ринкової вартості	971 681,3	1 488 834,7	2 162 988,6	Taxes on revenue, taxes on income, taxes on market value increase
<i>у тому числі:</i>				<i>including:</i>
податок та збір на доходи фізичних осіб	927 330,8	1 436 518,5	2 119 756,7	personal income tax and charge
податок на прибуток підприємств	44 350,5	52 316,2	43 232,0	corporate profit tax
Податки на власність	0,9	18,9	4,4	Taxes on property
Рентна плата та плата за використання інших природних ресурсів	39 149,7	44 112,0	46 789,2	Rent and fees for other natural resources use
<i>у тому числі:</i>				<i>including:</i>
рентна плата за спеціальне використання лісових ресурсів	33 913,2	38 677,1	40 528,6	rent for special use of forest resources
рентна плата за спеціальне використання води	2 557,0	2 983,3	3 362,1	rent for special use of water
рентна плата за користування надрами	2 679,5	2 359,5	2 694,9	rent for subsoil use
плата за використання інших природних ресурсів	-	92,1	203,6	fee for other natural sources use
Внутрішні податки на товари та послуги	211 329,3	308 155,9	340 657,6	Domestic taxes on goods and services
<i>у тому числі:</i>				<i>including:</i>
акцизний податок з вироблених в Україні підакцизних товарів (продукції)	-	-	42 206,7	excise tax on goods (products) made in Ukraine
акцизний податок з ввезених на митну територію України підакцизних товарів (продукції)	-	-	163 524,2	excise tax on imported goods (products) into the territory of Ukraine
акцизний податок з реалізації суб'єктами господарювання роздрібною торгівлю підакцизних товарів	211 329,3	308 155,9	134 926,8	excise tax on retailers of excisable goods
Місцеві податки і збори, вкл. нараховані до 1 січня 2011 року	336 732,1	549 422,1	719 606,6	Local taxes and charges, incl. accrued before January 1, 2011
<i>з них:</i>				<i>of which:</i>
податок на майно	176 024,6	296 293,1	359 935,6	property tax
<i>з них:</i>				<i>of which:</i>
земельний податок та орендна плата за землю	160 714,6	268 182,6	314 406,1	land tax and land rental

Продовження
(тис. гривень)

Continued
(thsd. UAH)

Доходи	2015	2016	2017	Revenue
<i>з них:</i>				<i>of which:</i>
земельний податок з юридичних осіб	45 685,2	100 733,1	119 967,0	land tax on legal entities
орендна плата з юридичних осіб	84 510,5	121 676,1	135 482,9	land rental on legal entities
земельний податок з фізичних осіб	9 490,3	16 975,8	27 646,6	land tax on individuals
орендна плата з фізичних осіб	21 028,7	28 797,6	31 309,7	land rental on individuals
транспортний податок з фізичних осіб	4 046,3	1 382,3	717,9	transport tax on individuals
транспортний податок з юридичних осіб	1 161,8	1 155,3	1 503,7	transport tax on legal entities
збір за місця для паркування транспортних засобів	421,1	520,6	475,9	parking charges
туристичний збір	324,2	373,4	491,8	tourist fee
єдиний податок	161 211,3	252 617,6	358 849,3	flat tax
Інші податки та збори	109 275,0	121 381,2	782 344,6	Other taxes and charges
<i>з них:</i>				<i>of which:</i>
екологічний податок	5 044,6	5 683,7	7 121,0	environmental tax
Неподаткові надходження	501 434,9	528 388,3	618 507,6	Non-tax revenues
<i>у тому числі:</i>				<i>including:</i>
Доходи від власності та підприємницької діяльності	6 776,1	57 032,5	93 575,1	Property and entrepreneurial activity income
<i>з них:</i>				<i>of which:</i>
плата за розміщення тимчасово вільних коштів місцевих бюджетів	3 108,3	51 892,2	86 520,7	fee for temporarily free funds of the local budgets management
Адміністративні збори та платежі, доходи від некомерційної господарської діяльності	70 240,6	80 303,2	95 841,9	Administrative fees and charges, receipts from non-commercial and economic activity
<i>з них:</i>				<i>of which:</i>
плата за надання адміністративних послуг	47 245,5	60 005,6	84 012,9	fee for administrative services
надходження від орендної плати за користування цілісним майновим комплексом та іншим державним майном	9 078,4	9 268,8	10 252,6	receipts from rent payments for using the integral property complex and other state property
державне мито	13 840,2	10 893,0	1 400,4	state duty

<i>Продовження</i> (тис. гривень)				<i>Continued</i> (thsd. UAH)
Доходи	2015	2016	2017	Revenue
Інші неподаткові надходження	64 727,4	30 816,5	39 756,0	Other non-tax revenues
<i>з них:</i>				
надходження коштів пайової участі у розвитку інфраструктури населеного пункту	-	-	22 492,1	receipts from equity investments in localities infrastructure development
Власні надходження бюджетних установ	359 690,8	360 236,0	389 334,6	Own-source revenues of budgetary institutions
Доходи від операцій з капіталом	33 128,8	43 588,9	47 452,0	Revenues from capital transactions
<i>у тому числі:</i>				<i>including:</i>
Надходження від продажу основного капіталу	7 390,8	4 730,9	7 859,4	Receipts from fixed capital disposal
Кошти від продажу землі і нематеріальних активів	25 738,0	38 858,0	39 592,6	Funds from disposal of land and intangible assets
Цільові фонди	6 258,9	8 437,7	7 709,7	Special funds
<i>у тому числі:</i>				<i>including:</i>
Цільові фонди, утворені Верховною Радою Автономної Республіки Крим, органами місцевого самоврядування та місцевими органами виконавчої влади	6 258,9	8 437,7	7 709,7	Special funds established by the Verkhovna Rada of the Autonomous Republic of Crimea and other local government bodies and authorities
Разом доходів	2 208 991,0	3 092 339,7	4 726 060,3	Revenues
Офіційні трансферти від органів державного управління	5 736 399,6	6 430 828,6	8 901 963,7	Official transfers from governments
<i>у тому числі:</i>				<i>including:</i>
дотації	386 687,0	367 280,6	881 912,1	subsidies
субвенції	5 349 712,6	6 063 548,0	8 020 051,6	subventions
Всього доходів	7 945 390,6	9 523 168,3	13 628 024,1	Total revenue

Продовження
(тис. гривень)

Continued
(thsd. UAH)

Видатки	2015	2016	2017	Expenditure
Державне управління	229 066,8	278 317,1	465 843,1	State government
Правоохоронна діяльність та забезпечення безпеки держави	9 881,2	10 747,4	16 965,7	Law-enforcement activity and public security providing
Освіта	2 539 241,0	2 798 334,2	4 000 969,4	Education
Охорона здоров'я	1 372 781,0	1 422 926,4	1 973 720,8	Health
Соціальний захист та соціальне забезпечення	2 427 532,1	3 356 894,9	4 433 905,3	Social protection and social security
Житлово-комунальне господарство	194 590,5	184 943,9	293 138,4	Housing and utilities
Культура і мистецтво	274 917,0	270 299,9	375 160,9	Culture and art
Засоби масової інформації	4 955,0	4 786,8	4 291,8	Mass media
Фізична культура і спорт	61 236,7	74 572,0	104 527,9	Physical culture and sport
Будівництво	212 307,4	343 200,2	394 933,6	Construction
Сільське і лісове господарство, рибне господарство та мисливство	39 323,0	45 341,5	56 958,8	Agriculture and forestry, fishing and hunting
Транспорт, дорожнє господарство, зв'язок, телекомунікації та інформатика	174 583,2	517 782,6	882 221,5	Transport, road economy, communication, telecommunication and informatics
Інші послуги, пов'язані з економічною діяльністю	45 699,5	69 778,1	56 896,9	Other economic services
Охорона навколишнього природного середовища та ядерна безпека	7 653,2	4 642,5	2 113,5	Environmental protection and nuclear safety
Запобігання та ліквідація надзвичайних ситуацій та наслідків стихійного лиха	7 721,1	6 459,0	9 037,0	Prevention and liquidation of emergency and disaster damage
Обслуговування боргу	110,3	75,5	46,6	Debt servicing
Цільові фонди	8 118,9	12 515,3	13 119,0	Special funds
Видатки, не віднесені до основних груп	43 077,5	6 385,5	12 546,4	Expenditures not elsewhere classified
Разом видатків	7 652 795,3	9 408 002,7	13 096 396,7	Expenditures
Міжбюджетні трансферти	20 687,7	30 397,1	43 571,3	Interbudgetary transfers
Всього видатків	7 673 483,1	9 438 399,8	13 139 968,0	Total expenditure
Кредитування	6 369,6	7 525,8	7 757,8	Net lending
Перевищення доходів над видатками (профіцит)	265 537,9	77 242,7	480 298,3	Revenue exceeding over expenditure (surplus)

5.3. Місцеві бюджети Дніпропетровської області
5.3. Local budgets of Dnipropetrovsk region

(тис. гривень)

(thsd. UAH)

Доходи	2015	2016	2017	Revenue
Податкові надходження	11 841 473,1	16 144 582,0	21 314 164,3	Tax revenues
<i>у тому числі:</i>				<i>including:</i>
Податки на доходи, податки на прибуток, податки на збільшення ринкової вартості	6 932 668,7	8 955 876,1	12 544 742,4	Taxes on revenue, taxes on income, taxes on market value increase
<i>у тому числі:</i>				<i>including:</i>
податок та збір на доходи фізичних осіб	5 994 714,2	8 301 034,7	11 297 073,8	personal income tax and charge
податок на прибуток підприємств	937 954,5	654 841,4	1 247 668,6	corporate profit tax
Податки на власність	164,4	42,0	-188,5	Taxes on property
Рентна плата та плата за використання інших природних ресурсів	685 691,5	671 505,1	685 349,8	Rent and fees for other natural resources use
<i>у тому числі:</i>				<i>including:</i>
рентна плата за спеціальне використання лісових ресурсів	1 024,0	1 278,0	877,8	rent for special use of forest resources
рентна плата за спеціальне використання води	90 535,1	105 685,5	116 752,9	rent for special use of water
рентна плата за користування надрами	594 028,8	564 396,0	567 580,1	rent for subsoil use
плата за використання інших природних ресурсів	103,6	145,6	139,0	fee for other natural sources use
Внутрішні податки на товари та послуги	635 647,5	933 049,7	1 063 723,2	Domestic taxes on goods and services
<i>у тому числі:</i>				<i>including:</i>
акцизний податок з вироблених в Україні підакцизних товарів (продукції)	-	-	112 523,5	excise tax on goods (products) made in Ukraine
акцизний податок з ввезених на митну територію України підакцизних товарів (продукції)	-	-	435 270,1	excise tax on imported goods (products) into the territory of Ukraine
акцизний податок з реалізації суб'єктами господарювання роздрібною торгівлю підакцизних товарів	635 647,5	933 049,7	515 929,6	excise tax on retailers of excisable goods
Місцеві податки і збори, вкл. нараховані до 1 січня 2011 року	3 220 184,1	4 908 763,5	6 077 105,0	Local taxes and charges, incl. accrued before January 1, 2011
<i>з них:</i>				<i>of which:</i>
податок на майно	2 352 733,9	3 505 963,1	4 222 660,4	property tax
<i>з них:</i>				<i>of which:</i>
земельний податок та орендна плата за землю	2 257 924,4	3 375 580,7	3 974 109,7	land tax and land rental

Продовження
(тис. гривень)

Continued
(thsd. UAH)

Доходи	2015	2016	2017	Revenue
<i>з них:</i>				<i>of which:</i>
земельний податок з юридичних осіб	504 074,5	922 156,7	1 076 126,6	land tax on legal entities
орендна плата з юридичних осіб	1 566 341,1	2 156 234,1	2 561 584,8	land rental on legal entities
земельний податок з фізичних осіб	51 112,5	129 634,0	162 023,0	land tax on individuals
орендна плата з фізичних осіб	136 396,3	167 555,9	174 375,3	land rental on individuals
транспортний податок з фізичних осіб	42 945,5	15 742,1	14 842,3	transport tax on individuals
транспортний податок з юридичних осіб	5 669,3	5 142,9	8 245,0	transport tax on legal entities
збір за місця для паркування транспортних засобів	6 574,9	7 507,4	11 934,0	parking charges
туристичний збір	1 299,6	1 749,9	2 084,9	tourist fee
єдиний податок місцеві податки і збори, нараховані до 1 січня 2011 року	863 834,7	1 394 649,1	1 840 815,9	flat tax local taxes and charges, accrued before January 1, 2011
Інші податки та збори	4,4	-15,2	1,4	Other taxes and charges
<i>з них:</i>	367 117,0	675 345,6	943 432,4	<i>of which:</i>
екологічний податок	366 737,3	671 230,6	609 492,2	environmental tax
Неподаткові надходження	1 310 088,2	1 761 677,6	1 892 008,7	Non-tax revenues
<i>у тому числі:</i>				<i>including:</i>
Доходи від власності та підприємницької діяльності	39 763,5	330 669,6	388 650,3	Property and entrepreneurial activity income
<i>з них:</i>				<i>of which:</i>
плата за розміщення тимчасово вільних коштів місцевих бюджетів	8 136,2	295 902,8	322 104,7	fee for temporarily free funds of the local budgets management
Адміністративні збори та платежі, доходи від некомерційної господарської діяльності	192 259,5	238 436,9	278 874,6	Administrative fees and charges, receipts from non-commercial and economic activity
<i>з них:</i>				<i>of which:</i>
плата за надання адміністративних послуг надходження від орендної плати за користування цілісним майновим комплексом та іншим державним майном	113 149,6	156 701,1	213 037,5	fee for administrative services
	46 413,1	52 808,4	55 979,8	receipts from rent payments for using the integral property complex and other state property

Продовження
(тис. гривень)

Continued
(thsd. UAH)

Доходи	2015	2016	2017	Revenue
державне мито	32 555,5	28 592,5	9 538,7	state duty
Інші неподаткові надходження	58 995,0	123 665,0	73 877,3	Other non-tax revenues
з них:				of which:
надходження коштів пайової участі у розвитку інфраструктури населеного пункту	-	-	69 458,5	receipts from equity investments in localities infrastructure development
Власні надходження бюджетних установ	1 019 070,1	1 068 906,1	1 150 606,6	Own-source revenues of budgetary institutions
Доходи від операцій з капіталом	38 167,2	24 811,7	45 262,9	Revenues from capital transactions
у тому числі:				including:
Надходження від продажу основного капіталу	27 568,5	7 537,3	31 692,1	Receipts from fixed capital disposal
Кошти від продажу землі і нематеріальних активів	10 598,7	17 274,4	13 570,8	Funds from disposal of land and intangible assets
Від Європейського Союзу, урядів іноземних держав, міжнародних організацій, донорських установ	-	2 111,0	-	From the European Union, foreign governments, international organizations, donor agencies
Цільові фонди	13 644,7	11 497,2	14 925,9	Special funds
у тому числі:				including:
Цільові фонди, утворені Верховною Радою Автономної Республіки Крим, органами місцевого самоврядування та місцевими органами виконавчої влади	13 644,7	11 497,2	14 925,9	Special funds established by the Verkhovna Rada of the Autonomous Republic of Crimea and other local government bodies and authorities
Разом доходів	13 203 373,2	17 944 679,5	23 266 361,8	Revenues
Офіційні трансферти від органів державного управління	13 169 395,4	14 526 478,0	20 152 851,8	Official transfers from governments
у тому числі:				including:
дотації	161 611,8	295 908,9	1 321 730,5	subsidies
субвенції	13 007 783,6	14 230 569,1	18 831 121,3	subventions
Всього доходів	26 372 768,6	32 471 157,5	43 419 213,6	Total revenue

Продовження
(тис. гривень)

Continued
(thsd. UAH)

Видатки	2015	2016	2017	Expenditure
Державне управління	750 437,7	1 064 457,2	1 607 796,5	State government
Правоохоронна діяльність та забезпечення безпеки держави	22 886,0	47 007,3	93 840,1	Law-enforcement activity and public security providing
Освіта	6 998 128,7	7 745 894,7	10 618 802,6	Education
Охорона здоров'я	5 171 052,7	5 664 411,3	7 269 744,5	Health
Соціальний захист та соціальне забезпечення	5 383 231,6	7 334 718,6	10 356 468,6	Social protection and social security
Житлово-комунальне господарство	1 740 911,3	2 291 334,4	2 804 700,4	Housing and utilities
Культура і мистецтво	689 836,3	825 010,2	1 087 187,5	Culture and art
Засоби масової інформації	21 790,8	25 249,4	41 406,4	Mass media
Фізична культура і спорт	217 064,1	276 159,1	360 300,7	Physical culture and sport
Будівництво	639 978,2	1 853 504,8	1 600 340,2	Construction
Сільське і лісове господарство, рибне господарство та мисливство	88 710,7	100 907,7	127 395,3	Agriculture and forestry, fishing and hunting
Транспорт, дорожнє господарство, зв'язок, телекомунікації та інформатика	1 171 919,3	1 577 654,6	2 300 016,3	Transport, road economy, communication, telecommunication and informatics
Інші послуги, пов'язані з економічною діяльністю	481 644,3	1 467 505,2	2 290 515,1	Other economic services
Охорона навколишнього природного середовища та ядерна безпека	260 749,7	8 191,3	72 657,8	Environmental protection and nuclear safety
Запобігання та ліквідація надзвичайних ситуацій та наслідків стихійного лиха	22 526,1	16 232,2	17 391,3	Prevention and liquidation of emergency and disaster damage
Обслуговування боргу	58 036,4	21 483,5	24 756,3	Debt servicing
Цільові фонди	220 697,1	368 634,8	428 751,8	Special funds
Видатки, не віднесені до основних груп	196 367,8	274 578,4	272 235,0	Expenditures not elsewhere classified
Разом видатків	24 135 968,8	30 962 934,6	41 374 306,3	Expenditures
Міжбюджетні трансферти	945 842,7	1 161 100,2	1 676 502,9	Interbudgetary transfers
Всього видатків	25 081 811,5	32 124 034,7	43 050 809,1	Total expenditure
Кредитування	257,7	8 904,6	-636,6	Net lending
Перевищення доходів над видатками (профіцит)	1 290 699,4	338 218,1	369 041,1	Revenue exceeding over expenditure (surplus)

5.4. Місцеві бюджети Донецької області¹⁾
5.4. Local budgets of Donetsk region¹⁾

(тис. гривень)

(thsd. UAH)

Доходи	2015	2016	2017	Revenue
Податкові надходження	6 162 557,1	7 628 759,9	10 539 816,0	Tax revenues
<i>у тому числі:</i>				<i>including:</i>
Податки на доходи, податки на прибуток, податки на збільшення ринкової вартості	4 311 009,9	4 839 975,6	6 537 726,2	Taxes on revenue, taxes on income, taxes on market value increase
<i>у тому числі:</i>				<i>including:</i>
податок та збір на доходи фізичних осіб	4 155 178,1	4 660 014,0	6 349 703,3	personal income tax and charge
податок на прибуток підприємств	155 831,9	179 961,6	188 022,9	corporate profit tax
Податки на власність	12,8	-155,0	4,0	Taxes on property
Рентна плата та плата за використання інших природних ресурсів	147 893,9	190 038,3	187 196,7	Rent and fees for other natural resources use
<i>у тому числі:</i>				<i>including:</i>
рентна плата за спеціальне використання лісових ресурсів	2 256,2	4 209,2	2 439,6	rent for special use of forest resources
рентна плата за спеціальне використання води	66 286,0	95 344,5	83 579,0	rent for special use of water
рентна плата за користування надрами	79 094,3	90 080,2	100 767,0	rent for subsoil use
плата за використання інших природних ресурсів	257,3	404,4	411,0	fee for other natural sources use
Внутрішні податки на товари та послуги	278 267,3	366 333,0	403 619,3	Domestic taxes on goods and services
<i>у тому числі:</i>				<i>including:</i>
акцизний податок з вироблених в Україні підакцизних товарів (продукції)	-	-	37 561,2	excise tax on goods (products) made in Ukraine
акцизний податок з ввезених на митну територію України підакцизних товарів (продукції)	-	-	145 200,6	excise tax on imported goods (products) into the territory of Ukraine
акцизний податок з реалізації суб'єктами господарювання роздрібною торгівлю підакцизних товарів	278 267,3	366 333,0	220 857,5	excise tax on retailers of excisable goods
Місцеві податки і збори, вкл. нараховані до 1 січня 2011 року	1 153 030,1	1 223 661,6	1 629 320,0	Local taxes and charges, incl. accrued before January 1, 2011
<i>з них:</i>				<i>of which:</i>
податок на майно	796 403,6	764 071,1	945 165,0	property tax
<i>з них:</i>				<i>of which:</i>

Продовження
(тис. гривень)

Continued
(thsd. UAH)

Доходи	2015	2016	2017	Revenue
земельний податок та орендна плата за землю	764 260,1	726 217,9	884 865,1	land tax and land rental
з них:				of which:
земельний податок з юридичних осіб	192 956,0	247 311,8	318 363,6	land tax on legal entities
орендна плата з юридичних осіб	487 201,6	349 244,4	427 776,8	land rental on legal entities
земельний податок з фізичних осіб	17 292,1	41 755,8	44 738,9	land tax on individuals
орендна плата з фізичних осіб	66 810,4	87 905,9	93 985,7	land rental on individuals
транспортний податок з фізичних осіб	9 579,0	1 991,4	2 136,6	transport tax on individuals
транспортний податок з юридичних осіб	2 859,6	1 133,4	1 524,1	transport tax on legal entities
збір за місця для паркування транспортних засобів	-0,2	-	-	parking charges
туристичний збір	669,7	914,3	837,3	tourist fee
єдиний податок	356 901,6	459 039,9	683 551,3	flat tax
місцеві податки і збори, нараховані до 1 січня 2011 року	64,1	0,00	0,02	local taxes and charges, accrued before January 1, 2011
Інші податки та збори	272 343,0	1 008 906,5	1 781 949,8	Other taxes and charges
з них:				of which:
екологічний податок	272 050,7	1 008 790,0	745 260,9	environmental tax
Неподаткові надходження	851 242,3	1 070 979,3	1 352 281,0	Non-tax revenues
у тому числі:				including:
Доходи від власності та підприємницької діяльності	48 105,5	76 925,4	234 515,7	Property and entrepreneurial activity income
з них:				of which:
плата за розміщення тимчасово вільних коштів місцевих бюджетів	2 957,1	53 273,4	195 819,8	fee for temporally free funds of the local budgets management
Адміністративні збори та платежі, доходи від некомерційної господарської діяльності	88 791,9	103 050,9	121 717,5	Administrative fees and charges, receipts from non-commercial and economic activity
з них:				of which:
плата за надання адміністративних послуг	54 586,7	72 018,2	97 016,9	fee for administrative services
надходження від орендної плати за користування цілісним майновим комплексом та іншим державним майном	17 213,0	17 656,4	19 626,2	receipts from rent payments for using the integral property complex and other state property

<i>Продовження (тис. гривень)</i>				<i>Continued (thsd. UAH)</i>
Доходи	2015	2016	2017	Revenue
державне мито	16 126,9	12 516,1	4 221,3	state duty
Інші неподаткові надходження	74 938,4	22 962,7	33 791,1	Other non-tax revenues
<i>з них:</i>				<i>of which:</i>
надходження коштів пайової участі у розвитку інфраструктури населеного пункту	-	-	2 229,4	receipts from equity investments in localities infrastructure development
Власні надходження бюджетних установ	639 406,4	868 040,2	962 256,7	Own-source revenues of budgetary institutions
Доходи від операцій з капіталом	14 894,9	16 346,6	15 833,8	Revenues from capital transactions
<i>у тому числі:</i>				<i>including:</i>
Надходження від продажу основного капіталу	5 582,4	3 487,2	6 593,0	Receipts from fixed capital disposal
Кошти від продажу землі і нематеріальних активів	9 312,5	12 859,4	9 240,8	Funds from disposal of land and intangible assets
Від Європейського Союзу, урядів іноземних держав, міжнародних організацій, донорських установ	63 093,5	39 138,5	3 097,5	From the European Union, foreign governments, international organizations, donor agencies
Цільові фонди	1 376,4	9 337,3	33 840,3	Special funds
<i>у тому числі:</i>				<i>including:</i>
Цільові фонди, утворені Верховною Радою Автономної Республіки Крим, органами місцевого самоврядування та місцевими органами виконавчої влади	1 376,4	9 337,3	33 840,3	Special funds established by the Verkhovna Rada of the Autonomous Republic of Crimea and other local government bodies and authorities
Разом доходів	7 093 164,1	8 764 561,6	11 944 868,5	Revenues
Офіційні трансферти від органів державного управління	9 497 022,2	9 226 093,4	13 878 817,6	Official transfers from governments
<i>у тому числі:</i>				<i>including:</i>
дотації	117 453,1	149 892,4	739 621,7	subsidies
субвенції	9 379 569,1	9 076 201,0	13 139 195,9	subventions
Всього доходів	16 590 186,3	17 990 655,0	25 823 686,2	Total revenue

¹⁾ Дані наведено без урахування тимчасово окупованої території.

¹⁾ Data exclude the temporarily occupied territory.

Продовження
(тис. гривень)

Continued
(thsd. UAH)

Видатки	2015	2016	2017	Expenditure
Державне управління	498 163,7	684 169,6	1 022 190,0	State government
Правоохоронна діяльність та забезпечення безпеки держави	2 109,8	12 305,3	15 418,1	Law-enforcement activity and public security providing
Освіта	3 463 932,7	4 001 457,4	5 780 558,1	Education
Охорона здоров'я	3 106 332,0	3 235 232,2	4 100 681,8	Health
Соціальний захист та соціальне забезпечення	3 363 411,5	4 871 248,0	6 524 820,8	Social protection and social security
Житлово-комунальне господарство	1 970 862,6	996 292,6	3 746 514,3	Housing and utilities
Культура і мистецтво	426 615,6	572 473,1	608 333,9	Culture and art
Засоби масової інформації	4 425,6	7 297,7	9 396,5	Mass media
Фізична культура і спорт	138 583,2	195 353,1	325 820,1	Physical culture and sport
Будівництво	113 841,0	263 362,1	762 319,8	Construction
Сільське і лісове господарство, рибне господарство та мисливство	34 973,4	43 512,0	61 130,8	Agriculture and forestry, fishing and hunting
Транспорт, дорожнє господарство, зв'язок, телекомунікації та інформатика	234 277,5	283 198,2	596 916,8	Transport, road economy, communication, telecommunication and informatics
Інші послуги, пов'язані з економічною діяльністю	85 744,4	325 373,1	363 371,9	Other economic services
Охорона навколишнього природного середовища та ядерна безпека	13 375,4	4 508,1	7 954,4	Environmental protection and nuclear safety
Запобігання та ліквідація надзвичайних ситуацій та наслідків стихійного лиха	9 835,5	11 144,3	40 571,8	Prevention and liquidation of emergency and disaster damage
Обслуговування боргу	58,7	40,1	67 586,7	Debt servicing
Цільові фонди	119 042,0	220 105,5	586 411,3	Special funds
Видатки, не віднесені до основних груп	77 834,7	45 796,0	48 191,5	Expenditures not elsewhere classified
Разом видатків	13 663 419,2	15 772 868,4	24 668 188,6	Expenditures
Міжбюджетні трансферти	238 087,8	369 599,6	467 968,1	Interbudgetary transfers
Всього видатків	13 901 507,0	16 142 468,0	25 136 156,7	Total expenditure
Кредитування	-277,4	-343,9	-471,1	Net lending
Перевищення доходів над видатками (профіцит)	2 688 956,7	1 848 531,0	688 000,6	Revenue exceeding over expenditure (surplus)

¹⁾ Дані наведено без урахування тимчасово окупованої території.

¹⁾ Data exclude the temporarily occupied territory.

5.5. Місцеві бюджети Житомирської області
5.5. Local budgets of Zhytomyr region

(тис. гривень)

(thsd. UAH)

Доходи	2015	2016	2017	Revenue
Податкові надходження	2 301 722,5	3 452 421,0	4 994 905,3	Tax revenues
<i>у тому числі:</i>				<i>including:</i>
Податки на доходи, податки на прибуток, податки на збільшення ринкової вартості	1 396 177,9	2 113 943,8	3 026 221,5	Taxes on revenue, taxes on income, taxes on market value increase
<i>у тому числі:</i>				<i>including:</i>
податок та збір на доходи фізичних осіб	1 345 435,7	2 064 951,4	2 983 842,9	personal income tax and charge
податок на прибуток підприємств	50 742,2	48 992,4	42 378,7	corporate profit tax
Податки на власність	74,1	180,1	-0,05	Taxes on property
Рентна плата та плата за використання інших природних ресурсів	125 412,3	156 058,1	147 187,8	Rent and fees for other natural resources use
<i>у тому числі:</i>				<i>including:</i>
рентна плата за спеціальне використання лісових ресурсів	89 620,4	120 461,5	110 563,7	rent for special use of forest resources
рентна плата за спеціальне використання води	6 918,9	8 028,0	8 885,9	rent for special use of water
рентна плата за користування надрами плата за використання інших природних ресурсів	28 753,6	27 370,4	27 738,2	rent for subsoil use
	119,4	198,2	-	fee for other natural sources use
Внутрішні податки на товари та послуги	226 879,1	361 453,2	421 262,6	Domestic taxes on goods and services
<i>у тому числі:</i>				<i>including:</i>
акцизний податок з вироблених в Україні підакцизних товарів (продукції)	-	-	52 453,9	excise tax on goods (products) made in Ukraine
акцизний податок з ввезених на митну територію України підакцизних товарів (продукції)	-	-	202 859,1	excise tax on imported goods (products) into the territory of Ukraine
акцизний податок з реалізації суб'єктами господарювання роздрібною торгівлі підакцизних товарів	226 879,1	361 453,2	165 949,6	excise tax on retailers of excisable goods
Місцеві податки і збори, вкл. нараховані до 1 січня 2011 року	544 476,7	809 041,8	1 100 268,1	Local taxes and charges, incl. accrued before January 1, 2011
<i>з них:</i>				<i>of which:</i>

Продовження
(тис. гривень)

Continued
(thsd. UAH)

Доходи	2015	2016	2017	Revenue
податок на майно	272 171,5	408 740,6	538 146,3	property tax
з них:				of which:
земельний податок та орендна плата за землю	250 285,0	376 320,6	490 539,4	land tax and land rental
з них:				of which:
земельний податок з юридичних осіб	57 766,0	96 795,9	151 568,7	land tax on legal entities
орендна плата з юридичних осіб	153 381,2	220 076,3	269 248,9	land rental on legal entities
земельний податок з фізичних осіб	9 397,3	18 216,0	25 061,0	land tax on individuals
орендна плата з фізичних осіб	29 740,4	41 232,5	44 660,8	land rental on individuals
транспортний податок з фізичних осіб	5 388,6	1 077,3	262,7	transport tax on individuals
транспортний податок з юридичних осіб	909,1	895,9	1 392,0	transport tax on legal entities
збір за місяця для паркування транспортних засобів	140,9	169,4	232,2	parking charges
туристичний збір	225,3	349,4	452,2	tourist fee
єдиний податок	273 168,6	400 150,7	561 662,2	flat tax
місцеві податки і збори, нараховані до 1 січня 2011 року	15,6	4,5	0,1	local taxes and charges, accrued before January 1, 2011
Інші податки та збори	8 702,4	11 744,1	299 965,2	Other taxes and charges
з них:				of which:
екологічний податок	8 664,2	11 663,6	13 903,9	environmental tax
Неподаткові надходження	430 335,8	537 894,4	624 050,0	Non-tax revenues
у тому числі:				including:
Доходи від власності та підприємницької діяльності	33 943,6	77 792,4	72 473,3	Property and entrepreneurial activity income
з них:				of which:
плата за розміщення тимчасово вільних коштів місцевих бюджетів	18 835,5	54 978,1	48 848,9	fee for temporally free funds of the local budgets management
Адміністративні збори та платежі, доходи від некомерційної господарської діяльності	73 019,8	86 327,0	103 014,1	Administrative fees and charges, receipts from non-commercial and economic activity
з них:				of which:
плата за надання адміністративних послуг	42 411,9	54 450,6	77 358,7	fee for administrative services
надходження від орендної плати за користування цілісним майновим комплексом та іншим державним майном	21 534,0	23 660,8	23 362,8	receipts from rent payments for using the integral property complex and other state property

Продовження
(тис. гривень)

Continued
(thsd. UAH)

Доходи	2015	2016	2017	Revenue
державне мито	8 690,8	7 814,3	1 884,2	state duty
Інші неподаткові надходження	16 943,1	14 043,1	24 577,7	Other non-tax revenues
з них:				of which:
надходження коштів пайової участі у розвитку інфраструктури населеного пункту	-	-	11 693,2	receipts from equity investments in localities infrastructure development
Власні надходження бюджетних установ	306 429,2	359 731,9	423 984,9	Own-source revenues of budgetary institutions
Доходи від операцій з капіталом	25 863,1	28 255,8	72 712,0	Revenues from capital transactions
у тому числі:				including:
Надходження від продажу основного капіталу	7 154,6	4 026,5	31 047,1	Receipts from fixed capital disposal
Кошти від продажу землі і нематеріальних активів	18 708,5	24 229,3	41 664,9	Funds from disposal of land and intangible assets
Від Європейського Союзу, урядів іноземних держав, міжнародних організацій, донорських установ	4 715,4	208,7	1 586,6	From the European Union, foreign governments, international organizations, donor agencies
Цільові фонди	2 533,6	2 958,5	2 571,2	Special funds
у тому числі:				including:
Цільові фонди, утворені Верховною Радою Автономної Республіки Крим, органами місцевого самоврядування та місцевими органами виконавчої влади	2 533,6	2 958,5	2 571,2	Special funds established by the Verkhovna Rada of the Autonomous Republic of Crimea and other local government bodies and authorities
Разом доходів	2 765 170,4	4 021 738,5	5 695 825,0	Revenues
Офіційні трансферти від органів державного управління	6 163 293,1	7 197 764,9	9 938 330,3	Official transfers from governments
у тому числі:				including:
дотації	315 854,5	266 037,2	792 519,5	subsidies
субвенції	5 847 438,6	6 931 727,7	9 145 810,8	subventions
Всього доходів	8 928 463,5	11 219 503,4	15 634 155,3	Total revenue

Продовження
(тис. гривень)

Continued
(thsd. UAH)

Видатки	2015	2016	2017	Expenditure
Державне управління Правоохоронна діяльність та забезпечення безпеки держави	333 084,1	431 072,0	692 606,8	State government Law-enforcement activity and public security providing
Освіта	2 805 835,3	3 098 109,2	4 505 792,1	Education
Охорона здоров'я Соціальний захист та соціальне забезпечення	1 726 354,1	1 884 072,1	2 501 863,7	Health Social protection and social security
Житлово-комунальне господарство	229 521,7	337 324,3	437 699,5	Housing and utilities
Культура і мистецтво	283 373,9	334 968,3	465 593,2	Culture and art
Засоби масової інформації	3 347,7	3 400,9	4 210,6	Mass media
Фізична культура і спорт	65 967,3	79 286,9	124 592,2	Physical culture and sport
Будівництво	126 385,8	220 526,5	261 778,4	Construction
Сільське і лісове господарство, рибне господарство та мисливство	60 285,1	67 073,6	76 800,6	Agriculture and forestry, fishing and hunting
Транспорт, дорожнє господарство, зв'язок, телекомунікації та інформатика	163 676,0	215 400,4	456 444,4	Transport, road economy, communication, telecommunication and informatics
Інші послуги, пов'язані з економічною діяльністю	127 616,7	217 943,2	250 848,4	Other economic services
Охорона навколишнього природного середовища та ядерна безпека	3 029,6	4 652,8	6 341,0	Environmental protection and nuclear safety
Запобігання та ліквідація надзвичайних ситуацій та наслідків стихійного лиха	8 587,3	7 469,4	8 415,8	Prevention and liquidation of emergency and disaster damage
Обслуговування боргу	1 715,7	4 719,7	5 354,1	Debt servicing
Цільові фонди	39 379,9	18 942,0	16 317,7	Special funds
Видатки, не віднесені до основних груп	75 591,3	54 279,0	76 069,8	Expenditures not elsewhere classified
Разом видатків	8 748 485,0	11 040 109,8	15 188 156,0	Expenditures
Міжбюджетні трансферти	35 961,1	86 056,6	95 085,1	Interbudgetary transfers
Всього видатків	8 784 446,1	11 126 166,5	15 283 241,2	Total expenditures
Кредитування	7 917,3	6 696,4	18 202,5	Net lending
Перевищення доходів над видатками (профіцит)	136 100,0	86 640,6	332 711,6	Revenue exceeding over expenditure (surplus)

5.6. Місцеві бюджети Закарпатської області
5.6. Local budgets of Zakarpattia region

(тис. гривень)

(thsd. UAH)

Доходи	2015	2016	2017	Revenue
Податкові надходження	1 713 781,1	2 653 675,2	3 991 115,4	Tax revenues
<i>у тому числі:</i>				<i>including:</i>
Податки на доходи, податки на прибуток, податки на збільшення ринкової вартості	995 056,5	1 553 308,4	2 264 334,4	Taxes on revenue, taxes on income, taxes on market value increase
<i>у тому числі:</i>				<i>including:</i>
податок та збір на доходи фізичних осіб	971 889,3	1 514 256,3	2 230 062,9	personal income tax and charge
податок на прибуток підприємств	23 167,2	39 052,1	34 271,4	corporate profit tax
Податки на власність	95,0	22,1	13,2	Taxes on property
Рентна плата та плата за використання інших природних ресурсів	51 554,9	70 587,6	54 708,2	Rent and fees for other natural resources use
<i>у тому числі:</i>				<i>including:</i>
рентна плата за спеціальне використання лісових ресурсів	43 393,5	62 049,1	43 560,4	rent for special use of forest resources
рентна плата за спеціальне використання води	4 503,0	6 110,0	7 124,1	rent for special use of water
рентна плата за користування надрами	3 658,4	2 428,5	4 023,7	rent for subsoil use
Внутрішні податки на товари та послуги	323 884,3	480 527,1	522 225,8	Domestic taxes on goods and services
<i>у тому числі:</i>				<i>including:</i>
акцизний податок з вироблених в Україні підакцизних товарів (продукції)	-	-	62 161,6	excise tax on goods (products) made in Ukraine
акцизний податок з ввезених на митну територію України підакцизних товарів (продукції)	-	-	239 849,0	excise tax on imported goods (products) into the territory of Ukraine
акцизний податок з реалізації суб'єктами господарювання роздрібною торгівлі підакцизних товарів	323 884,3	480 527,1	220 215,3	excise tax on retailers of excisable goods
Місцеві податки і збори, вкл. нараховані до 1 січня 2011 року	336 480,5	540 899,1	758 864,7	Local taxes and charges, incl. accrued before January 1, 2011
<i>з них:</i>				<i>of which:</i>
податок на майно	139 413,3	242 674,2	314 391,8	property tax
<i>з них:</i>				<i>of which:</i>

Продовження
(тис. гривень)

Continued
(thsd. UAH)

Доходи	2015	2016	2017	Revenue
земельний податок та орендна плата за землю	125 776,5	224 612,2	281 824,1	land tax and land rental
з них:				of which:
земельний податок з юридичних осіб	39 316,3	92 463,5	137 114,4	land tax on legal entities
орендна плата з юридичних осіб	60 276,1	92 907,2	97 809,1	land rental on legal entities
земельний податок з фізичних осіб	10 012,5	16 051,0	22 084,7	land tax on individuals
орендна плата з фізичних осіб	16 171,6	23 190,4	24 815,9	land rental on individuals
транспортний податок з фізичних осіб	5 045,5	2 984,8	1 703,0	transport tax on individuals
транспортний податок з юридичних осіб	598,3	963,7	1 157,9	transport tax on legal entities
збір за місця для паркування транспортних засобів	117,0	47,4	42,9	parking charges
туристичний збір	1 527,2	2 199,1	2 901,6	tourist fee
єдиний податок	196 821,9	296 491,7	441 663,3	flat tax
місцеві податки і збори, нараховані до 1 січня 2011 року	8,2	10,0	4,0	local taxes and charges, accrued before January 1, 2011
Інші податки та збори	6 710,0	8 330,9	390 969,1	Other taxes and charges
з них:				of which:
екологічний податок	6 598,7	8 159,0	7 970,3	environmental tax
Неподаткові надходження	303 907,6	376 244,7	490 844,3	Non-tax revenues
у тому числі:				including:
Доходи від власності та підприємницької діяльності	5 157,6	13 879,4	15 456,5	Property and entrepreneurial activity income
з них:				of which:
плата за розміщення тимчасово вільних коштів місцевих бюджетів	-	7 942,5	6 301,7	fee for temporarily free funds of the local budgets management
Адміністративні збори та платежі, доходи від некомерційної господарської діяльності	76 051,6	89 525,4	111 051,5	Administrative fees and charges, receipts from non-commercial and economic activity
з них:				of which:
плата за надання адміністративних послуг надходження від орендної плати за користування цілісним майновим комплексом та іншим державним майном	50 006,0	61 849,3	94 767,3	fee for administrative services
	9 915,4	13 684,0	14 222,4	receipts from rent payments for using the integral property complex and other state property

Продовження
(тис. гривень)

Continued
(thsd. UAH)

Доходи	2015	2016	2017	Revenue
державне мито	16 073,5	13 945,6	2 015,4	state duty
Інші неподаткові надходження	12 452,8	21 015,7	37 834 ,2	Other non-tax revenues
<i>з них:</i>				<i>of which:</i>
надходження коштів пайової участі у розвитку інфраструктури населеного пункту	-	-	18 767,1	receipts from equity investments in localities infrastructure development
Власні надходження бюджетних установ	210 245,6	251 824,2	326 502,1	Own-source revenues of budgetary institutions
Доходи від операцій з капіталом	51 942,4	76 190,8	125 715,1	Revenues from capital transactions
<i>у тому числі:</i>				<i>including:</i>
Надходження від продажу основного капіталу	6 906,1	10 990,5	30 618,7	Receipts from fixed capital disposal
Кошти від продажу землі і нематеріальних активів	45 036,3	65 200,3	95 096,4	Funds from disposal of land and intangible assets
Цільові фонди	1 457,0	802,4	1 160,3	Special funds
<i>у тому числі:</i>				<i>including:</i>
Цільові фонди, утворені Верховною Радою Автономної Республіки Крим, органами місцевого самоврядування та місцевими органами виконавчої влади	1 457,0	802,4	1 160,3	Special funds established by the Verkhovna Rada of the Autonomous Republic of Crimea and other local government bodies and authorities
Разом доходів	2 071 088,0	3 106 913,1	4 608 835,1	Revenues
Офіційні трансферти від органів державного управління	6 361 998,7	7 015 257,3	9 402 505,7	Official transfers from governments
<i>у тому числі:</i>				<i>including:</i>
дотації	573 382,9	528 464,8	1 186 080,4	subsidies
субвенції	5 788 615,8	6 486 792,5	8 216 425,3	subventions
Всього доходів	8 433 086,7	10 122 170,4	14 011 340,8	Total revenue

Продовження
(тис. гривень)

Continued
(thsd. UAH)

Видатки	2015	2016	2017	Expenditure
Державне управління	272 112,7	345 507,2	522 268,6	State government
Правоохоронна діяльність та забезпечення безпеки держави	4 911,0	5 535,5	9 084,9	Law-enforcement activity and public security providing
Освіта	2 914 162,2	3 145 708,3	4 436 150,2	Education
Охорона здоров'я	1 578 116,0	1 625 379,6	2 325 743,8	Health
Соціальний захист та соціальне забезпечення	2 443 378,0	3 343 910,0	3 996 834,4	Social protection and social security
Житлово-комунальне господарство	231 508,0	293 395,0	376 924,7	Housing and utilities
Культура і мистецтво	299 665,6	324 568,4	441 149,3	Culture and art
Засоби масової інформації	3 438,6	4 152,2	6 130,3	Mass media
Фізична культура і спорт	54 358,9	70 821,7	105 822,4	Physical culture and sport
Будівництво	371 733,7	296 082,1	267 942,0	Construction
Сільське і лісове господарство, рибне господарство та мисливство	26 267,2	26 445,0	35 162,7	Agriculture and forestry, fishing and hunting
Транспорт, дорожнє господарство, зв'язок, телекомунікації та інформатика	115 851,5	374 922,9	697 298,5	Transport, road economy, communication, telecommunication and informatics
Інші послуги, пов'язані з економічною діяльністю	28 140,6	22 301,6	110 902,0	Other economic services
Охорона навколишнього природного середовища та ядерна безпека	3 317,1	1 945,9	2 142,1	Environmental protection and nuclear safety
Запобігання та ліквідація надзвичайних ситуацій та наслідків стихійного лиха	2 255,3	3 921,8	2 564,7	Prevention and liquidation of emergency and disaster damage
Цільові фонди	12 182,8	9 836,5	9 286,1	Special funds
Видатки, не віднесені до основних груп	90 189,0	87 840,7	100 022,4	Expenditures not elsewhere classified
Разом видатків	8 451 588,1	9 982 274,7	13 445 429,1	Expenditures
Міжбюджетні трансферти	36 124,8	62 192,5	85 157,3	Interbudgetary transfers
Всього видатків	8 487 712,9	10 044 467,2	13 530 586,5	Total expenditure
Кредитування	6 909,8	13 403,4	11 971,2	Net lending
<i>Перевищення видатків над доходами (дефіцит)</i>	<i>61 535,9</i>	<i>x</i>	<i>x</i>	<i>Expenditure exceeding over revenue (deficit)</i>
<i>Перевищення доходів над видатками (профіцит)</i>	<i>x</i>	<i>64 299,8</i>	<i>468 783,1</i>	<i>Revenue exceeding over expenditure (surplus)</i>

5.7. Місцеві бюджети Запорізької області
5.7. Local budgets of Zaporizhzhia region

(тис. гривень)

(thsd. UAH)

Доходи	2015	2016	2017	Revenue
Податкові надходження	4 882 207,1	7 710 210,3	9 676 529,3	Tax revenues
<i>у тому числі:</i>				<i>including:</i>
Податки на доходи, податки на прибуток, податки на збільшення ринкової вартості	2 953 559,3	4 561 254,0	5 733 267,7	Taxes on revenue, taxes on income, taxes on market value increase
<i>у тому числі:</i>				<i>including:</i>
податок та збір на доходи фізичних осіб	2 715 510,2	4 060 502,5	5 382 388,6	personal income tax and charge
податок на прибуток підприємств	238 049,1	500 751,5	350 879,1	corporate profit tax
Податки на власність	29,7	-	0,5	Taxes on property
Рентна плата та плата за використання інших природних ресурсів	160 696,3	197 294,9	215 573,2	Rent and fees for other natural resources use
<i>у тому числі:</i>				<i>including:</i>
рентна плата за спеціальне використання лісових ресурсів	105,7	111,4	88,6	rent for special use of forest resources
рентна плата за спеціальне використання води	105 157,4	130 529,1	144 644,0	rent for special use of water
рентна плата за користування надрами	54 590,4	65 411,4	69 783,2	rent for subsoil use
плата за використання інших природних ресурсів	842,9	1 243,0	1 057,4	fee for other natural sources use
Внутрішні податки на товари та послуги	367 074,0	549 226,8	606 865,8	Domestic taxes on goods and services
<i>у тому числі:</i>				<i>including:</i>
акцизний податок з вироблених в Україні підакцизних товарів (продукції)	-	-	66 817,5	excise tax on goods (products) made in Ukraine
акцизний податок з ввезених на митну територію України підакцизних товарів (продукції)	-	-	258 028,6	excise tax on imported goods (products) into the territory of Ukraine
акцизний податок з реалізації суб'єктами господарювання роздрібною торгівлю підакцизних товарів	367 074,0	549 226,8	282 019,8	excise tax on retailers of excisable goods
Місцеві податки і збори, вкл. нараховані до 1 січня 2011 року	1 271 658,1	2 083 768,8	2 560 963,3	Local taxes and charges, incl. accrued before January 1, 2011
<i>з них:</i>				<i>of which:</i>
податок на майно	824 010,7	1 358 732,8	1 578 829,6	property tax
<i>з них:</i>				<i>of which:</i>
земельний податок та орендна плата за землю	784 206,7	1 304 402,1	1 491 436,8	land tax and land rental
<i>з них:</i>				<i>of which:</i>

Продовження
(тис. гривень)

Continued
(thsd. UAH)

Доходи	2015	2016	2017	Revenue
земельний податок з юридичних осіб	214 690,4	386 810,2	439 012,0	land tax on legal entities
орендна плата з юридичних осіб	466 341,9	757 498,1	846 578,6	land rental on legal entities
земельний податок з фізичних осіб	25 315,7	50 066,5	87 589,9	land tax on individuals
орендна плата з фізичних осіб	77 858,7	110 027,3	118 256,2	land rental on individuals
транспортний податок з фізичних осіб	12 052,4	4 669,6	3 993,2	transport tax on individuals
транспортний податок з юридичних осіб	3 090,6	2 820,5	4 188,0	transport tax on legal entities
туристичний збір	1 582,7	2 088,9	2 711,6	tourist fee
єдиний податок	448 371,2	723 422,9	979 615,8	flat tax
місцеві податки і збори, нараховані до 1 січня 2011 року	7,6	0,03	4,4	local taxes and charges, accrued before January 1, 2011
Інші податки та збори	129 189,7	318 665,8	559 858,7	Other taxes and charges
з них:				of which:
екологічний податок	129 170,2	318 634,6	288 111,8	environmental tax
Неподаткові надходження	670 632,5	916 861,6	1 148 281,6	Non-tax revenues
у тому числі:				including:
Доходи від власності та підприємницької діяльності	19 200,0	152 708,7	183 347,9	Property and entrepreneurial activity income
з них:				of which:
плата за розміщення тимчасово вільних коштів місцевих бюджетів	8 160,9	134 723,4	171 349,6	fee for temporally free funds of the local budgets management
Адміністративні збори та платежі, доходи від некомерційної господарської діяльності	120 556,9	139 751,0	163 032,7	Administrative fees and charges, receipts from non-commercial and economic activity
з них:				of which:
плата за надання адміністративних послуг	66 360,1	85 176,9	114 334,9	fee for administrative services
надходження від орендної плати за користування цілісним майновим комплексом та іншим державним майном	37 512,1	40 019,7	44 451,8	receipts from rent payments for using the integral property complex and other state property
державне мито	15 942,2	13 342,7	3 081,9	state duty
Інші неподаткові надходження	21 150,1	19 783,3	39 304,6	Other non-tax revenues
з них:				of which:
надходження коштів пайової участі у розвитку інфраструктури населеного пункту	-	-	7 044,4	receipts from equity investments in localities infrastructure development

Продовження
(тис. гривень)

Continued
(thsd. UAH)

Доходи	2015	2016	2017	Revenue
Власні надходження бюджетних установ	509 725,5	604 618,6	762 596,3	Own-source revenues of budgetary institutions
Доходи від операцій з капіталом	47 468,3	35 313,1	48 579,5	Revenues from capital transactions
<i>у тому числі:</i>				<i>including:</i>
Надходження від продажу основного капіталу	12 355,1	25 418,6	26 020,2	Receipts from fixed capital disposal
Кошти від продажу землі і нематеріальних активів	35 113,2	9 894,5	22 559,4	Funds from disposal of land and intangible assets
Від Європейського Союзу, урядів іноземних держав, міжнародних організацій, донорських установ	-	1 285,6	-	From the European Union, foreign governments, international organizations, donor agencies
Цільові фонди	1 923,4	14 335,6	5 608,8	Special funds
<i>у тому числі:</i>				<i>including:</i>
Цільові фонди, утворені Верховною Радою Автономної Республіки Крим, органами місцевого самоврядування та місцевими органами виконавчої влади	1 923,4	14 335,6	5 608,8	Special funds established by the Verkhovna Rada of the Autonomous Republic of Crimea and other local government bodies and authorities
Разом доходів	5 602 231,3	8 678 006,3	10 878 999,3	Revenues
Офіційні трансферти від органів державного управління	7 100 362,1	8 037 359,1	11 392 287,3	Official transfers from governments
<i>у тому числі:</i>				<i>including:</i>
дотації	210 429,0	188 325,8	893 511,2	subsidies
субвенції	6 889 933,1	7 849 033,3	10 498 776,1	subventions
Всього доходів	12 702 593,4	16 715 365,4	22 271 286,6	Total revenue

<i>Продовження</i> (тис. гривень)				<i>Continued</i> (thsd. UAH)
Видатки	2015	2016	2017	Expenditure
Державне управління	435 744,9	649 211,6	953 518,1	State government
Правоохоронна діяльність та забезпечення безпеки держави	3 901,4	6 908,5	8 131,8	Law-enforcement activity and public security providing
Освіта	3 705 691,9	4 282 052,5	5 922 626,3	Education
Охорона здоров'я	2 813 660,1	3 227 999,5	4 414 031,6	Health
Соціальний захист та соціальне забезпечення	2 758 591,9	4 102 146,6	5 805 759,3	Social protection and social security
Житлово-комунальне господарство	667 161,1	851 918,5	1 232 128,7	Housing and utilities
Культура і мистецтво	383 765,0	458 336,6	644 232,8	Culture and art
Засоби масової інформації	7 963,0	13 608,0	23 573,1	Mass media
Фізична культура і спорт	97 569,0	142 321,2	198 161,2	Physical culture and sport
Будівництво	196 844,4	385 087,8	592 680,6	Construction
Сільське і лісове господарство, рибне господарство та мисливство	55 949,5	64 969,6	102 611,4	Agriculture and forestry, fishing and hunting
Транспорт, дорожнє господарство, зв'язок, телекомунікації та інформатика	314 141,3	524 163,9	935 722,7	Transport, road economy, communication, telecommunication and informatics
Інші послуги, пов'язані з економічною діяльністю	106 387,7	171 868,5	126 938,6	Other economic services
Охорона навколишнього природного середовища та ядерна безпека	7 720,5	2 033,5	91,6	Environmental protection and nuclear safety
Запобігання та ліквідація надзвичайних ситуацій та наслідків стихійного лиха	17 456,3	16 056,3	16 081,1	Prevention and liquidation of emergency and disaster damage
Цільові фонди	84 303,5	100 838,8	181 016,4	Special funds
Видатки, не віднесені до основних груп	212 156,1	517 624,8	560 864,2	Expenditures not elsewhere classified
Разом видатків	11 869 007,7	15 517 146,2	21 718 169,5	Expenditures
Міжбюджетні трансферти	250 039,5	352 467,7	480 752,2	Interbudgetary transfers
Всього видатків	12 119 047,2	15 869 613,9	22 198 921,7	Total expenditure
Кредитування	3 788,6	5 602,9	11 553,2	Net lending
Перевищення доходів над видатками (профіцит)	579 757,6	840 148,6	60 811,7	Revenue exceeding over expenditure (surplus)

5.8. Місцеві бюджети Івано-Франківської області
5.8. Local budgets of Ivano-Frankivsk region

(тис. гривень)

(thsd. UAH)

Доходи	2015	2016	2017	Revenue
Податкові надходження	2 089 732,2	3 163 716,1	4 423 430,1	Tax revenues
<i>у тому числі:</i>				<i>including:</i>
Податки на доходи, податки на прибуток, податки на збільшення ринкової вартості	1 127 260,1	1 731 208,6	2 559 635,3	Taxes on revenue, taxes on income, taxes on market value increase
<i>у тому числі:</i>				<i>including:</i>
податок та збір на доходи фізичних осіб	1 101 870,8	1 681 926,2	2 517 199,5	personal income tax and charge
податок на прибуток підприємств	25 389,3	49 282,4	42 435,9	corporate profit tax
Податки на власність	110,3	27,8	102,4	Taxes on property
Рентна плата та плата за використання інших природних ресурсів	43 617,5	54 290,1	53 967,5	Rent and fees for other natural resources use
<i>у тому числі:</i>				<i>including:</i>
рентна плата за спеціальне використання лісових ресурсів	26 636,8	39 395,3	34 615,2	rent for special use of forest resources
рентна плата за спеціальне використання води	7 618,1	7 951,6	9 707,2	rent for special use of water
рентна плата за користування надрами	9 362,6	6 943,1	9 645,0	rent for subsoil use
Внутрішні податки на товари та послуги	221 865,8	334 923,4	356 814,3	Domestic taxes on goods and services
<i>у тому числі:</i>				<i>including:</i>
акцизний податок з вироблених в Україні підакцизних товарів (продукції)	-	-	39 323,3	excise tax on goods (products) made in Ukraine
акцизний податок з ввезених на митну територію України підакцизних товарів (продукції)	-	-	151 399,1	excise tax on imported goods (products) into the territory of Ukraine
акцизний податок з реалізації суб'єктами господарювання роздрібною торгівлю підакцизних товарів	221 865,8	334 923,4	166 091,9	excise tax on retailers of excisable goods
Місцеві податки і збори, вкл. нараховані до 1 січня 2011 року	510 090,6	777 560,5	1 021 072,8	Local taxes and charges, incl. accrued before January 1, 2011
<i>з них:</i>				<i>of which:</i>
податок на майно	290 354,2	449 759,9	545 128,5	property tax
<i>з них:</i>				<i>of which:</i>
земельний податок та орендна плата за землю	268 883,2	418 590,2	488 902,7	land tax and land rental
<i>з них:</i>				<i>of which:</i>

Продовження
(тис. гривень)

Continued
(thsd. UAH)

Доходи	2015	2016	2017	Revenue
земельний податок з юридичних осіб	59 918,3	110 966,6	144 597,7	land tax on legal entities
орендна плата з юридичних осіб	171 367,3	249 938,7	276 405,1	land rental on legal entities
земельний податок з фізичних осіб	8 365,5	17 647,3	22 141,7	land tax on individuals
орендна плата з фізичних осіб	29 232,0	40 037,7	45 758,2	land rental on individuals
транспортний податок з фізичних осіб	3 819,2	1 967,0	1 418,0	transport tax on individuals
транспортний податок з юридичних осіб	824,0	755,1	1 274,9	transport tax on legal entities
збір за місця для паркування транспортних засобів	961,0	794,4	1 378,6	parking charges
туристичний збір	1 578,5	2 292,8	3 021,6	tourist fee
єдиний податок	218 308,2	325 323,2	471 653,7	flat tax
місцеві податки і збори, нараховані до 1 січня 2011 року	23,6	0,7	66,1	local taxes and charges, accrued before January 1, 2011
Інші податки та збори з них:	186 787,7	265 705,8	431 837,8	Other taxes and charges of which:
екологічний податок	186 784,8	265 690,5	280 587,2	environmental tax
Неподаткові надходження у тому числі:	397 253,6	429 547,4	571 099,6	Non-tax revenues including:
Доходи від власності та підприємницької діяльності з них:	11 286,3	20 437,6	27 412,2	Property and entrepreneurial activity income of which:
плата за розміщення тимчасово вільних коштів місцевих бюджетів	1 655,2	16 886,4	16 679,3	fee for temporally free funds of the local budgets management
Адміністративні збори та платежі, доходи від некомерційної господарської діяльності з них:	94 734,6	104 578,4	128 822,3	Administrative fees and charges, receipts from non-commercial and economic activity of which:
плата за надання адміністративних послуг надходження від орендної плати за користування цілісним майновим комплексом та іншим державним майном	50 650,1	63 698,4	100 304,4	fee for administrative services receipts from rent payments for using the integral property complex and other state property
державне мито	22 511,3	24 277,3	25 819,0	state duty
Інші неподаткові надходження	21 445,3	16 495,6	2 588,8	Other non-tax revenues
	37 278,2	35 727,5	77 227,2	

Продовження
(тис. гривень)

Continued
(thsd. UAH)

Доходи	2015	2016	2017	Revenue
<i>з них:</i>				<i>of which:</i>
надходження коштів пайової участі у розвитку інфраструктури населеного пункту	-	-	54 659,1	receipts from equity investments in localities infrastructure development
Власні надходження бюджетних установ	253 954,6	268 804,0	337 638,0	Own-source revenues of budgetary institutions
Доходи від операцій з капіталом	75 603,3	55 895,1	66 311,6	Revenues from capital transactions
<i>у тому числі:</i>				<i>including:</i>
Надходження від продажу основного капіталу	28 528,9	11 029,6	19 996,0	Receipts from fixed capital disposal
Кошти від продажу землі і нематеріальних активів	47 074,5	44 865,6	46 315,6	Funds from disposal of land and intangible assets
Від Європейського Союзу, урядів іноземних держав, міжнародних організацій, донорських установ	5 445,3	8 307,7	2 450,1	From the European Union, foreign governments, international organizations, donor agencies
Цільові фонди	1 457,0	5 125,3	7 827,4	Special funds
<i>у тому числі:</i>				<i>including:</i>
Цільові фонди, утворені Верховною Радою Автономної Республіки Крим, органами місцевого самоврядування та місцевими органами виконавчої влади	1 457,0	5 125,3	7 827,4	Special funds established by the Verkhovna Rada of the Autonomous Republic of Crimea and other local government bodies and authorities
Разом доходів	2 571 230,6	3 662 591,7	5 071 118,8	Revenues
Офіційні трансферти від органів державного управління	7 214 050,9	8 652 004,5	11 921 770,7	Official transfers from governments
<i>у тому числі:</i>				<i>including:</i>
дотації	522 421,1	518 909,8	1 228 549,2	subsidies
субвенції	6 691 629,8	8 133 094,7	10 693 221,5	subventions
Всього доходів	9 785 281,5	12 314 596,3	16 992 889,5	Total revenue

Продовження
(тис. гривень)

Continued
(thsd. UAH)

Видатки	2015	2016	2017	Expenditure
Державне управління	308 950,6	391 544,2	631 190,6	State government
Правоохоронна діяльність та забезпечення безпеки держави	6 815,4	7 277,2	13 604,7	Law-enforcement activity and public security providing
Освіта	2 834 549,4	3 093 488,2	4 430 847,2	Education
Охорона здоров'я	1 905 702,6	2 034 755,6	2 747 561,4	Health
Соціальний захист та соціальне забезпечення	2 882 744,7	4 592 924,2	5 888 849,8	Social protection and social security
Житлово-комунальне господарство	300 780,8	318 208,9	475 713,2	Housing and utilities
Культура і мистецтво	358 229,4	395 893,0	540 809,6	Culture and art
Засоби масової інформації	14 888,6	17 276,0	22 188,3	Mass media
Фізична культура і спорт	84 439,0	99 768,0	146 020,7	Physical culture and sport
Будівництво	319 311,2	540 450,0	675 861,5	Construction
Сільське і лісове господарство, рибне господарство та мисливство	38 198,8	36 368,1	54 969,3	Agriculture and forestry, fishing and hunting
Транспорт, дорожнє господарство, зв'язок, телекомунікації та інформатика	124 588,4	177 663,9	318 800,3	Transport, road economy, communication, telecommunication and informatics
Інші послуги, пов'язані з економічною діяльністю	92 338,1	127 389,0	180 287,8	Other economic services
Охорона навколишнього природного середовища та ядерна безпека	16 165,3	2 441,8	4 403,0	Environmental protection and nuclear safety
Запобігання та ліквідація надзвичайних ситуацій та наслідків стихійного лиха	3 795,3	6 338,8	5 596,1	Prevention and liquidation of emergency and disaster damage
Обслуговування боргу	101,0	623,7	936,5	Debt servicing
Цільові фонди	72 057,3	121 781,7	191 928,1	Special funds
Видатки, не віднесені до основних груп	307 316,4	142 641,8	220 998,1	Expenditures not elsewhere classified
Разом видатків	9 670 972,4	12 106 833,9	16 550 566,2	Expenditures
Міжбюджетні трансферти	50 673,0	55 145,4	70 445,2	Interbudgetary transfers
Всього видатків	9 721 645,4	12 161 979,4	16 621 011,5	Total expenditure
Кредитування	3 151,3	8 292,8	8 773,0	Net lending
Перевищення доходів над видатками (профіцит)	60 484,8	144 324,1	363 105,1	Revenue exceeding over expenditure (surplus)

5.9. Місцеві бюджети Київської області

5.9. Local budgets of Kyiv region

(тис. гривень)

(thsd. UAH)

Доходи	2015	2016	2017	Revenue
Податкові надходження	5 135 123,4	7 805 933,8	12 181 431,9	Tax revenues
<i>у тому числі:</i>				<i>including:</i>
Податки на доходи, податки на прибуток, податки на збільшення ринкової вартості	3 088 846,5	4 688 180,4	6 394 464,2	Taxes on revenue, taxes on income, taxes on market value increase
<i>у тому числі:</i>				<i>including:</i>
податок та збір на доходи фізичних осіб	2 977 716,5	4 510 165,7	6 196 481,8	personal income tax and charge
податок на прибуток підприємств	111 130,0	178 014,8	197 982,4	corporate profit tax
Податки на власність	237,5	144,4	107,7	Taxes on property
Рентна плата та плата за використання інших природних ресурсів	96 152,9	109 928,7	117 772,6	Rent and fees for other natural resources use
<i>у тому числі:</i>				<i>including:</i>
рентна плата за спеціальне використання лісових ресурсів	53 256,9	57 283,6	54 099,2	rent for special use of forest resources
рентна плата за спеціальне використання води	28 778,7	36 565,0	43 486,9	rent for special use of water
рентна плата за користування надрами	13 973,0	15 849,9	20 080,4	rent for subsoil use
плата за використання інших природних ресурсів	144,2	230,2	106,0	fee for other natural sources use
Внутрішні податки на товари та послуги	559 054,1	805 240,3	939 470,3	Domestic taxes on goods and services
<i>у тому числі:</i>				<i>including:</i>
акцизний податок з вироблених в Україні підакцизних товарів (продукції)	-	-	121 410,0	excise tax on goods (products) made in Ukraine
акцизний податок з ввезених на митну територію України підакцизних товарів (продукції)	-	-	470 166,4	excise tax on imported goods (products) into the territory of Ukraine
акцизний податок з реалізації суб'єктами господарювання роздрібною торгівлі підакцизних товарів	559 054,1	805 240,3	347 893,9	excise tax on retailers of excisable goods
Місцеві податки і збори, вкл. нараховані до 1 січня 2011 року	1 329 581,7	2 086 580,7	2 744 954,6	Local taxes and charges, incl. accrued before January 1, 2011
<i>з них:</i>				<i>of which:</i>
податок на майно	726 348,3	1 132 695,1	1 406 272,9	property tax
<i>з них:</i>				<i>of which:</i>

Продовження
(тис. гривень)

Continued
(thsd. UAH)

Доходи	2015	2016	2017	Revenue
земельний податок та орендна плата за землю	644 662,2	1 012 145,7	1 197 767,3	land tax and land rental
з них:				of which:
земельний податок з юридичних осіб	168 336,4	313 625,8	440 535,5	land tax on legal entities
орендна плата з юридичних осіб	380 330,5	550 769,4	586 031,9	land rental on legal entities
земельний податок з фізичних осіб	30 754,2	53 038,8	71 900,1	land tax on individuals
орендна плата з фізичних осіб	65 241,0	94 711,7	99 299,9	land rental on individuals
транспортний податок з фізичних осіб	14 485,6	7 755,4	5 914,6	transport tax on individuals
транспортний податок з юридичних осіб	5 226,3	5 793,5	7 947,6	transport tax on legal entities
збір за місця для паркування транспортних засобів	443,7	622,1	465,2	parking charges
туристичний збір	862,4	1 247,9	1 560,0	tourist fee
єдиний податок	603 096,7	953 023,0	1 337 212,0	flat tax
місцеві податки і збори, нараховані до 1 січня 2011 року	-7,8	0,1	2,9	local taxes and charges, accrued before January 1, 2011
Інші податки та збори	61 250,6	115 859,2	1 984 662,5	Other taxes and charges
з них:				of which:
екологічний податок	61 244,6	115 865,8	66 470,3	environmental tax
Неподаткові надходження	921 252,6	1 324 928,1	1 459 585,6	Non-tax revenues
у тому числі:				including:
Доходи від власності та підприємницької діяльності	15 079,7	77 201,9	122 052,1	Property and entrepreneurial activity income
з них:				of which:
плата за розміщення тимчасово вільних коштів місцевих бюджетів	5 094,8	65 319,2	94 716,8	fee for temporally free funds of the local budgets management
Адміністративні збори та платежі, доходи від некомерційної господарської діяльності	124 959,7	153 204,1	173 965,2	Administrative fees and charges, receipts from non-commercial and economic activity
з них:				of which:
плата за надання адміністративних послуг	82 835,0	111 609,4	135 828,5	fee for administrative services
надходження від орендної плати за користування цілісним майновим комплексом та іншим державним майном	26 156,0	27 727,6	28 701,3	receipts from rent payments for using the integral property complex and other state property

Продовження
(тис. гривень)

Continued
(thsd. UAH)

Доходи	2015	2016	2017	Revenue
державне мито	15 209,7	13 090,5	8 506,9	state duty
Інші неподаткові надходження	109 170,3	194 717,5	247 609,9	Other non-tax revenues
з них:				of which:
надходження коштів пайової участі у розвитку інфраструктури населеного пункту	-	-	222 572,2	receipts from equity investments in localities infrastructure development
Власні надходження бюджетних установ	672 043,1	899 804,5	915 958,4	Own-source revenues of budgetary institutions
Доходи від операцій з капіталом	71 306,9	79 430,0	106 403,7	Revenues from capital transactions
у тому числі:				including:
Надходження від продажу основного капіталу	17 493,8	5 220,9	8 640,5	Receipts from fixed capital disposal
Кошти від продажу землі і нематеріальних активів	53 813,2	74 209,1	97 763,2	Funds from disposal of land and intangible assets
Цільові фонди	14 212,4	13 695,6	15 050,6	Special funds
у тому числі:				including:
Цільові фонди, утворені Верховною Радою Автономної Республіки Крим, органами місцевого самоврядування та місцевими органами виконавчої влади	14 212,4	13 695,6	15 050,6	Special funds established by the Verkhovna Rada of the Autonomous Republic of Crimea and other local government bodies and authorities
Разом доходів	6 141 895,3	9 223 987,4	13 762 471,8	Revenues
Офіційні трансферти від органів державного управління	7 468 263,4	8 224 029,7	12 316 118,0	Official transfers from governments
у тому числі:				including:
дотації	124 330,3	103 125,3	865 377,8	subsidies
субвенції	7 343 933,1	8 120 904,4	11 450 740,2	subventions
Всього доходів	13 610 158,8	17 448 017,1	26 078 589,8	Total revenue

Продовження
(тис. гривень)

Continued
(thsd. UAH)

Видатки	2015	2016	2017	Expenditure
Державне управління	510 249,2	711 958,9	1 067 349,8	State government
Правоохоронна діяльність та забезпечення безпеки держави	14 208,9	15 646,3	24 104,3	Law-enforcement activity and public security providing
Освіта	3 664 664,3	4 395 719,6	6 328 112,9	Education
Охорона здоров'я	2 522 256,5	2 910 431,2	3 943 251,1	Health
Соціальний захист та соціальне забезпечення	3 278 731,5	4 497 857,8	6 720 977,4	Social protection and social security
Житлово-комунальне господарство	706 223,2	922 167,1	1 397 550,4	Housing and utilities
Культура і мистецтво	427 081,8	535 667,7	723 246,2	Culture and art
Засоби масової інформації	16 786,8	23 088,5	37 008,5	Mass media
Фізична культура і спорт	183 180,4	210 569,2	293 494,7	Physical culture and sport
Будівництво	445 373,7	744 967,0	949 981,3	Construction
Сільське і лісове господарство, рибне господарство та мисливство	85 931,2	101 464,9	126 362,7	Agriculture and forestry, fishing and hunting
Транспорт, дорожнє господарство, зв'язок, телекомунікації та інформатика	518 741,9	642 718,4	1 795 628,3	Transport, road economy, communication, telecommunication and informatics
Інші послуги, пов'язані з економічною діяльністю	152 520,5	157 907,1	243 170,0	Other economic services
Охорона навколишнього природного середовища та ядерна безпека	21 408,7	6 568,3	7 248,4	Environmental protection and nuclear safety
Запобігання та ліквідація надзвичайних ситуацій та наслідків стихійного лиха	9 130,0	23 322,2	15 015,3	Prevention and liquidation of emergency and disaster damage
Обслуговування боргу	91,9	84,7	162,3	Debt servicing
Цільові фонди	76 796,6	48 835,3	130 958,3	Special funds
Видатки, не віднесені до основних груп	89 590,4	55 182,5	122 390,3	Expenditures not elsewhere classified
Разом видатків	12 722 967,7	16 004 156,8	23 926 012,3	Expenditures
Міжбюджетні трансферти	285 161,2	323 557,0	419 411,6	Interbudgetary transfers
Всього видатків	13 008 128,9	16 327 713,7	24 345 423,9	Total expenditure
Кредитування	5 577,5	4 877,1	5 453,3	Net lending
Перевищення доходів над видатками (профіцит)	596 452,4	1 115 426,3	1 727 712,7	Revenue exceeding over expenditure (surplus)

5.10. Місцеві бюджети Кіровоградської області
5.10. Local budgets of Kirovohrad region

(тис. гривень)

(thsd. UAH)

Доходи	2015	2016	2017	Revenue
Податкові надходження	2 080 224,9	3 169 010,3	4 442 709,7	Tax revenues
<i>у тому числі:</i>				<i>including:</i>
Податки на доходи, податки на прибуток, податки на збільшення ринкової вартості	1 187 475,0	1 803 439,2	2 631 192,7	Taxes on revenue, taxes on income, taxes on market value increase
<i>у тому числі:</i>				<i>including:</i>
податок та збір на доходи фізичних осіб	1 164 315,2	1 763 968,4	2 595 357,2	personal income tax and charge
податок на прибуток підприємств	23 159,8	39 470,9	35 835,5	corporate profit tax
Податки на власність	49,3	25,0	1,9	Taxes on property
Рентна плата та плата за використання інших природних ресурсів	65 374,2	78 274,5	88 442,5	Rent and fees for other natural resources use
<i>у тому числі:</i>				<i>including:</i>
рентна плата за спеціальне використання лісових ресурсів	8 726,3	10 848,7	4 969,9	rent for special use of forest resources
рентна плата за спеціальне використання води	10 597,6	15 666,9	20 082,8	rent for special use of water
рентна плата за користування надрами	46 003,4	51 695,9	63 311,9	rent for subsoil use
плата за використання інших природних ресурсів	46,9	62,9	77,9	fee for other natural sources use
Внутрішні податки на товари та послуги	151 682,0	258 266,6	292 066,3	Domestic taxes on goods and services
<i>у тому числі:</i>				<i>including:</i>
акцизний податок з вироблених в Україні підакцизних товарів (продукції)	-	-	34 587,8	excise tax on goods (products) made in Ukraine
акцизний податок з ввезених на митну територію України підакцизних товарів (продукції)	-	-	133 570,5	excise tax on imported goods (products) into the territory of Ukraine
акцизний податок з реалізації суб'єктами господарювання роздрібною торгівлю підакцизних товарів	151 682,0	258 266,6	123 908,0	excise tax on retailers of excisable goods
Місцеві податки і збори, вкл. нараховані до 1 січня 2011 року	641 774,8	985 178,6	1 221 214,8	Local taxes and charges, incl. accrued before January 1, 2011
<i>з них:</i>				<i>of which:</i>
податок на майно	367 445,6	544 857,9	661 166,1	property tax
<i>з них:</i>				<i>of which:</i>
земельний податок та орендна плата за землю	353 393,6	528 298,0	634 867,9	land tax and land rental

Продовження
(тис. гривень)

Continued
(thsd. UAH)

Доходи	2015	2016	2017	Revenue
<i>з них:</i>				<i>of which:</i>
земельний податок з юридичних осіб	34 930,8	69 517,0	87 143,4	land tax on legal entities
орендна плата з юридичних осіб	241 916,0	337 432,3	397 174,0	land rental on legal entities
земельний податок з фізичних осіб	17 692,9	41 229,2	65 226,2	land tax on individuals
орендна плата з фізичних осіб	58 854,0	80 119,5	85 324,3	land rental on individuals
транспортний податок з фізичних осіб	5 012,8	2 573,5	1 895,7	transport tax on individuals
транспортний податок з юридичних осіб	2 619,9	2 761,9	4 752,0	transport tax on legal entities
збір за місця для паркування транспортних засобів	7,0	3,3	1,0	parking charges
туристичний збір	92,3	167,9	203,3	tourist fee
єдиний податок місцеві податки і збори, нараховані до 1 січня 2011 року	275 462,7	440 396,6	560 011,2	flat tax local taxes and charges, accrued before January 1, 2011
Інші податки та збори	-2,1	0,5	0,6	Other taxes and charges
<i>з них:</i>				<i>of which:</i>
екологічний податок	33 856,1	43 828,6	55 758,9	environmental tax
Неподаткові надходження	318 602,6	370 254,1	441 248,1	Non-tax revenues
<i>у тому числі:</i>				<i>including:</i>
Доходи від власності та підприємницької діяльності	994,8	7 726,2	23 437,6	Property and entrepreneurial activity income
<i>з них:</i>				<i>of which:</i>
плата за розміщення тимчасово вільних коштів місцевих бюджетів	-	2 407,2	14 610,1	fee for temporally free funds of the local budgets management
Адміністративні збори та платежі, доходи від некомерційної господарської діяльності	43 829,7	52 777,3	70 028,1	Administrative fees and charges, receipts from non-commercial and economic activity
<i>з них:</i>				<i>of which:</i>
плата за надання адміністративних послуг надходження від орендної плати за користування цілісним майновим комплексом та іншим державним майном	29 739,5	40 285,8	57 202,4	fee for administrative services
плата за користування цілісним майновим комплексом та іншим державним майном	6 197,1	5 352,4	9 536,5	receipts from rent payments for using the integral property complex and other state property
державне мито	7 303,9	6 383,5	2 269,0	state duty
Інші неподаткові надходження	6 352,9	9 688,9	17 405,3	Other non-tax revenues

<i>Продовження</i> (тис. гривень)				<i>Continued</i> (thsd. UAH)
Доходи	2015	2016	2017	Revenue
<i>з них:</i>				<i>of which:</i>
надходження коштів пайової участі у розвитку інфраструктури населеного пункту	-	-	8 702,9	receipts from equity investments in localities infrastructure development
Власні надходження бюджетних установ	267 425,2	300 061,7	330 377,2	Own-source revenues of budgetary institutions
Доходи від операцій з капіталом	16 583,9	14 066,4	15 056,9	Revenues from capital transactions
<i>у тому числі:</i>				<i>including:</i>
Надходження від продажу основного капіталу	6 881,3	5 628,8	5 925,3	Receipts from fixed capital disposal
Кошти від продажу землі і нематеріальних активів	9 702,6	8 437,5	9 131,6	Funds from disposal of land and intangible assets
Від Європейського Союзу, урядів іноземних держав, міжнародних організацій, донорських установ	3 020,4	10 178,6	2 860,3	From the European Union, foreign governments, international organizations, donor agencies
Цільові фонди	614,0	557,7	733,4	Special funds
<i>у тому числі:</i>				<i>including:</i>
Цільові фонди, утворені Верховною Радою Автономної Республіки Крим, органами місцевого самоврядування та місцевими органами виконавчої влади	614,0	557,7	733,4	Special funds established by the Verkhovna Rada of the Autonomous Republic of Crimea and other local government bodies and authorities
Разом доходів	2 419 045,8	3 564 067,1	4 902 608,5	Revenues
Офіційні трансферти від органів державного управління	4 620 825,4	5 246 594,3	7 223 184,4	Official transfers from governments
<i>у тому числі:</i>				<i>including:</i>
дотації	184 606,7	168 378,0	616 653,6	subsidies
субвенції	4 436 218,7	5 078 216,3	6 606 530,8	subventions
Всього доходів	7 039 871,2	8 810 661,4	12 125 792,9	Total revenue

Продовження
(тис. гривень)

Continued
(thsd. UAH)

Видатки	2015	2016	2017	Expenditure
Державне управління Правоохоронна діяльність та забезпечення безпеки держави	307 247,3 6 371,3	369 746,3 6 867,8	583 116,0 10 817,0	State government Law-enforcement activity and public security providing
Освіта	2 194 052,1	2 435 225,3	3 544 145,3	Education
Охорона здоров'я Соціальний захист та соціальне забезпечення	1 450 609,7 1 984 822,0	1 503 107,6 2 938 553,5	2 147 278,9 3 802 307,7	Health Social protection and social security
Житлово-комунальне господарство	258 173,4	272 322,8	406 873,9	Housing and utilities
Культура і мистецтво	251 671,0	291 059,8	403 578,8	Culture and art
Засоби масової інформації	6 611,9	6 847,7	8 176,4	Mass media
Фізична культура і спорт	53 063,4	58 797,8	89 430,7	Physical culture and sport
Будівництво	70 270,7	167 435,1	176 071,9	Construction
Сільське і лісове господарство, рибне господарство та мисливство	44 549,5	44 965,2	59 498,5	Agriculture and forestry, fishing and hunting
Транспорт, дорожнє господарство, зв'язок, телекомунікації та інформатика	205 833,1	175 176,7	378 355,9	Transport, road economy, communication, telecommunication and informatics
Інші послуги, пов'язані з економічною діяльністю	24 274,2	115 965,0	125 445,3	Other economic services
Охорона навколишнього природного середовища та ядерна безпека	664,0	376,4	194,7	Environmental protection and nuclear safety
Запобігання та ліквідація надзвичайних ситуацій та наслідків стихійного лиха	3 753,9	3 150,4	3 689,4	Prevention and liquidation of emergency and disaster damage
Цільові фонди	19 388,8	32 097,4	33 913,8	Special funds
Видатки, не віднесені до основних груп	61 609,8	46 205,1	59 663,4	Expenditures not elsewhere classified
Разом видатків	6 942 966,1	8 467 899,8	11 832 557,6	Expenditures
Міжбюджетні трансферти	27 095,9	63 884,3	86 888,7	Interbudgetary transfers
Всього видатків	6 970 062,0	8 531 784,1	11 919 446,3	Total expenditure
Кредитування	116,7	145,2	868,4	Net lending
Перевищення доходів над видатками (профіцит)	69 692,5	278 732,1	205 478,2	Revenue exceeding over expenditure (surplus)

5.11. Місцеві бюджети Луганської області¹⁾
5.11. Local budgets of Luhansk region¹⁾

(тис. гривень)

(thsd. UAH)

Доходи	2015	2016	2017	Revenue
Податкові надходження	1 733 254,1	2 177 694,5	2 714 087,2	Tax revenues
<i>у тому числі:</i>				<i>including:</i>
Податки на доходи, податки на прибуток, податки на збільшення ринкової вартості	1 209 972,2	1 347 988,5	1 912 264,9	Taxes on revenue, taxes on income, taxes on market value increase
<i>у тому числі:</i>				<i>including:</i>
податок та збір на доходи фізичних осіб	1 180 690,5	1 324 259,9	1 897 495,8	personal income tax and charge
податок на прибуток підприємств	29 281,7	23 728,6	14 769,1	corporate profit tax
Податки на власність	8,0	59,0	-5,0	Taxes on property
Рентна плата та плата за використання інших природних ресурсів	30 662,2	79 107,3	33 569,4	Rent and fees for other natural resources use
<i>у тому числі:</i>				<i>including:</i>
рентна плата за спеціальне використання лісових ресурсів	2 275,1	4 298,0	5 214,9	rent for special use of forest resources
рентна плата за спеціальне використання води	13 204,7	22 059,8	16 159,8	rent for special use of water
рентна плата за користування надрами	15 182,4	52 749,5	12 194,8	rent for subsoil use
Внутрішні податки на товари та послуги	67 098,8	94 226,2	101 517,7	Domestic taxes on goods and services
<i>у тому числі:</i>				<i>including:</i>
акцизний податок з вироблених в Україні підакцизних товарів (продукції)	-	-	10 069,8	excise tax on goods (products) made in Ukraine
акцизний податок з ввезених на митну територію України підакцизних товарів (продукції)	-	-	38 893,0	excise tax on imported goods (products) into the territory of Ukraine
акцизний податок з реалізації суб'єктами господарювання роздрібною торгівлі підакцизних товарів	67 098,8	94 226,2	52 554,9	excise tax on retailers of excisable goods
Місцеві податки і збори, вкл. нараховані до 1 січня 2011 року	388 183,0	426 503,0	520 310,3	Local taxes and charges, incl. accrued before January 1, 2011
<i>з них:</i>				<i>of which:</i>
податок на майно	246 036,2	235 780,6	231 411,2	property tax

Продовження
(тис. гривень)

Continued
(thsd. UAH)

Доходи	2015	2016	2017	Revenue
<i>з них:</i>				<i>of which:</i>
земельний податок та орендна плата за землю	235 205,1	218 979,6	210 430,6	land tax and land rental
<i>з них:</i>				<i>of which:</i>
земельний податок з юридичних осіб	55 369,9	59 438,7	44 357,8	land tax on legal entities
орендна плата з юридичних осіб	148 696,8	114 858,8	114 112,7	land rental on legal entities
земельний податок з фізичних осіб	10 409,4	16 728,6	24 177,6	land tax on individuals
орендна плата з фізичних осіб	20 728,8	27 953,5	27 782,5	land rental on individuals
транспортний податок з фізичних осіб	2 083,8	703,0	713,3	transport tax on individuals
транспортний податок з юридичних осіб	784,9	683,3	1 276,9	transport tax on legal entities
туристичний збір	47,7	102,7	119,0	tourist fee
єдиний податок	142 211,4	190 695,1	288 797,1	flat tax
місцеві податки і збори, нараховані до 1 січня 2011 року	0,5	0,01	0,00	local taxes and charges, accrued before January 1, 2011
Інші податки та збори	37 329,9	229 810,5	146 429,9	Other taxes and charges
<i>з них:</i>				<i>of which:</i>
екологічний податок	32 605,5	226 157,5	110 709,2	environmental tax
Неподаткові надходження	427 378,0	297 904,4	436 346,2	Non-tax revenues
<i>у тому числі:</i>				<i>including:</i>
Доходи від власності та підприємницької діяльності	319,5	1 573,5	3 436,7	Property and entrepreneurial activity income
<i>з них:</i>				<i>of which:</i>
плата за розміщення тимчасово вільних коштів місцевих бюджетів	-	543,0	1 503,3	fee for temporally free funds of the local budgets management
Адміністративні збори та платежі, доходи від некомерційної господарської діяльності	23 449,4	32 255,9	37 137,5	Administrative fees and charges, receipts from non-commercial and economic activity
<i>з них:</i>				<i>of which:</i>
плата за надання адміністративних послуг	17 252,1	24 536,3	31 704,5	fee for administrative services
надходження від орендної плати за користування цілісним майновим комплексом та іншим державним майном	2 761,6	3 736,7	4 258,6	receipts from rent payments for using the integral property complex and other state property

Продовження
(тис. гривень)

Continued
(thsd. UAH)

Доходи	2015	2016	2017	Revenue
державне мито	3 356,5	3 849,7	1 011,5	state duty
Інші неподаткові надходження	126 137,8	8 447,7	15 895,5	Other non-tax revenues
<i>з них:</i>				<i>of which:</i>
надходження коштів пайової участі у розвитку інфраструктури населеного пункту	-	-	1 105,5	receipts from equity investments in localities infrastructure development
Власні надходження бюджетних установ	277 471,3	255 627,2	379 876,5	Own-source revenues of budgetary institutions
Доходи від операцій з капіталом	2 583,5	3 493,8	12 882,7	Revenues from capital transactions
<i>у тому числі:</i>				<i>including:</i>
Надходження від продажу основного капіталу	1 879,5	1 461,5	10 363,8	Receipts from fixed capital disposal
Кошти від продажу землі і нематеріальних активів	704,0	2 032,3	2 518,9	Funds from disposal of land and intangible assets
Цільові фонди	339,6	54,3	78,0	Special funds
<i>у тому числі:</i>				<i>including:</i>
Цільові фонди, утворені Верховною Радою Автономної Республіки Крим, органами місцевого самоврядування та місцевими органами виконавчої влади	339,6	54,3	78,0	Special funds established by the Verkhovna Rada of the Autonomous Republic of Crimea and other local government bodies and authorities
Разом доходів	2 163 555,2	2 479 147,0	3 163 394,1	Revenues
Офіційні трансферти від органів державного управління	3 264 089,1	3 874 603,5	4 870 044,5	Official transfers from governments
<i>у тому числі:</i>				<i>including:</i>
дотації	136 324,8	137 933,5	502 792,0	subsidies
субвенції	3 127 764,3	3 736 670,0	4 367 252,5	subventions
Всього доходів	5 427 644,3	6 353 750,5	8 033 438,6	Total revenue

¹⁾ Дані наведено без урахування тимчасово окупованої території.

¹⁾ Data exclude the temporarily occupied territory.

Продовження
(тис. гривень)

Continued
(thsd. UAH)

Видатки	2015	2016	2017	Expenditure
Державне управління	190 227,9	252 928,8	394 017,2	State government
Правоохоронна діяльність та забезпечення безпеки держави	722,1	773,3	1 265,8	Law-enforcement activity and public security providing
Освіта	1 290 249,6	1 498 873,2	2 171 761,4	Education
Охорона здоров'я	1 080 690,4	1 353 172,7	1 987 572,5	Health
Соціальний захист та соціальне забезпечення	1 144 823,1	2 027 562,0	2 650 930,5	Social protection and social security
Житлово-комунальне господарство	213 796,5	176 583,3	300 349,6	Housing and utilities
Культура і мистецтво	166 108,3	215 430,5	308 933,7	Culture and art
Засоби масової інформації	3 372,8	4 599,7	8 573,1	Mass media
Фізична культура і спорт	63 950,7	81 549,7	102 234,4	Physical culture and sport
Будівництво	117 075,5	204 950,8	386 748,1	Construction
Сільське і лісове господарство, рибне господарство та мисливство	26 201,3	35 281,4	55 317,8	Agriculture and forestry, fishing and hunting
Транспорт, дорожнє господарство, зв'язок, телекомунікації та інформатика	97 868,6	92 550,8	213 373,0	Transport, road economy, communication, telecommunication and informatics
Інші послуги, пов'язані з економічною діяльністю	44 507,9	60 226,3	43 261,1	Other economic services
Охорона навколишнього природного середовища та ядерна безпека	1 261,1	144,1	292,5	Environmental protection and nuclear safety
Запобігання та ліквідація надзвичайних ситуацій та наслідків стихійного лиха	2 157,7	4 834,6	7 383,5	Prevention and liquidation of emergency and disaster damage
Цільові фонди	10 532,8	11 012,2	28 911,5	Special funds
Видатки, не віднесені до основних груп	27 225,8	57 163,1	55 697,1	Expenditures not elsewhere classified
Разом видатків	4 480 772,1	6 077 636,6	8 716 622,7	Expenditures
Міжбюджетні трансферти	4 085,0	64 696,0	207 109,0	Interbudgetary transfers
Всього видатків	4 484 857,1	6 142 332,6	8 923 731,7	Total expenditures
Кредитування	3 707,0	527,5	6 601,9	Net lending
Перевищення видатків над доходами (дефіцит)	x	x	-896 895,0	Expenditure exceeding over revenue (deficit)
Перевищення доходів над видатками (профіцит)	939 080,2	210 890,3	x	Revenue exceeding over expenditure (surplus)

¹⁾ Дані наведено без урахування тимчасово окупованої території..

¹⁾ Data exclude the temporarily occupied territory.

5.12. Місцеві бюджети Львівської області
5.12. Local budgets of Lviv region

(тис. гривень)

(thsd. UAH)

Доходи	2015	2016	2017	Revenue
Податкові надходження	5 334 591,1	8 662 268,6	11 667 131,1	Tax revenues
<i>у тому числі:</i>				<i>including:</i>
Податки на доходи, податки на прибуток, податки на збільшення ринкової вартості	3 145 633,4	4 804 104,4	6 808 644,5	Taxes on revenue, taxes on income, taxes on market value increase
<i>у тому числі:</i>				<i>including:</i>
податок та збір на доходи фізичних осіб	3 035 034,9	4 623 484,8	6 642 290,4	personal income tax and charge
податок на прибуток підприємств	110 598,5	180 619,6	166 354,1	corporate profit tax
Податки на власність	459,1	484,3	161,9	Taxes on property
Рентна плата та плата за використання інших природних ресурсів	77 281,2	94 421,0	94 313,8	Rent and fees for other natural resources use
<i>у тому числі:</i>				<i>including:</i>
рентна плата за спеціальне використання лісових ресурсів	36 237,4	43 859,1	35 385,3	rent for special use of forest resources
рентна плата за спеціальне використання води	21 976,0	27 907,1	32 512,9	rent for special use of water
рентна плата за користування надрами	18 834,7	22 514,7	26 350,4	rent for subsoil use
плата за використання інших природних ресурсів	233,2	140,0	65,2	fee for other natural sources use
Внутрішні податки на товари та послуги	530 862,0	837 511,0	919 494,9	Domestic taxes on goods and services
<i>у тому числі:</i>				<i>including:</i>
акцизний податок з вироблених в Україні підакцизних товарів (продукції)	-	-	108 223,9	excise tax on goods (products) made in Ukraine
акцизний податок з ввезених на митну територію України підакцизних товарів (продукції)	-	-	417 666,6	excise tax on imported goods (products) into the territory of Ukraine
акцизний податок з реалізації суб'єктами господарювання роздрібною торгівлю підакцизних товарів	530 862,0	837 511,0	393 604,4	excise tax on retailers of excisable goods
Місцеві податки і збори, вкл. нараховані до 1 січня 2011 року	1 220 788,2	1 947 444,7	2 588 919,0	Local taxes and charges, incl. accrued before January 1, 2011
<i>з них:</i>				<i>of which:</i>
податок на майно	595 427,5	933 315,1	1 153 335,9	property tax

Продовження
(тис. гривень)

Continued
(thsd. UAH)

Доходи	2015	2016	2017	Revenue
<i>з них:</i>				<i>of which:</i>
земельний податок та орендна плата за землю	537 003,6	841 095,8	970 671,8	land tax and land rental
<i>з них:</i>				<i>of which:</i>
земельний податок з юридичних осіб	152 872,8	277 772,3	319 116,5	land tax on legal entities
орендна плата з юридичних осіб	316 961,0	466 300,6	542 783,8	land rental on legal entities
земельний податок з фізичних осіб	15 146,9	23 920,2	34 067,5	land tax on individuals
орендна плата з фізичних осіб	52 023,0	73 102,6	74 704,0	land rental on individuals
транспортний податок з фізичних осіб	11 756,5	6 785,2	7 315,1	transport tax on individuals
транспортний податок з юридичних осіб	3 083,3	4 800,7	6 552,0	transport tax on legal entities
збір за місця для паркування транспортних засобів	4 618,1	5 025,0	6 425,6	parking charges
туристичний збір	5 915,0	8 418,5	10 733,1	tourist fee
єдиний податок	617 425,3	1 001 786,3	1 418 774,8	flat tax
місцеві податки і збори, нараховані до 1 січня 2011 року	25,6	25,7	12,2	local taxes and charges, accrued before January, 2011
Інші податки та збори	359 567,1	978 303,2	1 255 597,0	Other taxes and charges
<i>з них:</i>				<i>of which:</i>
екологічний податок	47 089,5	107 937,9	101 459,5	environmental tax
Неподаткові надходження	845 086,9	1 100 526,4	1 302 343,1	Non-tax revenues
<i>у тому числі:</i>				<i>including:</i>
Доходи від власності та підприємницької діяльності	19 861,1	128 678,6	119 765,1	Property and entrepreneurial activity income
<i>з них:</i>				<i>of which:</i>
плата за розміщення тимчасово вільних коштів місцевих бюджетів	2 492,0	105 084,4	82 790,4	fee for temporally free funds of the local budgets management
Адміністративні збори та платежі, доходи від некомерційної господарської діяльності	202 318,2	242 084,0	302 901,9	Administrative fees and charges, receipts from non-commercial and economic activity
<i>з них:</i>				<i>of which:</i>
плата за надання адміністративних послуг надходження від орендної плати за користування цілісним майновим комплексом та іншим державним майном	104 971,1	138 699,9	209 774,1	fee for administrative services
державне мито	60 099,1	70 142,8	86 018,6	receipts from rent payments for using the integral property complex and other state property
	37 098,1	33 061,2	6 888,5	state duty

Продовження
(тис. гривень)

Continued
(thsd. UAH)

Доходи	2015	2016	2017	Revenue
Інші неподаткові надходження	114 572,0	185 755,2	235 487,3	Other non-tax revenues
<i>з них:</i>				<i>of which:</i>
надходження коштів пайової участі у розвитку інфраструктури населеного пункту	-	-	182 163,9	receipts from equity investments in localities infrastructure development
Власні надходження бюджетних установ	508 335,6	544 008,5	644 188,8	Own-source revenues of budgetary institutions
Доходи від операцій з капіталом	232 190,9	194 262,1	339 148,4	Revenues from capital transactions
<i>у тому числі:</i>				<i>including:</i>
Надходження від продажу основного капіталу	135 116,1	86 818,3	168 988,4	Receipts from fixed capital disposal
Кошти від продажу землі і нематеріальних активів	97 074,7	107 443,9	170 160,0	Funds from disposal of land and intangible assets
Цільові фонди	3 610,3	-668,0	1 336,2	Special funds
<i>у тому числі:</i>				<i>including:</i>
Цільові фонди, утворені Верховною Радою Автономної Республіки Крим, органами місцевого самоврядування та місцевими органами виконавчої влади	3 610,3	-668,0	1 336,2	Special funds established by the Verkhovna Rada of the Autonomous Republic of Crimea and other local government bodies and authorities
Разом доходів	6 415 479,1	9 956 389,1	13 309 958,8	Revenues
Офіційні трансферти від органів державного управління	12 038 573,9	13 391 237,0	18 778 460,1	Official transfers from governments
<i>у тому числі:</i>				<i>including:</i>
дотації	550 634,6	504 176,0	1 529 447,4	subsidies
субвенції	11 487 939,3	12 887 061,0	17 249 012,7	subventions
Всього доходів	18 454 053,0	23 347 626,1	32 088 418,9	Total revenue

Продовження
(тис. гривень)

Continued
(thsd. UAH)

Видатки	2015	2016	2017	Expenditure
Державне управління Правоохоронна діяльність та забезпечення безпеки держави	578 709,0	745 998,2	1 105 211,3	State government Law-enforcement activity and public security providing
Освіта	5 511,1	5 941,8	10 816,4	Education
Охорона здоров'я Соціальний захист та соціальне забезпечення	5 101 145,7	5 437 453,1	8 026 649,0	Health Social protection and social security
Житлово - комунальне господарство	3 403 157,9	3 549 194,6	5 051 788,1	Housing and utilities
Культура і мистецтво	4 700 210,4	7 203 138,1	9 659 031,4	Culture and art
Засоби масової інформації	873 544,9	761 753,9	1 115 563,5	Mass media Physical culture and sport
Фізична культура і спорт	637 247,8	735 827,9	1 039 204,3	Construction
Будівництво	127 220,6	172 568,8	222 543,5	Agriculture and forestry, fishing and hunting
Сільське і лісове господарство, рибне господарство та мисливство	634 601,0	885 518,2	907 950,2	Transport, road economy, communication, telecommunication and informatics
Транспорт, дорожнє господарство, зв'язок, телекомунікації та інформатика	1 006 598,6	1 583 970,1	1 938 036,6	Other economic services
Інші послуги, пов'язані з економічною діяльністю	513 932,2	1 214 908,3	1 459 943,9	Environmental protection and nuclear safety
Охорона навколишнього природного середовища та ядерна безпека	12 475,4	8 725,7	13 092,1	Prevention and liquidation of emergency and disaster damage
Запобігання та ліквідація надзвичайних ситуацій та наслідків стихійного лиха	10 245,9	8 417,9	11 827,9	Debt servicing
Обслуговування боргу	132,9	155,6	107,0	Special funds
Цільові фонди	57 238,4	56 825,2	121 405,6	Expenditures not elsewhere classified
Видатки, не віднесені до основних груп	106 644,4	113 253,9	81 208,5	Expenditures
Разом видатків	17 867 193,1	22 573 967,1	30 887 836,6	Expenditures
Міжбюджетні трансферти	182 601,3	247 579,7	324 792,1	Interbudgetary transfers
Всього видатків	18 049 794,4	22 821 546,8	31 212 628,6	Total expenditure
Кредитування	6 343,3	13 565,6	18 203,3	Net lending
Перевищення доходів над видатками (профіцит)	397 915,2	512 513,7	857 586,9	Revenue exceeding over expenditure (surplus)

5.13. Місцеві бюджети Миколаївської області
5.13. Local budgets of Mykolaiv region

(тис. гривень)

(thsd. UAH)

Доходи	2015	2016	2017	Revenue
Податкові надходження	2 483 912,4	3 770 514,3	5 164 227,1	Tax revenues
<i>у тому числі:</i>				<i>including:</i>
Податки на доходи, податки на прибуток, податки на збільшення ринкової вартості	1 540 006,3	2 343 564,6	3 193 580,6	Taxes on revenue, taxes on income, taxes on market value increase
<i>у тому числі:</i>				<i>including:</i>
податок та збір на доходи фізичних осіб	1 505 137,3	2 271 621,4	3 113 874,0	personal income tax and charge
податок на прибуток підприємств	34 869,0	71 943,2	79 706,6	corporate profit tax
Податки на власність	25,7	-	124,5	Taxes on property
Рентна плата та плата за використання інших природних ресурсів	33 212,8	39 143,3	46 252,0	Rent and fees for other natural resources use
<i>у тому числі:</i>				<i>including:</i>
рентна плата за спеціальне використання лісових ресурсів	229,3	328,1	261,8	rent for special use of forest resources
рентна плата за спеціальне використання води	29 079,1	34 723,0	39 214,3	rent for special use of water
рентна плата за користування надрами	3 697,7	4 056,4	6 710,5	rent for subsoil use
плата за використання інших природних ресурсів	206,6	35,7	65,4	fee for other natural sources use
Внутрішні податки на товари та послуги	196 847,1	294 996,4	353 146,9	Domestic taxes on goods and services
<i>у тому числі:</i>				<i>including:</i>
акцизний податок з вироблених в Україні підакцизних товарів (продукції)	-	-	36 038,0	excise tax on goods (products) made in Ukraine
акцизний податок з ввезених на митну територію України підакцизних товарів (продукції)	-	-	139 407,7	excise tax on imported goods (products) into the territory of Ukraine
акцизний податок з реалізації суб'єктами господарювання роздрібною торгівлю підакцизних товарів	196 847,1	294 996,4	177 701,2	excise tax on retailers of excisable goods
Місцеві податки і збори, вкл. нараховані до 1 січня 2011 року	688 405,3	1 065 334,2	1 324 095,5	Local taxes and charges, incl. accrued before January 1, 2011
<i>з них:</i>				<i>of which:</i>
податок на майно	384 327,9	595 892,9	716 772,7	property tax
<i>з них:</i>				<i>of which:</i>
земельний податок та орендна плата за землю	353 707,0	549 073,0	647 645,2	land tax and land rental
<i>з них:</i>				<i>of which:</i>

Продовження
(тис. гривень)

Continued
(thsd. UAH)

Доходи	2015	2016	2017	Revenue
земельний податок з юридичних осіб	77 313,0	148 977,6	188 979,3	land tax on legal entities
орендна плата з юридичних осіб	201 709,6	277 982,4	292 954,0	land rental on legal entities
земельний податок з фізичних осіб	19 631,2	47 117,3	89 529,3	land tax on individuals
орендна плата з фізичних осіб	55 053,1	74 995,7	76 182,6	land rental on individuals
транспортний податок з фізичних осіб	7 954,7	3 066,6	3 917,6	transport tax on individuals
транспортний податок з юридичних осіб	1 546,3	1 959,6	3 218,0	transport tax on legal entities
збір за місця для паркування транспортних засобів	95,6	108,3	117,4	parking charges
туристичний збір	753,1	1 155,3	1 429,1	tourist fee
єдиний податок	304 484,8	468 573,8	605 978,3	flat tax
місцеві податки і збори, нараховані до 1 січня 2011 року	3,6	-	0,2	local taxes and charges, accrued before January 1, 2011
Інші податки та збори з них:	25 415,3	27 475,9	247 027,6	Other taxes and charges of which:
екологічний податок	25 414,6	27 472,8	34 235,1	environmental tax
Неподаткові надходження у тому числі:	432 399,4	547 979,2	616 547,0	Non-tax revenues including:
Доходи від власності та підприємницької діяльності з них:	3 705,3	41 212,2	35 671,9	Property and entrepreneurial activity income of which:
плата за розміщення тимчасово вільних коштів місцевих бюджетів	684,2	38 924,6	30 212,9	fee for temporarily free funds of the local budgets management
Адміністративні збори та платежі, доходи від некомерційної господарської діяльності з них:	68 758,3	81 362,4	92 909,4	Administrative fees and charges, receipts from non-commercial and economic activity of which:
плата за надання адміністративних послуг	40 495,5	53 783,2	72 404,1	fee for administrative services
надходження від орендної плати за користування цілісним майновим комплексом та іншим державним майном	17 474,3	18 915,8	18 764,1	receipts from rent payments for using the integral property complex and other state property
державне мито	10 692,1	8 549,3	1 572,6	state duty
Інші неподаткові надходження	15 279,5	16 309,3	30 097,8	Other non-tax revenues

Продовження
(тис. гривень)

Continued
(thsd. UAH)

Доходи	2015	2016	2017	Revenue
<i>з них:</i>				<i>of which:</i>
надходження коштів пайової участі у розвитку інфраструктури населеного пункту	-	-	6 231,6	receipts from equity investments in localities infrastructure development
Власні надходження бюджетних установ	344 656,2	409 095,3	457 867,8	Own-source revenues of budgetary institutions
Доходи від операцій з капіталом	25 528,0	17 876,6	27 918,8	Revenues from capital transactions
<i>у тому числі:</i>				<i>including:</i>
Надходження від продажу основного капіталу	17 665,1	5 282,4	3 052,3	Receipts from fixed capital disposal
Кошти від продажу землі і нематеріальних активів	7 862,9	12 594,2	24 866,4	Funds from disposal of land and intangible assets
Цільові фонди	1 132,2	2 578,9	3 422,0	Special funds
<i>у тому числі:</i>				<i>including</i>
Цільові фонди, утворені Верховною Радою Автономної Республіки Крим, органами місцевого самоврядування та місцевими органами виконавчої влади	1 132,2	2 578,9	3 422,0	Special funds established by the Verkhovna Rada of the Autonomous Republic of Crimea and other local government bodies and authorities
Разом доходів	2 942 972,0	4 338 949,0	5 812 114,9	Revenues
Офіційні трансферти від органів державного управління	5 139 697,3	5 593 461,1	7 536 049,1	Official transfers from governments
<i>у тому числі:</i>				<i>including:</i>
дотації	207 433,3	186 641,2	691 639,6	subsidies
субвенції	4 932 264,0	5 406 819,9	6 844 409,5	subventions
Всього доходів	8 082 669,4	9 932 410,1	13 348 163,9	Total revenue

Продовження
(тис. гривень)

Continued
(thsd. UAH)

Видатки	2015	2016	2017	Expenditure
Державне управління	257 367,0	323 592,9	527 379,7	State government
Правоохоронна діяльність та забезпечення безпеки держави	5 213,6	5 769,9	9 332,9	Law-enforcement activity and public security providing
Освіта	2 532 294,6	2 878 558,9	4 015 074,5	Education
Охорона здоров'я	1 574 398,6	1 692 639,0	2 251 822,6	Health
Соціальний захист та соціальне забезпечення	1 982 618,7	2 892 822,6	3 637 934,0	Social protection and social security
Житлово-комунальне господарство	478 537,1	541 232,0	777 029,6	Housing and utilities
Культура і мистецтво	295 871,1	335 922,3	462 979,1	Culture and art
Засоби масової інформації	2 196,9	2 155,8	1 963,8	Mass media
Фізична культура і спорт	98 657,6	126 225,6	186 250,3	Physical culture and sport
Будівництво	123 984,8	195 772,2	271 389,2	Construction
Сільське і лісове господарство, рибне господарство та мисливство	46 886,5	49 579,3	66 779,1	Agriculture and forestry, fishing and hunting
Транспорт, дорожнє господарство, зв'язок, телекомунікації та інформатика	192 565,1	310 629,5	504 276,1	Transport, road economy, communication, telecommunication and informatics
Інші послуги, пов'язані з економічною діяльністю	66 054,0	87 496,1	238 097,4	Other economic services
Охорона навколишнього природного середовища та ядерна безпека	2 927,5	2 359,4	3 419,1	Environmental protection and nuclear safety
Запобігання та ліквідація надзвичайних ситуацій та наслідків стихійного лиха	11 450,3	16 374,3	15 500,6	Prevention and liquidation of emergency and disaster damage
Цільові фонди	8 346,2	16 020,5	18 827,5	Special funds
Видатки, не віднесені до основних груп	41 166,2	17 188,9	17 405,3	Expenditures not elsewhere classified
Разом видатків	7 720 535,9	9 494 339,0	13 005 460,7	Expenditures
Міжбюджетні трансферти	49 049,8	81 395,7	127 625,9	Interbudgetary transfers
Всього видатків	7 769 585,8	9 575 734,7	13 133 086,6	Total expenditure
Кредитування	15 903,8	23 948,9	27 745,0	Net lending
Перевищення доходів над видатками (профіцит)	297 179,8	332 726,4	187 332,4	Revenue exceeding over expenditure (surplus)

5.14. Місцеві бюджети Одеської області
5.14. Local budgets of Odesa region

(тис. гривень)

(thsd. UAH)

Доходи	2015	2016	2017	Revenue
Податкові надходження	5 695 388,9	9 168 141,0	14 001 750,8	Tax revenues
<i>у тому числі:</i>				<i>including:</i>
Податки на доходи, податки на прибуток, податки на збільшення ринкової вартості	3 363 988,6	4 928 145,3	6 846 042,2	Taxes on revenue, taxes on income, taxes on market value increase
<i>у тому числі:</i>				<i>including:</i>
податок та збір на доходи фізичних осіб	3 165 257,2	4 704 490,2	6 609 804,7	personal income tax and charge
податок на прибуток підприємств	198 731,3	223 655,0	236 237,4	corporate profit tax
Податки на власність	-19,4	0,4	0,3	Taxes on property
Рентна плата та плата за використання інших природних ресурсів	12 268,8	12 882,6	15 388,4	Rent and fees for other natural resources use
<i>у тому числі:</i>				<i>including:</i>
рентна плата за спеціальне використання лісових ресурсів	3 056,1	2 576,4	2 137,2	rent for special use of forest resources
рентна плата за спеціальне використання води	6 669,7	7 507,5	9 036,0	rent for special use of water
рентна плата за користування надрами	2 259,0	2 291,1	3 751,8	rent for subsoil use
плата за використання інших природних ресурсів	284,1	507,6	463,5	fee for other natural sources use
Внутрішні податки на товари та послуги	517 027,4	803 441,9	942 490,2	Domestic taxes on goods and services
<i>у тому числі:</i>				<i>including:</i>
акцизний податок з вироблених в Україні підакцизних товарів (продукції)	-	-	100 049,5	excise tax on goods (products) made in Ukraine
акцизний податок з ввезених на митну територію України підакцизних товарів (продукції)	-	-	386 939,1	excise tax on imported goods (products) into the territory of Ukraine
акцизний податок з реалізації суб'єктами господарювання роздрібною торгівлі підакцизних товарів	517 027,4	803 441,9	455 501,6	excise tax on retailers of excisable goods
Місцеві податки і збори, вкл. нараховані до 1 січня 2011 року	1 782 064,5	3 032 075,6	3 802 183,0	Local taxes and charges, incl. accrued before January 1, 2011
<i>з них:</i>				<i>of which:</i>

Продовження
(тис. гривень)

Continued
(thsd. UAH)

Доходи	2015	2016	2017	Revenue
податок на майно	1 058 862,5	1 908 166,3	2 275 410,8	property tax
з них:				of which:
земельний податок та орендна плата за землю	956 944,9	1 732 121,3	1 997 326,4	land tax and land rental
з них:				of which:
земельний податок з юридичних осіб	308 469,1	683 614,1	787 865,1	land tax on legal entities
орендна плата з юридичних осіб	505 208,7	801 183,6	921 758,6	land rental on legal entities
земельний податок з фізичних осіб	52 492,0	113 917,7	130 626,4	land tax on individuals
орендна плата з фізичних осіб	90 775,1	133 405,9	157 076,0	land rental on individuals
транспортний податок з фізичних осіб	33 914,1	10 974,3	7 482,1	transport tax on individuals
транспортний податок з юридичних осіб	3 530,7	4 536,8	6 314,4	transport tax on legal entities
збір за місця для паркування транспортних засобів	13 468,4	15 401,4	19 196,0	parking charges
туристичний збір	4 865,6	7 336,9	9 064,0	tourist fee
єдиний податок місцеві податки і збори, нараховані до 1 січня 2011 року	707 315,0	1 101 987,0	1 498 663,0	flat tax local taxes and charges, accrued before January 1, 2011
Інші податки та збори	19,2	0,1	20,5	Other taxes and charges
з них:	20 059,0	391 595,2	2 395 646,7	of which:
екологічний податок	20 059,2	23 141,9	27 504,2	environmental tax
Неподаткові надходження	1 097 498,1	1 351 030,6	1 695 590,2	Non-tax revenues
у тому числі:				including:
Доходи від власності та підприємницької діяльності	41 994,3	84 950,0	142 609,3	Property and entrepreneurial activity income
з них:				of which:
плата за розміщення тимчасово вільних коштів місцевих бюджетів	1 014,3	58 491,6	84 973,5	fee for temporally free funds of the local budgets management
Адміністративні збори та платежі, доходи від некомерційної господарської діяльності	258 912,7	293 901,9	340 768,6	Administrative fees and charges, receipts from non-commercial and economic activity
з них:				of which:
плата за надання адміністративних послуг	106 363,4	147 255,3	197 200,1	fee for administrative services
надходження від орендної плати за користування цілісним майновим комплексом та іншим державним майном	121 384,9	119 223,6	132 941,2	receipts from rent payments for using the integral property complex and other state property

Продовження
(тис. гривень)

Continued
(thsd. UAH)

Доходи	2015	2016	2017	Revenue
державне мито	30 421,6	26 770,6	9 497,5	state duty
Інші неподаткові надходження	163 072,6	214 274,2	279 567,8	Other non-tax revenues
<i>з них:</i>				<i>of which:</i>
надходження коштів пайової участі у розвитку інфраструктури населеного пункту	-	-	173 501,8	receipts from equity investments in localities infrastructure development
Власні надходження бюджетних установ	633 518,6	757 904,6	932 644,5	Own-source revenues of budgetary institutions
Доходи від операцій з капіталом	145 525,2	232 822,0	229 601,3	Revenues from capital transactions
<i>у тому числі:</i>				<i>including:</i>
Надходження від продажу основного капіталу	58 682,6	89 483,3	124 403,1	Receipts from fixed capital disposal
Кошти від продажу землі і нематеріальних активів	86 842,6	143 338,6	105 198,2	Funds from disposal of land and intangible assets
Цільові фонди	2 060,1	11 307,7	71 731,2	Special funds
<i>у тому числі:</i>				<i>including:</i>
Цільові фонди, утворені Верховною Радою Автономної Республіки Крим, органами місцевого самоврядування та місцевими органами виконавчої влади	2 060,1	11 307,7	71 731,2	Special funds established by the Verkhovna Rada of the Autonomous Republic of Crimea and other local government bodies and authorities
Разом доходів	6 940 472,2	10 763 301,3	15 998 673,4	Revenues
Офіційні трансферти від органів державного управління	9 567 132,7	10 016 702,2	13 216 901,1	Official transfers from governments
<i>у тому числі:</i>				<i>including:</i>
дотації	368 533,8	348 146,9	1 168 998,2	subsidies
субвенції	9 198 598,9	9 668 555,3	12 047 902,9	subventions
Всього доходів	16 507 605,0	20 780 003,5	29 215 574,5	Total revenue

Продовження
(тис. гривень)

Continued
(thsd. UAH)

Видатки	2015	2016	2017	Expenditure
Державне управління Правоохоронна діяльність та забезпечення безпеки держави	540 216,0	714 314,4	1 128 265,7	State government Law-enforcement activity and public security providing
Освіта	8 141,6	11 246,3	17 940,3	Education
Охорона здоров'я	4 427 027,3	4 832 163,5	7 517 066,4	Health
Соціальний захист та соціальне забезпечення	3 043 660,5	3 175 225,8	4 640 044,2	Social protection and social security
Житлово-комунальне господарство	3 721 759,0	4 746 419,1	5 981 767,2	Housing and utilities
Культура і мистецтво	836 973,6	1 279 719,8	2 479 118,6	Culture and art
Засоби масової інформації	516 206,0	628 517,5	921 309,3	Mass media
Фізична культура і спорт	19 279,3	19 344,1	25 846,3	Physical culture and sport
Будівництво	100 862,0	117 352,5	193 791,5	Construction
Сільське і лісове господарство, рибне господарство та мисливство	1 207 316,2	2 379 918,8	1 722 829,3	Agriculture and forestry, fishing and hunting
Транспорт, дорожнє господарство, зв'язок, телекомунікації та інформатика	64 613,5	66 482,1	98 220,7	Transport, road economy, communication, telecommunication and informatics
Інші послуги, пов'язані з економічною діяльністю	825 720,2	1 313 020,3	3 882 683,5	Other economic services
Охорона навколишнього природного середовища та ядерна безпека	153 725,3	190 041,0	304 956,7	Environmental protection and nuclear safety
Запобігання та ліквідація надзвичайних ситуацій та наслідків стихійного лиха	15 712,3	7 484,9	22 208,6	Prevention and liquidation of emergency and disaster damage
Обслуговування боргу	7 383,0	11 248,0	17 386,7	Debt servicing
Цільові фонди	3 106,8	-	4 991,1	Special funds
Видатки, не віднесені до основних груп	88 453,4	93 717,4	102 699,8	Expenditures not elsewhere classified
Разом видатків	15 765 868,7	19 692 298,7	29 258 274,8	Expenditures
Міжбюджетні трансферти	186 317,8	220 253,6	371 166,0	Interbudgetary transfers
Всього видатків	15 952 186,5	19 912 552,2	29 629 440,8	Total expenditure
Кредитування	1 958,8	2 659,6	4 581,8	Net lending
Перевищення видатків над доходами (дефіцит)	x	x	-418 448,1	Expenditure exceeding over revenue (deficit)
Перевищення доходів над видатками (профіцит)	553 459,7	864 791,7	x	Revenue exceeding over expenditure (surplus)

5.15. Місцеві бюджети Полтавської області
5.15. Local budgets of Poltava region

(тис. гривень)

(thsd. UAH)

Доходи	2015	2016	2017	Revenue
Податкові надходження	4 040 774,6	5 966 623,7	8 015 474,3	Tax revenues
<i>у тому числі:</i>				<i>including:</i>
Податки на доходи, податки на прибуток, податки на збільшення ринкової вартості	2 396 609,6	3 583 131,7	5 024 297,0	Taxes on revenue, taxes on income, taxes on market value increase
<i>у тому числі:</i>				<i>including:</i>
податок та збір на доходи фізичних осіб	2 312 376,8	3 476 234,8	4 854 293,0	personal income tax and charge
податок на прибуток підприємств	84 232,8	106 897,0	170 004,0	corporate profit tax
Податки на власність	85,8	-21,6	186,4	Taxes on property
Рентна плата та плата за використання інших природних ресурсів	113 346,6	141 573,8	134 625,2	Rent and fees for other natural resources use
<i>у тому числі:</i>				<i>including:</i>
рентна плата за спеціальне використання лісових ресурсів	19 413,3	31 239,8	16 517,0	rent for special use of forest resources
рентна плата за спеціальне використання води	10 762,7	13 327,1	15 967,9	rent for special use of water
рентна плата за користування надрами	83 104,1	96 958,7	102 115,4	rent for subsoil use
плата за використання інших природних ресурсів	66,6	48,2	24,9	fee for other natural sources use
Внутрішні податки на товари та послуги	275 099,5	458 306,0	524 255,7	Domestic taxes on goods and services
<i>у тому числі:</i>				<i>including:</i>
акцизний податок з вироблених в Україні підакцизних товарів (продукції)	-	-	67 587,4	excise tax on goods (products) made in Ukraine
акцизний податок з ввезених на митну територію України підакцизних товарів (продукції)	-	-	261 814,3	excise tax on imported goods (products) into the territory of Ukraine
акцизний податок з реалізації суб'єктами господарювання роздрібною торгівлі підакцизних товарів	275 099,5	458 306,0	194 854,0	excise tax on retailers of excisable goods
Місцеві податки і збори, вкл. нараховані до 1 січня 2011 року	1 157 941,3	1 695 843,9	2 152 319,8	Local taxes and charges, incl. accrued before January 1, 2011
<i>з них:</i>				<i>of which:</i>
податок на майно	742 789,6	1 046 990,0	1 262 999,7	property tax
<i>з них:</i>				<i>of which:</i>
земельний податок та орендна плата за землю	701 898,0	1 001 043,1	1 188 232,8	land tax and land rental
<i>з них:</i>				<i>of which:</i>

Продовження
(тис. гривень)

Continued
(thsd. UAH)

Доходи	2015	2016	2017	Revenue
земельний податок з юридичних осіб	116 283,6	195 654,7	269 118,5	land tax on legal entities
орендна плата з юридичних осіб	467 024,1	635 068,7	716 266,5	land rental on legal entities
земельний податок з фізичних осіб	18 136,0	29 086,6	46 799,7	land tax on individuals
орендна плата з фізичних осіб	100 454,3	141 233,2	156 048,0	land rental on individuals
транспортний податок з фізичних осіб	9 360,6	2 477,2	1 319,0	transport tax on individuals
транспортний податок з юридичних осіб	4 167,4	3 705,1	5 251,1	transport tax on legal entities
туристичний збір	449,2	717,1	1 076,7	tourist fee
єдиний податок	416 545,8	648 746,8	888 410,9	flat tax
місцеві податки і збори, нараховані до 1 січня 2011 року	1,4	1,9	7,2	local taxes and charges, accrued before January 1, 2011
Інші податки та збори	97 691,7	87 789,9	179 790,3	Other taxes and charges
з них:				of which:
екологічний податок	97 692,4	87 788,0	133 298,9	environmental tax
Неподаткові надходження	711 491,3	901 165,0	1 238 158,5	Non-tax revenues
у тому числі:				including:
Доходи від власності та підприємницької діяльності	26 964,2	129 230,4	127 520,6	Property and entrepreneurial activity income
з них:				of which:
плата за розміщення тимчасово вільних коштів місцевих бюджетів	20 852,1	125 042,6	120 878,9	fee for temporally free funds of the local budgets management
Адміністративні збори та платежі, доходи від некомерційної господарської діяльності	92 982,0	111 976,9	133 854,1	Administrative fees and charges, receipts from non-commercial and economic activity
з них:				of which:
плата за надання адміністративних послуг	53 825,3	72 202,6	99 604,8	fee for administrative services
надходження від орендної плати за користування цілісним майновим комплексом та іншим державним майном	25 598,2	28 916,2	30 203,5	receipts from rent payments for using the integral property complex and other state property
державне мито	12 976,1	10 158,1	3 415,6	state duty
Інші неподаткові надходження	61 943,1	35 132,0	63 638,7	Other non-tax revenues
з них:				of which:
надходження коштів пайової участі у розвитку інфраструктури населеного пункту	-	-	42 020,4	receipts from equity investments in localities infrastructure development

Продовження
(тис. гривень)

Continued
(thsd. UAH)

Доходи	2015	2016	2017	Revenue
Власні надходження бюджетних установ	529 602,0	624 825,8	913 145,0	Own-source revenues of budgetary institutions
Доходи від операцій з капіталом	48 044,3	32 781,1	38 899,9	Revenues from capital transactions
<i>у тому числі:</i>				<i>including:</i>
Надходження від продажу основного капіталу	18 221,4	18 588,5	11 892,9	Receipts from fixed capital disposal
Кошти від продажу землі і нематеріальних активів	29 822,9	14 192,5	27 007,0	Funds from disposal of land and intangible assets
Цільові фонди	22 543,4	30 860,6	67 402,2	Special funds
<i>у тому числі:</i>				<i>including:</i>
Цільові фонди, утворені Верховною Радою Автономної Республіки Крим, органами місцевого самоврядування та місцевими органами виконавчої влади	22 543,4	30 860,6	67 402,2	Special funds established by the Verkhovna Rada of the Autonomous Republic of Crimea and other local government bodies and authorities
Разом доходів	4 822 853,7	6 931 430,4	9 359 935,0	Revenues
Офіційні трансферти від органів державного управління	6 254 500,7	7 768 198,7	10 855 032,4	Official transfers from governments
<i>у тому числі:</i>				<i>including:</i>
дотації	113 052,2	95 776,5	706 850,3	subsidies
субвенції	6 141 448,5	7 672 422,2	10 148 182,1	subventions
Всього доходів	11 077 354,3	14 699 629,1	20 214 967,3	Total revenue

Продовження
(тис. гривень)

Continued
(thsd. UAH)

Видатки	2015	2016	2017	Expenditure
Державне управління	497 528,3	665 863,4	1 066 852,4	State government
Правоохоронна діяльність та забезпечення безпеки держави	5 184,5	6 003,6	15 149,2	Law-enforcement activity and public security providing
Освіта	2 922 661,3	3 381 854,4	4 889 566,1	Education
Охорона здоров'я	2 144 941,2	2 336 617,1	3 511 657,8	Health
Соціальний захист та соціальне забезпечення	2 831 280,6	4 793 076,3	6 270 569,0	Social protection and social security
Житлово-комунальне господарство	484 706,6	724 503,8	1 148 323,8	Housing and utilities
Культура і мистецтво	390 301,9	467 243,7	667 426,9	Culture and art
Засоби масової інформації	11 034,5	12 016,6	16 021,7	Mass media
Фізична культура і спорт	98 137,1	129 029,9	179 788,5	Physical culture and sport
Будівництво	225 805,4	435 100,6	698 427,5	Construction
Сільське і лісове господарство, рибне господарство та мисливство	89 553,7	90 156,6	101 852,1	Agriculture and forestry, fishing and hunting
Транспорт, дорожнє господарство, зв'язок, телекомунікації та інформатика	315 585,0	552 403,4	849 964,3	Transport, road economy, communication, telecommunication and informatics
Інші послуги, пов'язані з економічною діяльністю	72 245,5	78 734,8	94 722,6	Other economic services
Охорона навколишнього природного середовища та ядерна безпека	6 635,3	7 946,5	9 732,9	Environmental protection and nuclear safety
Запобігання та ліквідація надзвичайних ситуацій та наслідків стихійного лиха	8 985,5	18 029,7	9 625,9	Prevention and liquidation of emergency and disaster damage
Обслуговування боргу	3 543,2	50,9	158,5	Debt servicing
Цільові фонди	79 745,0	111 264,4	212 151,4	Special funds
Видатки, не віднесені до основних груп	184 777,0	130 018,2	197 476,6	Expenditures not elsewhere classified
Разом видатків	10 372 651,6	13 939 913,9	19 939 467,1	Expenditures
Міжбюджетні трансферти	273 751,2	233 695,8	320 289,8	Interbudgetary transfers
Всього видатків	10 646 402,7	14 173 609,7	20 259 757,0	Total expenditure
Кредитування	2 818,1	6 772,8	7 177,7	Net lending
Перевищення видатків над доходами (дефіцит)	x	x	-51 967,4	Expenditure exceeding over revenue (deficit)
Перевищення доходів над видатками (профіцит)	428 133,4	519 246,5	x	Revenue exceeding over expenditure (surplus)

5.16. Місцеві бюджети Рівненської області
5.16. Local budgets of Rivne region

(тис. гривень)

(thsd. UAH)

Доходи	2015	2016	2017	Revenue
Податкові надходження	1 813 748,3	2 706 301,8	4 011 937,7	Tax revenues
<i>у тому числі:</i>				<i>including:</i>
Податки на доходи, податки на прибуток, податки на збільшення ринкової вартості	1 121 507,9	1 639 628,2	2 371 698,6	Taxes on revenue, taxes on income, taxes on market value increase
<i>у тому числі:</i>				<i>including:</i>
податок та збір на доходи фізичних осіб	1 099 095,9	1 612 572,9	2 330 159,6	personal income tax and charge
податок на прибуток підприємств	22 412,0	27 055,3	41 539,0	corporate profit tax
Податки на власність	28,8	44,2	19,8	Taxes on property
Рентна плата та плата за використання інших природних ресурсів	72 247,7	87 410,6	74 626,6	Rent and fees for other natural resources use
<i>у тому числі:</i>				<i>including:</i>
рентна плата за спеціальне використання лісових ресурсів	52 266,8	66 299,7	48 660,7	rent for special use of forest resources
рентна плата за спеціальне використання води	13 591,3	15 234,5	18 069,3	rent for special use of water
рентна плата за користування надрами	6 389,6	5 831,1	7 709,7	rent for subsoil use
плата за використання інших природних ресурсів	-	45,2	186,9	fee for other natural sources use
Внутрішні податки на товари та послуги	201 828,6	310 795,6	349 947,4	Domestic taxes on goods and services
<i>у тому числі:</i>				<i>including:</i>
акцизний податок з вироблених в Україні підакцизних товарів (продукції)	-	-	43 146,8	excise tax on goods (products) made in Ukraine
акцизний податок з ввезених на митну територію України підакцизних товарів (продукції)	-	-	167 000,9	excise tax on imported goods (products) into the territory of Ukraine
акцизний податок з реалізації суб'єктами господарювання роздрібної торгівлі підакцизних товарів	201 828,6	310 795,6	139 799,7	excise tax on retailers of excisable goods
Місцеві податки і збори, вкл. нараховані до 1 січня 2011 року	404 629,5	652 110,8	821 684,8	Local taxes and charges, incl. accrued before January 1, 2011
<i>з них:</i>				<i>of which:</i>
податок на майно	207 836,4	343 812,5	384 343,7	property tax
<i>з них:</i>				<i>of which:</i>
земельний податок та орендна плата за землю	191 244,6	315 884,7	335 511,1	land tax and land rental

Продовження
(тис. гривень)

Continued
(thsd. UAH)

Доходи	2015	2016	2017	Revenue
<i>з них:</i>				<i>of which:</i>
земельний податок з юридичних осіб	56 565,0	123 448,0	117 560,1	land tax on legal entities
орендна плата з юридичних осіб	103 177,0	144 605,8	159 053,8	land rental on legal entities
земельний податок з фізичних осіб	10 649,6	18 480,1	28 161,7	land tax on individuals
орендна плата з фізичних осіб	20 853,0	29 350,7	30 735,5	land rental on individuals
транспортний податок з фізичних осіб	3 485,9	1 080,6	1 702,2	transport tax on individuals
транспортний податок з юридичних осіб	802,6	618,5	1 203,6	transport tax on legal entities
туристичний збір	170,2	266,5	308,7	tourist fee
єдиний податок	198 131,3	308 497,2	437 103,6	flat tax
місцеві податки і збори, нараховані до 1 січня 2011 року	0,4	-	0,1	local taxes and charges, accrued before January 1, 2011
Інші податки та збори	13 505,8	16 312,4	393 960,5	Other taxes and charges
<i>з них:</i>				<i>of which:</i>
екологічний податок	13 505,8	16 263,4	16 661,6	environmental tax
Неподаткові надходження	361 997,3	379 770,5	572 643,5	Non-tax revenues
<i>у тому числі:</i>				<i>including:</i>
Доходи від власності та підприємницької діяльності	3 723,2	8 256,8	34 366,7	Property and entrepreneurial activity income
<i>з них:</i>				<i>of which:</i>
плата за розміщення тимчасово вільних коштів місцевих бюджетів	-	3 893,6	26 489,9	fee for temporally free funds of the local budgets management
Адміністративні збори та платежі, доходи від некомерційної господарської діяльності	67 327,8	79 035,1	97 927,9	Administrative fees and charges, receipts from non-commercial and economic activity
<i>з них:</i>				<i>of which:</i>
плата за надання адміністративних послуг	36 454,5	47 046,7	71 702,8	fee for administrative services
надходження від орендної плати за користування цілісним майновим комплексом та іншим державним майном	21 118,2	23 309,1	24 486,9	receipts from rent payments for using the integral property complex and other state property
державне мито	9 516,5	8 226,6	1 210,9	state duty
Інші неподаткові надходження	10 345,9	15 471,8	25 222,0	Other non-tax revenues
<i>з них:</i>				<i>of which:</i>
надходження коштів пайової участі у розвитку інфраструктури населеного пункту	-	-	12 972,0	receipts from equity investments in localities infrastructure development

Продовження
(тис. гривень)

Continued
(thsd. UAH)

Доходи	2015	2016	2017	Revenue
Власні надходження бюджетних установ	280 600,4	277 006,9	415 126,9	Own-source revenues of budgetary institutions
Доходи від операцій з капіталом	32 657,0	36 333,4	36 053,6	Revenues from capital transactions
<i>у тому числі:</i>				<i>including:</i>
Надходження від продажу основного капіталу	8 882,0	5 894,1	6 696,0	Receipts from fixed capital disposal
Кошти від продажу землі і нематеріальних активів	23 775,1	30 439,3	29 357,5	Funds from disposal of land and intangible assets
Цільові фонди	37,6	85,5	368,9	Special funds
<i>у тому числі:</i>				<i>including:</i>
Цільові фонди, утворені Верховною Радою Автономної Республіки Крим, органами місцевого самоврядування та місцевими органами виконавчої влади	37,6	85,5	368,9	Special funds established by the Verkhovna Rada of the Autonomous Republic of Crimea and other local government bodies and authorities
Разом доходів	2 208 440,3	3 122 491,2	4 621 003,7	Revenues
Офіційні трансферти від органів державного управління	6 369 508,9	7 317 017,9	10 247 306,0	Official transfers from governments
<i>у тому числі:</i>				<i>including:</i>
дотації	412 585,6	407 143,3	1 005 997,3	subsidies
субвенції	5 956 923,3	6 909 874,6	9 241 308,7	subventions
Всього доходів	8 577 949,2	10 439 509,1	14 868 309,7	Total revenue

Продовження
(тис. гривень)

Continued
(thsd. UAH)

Видатки	2015	2016	2017	Expenditure
Державне управління Правоохоронна діяльність та забезпечення безпеки держави	265 006,1 4 939,9	321 912,8 5 453,1	484 439,4 8 105,9	State government Law-enforcement activity and public security providing
Освіта	2 748 115,3	2 950 086,4	4 326 805,4	Education
Охорона здоров'я	1 579 928,6	1 642 448,4	2 336 468,2	Health
Соціальний захист та соціальне забезпечення	2 691 686,6	3 943 766,8	5 145 976,9	Social protection and social security
Житлово-комунальне господарство	300 673,3	317 619,6	549 452,5	Housing and utilities
Культура і мистецтво	282 636,9	314 581,0	431 729,7	Culture and art
Засоби масової інформації	3 002,2	3 228,6	3 114,3	Mass media
Фізична культура і спорт	72 341,5	89 458,9	120 350,4	Physical culture and sport
Будівництво	174 459,6	210 562,1	256 499,6	Construction
Сільське і лісове господарство, рибне господарство та мисливство	31 769,9	38 027,1	52 758,5	Agriculture and forestry, fishing and hunting
Транспорт, дорожнє господарство, зв'язок, телекомунікації та інформатика	120 302,2	153 429,7	349 219,2	Transport, road economy, communication, telecommunication and informatics
Інші послуги, пов'язані з економічною діяльністю	25 919,9	52 370,6	102 185,1	Other economic services
Охорона навколишнього природного середовища та ядерна безпека	3 837,6	1 914,2	891,0	Environmental protection and nuclear safety
Запобігання та ліквідація надзвичайних ситуацій та наслідків стихійного лиха	3 793,7	5 081,4	9 371,9	Prevention and liquidation of emergency and disaster damage
Обслуговування боргу	-	-	18,0	Debt servicing
Цільові фонди	12 907,9	16 231,9	27 053,9	Special funds
Видатки, не віднесені до основних груп	71 144,4	46 714,9	86 943,9	Expenditures not elsewhere classified
Разом видатків	8 392 465,6	10 112 887,3	14 291 384,0	Expenditures
Міжбюджетні трансферти	60 117,0	73 706,2	89 677,8	Interbudgetary transfers
Всього видатків	8 452 582,6	10 186 593,5	14 381 061,7	Total expenditure
Кредитування	3 272,5	6 739,7	8 193,0	Net lending
Перевищення доходів над видатками (профіцит)	122 094,0	246 175,8	479 055,0	Revenue exceeding over expenditure (surplus)

5.17. Місцеві бюджети Сумської області
5.17. Local budgets of Sumy region

(тис. гривень)				(thsd. UAH)
Доходи	2015	2016	2017	Revenue
Податкові надходження	2 262 060,2	3 456 131,8	5 013 231,3	Tax revenues
<i>у тому числі:</i>				<i>including:</i>
Податки на доходи, податки на прибуток, податки на збільшення ринкової вартості	1 373 752,9	2 118 068,3	2 990 571,9	Taxes on revenue, taxes on income, taxes on market value increase
<i>у тому числі:</i>				<i>including:</i>
податок та збір на доходи фізичних осіб	1 326 641,7	2 040 032,6	2 920 421,3	personal income tax and charge
податок на прибуток підприємств	47 111,1	78 035,7	70 150,6	corporate profit tax
Податки на власність	6,9	14,5	6,6	Taxes on property
Рентна плата та плата за використання інших природних ресурсів	49 108,0	57 630,0	55 390,8	Rent and fees for other natural resources use
<i>у тому числі:</i>				<i>including:</i>
рентна плата за спеціальне використання лісових ресурсів	39 438,6	44 987,0	40 688,3	rent for special use of forest resources
рентна плата за спеціальне використання води	4 531,6	5 546,7	6 979,1	rent for special use of water
рентна плата за користування надрами	5 137,7	7 096,2	7 723,4	rent for subsoil use
Внутрішні податки на товари та послуги	143 860,1	240 796,5	286 970,5	Domestic taxes on goods and services
<i>у тому числі:</i>				<i>including:</i>
акцизний податок з вироблених в Україні підакцизних товарів (продукції)	-	-	30 122,1	excise tax on goods (products) made in Ukraine
акцизний податок з ввезених на митну територію України підакцизних товарів (продукції)	-	-	116 733,1	excise tax on imported goods (products) into the territory of Ukraine
акцизний податок з реалізації суб'єктами господарювання роздрібною торгівлю підакцизних товарів	143 860,1	240 796,5	140 115,4	excise tax on retailers of excisable goods
Місцеві податки і збори, вкл. нараховані до 1 січня 2011 року	673 399,2	1 012 681,3	1 246 828,5	Local taxes and charges, incl. accrued before January 1, 2011
<i>з них:</i>				<i>of which:</i>
податок на майно	406 669,0	589 268,7	692 755,8	property tax
<i>з них:</i>				<i>of which:</i>
земельний податок та орендна плата за землю	392 048,9	569 664,5	662 200,4	land tax and land rental
<i>з них:</i>				<i>of which:</i>

Продовження
(тис. гривень)

Continued
(thsd. UAH)

Доходи	2015	2016	2017	Revenue
земельний податок з юридичних осіб	48 994,2	90 875,9	115 316,0	land tax on legal entities
орендна плата з юридичних осіб	298 073,8	416 443,0	469 054,4	land rental on legal entities
земельний податок з фізичних осіб	7 411,8	12 962,7	23 579,3	land tax on individuals
орендна плата з фізичних осіб	37 569,0	49 383,0	54 250,7	land rental on individuals
транспортний податок з фізичних осіб	4 032,1	738,5	1 375,9	transport tax on individuals
транспортний податок з юридичних осіб	1 072,8	969,6	1 502,8	transport tax on legal entities
збір за місця для паркування транспортних засобів	64,7	65,2	-	parking charges
туристичний збір	161,6	227,6	289,2	tourist fee
єдиний податок місцеві податки і збори, нараховані до 1 січня 2011 року	267 490,9	423 396,1	553 868,3	flat tax local taxes and charges, accrued before January 1, 2011
Інші податки та збори з них:	21 933,3	26 941,2	433 463,0	Other taxes and charges of which:
екологічний податок	21 928,7	26 941,2	29 077,0	environmental tax
Неподаткові надходження у тому числі:	429 338,6	508 154,4	622 728,4	Non-tax revenues including:
Доходи від власності та підприємницької діяльності з них:	5 278,7	63 498,7	89 350,1	Property and entrepreneurial activity income of which:
плата за розміщення тимчасово вільних коштів місцевих бюджетів	92,7	57 331,3	85 579,3	fee for temporally free funds of the local budgets management
Адміністративні збори та платежі, доходи від некомерційної господарської діяльності з них:	73 973,4	93 164,2	104 386,4	Administrative fees and charges, receipts from non-commercial and economic activity of which:
плата за надання адміністративних послуг надходження від орендної плати за користування цілісним майновим комплексом та іншим державним майном	35 248,5	50 218,2	67 738,0	fee for administrative services
державне мито	29 209,5	35 861,7	34 640,2	receipts from rent payments for using the integral property complex and other state property
Інші неподаткові надходження з них:	9 470,4	6 997,5	1 639,9	state duty
надходження коштів пайової участі у розвитку інфраструктури населеного пункту	12 189,0	23 768,1	20 090,5	Other non-tax revenues of which:
	-	-	10 585,3	receipts from equity investments in localities infrastructure development

Продовження
(тис. гривень)

Continued
(thsd. UAH)

Доходи	2015	2016	2017	Revenue
Власні надходження бюджетних установ	337 897,6	327 723,4	408 901,4	Own-source revenues of budgetary institutions
Доходи від операцій з капіталом	23 257,7	17 785,6	18 146,6	Revenues from capital transactions
<i>у тому числі:</i>				<i>including:</i>
Надходження від продажу основного капіталу	10 651,6	8 153,0	12 131,1	Receipts from fixed capital disposal
Кошти від продажу землі і нематеріальних активів	12 606,1	9 632,6	6 015,6	Funds from disposal of land and intangible assets
Від Європейського Союзу, урядів іноземних держав, міжнародних організацій, донорських установ	388,5	9 712,5	1 502,1	From the European Union, foreign governments, international organizations, donor agencies
Цільові фонди	3 438,0	7 160,7	8 371,2	Special funds
<i>у тому числі:</i>				<i>including:</i>
Цільові фонди, утворені Верховною Радою Автономної Республіки Крим, органами місцевого самоврядування та місцевими органами виконавчої влади	3 438,0	7 160,7	8 371,2	Special funds established by the Verkhovna Rada of the Autonomous Republic of Crimea and other local government bodies and authorities
Разом доходів	2 718 483,0	3 998 944,9	5 663 979,6	Revenues
Офіційні трансферти від органів державного управління	5 145 171,9	6 373 493,9	8 292 650,6	Official transfers from governments
<i>у тому числі:</i>				<i>including:</i>
дотації	218 769,3	212 364,4	652 266,9	subsidies
субвенції	4 926 402,6	6 161 129,5	7 640 383,7	subventions
Всього доходів	7 863 655,0	10 372 438,8	13 956 630,2	Total revenue

Продовження
(тис. гривень)

Continued
(thsd. UAH)

Видатки	2015	2016	2017	Expenditure
Державне управління Правоохоронна діяльність та забезпечення безпеки держави	347 679,2	438 880,7	671 875,7	State government Law-enforcement activity and public security providing
Освіта	10 075,2	10 202,3	18 453,0	Education
Охорона здоров'я Соціальний захист та соціальне забезпечення	2 266 616,4	2 421 598,6	3 566 783,1	Health Social protection and social security
Житлово-комунальне господарство	1 580 085,7	1 742 059,1	2 378 422,8	Housing and utilities
Культура і мистецтво	2 301 126,3	3 886 498,0	4 760 318,1	Culture and art
Засоби масової інформації	396 559,2	438 699,6	670 336,7	Mass media
Фізична культура і спорт	271 978,8	308 412,6	438 273,4	Physical culture and sport
Будівництво	1 566,2	1 046,4	1 587,8	Construction
Сільське і лісове господарство, рибне господарство та мисливство	78 967,5	86 567,8	122 583,1	Agriculture and forestry, fishing and hunting
Транспорт, дорожнє господарство, зв'язок, телекомунікації та інформатика	185 088,2	324 864,6	337 913,9	Transport, road economy, communication, telecommunication and informatics
Інші послуги, пов'язані з економічною діяльністю	43 913,3	49 224,6	57 966,0	Other economic services
Охорона навколишнього природного середовища та ядерна безпека	1 464,3	816,3	2 397,0	Environmental protection and nuclear safety
Запобігання та ліквідація надзвичайних ситуацій та наслідків стихійного лиха	4 664,4	3 919,2	11 592,6	Prevention and liquidation of emergency and disaster damage
Обслуговування боргу	46,1	155,3	246,8	Debt servicing
Цільові фонди	17 869,4	19 712,3	33 300,2	Special funds
Видатки, не віднесені до основних груп	54 548,1	18 864,1	38 615,1	Expenditures not elsewhere classified
Разом видатків	7 700 503,8	9 940 715,4	13 637 900,5	Expenditures
Міжбюджетні трансферти	63 895,1	84 813,4	112 983,4	Interbudgetary transfers
Всього видатків	7 764 398,9	10 025 528,8	13 750 883,9	Total expenditure
Кредитування	2 608,7	450,9	1 966,0	Net lending
Перевищення доходів над видатками (профіцит)	96 647,3	346 459,1	203 780,3	Revenue exceeding over expenditure (surplus)

5.18. Місцеві бюджети Тернопільської області
5.18. Local budgets of Ternopil region

(тис. гривень)

(thsd. UAH)

Доходи	2015	2016	2017	Revenue
Податкові надходження	1 460 595,9	2 154 196,1	3 153 325,7	Tax revenues
<i>у тому числі:</i>				<i>including:</i>
Податки на доходи, податки на прибуток, податки на збільшення ринкової вартості	893 412,2	1 298 999,8	1 970 612,2	Taxes on revenue, taxes on income, taxes on market value increase
<i>у тому числі:</i>				<i>including:</i>
податок та збір на доходи фізичних осіб	850 104,3	1 276 707,5	1 946 001,2	personal income tax and charge
податок на прибуток підприємств	43 307,9	22 292,4	24 611,0	corporate profit tax
Податки на власність	-	38,0	6,5	Taxes on property
Рентна плата та плата за використання інших природних ресурсів	23 263,6	29 627,7	29 324,1	Rent and fees for other natural resources use
<i>у тому числі:</i>				<i>including:</i>
рентна плата за спеціальне використання лісових ресурсів	4 474,4	5 098,5	4 806,6	rent for special use of forest resources
рентна плата за спеціальне використання води	3 443,1	3 824,7	4 934,2	rent for special use of water
рентна плата за користування надрами	15 346,1	20 704,5	19 509,5	rent for subsoil use
плата за використання інших природних ресурсів	-	-	73,8	fee for other natural sources use
Внутрішні податки на товари та послуги	166 461,2	244 215,8	281 615,1	Domestic taxes on goods and services
<i>у тому числі:</i>				<i>including:</i>
акцизний податок з вироблених в Україні підакцизних товарів (продукції)	-	-	33 233,6	excise tax on goods (products) made in Ukraine
акцизний податок з ввезених на митну територію України підакцизних товарів (продукції)	-	-	128 697,1	excise tax on imported goods (products) into the territory of Ukraine
акцизний податок з реалізації суб'єктами господарювання роздрібною торгівлю підакцизних товарів	166 461,2	244 215,8	119 684,3	excise tax on retailers of excisable goods
Місцеві податки і збори, вкл. нараховані до 1 січня 2011 року	373 325,9	576 921,2	784 907,9	Local taxes and charges, incl. accrued before January 1, 2011
<i>з них:</i>				<i>of which:</i>
податок на майно	169 806,3	271 827,6	345 605,5	property tax

Продовження
(тис. гривень)

Continued
(thsd. UAH)

Доходи	2015	2016	2017	Revenue
<i>з них:</i>				<i>of which:</i>
земельний податок та орендна плата за землею	149 087,1	235 270,7	289 446,1	land tax and land rental
<i>з них:</i>				<i>of which:</i>
земельний податок з юридичних осіб	29 581,0	51 876,0	63 411,1	land tax on legal entities
орендна плата з юридичних осіб	87 060,0	131 316,1	157 033,3	land rental on legal entities
земельний податок з фізичних осіб	9 681,1	18 638,0	33 435,5	land tax on individuals
орендна плата з фізичних осіб	22 765,0	33 440,5	35 566,2	land rental on individuals
транспортний податок з фізичних осіб	3 684,3	1 750,4	2 241,5	transport tax on individuals
транспортний податок з юридичних осіб	1 169,8	1 301,8	1 782,6	transport tax on legal entities
збір за місця для паркування транспортних засобів	1 036,4	1 235,8	2 320,2	parking charges
туристичний збір	161,4	240,0	292,5	tourist fee
єдиний податок	203 170,2	303 820,0	436 700,0	flat tax
місцеві податки і збори, нараховані до 1 січня 2011 року	1,9	10,1	82,4	local taxes and charges, accrued before January 1, 2011
Інші податки та збори	4 133,0	4 393,6	86 859,9	Other taxes and charges
<i>з них:</i>				<i>of which:</i>
екологічний податок	4 062,8	4 446,5	5 665,2	environmental tax
Неподаткові надходження	362 031,0	372 548,2	427 355,2	Non-tax revenues
<i>у тому числі:</i>				<i>including:</i>
Доходи від власності та підприємницької діяльності	6 352,6	12 946,5	27 082,1	Property and entrepreneurial activity income
<i>з них:</i>				<i>of which:</i>
плата за розміщення тимчасово вільних коштів місцевих бюджетів	-	4 626,1	19 181,4	fee for temporally free funds of the local budgets management
Адміністративні збори та платежі, доходи від некомерційної господарської діяльності	67 758,2	76 633,1	92 241,5	Administrative fees and charges, receipts from non-commercial and economic activity
<i>з них:</i>				<i>of which:</i>
плата за надання адміністративних послуг	37 930,8	51 496,9	77 307,8	fee for administrative services
надходження від орендної плати за користування цілісним майновим комплексом та іншим державним майном	11 716,7	12 305,8	13 468,4	receipts from rent payments for using the integral property complex and other state property
державне мито	17 916,5	12 681,5	1 257,2	state duty
Інші неподаткові надходження	17 800,6	26 245,4	28 541,8	Other non-tax revenues

Продовження
(тис. гривень)

Continued
(thsd. UAH)

Доходи	2015	2016	2017	Revenue
<i>з них:</i>				<i>of which:</i>
надходження коштів пайової участі у розвитку інфраструктури населеного пункту	-	-	21 852,6	receipts from equity investments in localities infrastructure development
Власні надходження бюджетних установ	270 119,6	256 723,2	279 489,8	Own-source revenues of budgetary institutions
Доходи від операцій з капіталом	32 817,5	36 108,9	36 576,3	Revenues from capital transactions
<i>у тому числі:</i>				<i>including:</i>
Надходження від продажу основного капіталу	9 683,5	13 889,4	6 906,6	Receipts from fixed capital disposal
Кошти від продажу землі і нематеріальних активів	23 133,9	22 219,6	29 669,8	Funds from disposal of land and intangible assets
Від Європейського Союзу, урядів іноземних держав, міжнародних організацій, донорських установ	-	1 282,0	-	From the European Union, foreign governments, international organizations, donor agencies
Цільові фонди	5 459,9	7 468,2	5 995,9	Special funds
<i>у тому числі:</i>				<i>including:</i>
Цільові фонди, утворені Верховною Радою Автономної Республіки Крим, органами місцевого самоврядування та місцевими органами виконавчої влади	5 459,9	7 468,2	5 995,9	Special funds established by the Verkhovna Rada of the Autonomous Republic of Crimea and other local government bodies and authorities
Разом доходів	1 860 904,2	2 571 603,4	3 623 253,1	Revenues
Офіційні трансферти від органів державного управління	5 366 354,6	6 775 617,4	9 008 948,4	Official transfers from governments
<i>у тому числі:</i>				<i>including:</i>
дотації	427 571,5	407 213,6	1 022 562,4	subsidies
субвенції	4 938 783,1	6 368 403,8	7 986 386,0	subventions
Всього доходів	7 227 258,9	9 347 220,8	12 632 201,5	Total revenue

Продовження
(тис. гривень)

Continued
(thsd. UAH)

Видатки	2015	2016	2017	Expenditure
Державне управління	265 802,3	337 979,4	523 736,0	State government
Правоохоронна діяльність та забезпечення безпеки держави	3 796,1	5 107,4	10 196,5	Law-enforcement activity and public security providing
Освіта	2 313 659,2	2 555 615,1	3 676 206,3	Education
Охорона здоров'я	1 398 945,6	1 436 853,3	1 953 937,5	Health
Соціальний захист та соціальне забезпечення	2 104 326,2	3 735 242,7	4 592 216,5	Social protection and social security
Житлово-комунальне господарство	266 196,6	330 585,1	461 182,0	Housing and utilities
Культура і мистецтво	277 269,9	317 661,4	440 777,4	Culture and art
Засоби масової інформації	5 779,7	5 627,3	5 281,5	Mass media
Фізична культура і спорт	54 249,0	63 465,9	93 039,7	Physical culture and sport
Будівництво	85 493,7	159 778,5	151 921,7	Construction
Сільське і лісове господарство, рибне господарство та мисливство	39 131,2	35 940,3	49 880,9	Agriculture and forestry, fishing and hunting
Транспорт, дорожнє господарство, зв'язок, телекомунікації та інформатика	98 023,2	133 739,4	187 021,9	Transport, road economy, communication, telecommunication and informatics
Інші послуги, пов'язані з економічною діяльністю	37 688,1	73 912,2	95 694,1	Other economic services
Охорона навколишнього природного середовища та ядерна безпека	1 091,7	476,3	3 997,1	Environmental protection and nuclear safety
Запобігання та ліквідація надзвичайних ситуацій та наслідків стихійного лиха	6 503,2	5 042,4	6 768,2	Prevention and liquidation of emergency and disaster damage
Цільові фонди	8 197,2	12 980,6	11 314,0	Special funds
Видатки, не віднесені до основних груп	54 968,2	14 301,0	22 905,1	Expenditures not elsewhere classified
Разом видатків	7 021 121,1	9 224 308,3	12 286 076,2	Expenditures
Міжбюджетні трансферти	18 071,5	33 863,7	50 063,6	Interbudgetary transfers
Всього видатків	7 039 192,5	9 258 172,0	12 336 139,9	Total expenditure
Кредитування	725,6	491,3	1 391,3	Net lending
Перевищення доходів над видатками (профіцит)	187 340,7	88 557,6	294 670,3	Revenue exceeding over expenditure (surplus)

5.19. Місцеві бюджети Харківської області
5.19. Local budgets of Kharkiv region

(тис. гривень)

(thsd. UAH)

Доходи	2015	2016	2017	Revenue
Податкові надходження	6 736 366,9	9 815 993,2	13 515 645,1	Tax revenues
<i>у тому числі:</i>				<i>including:</i>
Податки на доходи, податки на прибуток, податки на збільшення ринкової вартості	4 048 125,9	5 785 611,6	8 106 705,8	Taxes on revenue, taxes on income, taxes on market value increase
<i>у тому числі:</i>				<i>including:</i>
податок та збір на доходи фізичних осіб	3 777 381,3	5 579 259,8	7 884 845,7	personal income tax and charge
податок на прибуток підприємств	270 744,6	206 351,8	221 860,1	corporate profit tax
Податки на власність	42,7	50,7	14,2	Taxes on property
Рентна плата та плата за використання інших природних ресурсів	50 200,1	62 237,7	49 326,6	Rent and fees for other natural resources use
<i>у тому числі:</i>				<i>including:</i>
рентна плата за спеціальне використання лісових ресурсів	23 334,5	30 001,6	15 458,6	rent for special use of forest resources
рентна плата за спеціальне використання води	22 272,0	25 933,5	25 775,1	rent for special use of water
рентна плата за користування надрами	4 592,5	6 291,4	8 083,9	rent for subsoil use
плата за використання інших природних ресурсів	1,2	11,2	9,1	fee for other natural sources use
Внутрішні податки на товари та послуги	458 863,4	708 537,7	782 723,8	Domestic taxes on goods and services
<i>у тому числі:</i>				<i>including:</i>
акцизний податок з вироблених в Україні підакцизних товарів (продукції)	-	-	82 958,8	excise tax on goods (products) made in Ukraine
акцизний податок з ввезених на митну територію України підакцизних товарів (продукції)	-	-	320 633,7	excise tax on imported goods (products) into the territory of Ukraine
акцизний податок з реалізації суб'єктами господарювання роздрібною торгівлю підакцизних товарів	458 863,4	708 537,7	379 131,4	excise tax on retailers of excisable goods
Місцеві податки і збори, вкл. нараховані до 1 січня 2011 року	2 120 780,3	3 142 881,2	4 032 206,5	Local taxes and charges, incl. accrued before January 1, 2011
<i>з них:</i>				<i>of which:</i>
податок на майно	1 150 521,1	1 640 906,9	2 023 658,2	property tax
<i>з них:</i>				<i>of which:</i>

Продовження
(тис. гривень)

Continued
(thsd. UAH)

Доходи	2015	2016	2017	Revenue
земельний податок та орендна плата за землю	1 028 973,4	1 461 149,7	1 758 478,6	land tax and land rental
з них:				of which:
земельний податок з юридичних осіб	238 672,9	337 867,1	460 683,9	land tax on legal entities
орендна плата з юридичних осіб	637 336,5	891 183,2	1 025 321,7	land rental on legal entities
земельний податок з фізичних осіб	39 365,4	72 115,2	98 664,3	land tax on individuals
орендна плата з фізичних осіб	113 598,6	159 984,2	173 808,6	land rental on individuals
транспортний податок з фізичних осіб	48 984,8	22 315,0	23 496,8	transport tax on individuals
транспортний податок з юридичних осіб	4 335,3	4 982,4	6 981,5	transport tax on legal entities
збір за місяця для паркування транспортних засобів	5 325,4	6 944,8	8 413,5	parking charges
туристичний збір	1 098,7	1 780,5	2 495,6	tourist fee
єдиний податок	967 389,9	1 494 170,7	1 997 920,9	flat tax
місцеві податки і збори, нараховані до 1 січня 2011 року	8,0	-2,7	1,7	local taxes and charges, accrued before January 1, 2011
Інші податки та збори	58 354,4	116 674,5	544 668,2	Other taxes and charges
з них:				of which:
екологічний податок	58 345,6	116 666,6	100 384,5	environmental tax
Неподаткові надходження	1 028 006,4	1 371 358,5	1 418 882,8	Non-tax revenues
у тому числі:				including:
Доходи від власності та підприємницької діяльності	14 787,6	84 988,8	150 907,1	Property and entrepreneurial activity income
з них:				of which:
плата за розміщення тимчасово вільних коштів місцевих бюджетів	5 494,9	71 697,0	136 501,2	fee for temporally free funds of the local budgets management
Адміністративні збори та платежі, доходи від некомерційної господарської діяльності	189 816,9	220 610,4	264 118,0	Administrative fees and charges, receipts from non-commercial and economic activity
з них:				of which:
плата за надання адміністративних послуг	91 865,3	121 052,9	179 367,5	fee for administrative services
надходження від орендної плати за користування цілісним майновим комплексом та іншим державним майном	71 477,8	78 600,4	78 328,9	receipts from rent payments for using the integral property complex and other state property
державне мито	26 442,7	20 933,1	6 351,8	state duty
Інші неподаткові надходження	147 106,5	59 985,0	57 534,1	Other non-tax revenues

Продовження
(тис. гривень)

Continued
(thsd. UAH)

Доходи	2015	2016	2017	Revenue
<i>з них:</i>				<i>of which:</i>
надходження коштів пайової участі у розвитку інфраструктури населеного пункту	-	-	20 394,3	receipts from equity investments in localities infrastructure development
Власні надходження бюджетних установ	676 295,4	1 005 774,2	946 323,6	Own-source revenues of budgetary institutions
Доходи від операцій з капіталом	101 915,6	105 047,3	115 464,0	Revenues from capital transactions
<i>у тому числі:</i>				<i>including:</i>
Надходження від продажу основного капіталу	31 365,5	33 062,9	41 961,3	Receipts from fixed capital disposal
Кошти від продажу землі і нематеріальних активів	70 550,2	71 984,3	73 502,7	Funds from disposal of land and intangible assets
Цільові фонди	6 128,6	13 185,6	19 994,6	Special funds
<i>у тому числі:</i>				<i>including:</i>
Цільові фонди, утворені Верховною Радою Автономної Республіки Крим, органами місцевого самоврядування та місцевими органами виконавчої влади	6 128,6	13 185,6	19 994,6	Special funds established by the Verkhovna Rada of the Autonomous Republic of Crimea and other local government bodies and authorities
Разом доходів	7 872 417,5	11 305 584,6	15 069 986,5	Revenues
Офіційні трансферти від органів державного управління	10 579 867,4	11 608 227,9	16 092 073,3	Official transfers from governments
<i>у тому числі:</i>				<i>including:</i>
дотації	247 184,1	207 074,4	1 080 610,6	subsidies
субвенції	10 332 683,3	11 401 153,5	15 011 462,7	subventions
Всього доходів	18 452 284,9	22 913 812,5	31 162 059,8	Total revenue

Продовження
(тис. гривень)

Continued
(thsd. UAH)

Видатки	2015	2016	2017	Expenditure
Державне управління	568 451,5	870 109,3	1 317 541,8	State government
Правоохоронна діяльність та забезпечення безпеки держави	4 685,5	5 039,1	8 171,0	Law-enforcement activity and public security providing
Освіта	4 462 802,8	5 030 343,4	7 139 170,2	Education
Охорона здоров'я	3 643 067,7	3 930 021,7	5 207 531,4	Health
Соціальний захист та соціальне забезпечення	4 188 282,7	6 293 428,7	8 652 639,0	Social protection and social security
Житлово-комунальне господарство	1 435 410,5	1 887 144,8	2 463 498,9	Housing and utilities
Культура і мистецтво	635 857,2	762 575,3	1 173 731,0	Culture and art
Засоби масової інформації	14 386,7	16 460,6	23 160,3	Mass media
Фізична культура і спорт	211 090,9	284 690,4	511 556,9	Physical culture and sport
Будівництво	595 926,1	913 301,5	1 081 985,6	Construction
Сільське і лісове господарство, рибне господарство та мисливство	61 514,1	64 129,3	102 002,2	Agriculture and forestry, fishing and hunting
Транспорт, дорожнє господарство, зв'язок, телекомунікації та інформатика	1 056 434,0	1 373 910,1	2 380 916,1	Transport, road economy, communication, telecommunication and informatics
Інші послуги, пов'язані з економічною діяльністю	212 363,0	554 317,8	793 721,7	Other economic services
Охорона навколишнього природного середовища та ядерна безпека	6 098,8	1 046,6	1 287,8	Environmental protection and nuclear safety
Запобігання та ліквідація надзвичайних ситуацій та наслідків стихійного лиха	5 479,9	6 624,5	70 044,1	Prevention and liquidation of emergency and disaster damage
Обслуговування боргу	15 038,1	1,1	0,2	Debt servicing
Цільові фонди	68 823,4	47 200,2	97 773,0	Special funds
Видатки, не віднесені до основних груп	72 203,7	23 087,8	40 827,9	Expenditures not elsewhere classified
Разом видатків	17 257 916,7	22 063 432,3	31 065 558,9	Expenditures
Міжбюджетні трансферти	191 065,9	228 064,8	265 818,3	Interbudgetary transfers
Всього видатків	17 448 982,6	22 291 497,1	31 331 377,2	Total expenditure
Кредитування	5 924,9	27 621,1	29 653,4	Net lending
Перевищення видатків над доходами (дефіцит)	x	x	-198 970,8	Expenditure exceeding over revenue (deficit)
Перевищення доходів над видатками (профіцит)	997 377,4	594 694,3	x	Revenue exceeding over expenditure (surplus)

5.20. Місцеві бюджети Херсонської області
5.20. Local budgets of Kherson region

(тис. гривень)

(thsd. UAH)

Доходи	2015	2016	2017	Revenue
Податкові надходження	1 799 006,2	2 748 209,5	3 773 750,8	Tax revenues
<i>у тому числі:</i>				<i>including:</i>
Податки на доходи, податки на прибуток, податки на збільшення ринкової вартості	989 162,0	1 505 016,7	2 216 314,4	Taxes on revenue, taxes on income, taxes on market value increase
<i>у тому числі:</i>				<i>including:</i>
податок та збір на доходи фізичних осіб	971 404,3	1 477 079,3	2 183 335,8	personal income tax and charge
податок на прибуток підприємств	17 757,7	27 937,4	32 978,5	corporate profit tax
Податки на власність	36,7	25,2	30,1	Taxes on property
Рентна плата та плата за використання інших природних ресурсів	15 775,1	23 918,7	28 142,1	Rent and fees for other natural resources use
<i>у тому числі:</i>				<i>including:</i>
рентна плата за спеціальне використання лісових ресурсів	695,7	583,4	275,3	rent for special use of forest resources
рентна плата за спеціальне використання води	10 780,8	16 572,7	21 899,5	rent for special use of water
рентна плата за користування надрами	3 679,7	5 810,4	4 870,1	rent for subsoil use
плата за використання інших природних ресурсів	618,8	952,2	1 097,2	fee for other natural sources use
Внутрішні податки на товари та послуги	201 706,4	313 084,3	346 156,9	Domestic taxes on goods and services
<i>у тому числі:</i>				<i>including:</i>
акцизний податок з вироблених в Україні підакцизних товарів (продукції)	-	-	40 205,9	excise tax on goods (products) made in Ukraine
акцизний податок з ввезених на митну територію України підакцизних товарів (продукції)	-	-	155 251,3	excise tax on imported goods (products) into the territory of Ukraine
акцизний податок з реалізації суб'єктами господарювання роздрібною торгівлю підакцизних товарів	201 706,4	313 084,3	150 699,7	excise tax on retailers of excisable goods
Місцеві податки і збори, вкл. нараховані до 1 січня 2011 року	583 722,9	897 647,6	1 137 368,0	Local taxes and charges, incl. accrued before January 1, 2011
<i>з них:</i>				<i>of which:</i>
податок на майно	307 529,5	462 699,9	543 159,0	property tax
<i>з них:</i>				<i>of which:</i>
земельний податок та орендна плата за землю	291 399,8	436 406,7	496 545,9	land tax and land rental
<i>з них:</i>				<i>of which:</i>

Продовження
(тис. гривень)

Continued
(thsd. UAH)

Доходи	2015	2016	2017	Revenue
земельний податок з юридичних осіб	42 907,4	70 727,4	73 993,7	land tax on legal entities
орендна плата з юридичних осіб	161 182,4	233 545,2	244 928,6	land rental on legal entities
земельний податок з фізичних осіб	32 464,8	57 111,5	92 185,0	land tax on individuals
орендна плата з фізичних осіб	54 845,1	75 022,6	85 438,7	land rental on individuals
транспортний податок з фізичних осіб	5 368,8	2 285,8	1 629,4	transport tax on individuals
транспортний податок з юридичних осіб	1 116,9	1 114,3	2 286,7	transport tax on legal entities
збір за місяця для паркування транспортних засобів	1 416,7	1 623,9	1 890,2	parking charges
туристичний збір	1 074,7	1 888,4	2 702,9	tourist fee
єдиний податок місцеві податки і збори, нараховані до 1 січня 2011 року	274 481,8	432 031,2	589 763,3	flat tax
Інші податки та збори з них:	4,5	4,4	20,0	local taxes and charges, accrued before January 1, 2011
екологічний податок	8 603,1	8 517,0	45 739,3	Other taxes and charges of which:
Неподаткові надходження у тому числі:	8 464,1	8 306,3	12 119,5	environmental tax
Доходи від власності та підприємницької діяльності	434 867,6	517 410,7	669 699,1	Non-tax revenues including:
з них:	1 437,2	2 164,7	6 849,4	Property and entrepreneurial activity income
плата за розміщення тимчасово вільних коштів місцевих бюджетів	-	-	1 053,5	of which: fee for temporally free funds of the local budgets management
Адміністративні збори та платежі, доходи від некомерційної господарської діяльності	80 608,3	91 926,9	106 380,7	Administrative fees and charges, receipts from non-commercial and economic activity
з них:	42 550,8	53 613,4	72 237,0	of which: fee for administrative services
плата за надання адміністративних послуг надходження від орендної плати за користування цілісним майновим комплексом та іншим державним майном	24 305,1	27 820,5	30 850,4	receipts from rent payments for using the integral property complex and other state property
державне мито	13 695,7	10 280,6	2 991,0	state duty
Інші неподаткові надходження	20 852,9	13 592,7	22 344,7	Other non-tax revenues
з них:	-	-	6 270,5	of which: receipts from equity investments in localities infrastructure development
надходження коштів пайової участі у розвитку інфраструктури населеного пункту	-	-	6 270,5	

Продовження
(тис. гривень)

Continued
(thsd. UAH)

Доходи	2015	2016	2017	Revenue
Власні надходження бюджетних установ	331 969,3	409 726,5	534 124,2	Own-source revenues of budgetary institutions
Доходи від операцій з капіталом	37 168,5	29 754,0	53 193,7	Revenues from capital transactions
<i>у тому числі:</i>				<i>including:</i>
Надходження від продажу основного капіталу	15 450,9	5 704,2	9 621,4	Receipts from fixed capital disposal
Кошти від продажу землі і нематеріальних активів	21 717,6	24 049,8	43 572,3	Funds from disposal of land and intangible assets
Цільові фонди	2 051,8	4 430,1	5 417,0	Special funds
<i>у тому числі:</i>				<i>including:</i>
Цільові фонди, утворені Верховною Радою Автономної Республіки Крим, органами місцевого самоврядування та місцевими органами виконавчої влади	2 051,8	4 430,1	5 417,0	Special funds established by the Verkhovna Rada of the Autonomous Republic of Crimea and other local government bodies and authorities
Разом доходів	2 273 094,0	3 299 804,3	4 502 060,6	Revenues
Офіційні трансферти від органів державного управління	4 745 590,7	5 264 163,1	7 169 989,4	Official transfers from governments
<i>у тому числі:</i>				<i>including:</i>
дотації	330 495,8	309 436,7	755 846,3	subsidies
субвенції	4 415 094,9	4 954 726,4	6 414 143,1	subventions
Всього доходів	7 018 684,7	8 563 967,3	11 672 050,0	Total revenue

Продовження
(тис. гривень)

Continued
(thsd. UAH)

Видатки	2015	2016	2017	Expenditure
Державне управління	284 434,3	360 219,1	550 424,5	State government
Правоохоронна діяльність та забезпечення безпеки держави	2 750,6	3 016,4	5 247,3	Law-enforcement activity and public security providing
Освіта	2 381 674,0	2 596 510,2	3 813 997,5	Education
Охорона здоров'я	1 418 508,5	1 535 726,4	2 023 231,3	Health
Соціальний захист та соціальне забезпечення	1 781 237,4	2 644 631,5	3 449 451,8	Social protection and social security
Житлово-комунальне господарство	240 611,2	296 222,4	376 706,7	Housing and utilities
Культура і мистецтво	262 994,7	296 594,7	417 038,6	Culture and art
Засоби масової інформації	1 851,4	1 759,2	1 774,4	Mass media
Фізична культура і спорт	62 654,4	82 602,7	113 879,4	Physical culture and sport
Будівництво	62 371,9	119 418,0	149 640,2	Construction
Сільське і лісове господарство, рибне господарство та мисливство	45 048,9	50 333,0	72 539,0	Agriculture and forestry, fishing and hunting
Транспорт, дорожнє господарство, зв'язок, телекомунікації та інформатика	123 610,9	162 523,6	186 326,4	Transport, road economy, communication, telecommunication and informatics
Інші послуги, пов'язані з економічною діяльністю	69 809,1	72 824,8	61 989,5	Other economic services
Охорона навколишнього природного середовища та ядерна безпека	826,1	303,6	345,7	Environmental protection and nuclear safety
Запобігання та ліквідація надзвичайних ситуацій та наслідків стихійного лиха	966,4	1 435,5	3 589,9	Prevention and liquidation of emergency and disaster damage
Цільові фонди	14 910,5	4 856,3	9 892,4	Special funds
Видатки, не віднесені до основних груп	87 681,1	73 266,3	110 261,6	Expenditures not elsewhere classified
Разом видатків	6 841 941,3	8 302 243,7	11 346 336,2	Expenditures
Міжбюджетні трансферти	6 788,1	15 740,9	24 746,8	Interbudgetary transfers
Всього видатків	6 848 729,4	8 317 984,6	11 371 082,9	Total expenditure
Кредитування	10 156,2	17 684,3	24 171,1	Net lending
Перевищення доходів над видатками (профіцит)	159 799,1	228 298,4	276 796,0	Revenue exceeding over expenditure (surplus)

5.21. Місцеві бюджети Хмельницької області
5.21. Local budgets of Khmelnytskyi region

(тис. гривень)

(thsd. UAH)

Доходи	2015	2016	2017	Revenue
Податкові надходження	2 299 609,3	3 474 304,9	4 971 825,8	Tax revenues
<i>у тому числі:</i>				<i>including:</i>
Податки на доходи, податки на прибуток, податки на збільшення ринкової вартості	1 379 556,0	2 027 196,7	2 990 956,7	Taxes on revenue, taxes on income, taxes on market value increase
<i>у тому числі:</i>				<i>including:</i>
податок та збір на доходи фізичних осіб	1 331 170,9	2 002 341,2	2 953 076,8	personal income tax and charge
податок на прибуток підприємств	48 385,1	24 855,5	37 880,0	corporate profit tax
Податки на власність	8,8	95,4	190,6	Taxes on property
Рентна плата та плата за використання інших природних ресурсів	36 035,1	48 660,5	53 868,8	Rent and fees for other natural resources use
<i>у тому числі:</i>				<i>including:</i>
рентна плата за спеціальне використання лісових ресурсів	17 277,9	23 002,5	22 851,1	rent for special use of forest resources
рентна плата за спеціальне використання води	9 323,1	14 589,9	16 946,0	rent for special use of water
рентна плата за користування надрами	9 432,0	11 065,8	14 069,6	rent for subsoil use
плата за використання інших природних ресурсів	2,1	2,3	2,0	fee for other natural sources use
Внутрішні податки на товари та послуги	196 951,0	335 278,3	371 517,5	Domestic taxes on goods and services
<i>у тому числі:</i>				<i>including:</i>
акцизний податок з вироблених в Україні підакцизних товарів (продукції)	-	-	46 944,0	excise tax on goods (products) made in Ukraine
акцизний податок з ввезених на митну територію України підакцизних товарів (продукції)	-	-	181 346,7	excise tax on imported goods (products) into the territory of Ukraine
акцизний податок з реалізації суб'єктами господарювання роздрібною торгівлю підакцизних товарів	196 951,0	335 278,3	143 226,7	excise tax on retailers of excisable goods
Місцеві податки і збори, вкл. нараховані до 1 січня 2011 року	674 123,1	1 044 320,1	1 309 711,8	Local taxes and charges, incl. accrued before January 1, 2011
<i>з них:</i>				<i>of which:</i>
податок на майно	348 775,7	549 386,7	642 469,6	property tax
<i>з них:</i>				<i>of which:</i>

Продовження
(тис. гривень)

Continued
(thsd. UAH)

Доходи	2015	2016	2017	Revenue
земельний податок та орендна плата за землю	326 145,6	508 683,1	579 965,1	land tax and land rental
з них:				of which:
земельний податок з юридичних осіб	60 756,4	127 065,2	157 767,6	land tax on legal entities
орендна плата з юридичних осіб	199 356,9	280 070,5	307 246,1	land rental on legal entities
земельний податок з фізичних осіб	9 525,0	22 784,1	28 689,1	land tax on individuals
орендна плата з фізичних осіб	56 507,3	78 763,3	86 262,2	land rental on individuals
транспортний податок з фізичних осіб	6 036,6	2 148,0	3 004,9	transport tax on individuals
транспортний податок з юридичних осіб	1 121,7	1 110,0	1 963,5	transport tax on legal entities
збір за місця для паркування транспортних засобів	344,3	184,6	169,8	parking charges
туристичний збір	303,1	465,7	508,8	tourist fee
єдиний податок	326 103,7	494 732,4	666 683,6	flat tax
місцеві податки і збори, нараховані до 1 січня 2011 року	7,4	11,7	19,1	local taxes and charges, accrued before January 1, 2011
Інші податки та збори	12 935,3	18 753,9	245 580,5	Other taxes and charges
з них:				of which:
екологічний податок	12 919,5	18 750,5	22 409,2	environmental tax
Неподаткові надходження	576 551,2	648 458,5	799 208,8	Non-tax revenues
у тому числі:				including:
Доходи від власності та підприємницької діяльності	10 291,7	24 145,0	43 950,2	Property and entrepreneurial activity income
з них:				of which:
плата за розміщення тимчасово вільних коштів місцевих бюджетів	-	16 856,0	35 241,1	fee for temporally free funds of the local budgets management
Адміністративні збори та платежі, доходи від некомерційної господарської діяльності	70 157,0	86 535,9	106 003,3	Administrative fees and charges, receipts from non-commercial and economic activity
з них:				of which:
плата за надання адміністративних послуг	43 408,2	60 100,9	86 315,9	fee for administrative services
надходження від орендної плати за користування цілісним майновим комплексом та іншим державним майном	13 971,6	15 565,8	16 788,2	receipts from rent payments for using the integral property complex and other state property

Продовження
(тис. гривень)

Continued
(thsd. UAH)

Доходи	2015	2016	2017	Revenue
державне мито	12 775,0	10 865,2	2 868,2	state duty
Інші неподаткові надходження	33 272,1	45 065,1	68 780,0	Other non-tax revenues
з них:				of which:
надходження коштів пайової участі у розвитку інфраструктури населеного пункту	-	-	51 147,2	receipts from equity investments in localities infrastructure development
Власні надходження бюджетних установ	462 830,5	492 712,6	580 475,3	Own-source revenues of budgetary institutions
Доходи від операцій з капіталом	51 567,9	39 194,0	44 957,3	Revenues from capital transactions
у тому числі:				including:
Надходження від продажу основного капіталу	10 737,4	6 218,8	16 905,3	Receipts from fixed capital disposal
Кошти від продажу землі і нематеріальних активів	40 830,5	32 975,2	28 052,0	Funds from disposal of land and intangible assets
Цільові фонди	5 940,0	7 869,8	6 208,4	Special funds
у тому числі:				including:
Цільові фонди, утворені Верховною Радою Автономної Республіки Крим, органами місцевого самоврядування та місцевими органами виконавчої влади	5 940,0	7 869,8	6 208,4	Special funds established by the Verkhovna Rada of the Autonomous Republic of Crimea and other local government bodies and authorities
Разом доходів	2 933 668,4	4 169 827,2	5 822 200,3	Revenues
Офіційні трансферти від органів державного управління	6 314 449,4	7 358 128,1	10 346 135,5	Official transfers from governments
у тому числі:				including:
дотації	369 273,7	308 261,8	888 127,1	subsidies
субвенції	5 945 175,7	7 049 866,3	9 458 008,4	subventions
Всього доходів	9 248 117,8	11 527 955,3	16 168 335,8	Total revenue

Продовження
(тис. гривень)

Continued
(thsd. UAH)

Видатки	2015	2016	2017	Expenditure
Державне управління	327 678,9	414 018,6	681 159,8	State government
Правоохоронна діяльність та забезпечення безпеки держави	5 314,0	8 389,7	15 301,8	Law-enforcement activity and public security providing
Освіта	2 871 782,1	3 141 432,9	4 587 253,0	Education
Охорона здоров'я	1 861 536,8	2 000 628,7	2 645 394,2	Health
Соціальний захист та соціальне забезпечення	2 525 503,0	3 880 840,8	5 483 591,6	Social protection and social security
Житлово-комунальне господарство	395 784,4	442 629,6	606 085,6	Housing and utilities
Культура і мистецтво	344 259,7	411 251,6	534 388,2	Culture and art
Засоби масової інформації	4 070,7	4 305,0	5 671,6	Mass media
Фізична культура і спорт	54 834,6	68 764,1	110 153,0	Physical culture and sport
Будівництво	130 450,6	222 241,5	330 066,4	Construction
Сільське і лісове господарство, рибне господарство та мисливство	69 315,4	75 759,0	101 013,7	Agriculture and forestry, fishing and hunting
Транспорт, дорожнє господарство, зв'язок, телекомунікації та інформатика	227 592,7	360 266,4	508 266,5	Transport, road economy, communication, telecommunication and informatics
Інші послуги, пов'язані з економічною діяльністю	101 462,3	148 925,2	147 883,9	Other economic services
Охорона навколишнього природного середовища та ядерна безпека	1 930,5	315,8	391,7	Environmental protection and nuclear safety
Запобігання та ліквідація надзвичайних ситуацій та наслідків стихійного лиха	5 409,4	5 353,8	5 486,6	Prevention and liquidation of emergency and disaster damage
Цільові фонди	14 905,8	17 223,8	14 209,1	Special funds
Видатки, не віднесені до основних груп	114 537,7	34 522,4	39 281,6	Expenditures not elsewhere classified
Разом видатків	9 056 368,6	11 236 869,0	15 815 598,3	Expenditures
Міжбюджетні трансферти	33 172,1	57 689,7	68 798,3	Interbudgetary transfers
Всього видатків	9 089 540,6	11 294 558,7	15 884 396,6	Total expenditure
Кредитування	855,0	1 566,2	1 421,6	Net lending
Перевищення доходів над видатками (профіцит)	157 722,1	231 830,4	282 517,7	Revenue exceeding over expenditure (surplus)

5.22. Місцеві бюджети Черкаської області
5.22. Local budgets of Cherkasy region

(тис. гривень)

(thsd. UAH)

Доходи	2015	2016	2017	Revenue
Податкові надходження	2 659 758,9	3 984 487,2	5 567 795,5	Tax revenues
<i>у тому числі:</i>				<i>including:</i>
Податки на доходи, податки на прибуток, податки на збільшення ринкової вартості	1 450 150,7	2 177 160,2	3 142 678,3	Taxes on revenue, taxes on income, taxes on market value increase
<i>у тому числі:</i>				<i>including:</i>
податок та збір на доходи фізичних осіб	1 409 581,9	2 106 571,8	3 090 052,9	personal income tax and charge
податок на прибуток підприємств	40 568,9	70 588,5	52 625,4	corporate profit tax
Податки на власність	0,00	2,4	1,4	Taxes on property
Рентна плата та плата за використання інших природних ресурсів	46 344,2	57 100,8	60 232,3	Rent and fees for other natural resources use
<i>у тому числі:</i>				<i>including:</i>
рентна плата за спеціальне використання лісових ресурсів	24 578,1	27 311,6	28 050,4	rent for special use of forest resources
рентна плата за спеціальне використання води	17 631,7	26 127,1	27 874,2	rent for special use of water
рентна плата за користування надрами	3 819,9	3 445,0	4 170,7	rent for subsoil use
плата за використання інших природних ресурсів	314,6	217,1	137,0	fee for other natural sources use
Внутрішні податки на товари та послуги	217 089,3	346 734,4	396 525,4	Domestic taxes on goods and services
<i>у тому числі:</i>				<i>including:</i>
акцизний податок з вироблених в Україні підакцизних товарів (продукції)	-	-	50 869,8	excise tax on goods (products) made in Ukraine
акцизний податок з ввезених на митну територію України підакцизних товарів (продукції)	-	-	196 920,5	excise tax on imported goods (products) into the territory of Ukraine
акцизний податок з реалізації суб'єктами господарювання роздрібною торгівлю підакцизних товарів	217 089,3	346 734,4	148 735,2	excise tax on retailers of excisable goods
Місцеві податки і збори, вкл. нараховані до 1 січня 2011 року	913 919,4	1 359 818,7	1 685 248,5	Local taxes and charges, incl. accrued before January 1, 2011
<i>з них:</i>				<i>of which:</i>
податок на майно	519 017,1	736 692,0	849 613,8	property tax
<i>з них:</i>				<i>of which:</i>
земельний податок та орендна плата за землю	485 371,0	692 115,8	785 971,6	land tax and land rental

Продовження
(тис. гривень)

Continued
(thsd. UAH)

Доходи	2015	2016	2017	Revenue
<i>з них:</i>				<i>of which:</i>
земельний податок з юридичних осіб	49 371,2	93 985,4	122 087,1	land tax on legal entities
орендна плата з юридичних осіб	353 879,2	474 850,9	519 687,3	land rental on legal entities
земельний податок з фізичних осіб	12 671,4	26 996,2	40 288,3	land tax on individuals
орендна плата з фізичних осіб	69 449,2	96 283,3	103 909,0	land rental on individuals
транспортний податок з фізичних осіб	7 010,4	1 509,6	2 056,5	transport tax on individuals
транспортний податок з юридичних осіб	1 857,6	1 374,6	2 093,5	transport tax on legal entities
збір за місяця для паркування транспортних засобів	209,7	225,3	332,0	parking charges
туристичний збір	310,9	409,5	545,5	tourist fee
єдиний податок	395 922,7	622 933,5	834 941,4	flat tax
місцеві податки і збори, нараховані до 1 січня 2011 року	5,4	0,2	-1,9	local taxes and charges, accrued before January 1, 2011
Інші податки та збори	32 255,2	43 670,6	283 109,5	Other taxes and charges
<i>з них:</i>				<i>of which:</i>
екологічний податок	32 249,2	43 668,0	40 459,2	environmental tax
Неподаткові надходження	491 139,0	614 458,6	708 387,1	Non-tax revenues
<i>у тому числі:</i>				<i>including:</i>
Доходи від власності та підприємницької діяльності	28 034,1	62 410,7	63 709,3	Property and entrepreneurial activity income
<i>з них:</i>				<i>of which:</i>
плата за розміщення тимчасово вільних коштів місцевих бюджетів	21 038,6	58 303,0	56 121,3	fee for temporally free funds of the local budgets management
Адміністративні збори та платежі, доходи від некомерційної господарської діяльності	75 029,3	87 033,0	102 165,9	Administrative fees and charges, receipts from non-commercial and economic activity
<i>з них:</i>				<i>of which:</i>
плата за надання адміністративних послуг	45 485,2	61 160,9	82 918,3	fee for administrative services
надходження від орендної плати за користування цілісним майновим комплексом та іншим державним майном	17 730,3	16 295,2	16 419,0	receipts from rent payments for using the integral property complex and other state property
державне мито	11 756,2	9 591,8	2 696,2	state duty
Інші неподаткові надходження	15 508,2	30 928,0	52 010,4	Other non-tax revenues

Продовження
(тис. гривень)

Continued
(thsd. UAH)

Доходи	2015	2016	2017	Revenue
<i>з них:</i>				<i>of which:</i>
надходження коштів пайової участі у розвитку інфраструктури населеного пункту	-	-	36 782,4	receipts from equity investments in localities infrastructure development
Власні надходження бюджетних установ	372 567,5	434 086,9	490 501,4	Own-source revenues of budgetary institutions
Доходи від операцій з капіталом	31 709,7	37 747,4	41 088,7	Revenues from capital transactions
<i>у тому числі:</i>				<i>including:</i>
Надходження від продажу основного капіталу	6 666,8	14 447,4	4 479,3	Receipts from fixed capital disposal
Кошти від продажу землі і нематеріальних активів	25 042,9	23 300,0	36 609,4	Funds from disposal of land and intangible assets
Від Європейського Союзу, урядів іноземних держав, міжнародних організацій, донорських установ	3 753,2	4 960,5	2 623,4	From the European Union, foreign governments, international organizations, donor agencies
Цільові фонди	7 022,9	8 995,0	9 572,2	Special funds
<i>у тому числі:</i>				<i>including:</i>
Цільові фонди, утворені Верховною Радою Автономної Республіки Крим, органами місцевого самоврядування та місцевими органами виконавчої влади	7 022,9	8 995,0	9 572,2	Special funds established by the Verkhovna Rada of the Autonomous Republic of Crimea and other local government bodies and authorities
Разом доходів	3 193 383,6	4 650 648,8	6 329 466,9	Revenues
Офіційні трансферти від органів державного управління	5 705 640,2	6 847 249,2	9 715 060,2	Official transfers from governments
<i>у тому числі:</i>				<i>including:</i>
дотації	221 564,2	187 426,3	775 472,1	subsidies
субвенції	5 484 076,0	6 659 822,9	8 939 588,1	subventions
Всього доходів	8 899 023,8	11 497 898,0	16 044 527,1	Total revenue

Продовження
(тис. гривень)

Continued
(thsd. UAH)

Видатки	2015	2016	2017	Expenditure
Державне управління Правоохоронна діяльність та забезпечення безпеки держави	354 856,1	438 633,7	744 838,3	State government Law-enforcement activity and public security providing
Освіта	3 683,0	4 006,9	7 290,6	Education
Охорона здоров'я	2 687 146,7	2 923 534,5	4 209 529,4	Health
Соціальний захист та соціальне забезпечення	1 876 154,7	2 069 615,4	2 912 691,7	Social protection and social security
Житлово-комунальне господарство	2 488 230,7	4 021 287,9	5 492 668,7	Housing and utilities
Культура і мистецтво	316 765,1	355 196,1	453 649,8	Culture and art
Засоби масової інформації	332 918,0	372 342,0	527 653,7	Mass media
Фізична культура і спорт	7 470,0	8 225,4	10 196,2	Physical culture and sport
Будівництво	60 277,0	77 854,3	119 368,0	Construction
Сільське і лісове господарство, рибне господарство та мисливство	121 146,5	176 579,4	259 805,6	Agriculture and forestry, fishing and hunting
Транспорт, дорожнє господарство, зв'язок, телекомунікації та інформатика	52 056,7	52 155,6	71 122,6	Transport, road economy, communication, telecommunication and informatics
Інші послуги, пов'язані з економічною діяльністю	204 048,2	490 663,4	746 875,1	Other economic services
Охорона навколишнього природного середовища та ядерна безпека	32 141,4	78 241,4	84 238,1	Environmental protection and nuclear safety
Запобігання та ліквідація надзвичайних ситуацій та наслідків стихійного лиха	9 760,9	1 986,8	1 724,8	Prevention and liquidation of emergency and disaster damage
Обслуговування боргу	5 548,6	5 170,7	5 914,2	Debt servicing
Цільові фонди	8 376,0	2 130,7	183,5	Special funds
Видатки, не віднесені до основних груп	33 293,2	51 337,3	52 476,7	Expenditures not elsewhere classified
Разом видатків	92 780,0	58 086,6	78 532,1	Expenditures
Міжбюджетні трансферти	36 668,4	64 880,6	81 560,1	Interbudgetary transfers
Всього видатків	8 686 652,9	11 187 048,0	15 778 759,2	Total expenditure
Кредитування	981,2	1 222,4	23 897,7	Net lending
Перевищення доходів над видатками (профіцит)	174 721,3	244 746,9	160 310,2	Revenue exceeding over expenditure (surplus)

5.23. Місцеві бюджети Чернівецької області
5.23. Local budgets of Chernivtsi region

(тис. гривень)

(thsd. UAH)

Доходи	2015	2016	2017	Revenue
Податкові надходження	1 296 453,5	2 042 525,2	2 552 978,2	Tax revenues
<i>у тому числі:</i>				<i>including:</i>
Податки на доходи, податки на прибуток, податки на збільшення ринкової вартості	630 319,0	938 936,6	1 384 143,7	Taxes on revenue, taxes on income, taxes on market value increase
<i>у тому числі:</i>				<i>including:</i>
податок та збір на доходи фізичних осіб	616 069,8	915 894,7	1 364 205,9	personal income tax and charge
податок на прибуток підприємств	14 249,3	23 041,9	19 937,8	corporate profit tax
Податки на власність	50,5	4,2	72,5	Taxes on property
Рентна плата та плата за використання інших природних ресурсів	25 025,1	30 243,5	29 235,7	Rent and fees for other natural resources use
<i>у тому числі:</i>				<i>including:</i>
рентна плата за спеціальне використання лісових ресурсів	17 949,8	23 715,1	20 211,0	rent for special use of forest resources
рентна плата за спеціальне використання води	4 421,5	4 680,7	6 404,7	rent for special use of water
рентна плата за користування надрами	2 653,8	1 847,5	2 619,9	rent for subsoil use
плата за використання інших природних ресурсів	-	0,2	-	fee for other natural sources use
Внутрішні податки на товари та послуги	181 836,6	267 866,9	288 714,2	Domestic taxes on goods and services
<i>у тому числі:</i>				<i>including:</i>
акцизний податок з вироблених в Україні підакцизних товарів (продукції)	-	-	32 377,1	excise tax on goods (products) made in Ukraine
акцизний податок з ввезених на митну територію України підакцизних товарів (продукції)	-	-	124 941,0	excise tax on imported goods (products) into the territory of Ukraine
акцизний податок з реалізації суб'єктами господарювання роздрібною торгівлю підакцизних товарів	181 836,6	267 866,9	131 396,1	excise tax on retailers of excisable goods
Місцеві податки і збори, вкл. нараховані до 1 січня 2011 року	326 366,6	486 041,8	643 181,5	Local taxes and charges, incl. accrued before January 1, 2011
<i>з них:</i>				<i>of which:</i>
податок на майно	171 978,1	267 848,8	314 133,6	property tax
<i>з них:</i>				<i>of which:</i>
земельний податок та орендна плата за землю	164 137,1	254 804,3	288 457,4	land tax and land rental
<i>з них:</i>				<i>of which:</i>

Продовження
(тис. гривень)

Continued
(thsd. UAH)

Доходи	2015	2016	2017	Revenue
земельний податок з юридичних осіб	43 588,0	73 905,8	87 353,3	land tax on legal entities
орендна плата з юридичних осіб	73 994,5	111 018,7	117 097,6	land rental on legal entities
земельний податок з фізичних осіб	15 931,2	26 641,7	34 962,3	land tax on individuals
орендна плата з фізичних осіб	30 623,4	43 238,1	49 044,2	land rental on individuals
транспортний податок з фізичних осіб	2 839,8	1 059,1	1 081,9	transport tax on individuals
транспортний податок з юридичних осіб	374,0	480,6	615,5	transport tax on legal entities
збір за місця для паркування транспортних засобів	1 269,3	1 305,3	1 352,9	parking charges
туристичний збір	244,1	318,6	418,8	tourist fee
єдиний податок	153 710,7	217 296,9	327 482,5	flat tax
місцеві податки і збори, нараховані до 1 січня 2011 року	1,7	2,3	5,7	local taxes and charges, accrued before January 1, 2011
Інші податки та збори	132 855,8	319 432,2	207 630,6	Other taxes and charges
з них:				of which:
екологічний податок	2 894,6	3 347,4	3 612,0	environmental tax
Неподаткові надходження	322 120,2	434 710,9	488 173,6	Non-tax revenues
у тому числі:				including:
Доходи від власності та підприємницької діяльності	15 705,6	74 101,3	86 738,5	Property and entrepreneurial activity income
з них:				of which:
плата за розміщення тимчасово вільних коштів місцевих бюджетів	10 309,6	66 300,8	77 150,2	fee for temporarily free funds of the local budgets management
Адміністративні збори та платежі, доходи від некомерційної господарської діяльності	75 630,7	85 546,2	104 780,2	Administrative fees and charges, receipts from non-commercial and economic activity
з них:				of which:
плата за надання адміністративних послуг	32 133,3	41 828,2	67 652,5	fee for administrative services
надходження від орендної плати за користування цілісним майновим комплексом та іншим державним майном	28 760,8	32 765,8	36 120,6	receipts from rent payments for using the integral property complex and other state property
державне мито	14 612,2	10 807,3	871,4	state duty
Інші неподаткові надходження	16 900,4	59 221,4	44 417,9	Other non-tax revenues

Продовження
(тис. гривень)

Continued
(thsd. UAH)

Доходи	2015	2016	2017	Revenue
<i>з них:</i>				<i>of which:</i>
надходження коштів пайової участі у розвитку інфраструктури населеного пункту	-	-	37 619,0	receipts from equity investments in localities infrastructure development
Власні надходження бюджетних установ	213 883,5	215 842,0	252 237,0	Own-source revenues of budgetary institutions
Доходи від операцій з капіталом	28 000,0	40 331,3	62 549,4	Revenues from capital transactions
<i>у тому числі:</i>				<i>including:</i>
Надходження від продажу основного капіталу	2 720,2	6 454,0	1 439,1	Receipts from fixed capital disposal
Кошти від продажу землі і нематеріальних активів	25 279,8	33 877,3	61 110,3	Funds from disposal of land and intangible assets
Цільові фонди	9 419,4	12 358,7	12 777,4	Special funds
<i>у тому числі:</i>				<i>including:</i>
Цільові фонди, утворені Верховною Радою Автономної Республіки Крим, органами місцевого самоврядування та місцевими органами виконавчої влади	9 419,4	12 358,7	12 777,4	Special funds established by the Verkhovna Rada of the Autonomous Republic of Crimea and other local government bodies and authorities
Разом доходів	1 655 993,1	2 529 926,1	3 116 478,6	Revenues
Офіційні трансферти від органів державного управління	4 442 946,0	5 095 720,4	7 111 774,0	Official transfers from governments
<i>у тому числі:</i>				<i>including:</i>
дотації	421 055,9	402 349,9	896 668,0	subsidies
субвенції	4 021 890,1	4 693 370,5	6 215 106,0	subventions
Всього доходів	6 098 939,1	7 625 646,5	10 228 252,6	Total revenue

Продовження
(тис. гривень)

Continued
(thsd. UAH)

Видатки	2015	2016	2017	Expenditure
Державне управління Правоохоронна діяльність та забезпечення безпеки держави	186 621,6 8 785,2	237 164,1 9 413,9	380 059,8 16 497,8	State government Law-enforcement activity and public security providing
Освіта	1 917 132,7	2 123 758,3	2 993 115,9	Education
Охорона здоров'я Соціальний захист та соціальне забезпечення	1 139 948,8 1 732 890,6	1 228 603,2 2 554 600,2	1 713 489,9 3 511 060,2	Health Social protection and social security
Житлово-комунальне господарство	169 907,8	224 052,7	245 503,6	Housing and utilities
Культура і мистецтво	203 637,5	222 241,2	326 242,3	Culture and art
Засоби масової інформації	4 898,6	5 583,0	5 391,6	Mass media
Фізична культура і спорт	40 540,8	46 568,6	65 545,5	Physical culture and sport
Будівництво	152 935,1	254 312,8	233 518,3	Construction
Сільське і лісове господарство, рибне господарство та мисливство	29 158,9	29 247,1	38 309,0	Agriculture and forestry, fishing and hunting
Транспорт, дорожнє господарство, зв'язок, телекомунікації та інформатика	176 506,1	271 665,2	476 757,2	Transport, road economy, communication, telecommunication and informatics
Інші послуги, пов'язані з економічною діяльністю	1 483,6	66 483,0	111 740,6	Other economic services
Охорона навколишнього природного середовища та ядерна безпека	588,9	1 155,3	2 102,5	Environmental protection and nuclear safety
Запобігання та ліквідація надзвичайних ситуацій та наслідків стихійного лиха	3 964,7	3 385,8	2 671,3	Prevention and liquidation of emergency and disaster damage
Обслуговування боргу	-	-	2 427,0	Debt servicing
Цільові фонди	14 023,0	17 487,3	16 318,8	Special funds
Видатки, не віднесені до основних груп	96 027,8	51 259,4	49 700,8	Expenditures not elsewhere classified
Разом видатків	5 879 051,5	7 346 981,1	10 190 452,1	Expenditures
Міжбюджетні трансферти	4 916,6	8 623,0	15 861,3	Interbudgetary transfers
Всього видатків	5 883 968,2	7 355 604,1	10 206 313,4	Total expenditure
Кредитування	869,6	3 498,9	1 883,4	Net lending
Перевищення доходів над видатками (профіцит)	214 101,3	266 543,5	20 055,8	Revenue exceeding over expenditure (surplus)

5.24. Місцеві бюджети Чернігівської області
5.24. Local budgets of Chernihiv region

(тис. гривень)

(thsd. UAH)

Доходи	2015	2016	2017	Revenue
Податкові надходження	2 033 270,1	3 081 428,5	4 362 414,0	Tax revenues
<i>у тому числі:</i>				<i>including:</i>
Податки на доходи, податки на прибуток, податки на збільшення ринкової вартості	1 213 592,1	1 804 390,9	2 573 045,5	Taxes on revenue, taxes on income, taxes on market value increase
<i>у тому числі:</i>				<i>including:</i>
податок та збір на доходи фізичних осіб	1 181 670,9	1 765 719,8	2 533 948,0	personal income tax and charge
податок на прибуток підприємств	31 921,2	38 671,1	39 097,4	corporate profit tax
Податки на власність	13,5	2,8	3,3	Taxes on property
Рентна плата та плата за використання інших природних ресурсів	70 142,5	86 826,3	77 003,9	Rent and fees for other natural resources use
<i>у тому числі:</i>				<i>including:</i>
рентна плата за спеціальне використання лісових ресурсів	57 766,2	72 730,1	61 444,9	rent for special use of forest resources
рентна плата за спеціальне використання води	8 260,4	9 434,2	10 070,9	rent for special use of water
рентна плата за користування надрами	4 111,5	4 656,0	5 482,2	rent for subsoil use
плата за використання інших природних ресурсів	4,4	6,0	5,9	fee for other natural sources use
Внутрішні податки на товари та послуги	141 614,5	228 074,9	263 564,9	Domestic taxes on goods and services
<i>у тому числі:</i>				<i>including:</i>
акцизний податок з вироблених в Україні підакцизних товарів (продукції)	-	-	30 481,2	excise tax on goods (products) made in Ukraine
акцизний податок з ввезених на митну територію України підакцизних товарів (продукції)	-	-	118 239,1	excise tax on imported goods (products) into the territory of Ukraine
акцизний податок з реалізації суб'єктами господарювання роздрібною торгівлю підакцизних товарів	141 614,5	228 074,9	114 844,6	excise tax on retailers of excisable goods
Місцеві податки і збори, вкл. нараховані до 1 січня 2011 року	587 466,9	929 951,9	1 203 925,4	Local taxes and charges, incl. accrued before January 1, 2011

Продовження
(тис. гривень)

Continued
(thsd. UAH)

Доходи	2015	2016	2017	Revenue
<i>з них:</i>				<i>of which:</i>
податок на майно	345 945,3	548 595,1	676 233,3	property tax
<i>з них:</i>				<i>of which:</i>
земельний податок та орендна плата за землю	328 021,1	522 153,0	637 053,2	land tax and land rental
<i>з них:</i>				<i>of which:</i>
земельний податок з юридичних осіб	43 778,8	104 427,2	160 118,2	land tax on legal entities
орендна плата з юридичних осіб	235 137,0	334 205,5	376 687,3	land rental on legal entities
земельний податок з фізичних осіб	6 413,5	16 558,9	18 862,1	land tax on individuals
орендна плата з фізичних осіб	42 691,8	66 961,4	81 385,7	land rental on individuals
транспортний податок з фізичних осіб	3 810,1	752,9	386,5	transport tax on individuals
транспортний податок з юридичних осіб	738,0	707,1	1 261,3	transport tax on legal entities
збір за місця для паркування транспортних засобів	412,6	446,0	566,2	parking charges
туристичний збір	207,8	311,9	444,5	tourist fee
єдиний податок	242 490,0	380 782,6	526 731,5	flat tax
місцеві податки і збори, нараховані до 1 січня 2011 року	7,0	6,1	6,5	local taxes and charges, accrued before January 1, 2011
Інші податки та збори	20 440,6	32 181,7	244 871,0	Other taxes and charges
<i>з них:</i>				<i>of which:</i>
екологічний податок	20 433,9	32 174,7	35 102,0	environmental tax
Неподаткові надходження	377 948,2	556 335,6	632 316,3	Non-tax revenues
<i>у тому числі:</i>				<i>including:</i>
Доходи від власності та підприємницької діяльності	13 161,1	83 501,6	105 599,7	Property and entrepreneurial activity income
<i>з них:</i>				<i>of which:</i>
плата за розміщення тимчасово вільних коштів місцевих бюджетів	11 317,7	79 354,8	98 823,6	fee for temporally free funds of the local budgets management
Адміністративні збори та платежі, доходи від некомерційної господарської діяльності	71 363,7	94 667,4	118 196,3	Administrative fees and charges, receipts from non-commercial and economic activity
<i>з них:</i>				<i>of which:</i>
плата за надання адміністративних послуг надходження від орендної плати за користування цілісним майновим комплексом та іншим державним майном	31 925,8	48 028,5	65 775,6	fee for administrative services
	32 916,2	41 250,5	50 346,5	receipts from rent payments for using the integral property complex and other state property

<i>Продовження (тис. гривень)</i>				<i>Continued (thsd. UAH)</i>
Доходи	2015	2016	2017	Revenue
державне мито	6 450,9	5 309,3	1 964,9	state duty
Інші неподаткові надходження	12 084,5	24 262,9	29 515,1	Other non-tax revenues
<i>з них:</i>				<i>of which:</i>
надходження коштів пайової участі у розвитку інфраструктури населеного пункту	-	-	16 488,1	Receipt from equity investments in localities infrastructure development
Власні надходження бюджетних установ	281 339,0	353 903,7	379 005,3	Own-source revenues of budgetary institutions
Доходи від операцій з капіталом	10 558,9	8 784,8	17 299,4	Revenues from capital transactions
<i>у тому числі:</i>				<i>including:</i>
Надходження від продажу основного капіталу	5 336,5	3 641,0	8 866,0	Receipts from fixed capital disposal
Кошти від продажу землі і нематеріальних активів	5 222,4	5 143,8	8 433,4	Funds from disposal of land and intangible assets
Цільові фонди	11 845,9	4 703,5	4 588,7	Special funds
<i>у тому числі:</i>				<i>including:</i>
Цільові фонди, утворені Верховною Радою Автономної Республіки Крим, органами місцевого самоврядування та місцевими органами виконавчої влади	11 845,9	4 703,5	4 588,7	Special funds established by the Verkhovna Rada of the Autonomous Republic of Crimea and other local government bodies and authorities
Разом доходів	2 433 623,2	3 651 252,3	5 016 618,3	Revenues
Офіційні трансферти від органів державного управління	4 760 863,2	5 483 093,2	8 083 538,6	Official transfers from governments
<i>у тому числі:</i>				<i>including:</i>
дотації	238 104,3	191 570,6	704 826,3	subsidies
субвенції	4 522 758,9	5 291 522,6	7 378 712,3	subventions
Всього доходів	7 194 486,4	9 134 345,6	13 100 156,9	Total revenue

Продовження
(тис. гривень)

Continued
(thsd. UAH)

Видатки	2015	2016	2017	Expenditure
Державне управління	293 052,0	379 967,9	596 075,3	State government
Правоохоронна діяльність та забезпечення безпеки держави	8 509,1	9 203,4	17 656,8	Law-enforcement activity and public security providing
Освіта	2 159 029,4	2 350 333,1	3 327 447,3	Education
Охорона здоров'я	1 545 126,2	1 663 746,7	2 288 943,9	Health
Соціальний захист та соціальне забезпечення	1 998 071,5	3 037 602,8	4 384 090,9	Social protection and social security
Житлово-комунальне господарство	276 102,2	223 727,2	345 366,4	Housing and utilities
Культура і мистецтво	293 532,3	328 173,1	465 186,6	Culture and art
Засоби масової інформації	6 376,5	7 010,3	6 558,0	Mass media
Фізична культура і спорт	59 658,7	64 475,7	92 166,5	Physical culture and sport
Будівництво	120 952,1	260 745,1	512 298,6	Construction
Сільське і лісове господарство, рибне господарство та мисливство	67 105,6	65 236,3	82 594,1	Agriculture and forestry, fishing and hunting
Транспорт, дорожнє господарство, зв'язок, телекомунікації та інформатика	126 472,7	147 975,8	477 081,3	Transport, road economy, communication, telecommunication and informatics
Інші послуги, пов'язані з економічною діяльністю	24 847,7	102 872,1	215 341,3	Other economic services
Охорона навколишнього природного середовища та ядерна безпека	457,3	675,4	1 486,3	Environmental protection and nuclear safety
Запобігання та ліквідація надзвичайних ситуацій та наслідків стихійного лиха	6 788,9	8 199,4	8 780,2	Prevention and liquidation of emergency and disaster damage
Обслуговування боргу	86,9	62,7	35,3	Debt servicing
Цільові фонди	28 672,0	42 073,9	53 460,9	Special funds
Видатки, не віднесені до основних груп	65 801,0	32 136,8	54 160,0	Expenditures not elsewhere classified
Разом видатків	7 080 642,1	8 724 217,8	12 928 729,7	Expenditures
Міжбюджетні трансферти	14 797,3	19 048,7	59 244,0	Interbudgetary transfers
Всього видатків	7 095 439,4	8 743 266,5	12 987 973,7	Total expenditure
Кредитування	3 761,9	4 486,4	4 860,0	Net lending
Перевищення доходів над видатками (профіцит)	95 285,1	386 592,7	107 323,2	Revenue exceeding over expenditure (surplus)

5.25. Місцеві бюджети м. Києва
5.25. Local budgets of Kyiv city

(тис. гривень)

(thsd. UAH)

Доходи	2015	2016	2017	Revenue
Податкові надходження	15 624 913,1	24 730 589,6	30 122 281,3	Tax revenues
<i>у тому числі:</i>				<i>including:</i>
Податки на доходи, податки на прибуток, податки на збільшення ринкової вартості	9 667 494,6	14 017 479,6	17 653 789,7	Taxes on revenue, taxes on income, taxes on market value increase
<i>у тому числі:</i>				<i>including:</i>
податок та збір на доходи фізичних осіб	8 042 566,9	11 085 651,5	14 628 160,7	personal income tax and charge
податок на прибуток підприємств	1 624 927,7	2 931 828,1	3 025 629,0	corporate profit tax
Податки на власність	253,7	234,7	133,6	Taxes on property
Рентна плата та плата за використання інших природних ресурсів	47 390,4	52 474,3	50 993,7	Rent and fees for other natural resources use
<i>у тому числі:</i>				<i>including:</i>
рентна плата за спеціальне використання лісових ресурсів	1 646,1	1 293,2	1 387,5	rent for special use of forest resources
рентна плата за спеціальне використання води	42 157,8	46 834,0	42 856,1	rent for special use of water
рентна плата за користування надрами	3 571,3	4 268,6	6 525,3	rent for subsoil use
плата за використання інших природних ресурсів	15,2	78,4	224,8	fee for other natural sources use
Внутрішні податки на товари та послуги	975 550,7	1 366 404,8	1 565 601,2	Domestic taxes on goods and services
<i>у тому числі:</i>				<i>including:</i>
акцизний податок з вироблених в Україні підакцизних товарів (продукції)	-	-	135 325,4	excise tax on goods (products) made in Ukraine
акцизний податок з ввезених на митну територію України підакцизних товарів (продукції)	-	-	522 340,5	excise tax on imported goods (products) into the territory of Ukraine
акцизний податок з реалізації суб'єктами господарювання роздрібною торгівлю підакцизних товарів	975 550,7	1 366 404,8	907 935,3	excise tax on retailers of excisable goods
Місцеві податки і збори, вкл. нараховані до 1 січня 2011 року	4 904 443,7	8 653 562,6	9 726 331,4	Local taxes and charges, incl. accrued before January 1, 2011
<i>з них:</i>				<i>of which:</i>
податок на майно	2 950 501,1	5 493 108,3	5 545 847,1	property tax
<i>з них:</i>				<i>of which:</i>

Продовження
(тис. гривень)

Continued
(thsd. UAH)

Доходи	2015	2016	2017	Revenue
земельний податок та орендна плата за землю	2 644 641,6	5 123 725,2	5 023 591,0	land tax and land rental
з них:				of which:
земельний податок з юридичних осіб	832 497,1	2 142 029,8	2 194 055,6	land tax on legal entities
орендна плата з юридичних осіб	1 745 053,7	2 843 306,0	2 725 991,1	land rental on legal entities
земельний податок з фізичних осіб	40 743,9	103 372,7	74 622,6	land tax on individuals
орендна плата з фізичних осіб	26 346,9	35 016,8	28 921,7	land rental on individuals
транспортний податок з фізичних осіб	88 305,3	58 363,5	37 137,4	transport tax on individuals
транспортний податок з юридичних осіб	35 009,6	35 641,5	35 837,1	transport tax on legal entities
збір за місця для паркування транспортних засобів	23 240,2	23 897,5	22 205,5	parking charges
туристичний збір	12 991,7	18 761,4	25 147,1	tourist fee
єдиний податок місцеві податки і збори, нараховані до 1 січня 2011 року	-55,4	2,8	26,1	flat tax local taxes and charges, accrued before January 1, 2011
Інші податки та збори	29 780,1	640 433,6	1 125 431,8	Other taxes and charges
з них:				of which:
екологічний податок	29 738,6	43 193,0	61 876,8	environmental tax
Неподаткові надходження	5 937 905,9	4 104 396,5	4 416 485,2	Non-tax revenues
у тому числі:				including:
Доходи від власності та підприємницької діяльності	94 563,8	98 030,2	61 128,4	Property and entrepreneurial activity income
з них:				of which:
плата за розміщення тимчасово вільних коштів місцевих бюджетів	0,5	0,1	0,00	fee for temporally free funds of the local budgets management
Адміністративні збори та платежі, доходи від некомерційної господарської діяльності	464 184,6	532 888,6	604 802,1	Administrative fees and charges, receipts from non-commercial and economic activity
з них:				of which:
плата за надання адміністративних послуг надходження від орендної плати за користування цілісним майновим комплексом та іншим державним майном	286 773,9	350 025,9	484 694,5	fee for administrative services receipts from rent payments for using the integral property complex and other state property
державне мито	113 325,9	108 328,6	85 999,1	state duty
	64 084,9	74 533,3	34 108,5	

Продовження
(тис. гривень)

Continued
(thsd. UAH)

Доходи	2015	2016	2017	Revenue
державне мито	64 084,9	74 533,3	34 108,5	state duty
Інші неподаткові надходження	352 255,4	601 858,9	1 099 665,3	Other non-tax revenues
з них:				of which:
надходження коштів пайової участі у розвитку інфраструктури населеного пункту	-	-	793 397,0	receipts from equity investments in localities infrastructure development
Власні надходження бюджетних установ	5 026 902,1	2 871 618,8	2 650 889,4	Own-source revenues of budgetary institutions
Доходи від операцій з капіталом	352 847,8	133 309,0	173 735,4	Revenues from capital transactions
у тому числі:				including:
Надходження від продажу основного капіталу	273 524,1	96 458,5	-294,2	Receipts from fixed capital disposal
Кошти від продажу землі і нематеріальних активів	79 323,7	36 850,6	174 029,6	Funds from disposal of land and intangible assets
Цільові фонди	262 537,0	299 937,5	291 546,6	Special funds
у тому числі:				including:
Цільові фонди, утворені Верховною Радою Автономної Республіки Крим, органами місцевого самоврядування та місцевими органами виконавчої влади	262 537,0	299 937,5	291 546,6	Special funds established by the Verkhovna Rada of the Autonomous Republic of Crimea and other local government bodies and authorities
Разом доходів	22 178 203,9	29 268 232,6	35 004 048,6	Revenues
Офіційні трансферти від органів державного управління	9 475 758,0	9 418 931,8	13 761 057,4	Official transfers from governments
у тому числі:				including:
дотації	-	2 813,4	5 810,8	subsidies
субвенції	9 475 758,0	9 416 118,4	13 755 246,6	subventions
Всього доходів	31 653 961,9	38 687 164,4	48 765 105,9	Total revenue

Продовження
(тис. гривень)

Continued
(thsd. UAH)

Видатки	2015	2016	2017	Expenditure
Державне управління	704 538,7	1 192 416,4	1 592 323,9	State government
Освіта	6 313 212,6	8 052 449,0	11 538 619,8	Education
Охорона здоров'я	8 231 105,5	7 639 957,9	9 329 577,1	Health
Соціальний захист та соціальне забезпечення	4 187 825,1	4 648 114,0	7 857 564,3	Social protection and social security
Житлово-комунальне господарство	2 145 931,8	2 597 612,2	3 258 851,0	Housing and utilities
Культура і мистецтво	761 703,0	1 265 613,3	1 458 718,5	Culture and art
Засоби масової інформації	33 723,6	36 699,5	60 545,8	Mass media
Фізична культура і спорт	241 694,4	300 797,0	433 358,8	Physical culture and sport
Будівництво	1 542 904,7	3 641 852,7	4 364 117,8	Construction
Сільське і лісове господарство, рибне господарство та мисливство	32 965,4	28 669,1	27 027,9	Agriculture and forestry, fishing and hunting
Транспорт, дорожнє господарство, зв'язок, телекомунікації та інформатика	1 533 482,9	2 552 720,5	7 276 192,3	Transport, road economy, communication, telecommunication and informatics
Інші послуги, пов'язані з економічною діяльністю	170 390,2	710 477,9	1 362 178,6	Other economic services
Запобігання та ліквідація надзвичайних ситуацій та наслідків стихійного лиха	8 342,9	9 979,1	22 346,1	Prevention and liquidation of emergency and disaster damage
Обслуговування боргу	1 576 847,0	281 438,6	15 059,7	Debt servicing
Цільові фонди	298 395,8	312 963,7	351 273,4	Special funds
Видатки, не віднесені до основних груп	176 146,5	179 405,2	309 384,0	Expenditures not elsewhere classified
Разом видатків	27 959 210,3	33 451 166,1	49 257 138,9	Expenditures
Міжбюджетні трансферти	45 886,8	116 207,6	255 632,6	Interbudgetary transfers
Всього видатків	28 005 097,1	33 567 373,8	49 512 771,5	Total expenditure
Кредитування	-2 447,6	-2 776,1	-2 256,7	Net lending
Перевищення видатків над доходами (дефіцит)	<i>x</i>	<i>x</i>	-745 408,8	Expenditure exceeding over revenue (deficit)
Перевищення доходів над видатками (профіцит)	3 651 312,3	5 122 566,8	<i>x</i>	Revenue exceeding over expenditure (surplus)

Методологічні коментарі *Methodological comments*

Бюджет	План формування та використання фінансових ресурсів для забезпечення завдань і функцій, які здійснюються відповідно органами державної влади, органами влади Автономної Республіки Крим, органами місцевого самоврядування протягом бюджетного періоду.
Budget	A plan of raising and using financial resources to ensure achievement of tasks and execution of functions by state government bodies, government bodies of the Autonomous Republic of Crimea and local self-governments during the budget period.
Закон про Державний бюджет України <i>Law on the State Budget of Ukraine</i>	Закон, який затверджує Державний бюджет України та містить положення щодо забезпечення його виконання протягом бюджетного періоду.
Бюджетна система України <i>Ukraine's budget system</i>	Сукупність державного бюджету та місцевих бюджетів, побудована з урахуванням економічних відносин, державного і адміністративно-територіальних устроїв і врегульована нормами права.
Зведений бюджет України <i>Consolidated budget of Ukraine</i>	Включає показники Державного бюджету України, зведеного бюджету Автономної Республіки Крим та зведених бюджетів областей, міст Києва та Севастополя. Починаючи з 2000 року, бюджети мають дві складові: загальний та спеціальний фонди.
Місцеві бюджети <i>Local budgets</i>	Бюджет Автономної Республіки Крим, обласні, районні бюджети та бюджети місцевого самоврядування.
Бюджети місцевого самоврядування <i>Local self-government budgets</i>	Бюджети територіальних громад сіл, їх об'єднань, селищ, міст (у тому числі районів у містах), бюджети об'єднаних територіальних громад.
Бюджети об'єднаних територіальних громад <i>Budgets of united territorial communities</i>	Бюджети об'єднаних територіальних громад, створених згідно із законом та перспективним планом формування територій громад, а також бюджети об'єднаних територіальних громад, визнаних Кабінетом Міністрів України спроможними в порядку, встановленому законом.
Бюджетна класифікація <i>Budget classification</i>	Єдине систематизоване згрупування доходів, видатків, кредитування, фінансування бюджету, боргу відповідно до законодавства України та міжнародних стандартів. Бюджетна класифікація має такі складові частини: 1) класифікація доходів бюджету; 2) класифікація видатків та кредитування бюджету; 3) класифікація фінансування бюджету; 4) класифікація боргу.
Доходи бюджету	Податкові, неподаткові та інші надходження на безповоротній основі, справляння яких передбачено законодавством України (включаючи трансферти, плату за надання адміністративних послуг, власні надходження бюджетних установ). Доходи бюджету класифікуються за такими розділами: 1) Податковими надходженнями визнаються встановлені законами України про оподаткування загальнодержавні податки і збори та місцеві податки і збори; 2) Неподатковими надходженнями визнаються: доходи від власності та підприємницької діяльності; адміністративні збори та платежі, доходи від некомерційної господарської діяльності; інші неподаткові надходження; 3) Доходи від операцій з капіталом – надходження від продажу основного капіталу, реалізації державних запасів товарів, продажу землі і нематеріальних активів;

	4) Трансферти – кошти, одержані від інших органів державної влади, органів влади Автономної Республіки Крим, органів місцевого самоврядування, інших держав або міжнародних організацій на безоплатній та безповоротній основі.
Budget revenues	Tax, non-tax and other non-repayable receipts collected according to the Ukrainian legislation (including transfers, payment for administrative services provision, own-source revenues of budgetary institutions). Budget revenue are classified according to the following sections: 1) tax receipts are state and local taxes and duties set by the Ukrainian tax legislation; 2) non-tax receipts are: property and entrepreneurial activity income; administrative fees and charges, receipts from non-commercial economic activity; other non-tax receipts; 3) revenues from capital operations are receipts from fixed capital disposal, receipts from disposal of the state inventories of goods, receipts from disposal of the land and intangible assets; 4) transfers are funds received from other government bodies, government authorities of the Autonomous Republic of Crimea, local government, foreign governments or international organizations on nonrefundable basis.
Власні надходження бюджетних установ	Кошти, отримані в установленому порядку бюджетними установами як плата за надання послуг, виконання робіт, гранти, дарунки та благодійні внески, а також кошти від реалізації в установленому порядку продукції чи майна та іншої діяльності, і класифікуються як неподаткові надходження.
Own-source revenues of budgetary institutions	Funds received according to the regulations by government institutions as a payment for services, work delivery, grants, gifts, and donations, including funds from goods or property disposal according to the standard procedures, and from other activity, which are classified as non-tax receipts.
Бюджетні установи	Органи державної влади, органи місцевого самоврядування, а також організації, створені ними у встановленому порядку, що повністю утримуються за рахунок відповідно державного бюджету чи місцевого бюджету. Бюджетні установи є неприбутковими.
Government institutions	State government bodies, local self-government bodies, as well as organizations, established by them in accordance with the set procedure, and are funded through the state and local budgets. Government institutions are non-profit.
Видатки бюджету	Кошти, спрямовані на здійснення програм та заходів, передбачених відповідним бюджетом.
Budget expenditures	Funds allocated for carrying out programs and taking measures stipulated by the respective budget.
Кредитування бюджету	Операції з надання коштів з бюджету на умовах повернення, платності та строковості, внаслідок чого виникають зобов'язання перед бюджетом (надання кредитів з бюджету), та операції з повернення таких коштів до бюджету (повернення кредитів до бюджету). До кредитів з бюджету також належать бюджетні позички та фінансова допомога з бюджету на поворотній основі.
Net lending	Transactions dealing with budget resources providing on terms of redemption, payback, and time limits which result in liabilities due to the budget (budget lending) as well as transactions related to repayment of these funds to the budget (credit refund to the budget). Budget lending also includes budget borrowings and repayable financial assistance from the budget.
Дефіцит бюджету (-)	Перевищення видатків бюджету над його доходами (з урахуванням різниці між наданням кредитів з бюджету та поверненням кредитів до бюджету).
Budget deficit (-)	Budget expenditure exceeding over budget revenue (including the difference between budget lending and reimbursement).
Профіцит бюджету (+)	Перевищення доходів бюджету над його видатками (з урахуванням різниці між поверненням кредитів до бюджету та наданням кредитів з бюджету).
Budget surplus (+)	Budget revenue exceeding over budget expenditure (including the difference between budget credit reimbursement and budget lending).
Фінансування бюджету	Надходження та витрати бюджету, пов'язані із зміною обсягу боргу, обсягів депозитів і цінних паперів, кошти від приватизації державного майна (щодо державного бюджету), зміна залишків бюджетних коштів, які використовуються для покриття дефіциту бюджету або визначення профіциту бюджету.
Budget financing	Budget receipts and expenses related to changes in the debt volumes, deposits and securities, proceeds from privatization of state property (regarding the state budget), changes in budget funds residuals used to cover the budget deficit or define the budget surplus.
Державний борг	Загальна сума боргових зобов'язань держави з повернення отриманих та непогашених кредитів (позик) станом на звітну дату, що виникають внаслідок державного запозичення.

State debt	The total state debt liabilities to return the received and outstanding loans (borrowing) as of reporting date arising from state borrowing.
Гарнтований державною борг	Загальна сума боргових зобов'язань суб'єктів господарювання - резидентів України щодо повернення отриманих та непогашених станом на звітну дату кредитів (позик), виконання яких забезпечено державними гарантіями.
Debt guaranteed by the state	The total debt liabilities of Ukrainian resident business entities to return the received and outstanding loans (borrowing) as of reporting date, the implementation of which provided with the state guarantees.
Бюджетний період	Починається 1 січня кожного року та закінчується 31 грудня того ж року для всіх бюджетів, що складають бюджетну систему України.
Budget period	Starts on January 1 st of each year and ends on December 31 st of the same year for all budgets included into the budgetary system of Ukraine.
Сектор загального державного управління	Об'єднує юридичних осіб, для яких основною діяльністю є виконання функцій законодавчої, виконавчої або судової влади відносно інших інституційних одиниць. Розподіляється на підсектори: центральні органи державного управління, фонди соціального страхування та місцеві органи державного управління. Для статистичних цілей групування інституційних одиниць-резидентів здійснюється відповідно до Класифікації інституційних секторів економіки України (КІСЕ), що затверджена наказом Державної служби статистики України від 03.12.2014 №378.
General government	Legal entities whose main activity is to carry out legislative, executive or judicial authority over other institutional units. Divided into sub-sectors: central government, social security funds and local government. For statistical purposes, there is the resident institutional units grouping made according to the Classification of institutional sectors of economy of Ukraine (CISE), approved by order of the State Statistics Service of Ukraine dated 03.12.2014 №378.
Валовий внутрішній продукт (ВВП)	Сума валових доданих вартостей видів економічної діяльності і податків на продукти за виключенням субсидій на продукти. Є узагальнюючим показником, який характеризує рівень розвитку держави та її економічне становище.
Gross domestic product (GDP)	The total of gross value added of types of economic activity and taxes on products less subsidies on products. It is the general indicator that characterizes development of the state and its economic situation.

