



МІНІСТЕРСТВО
ФІНАНСІВ
УКРАЇНИ

Бюджет України 2016

Статистичний збірник



КИЇВ – 2017

Міністерство фінансів України
Ministry of Finance of Ukraine

Бюджет України
Budget of Ukraine

2016

Статистичний збірник
Statistical publication

КИЇВ - 2017

KYIV - 2017

Статистичний збірник «Бюджет України 2016» підготовлено відділом статистики державних фінансів Департаменту державного бюджету Міністерства фінансів України (телефон для довідок: (044) 206-59-18).

У статистичному збірнику використана інформація Міністерства фінансів України, Державної казначейської служби України, Державної служби статистики України, Пенсійного фонду, Фонду соціального страхування з тимчасової втрати працездатності, Фонду загальнообов'язкового державного соціального страхування на випадок безробіття, Фонду соціального страхування від нещасних випадків на виробництві та професійних захворювань, Фонду соціального страхування.

Умовні позначення, що використані у збірнику:

тире (–) – явище було відсутнє;

крапки (...) – відомості відсутні;

нуль (0; 0,00) – явище мало місце, але у розмірах менших за ті, що відображені відповідно до розрядності таблиці;

символ (x) – заповнення недоцільне;

«у тому числі» – означає, що наводяться всі доданки загальної суми;

«з них» – означає, що наводяться не всі доданки загальної суми.

Statistical publication «Budget of Ukraine 2016» prepared by the government finance statistics division of the State budget Department of the Ministry of Finance of Ukraine (for information, call: +38 (044) 206-59-18).

In the statistical publication used information of the Ministry of Finance of Ukraine, State Treasury of Ukraine, State Statistics Service of Ukraine, Pension Fund, Social Insurance Fund against Temporary Loss of Working Capacity, Unemployment Social Insurance Fund, Social Insurance Fund against Occupation Accident and Diseases, Social Insurance Fund.

Conventional symbols used in the publication:

dash (–) – not observed;

dots (...) – not available;

zero (0; 0,00) – data are very low for the used units of measure;

symbol (x) – not applicable;

«including» – all components of the total sum are given.

«of which» – not all components of the total sum are given.

З М І С Т C O N T E N T S

стор. / page

Розділ 1. Основні фінансово-бюджетні показники Chapter 1. Basic financial and budget indicators

1.1. Зведений, Державний та місцеві бюджети України у 1997-2016 роках Consolidated, State and local budgets of Ukraine in 1997-2016	11
1.2. Структура доходів та видатків Зведеного бюджету України за 2012-2016 роки Revenue and expenditure structure of the Consolidated budget of Ukraine for 2012-2016	15
<i>Діаграма 1. Структура доходів Зведеного бюджету України за 2012-2016 роки</i> Diagram 1. Consolidated budget of Ukraine revenue structure for 2012-2016	15
<i>Діаграма 2. Структура видатків Зведеного бюджету України за 2012-2016 роки</i> Diagram 2. Consolidated budget of Ukraine expenditure structure for 2012-2016	15
1.3. Розподіл доходів між бюджетами у 2012-2016 роках Distribution of revenue between the budgets in 2012-2016	16
1.4. Державний та гарантований державою борг у 2012-2016 роках State debt and debt guaranteed by the state in 2012-2016	18
1.5. Операції сектору загального державного управління у 1993-2016 роках General government operations in 1993-2016	20

Розділ 2. Показники Зведеного бюджету України Chapter 2. Indicators of the Consolidated Budget of Ukraine

2.1. Доходи Зведеного бюджету України Consolidated budget of Ukraine revenue	25
2.2. Структура доходів Зведеного бюджету України Consolidated budget of Ukraine revenue structure	29
2.3. Видатки Зведеного бюджету України Consolidated budget of Ukraine expenditure	32
2.4. Структура видатків Зведеного бюджету України Consolidated budget of Ukraine expenditure structure	35
<i>Діаграма 3. Структура доходів Зведеного бюджету України у 2016 році</i> Diagram 3. Consolidated budget of Ukraine revenue structure in 2016	38
<i>Діаграма 4. Структура видатків Зведеного бюджету України у 2016 році</i> Diagram 4. Consolidated budget of Ukraine expenditure structure in 2016	38
2.5. Кредитування Зведеного бюджету України за функціональною класифікацією видатків та кредитування Consolidated budget of Ukraine net lending by functional classification of expenditure and lending	39
2.6. Доходи Зведеного бюджету України за видами бюджетів Consolidated budget of Ukraine revenue by type of budget	40
2.7. Розподіл основних доходів Зведеного бюджету України за видами бюджетів Distribution of the main revenues of the Consolidated budget of Ukraine by type of budget	50
2.8. Структура основних доходів Зведеного бюджету України за видами бюджетів Structure of the main revenues of the Consolidated budget of Ukraine by type of budget	59
2.9. Видатки Зведеного бюджету України за видами бюджетів Consolidated budget of Ukraine expenditure by type of budget	68
2.10. Розподіл основних видатків Зведеного бюджету України за видами бюджетів Distribution of the main expenditures of the Consolidated budget of Ukraine by type of budget	79
2.11. Структура основних видатків Зведеного бюджету України за видами бюджетів Structure of the main expenditures of the Consolidated budget of Ukraine by type of budget	90

2.12. Видатки Зведеного бюджету України за економічною бюджетною класифікацією Consolidated budget of Ukraine expenditure by economic budget classification	102
2.13. Структура видатків Зведеного бюджету України за економічною бюджетною класифікацією Consolidated budget of Ukraine expenditure structure by economic budget classification	104
2.14. Видатки Зведеного бюджету України на фінансування загальнодержавних функцій за економічною бюджетною класифікацією Consolidated budget of Ukraine expenditure on general public services by economic budget classification	106
2.15. Структура видатків Зведеного бюджету України на фінансування загальнодержавних функцій за економічною бюджетною класифікацією Structure of the Consolidated budget of Ukraine expenditure on general public services by economic budget classification	108
2.16. Видатки Зведеного бюджету України на фінансування оборони за економічною бюджетною класифікацією Consolidated budget of Ukraine expenditure on defence by economic budget classification	110
2.17. Структура видатків Зведеного бюджету України на фінансування оборони за економічною бюджетною класифікацією Structure of the Consolidated budget of Ukraine expenditure on defence by economic budget classification	112
2.18. Видатки Зведеного бюджету України на фінансування громадського порядку, безпеки та судової влади за економічною бюджетною класифікацією Consolidated budget of Ukraine expenditure on public order, safety and judiciary by economic budget classification	114
2.19. Структура видатків Зведеного бюджету України на фінансування громадського порядку, безпеки та судової влади за економічною бюджетною класифікацією Structure of the Consolidated budget of Ukraine expenditure on public order, safety and judiciary by economic budget classification	116
2.20. Видатки Зведеного бюджету України на фінансування економічної діяльності за економічною бюджетною класифікацією Consolidated budget of Ukraine expenditure on economic affairs by economic budget classification	118
2.21. Структура видатків Зведеного бюджету України на фінансування економічної діяльності за економічною бюджетною класифікацією Structure of the Consolidated budget of Ukraine expenditure on economic affairs by economic budget classification	120
2.22. Видатки Зведеного бюджету України на фінансування охорони навколишнього середовища за економічною бюджетною класифікацією Consolidated budget of Ukraine expenditure on environmental protection by economic budget classification	122
2.23. Структура видатків Зведеного бюджету України на фінансування охорони навколишнього середовища за економічною бюджетною класифікацією Structure of the Consolidated budget of Ukraine expenditure on environmental protection by economic budget classification	124
2.24. Видатки Зведеного бюджету України на фінансування житлово-комунального господарства за економічною бюджетною класифікацією Consolidated budget of Ukraine expenditure on housing and utilities by economic budget classification	126
2.25. Структура видатків Зведеного бюджету України на фінансування житлово-комунального господарства за економічною бюджетною класифікацією Structure of the Consolidated budget of Ukraine expenditure on housing and utilities by economic budget classification	127

2.26. Видатки Зведеного бюджету України на фінансування охорони здоров'я за економічною бюджетною класифікацією Consolidated budget of Ukraine expenditure on health by economic budget classification	128
2.27. Структура видатків Зведеного бюджету України на фінансування охорони здоров'я за економічною бюджетною класифікацією Structure of the Consolidated budget of Ukraine expenditure on health by economic budget classification	130
2.28. Видатки Зведеного бюджету України на фінансування духовного та фізичного розвитку за економічною бюджетною класифікацією Consolidated budget of Ukraine expenditure on cultural and physical development by economic budget classification	132
2.29. Структура видатків Зведеного бюджету України на фінансування духовного та фізичного розвитку за економічною бюджетною класифікацією Structure of the Consolidated budget of Ukraine expenditure on cultural and physical development by economic budget classification	134
2.30. Видатки Зведеного бюджету України на фінансування освіти за економічною бюджетною класифікацією Consolidated budget of Ukraine expenditure on education by economic budget classification	136
2.31. Структура видатків Зведеного бюджету України на фінансування освіти за економічною бюджетною класифікацією Structure of the Consolidated budget of Ukraine expenditure on education by economic budget classification	138
2.32. Видатки Зведеного бюджету України на фінансування соціального захисту та соціального забезпечення за економічною бюджетною класифікацією Consolidated budget of Ukraine expenditure on social protection by economic budget classification	140
2.33. Структура видатків Зведеного бюджету України на фінансування соціального захисту та соціального забезпечення за економічною бюджетною класифікацією Structure of the Consolidated budget of Ukraine expenditure on social protection by economic budget classification	142
2.34. Фінансування Зведеного бюджету України за типом боргового зобов'язання Consolidated budget of Ukraine financing by type of debt instrument	144

Розділ 3. Показники Державного бюджету України
Chapter 3. Indicators of the State Budget of Ukraine

3.1. Доходи Державного бюджету України State budget of Ukraine revenue	147
3.2. Структура доходів Державного бюджету України State budget of Ukraine revenue structure	152
3.3. Видатки Державного бюджету України State budget of Ukraine expenditure	156
3.4. Структура видатків Державного бюджету України State budget of Ukraine expenditure structure	161
<i>Діаграма 5. Структура доходів Державного бюджету України у 2016 році</i> Diagram 5. State budget of Ukraine revenue structure in 2016	165
<i>Діаграма 6. Структура видатків Державного бюджету України у 2016 році</i> Diagram 6. State budget of Ukraine expenditure structure in 2016	165
3.5. Кредитування Державного бюджету України за функціональною класифікацією видатків та кредитування State budget of Ukraine net lending by functional classification of expenditure and lending	166

3.6. Видатки Державного бюджету України за економічною бюджетною класифікацією State budget of Ukraine expenditure by economic budget classification	167
3.7. Структура видатків Державного бюджету України за економічною бюджетною класифікацією State budget of Ukraine expenditure structure by economic budget classification	169
3.8. Фінансування Державного бюджету України за типом боргового зобов'язання State budget of Ukraine financing by type of debt instrument	171
Розділ 4. Основні показники місцевих бюджетів України Chapter 4. Basic indicators of the local budgets of Ukraine	
4.1. Доходи бюджетів Автономної Республіки Крим, областей, міст Києва та Севастополя Revenue of the Autonomous Republic of Crimea, regions, cities of Kyiv and Sevastopol budgets	175
4.2. Структура доходів бюджетів Автономної Республіки Крим, областей, міст Києва та Севастополя Structure of revenue of the Autonomous Republic of Crimea, regions, cities of Kyiv and Sevastopol budgets	179
4.3. Видатки бюджетів Автономної Республіки Крим, областей, міст Києва та Севастополя Expenditure of the Autonomous Republic of Crimea, regions, cities of Kyiv and Sevastopol budgets	182
4.4. Структура видатків бюджетів Автономної Республіки Крим, областей, міст Києва та Севастополя Structure of expenditure of the Autonomous Republic of Crimea, regions, cities of Kyiv and Sevastopol budgets	185
4.5. Видатки бюджетів Автономної Республіки Крим, областей, міст Києва та Севастополя (за тимчасовою класифікацією видатків) Expenditure of the Autonomous Republic of Crimea, regions, cities of Kyiv and Sevastopol budgets (by temporary expenditure classification)	187
4.6. Структура видатків бюджетів Автономної Республіки Крим, областей, міст Києва та Севастополя (за тимчасовою класифікацією видатків) Structure of the expenditure of the Autonomous Republic of Crimea, regions, cities of Kyiv and Sevastopol budgets (by temporary expenditure classification)	189
4.7. Кредитування бюджетів Автономної Республіки Крим, областей, міст Києва та Севастополя України за функціональною класифікацією видатків та кредитування Net lending of the Autonomous Republic of Crimea, regions, cities of Kyiv and Sevastopol budgets by functional classification of expenditures and lending	190
4.8. Кредитування бюджетів Автономної Республіки Крим, областей, міст Києва та Севастополя України за функціональною класифікацією видатків та кредитування (за тимчасовою класифікацією видатків) Net lending of the Autonomous Republic of Crimea, regions, cities of Kyiv and Sevastopol budgets by functional classification of expenditure and lending (by temporary expenditure classification)	190
4.9. Видатки бюджетів Автономної Республіки Крим, областей, міст Києва та Севастополя за економічною бюджетною класифікацією Expenditure of the Autonomous Republic of Crimea, regions, cities of Kyiv and Sevastopol by economic budget classification	191
4.10. Структура видатків бюджетів Автономної Республіки Крим, областей, міст Києва та Севастополя за економічною бюджетною класифікацією Structure of expenditure of the Autonomous Republic of Crimea, regions, cities of Kyiv and Sevastopol by economic budget classification	193

4.11. Фінансування бюджету Автономної Республіки Крим, областей, міст Києва та Севастополя за типом боргового зобов'язання Financing of the Autonomous Republic of Crimea, regions, cities of Kyiv and Sevastopol by type of debt instrument	195
4.12. Доходи бюджетів Автономної Республіки Крим, областей, міст Києва та Севастополя (враховуючи трансферти з державного бюджету) Revenues of the Autonomous Republic of Crimea, regions, cities of Kyiv and Sevastopol (including transfers from the state budget)	196
4.13. Доходи бюджетів Автономної Республіки Крим, областей, міст Києва та Севастополя (без трансфертів з державного бюджету) Revenues of the Autonomous Republic of Crimea, regions, cities of Kyiv and Sevastopol (excluding transfers from the state budget)	197
4.14. Видатки бюджетів Автономної Республіки Крим, областей, міст Києва та Севастополя (враховуючи трансферти до державного бюджету) Expenditures of the Autonomous Republic of Crimea, regions, cities of Kyiv and Sevastopol (including transfers to the state budget)	198
4.15. Видатки бюджетів Автономної Республіки Крим, областей, міст Києва та Севастополя (без трансфертів до державного бюджету) Expenditures of the Autonomous Republic of Crimea, regions, cities of Kyiv and Sevastopol (excluding transfers to the state budget)	199
<i>Діаграма 7. Середній рівень доходів місцевих бюджетів на одну особу за регіонами України у 2014-2016 роках (без трансфертів з державного бюджету)</i> Diagram 7. Average local budgets revenue per capita by region of Ukraine in 2014-2016 (excluding transfers from the state budget)	200
<i>Діаграма 8. Середній рівень видатків місцевих бюджетів на одну особу за регіонами України у 2014-2016 роках (без трансфертів до державного бюджету)</i> Diagram 8. Average local budgets expenditure per capita by region of Ukraine in 2014-2016 (excluding transfers to the state budget)	201

Розділ 5. Місцеві бюджети Автономної Республіки Крим, областей, міст Києва та Севастополя
Chapter 5. Local Budgets of the Autonomous Republic of Crimea, regions, cities of Kyiv and Sevastopol

5.1. Місцеві бюджети Вінницької області Local budgets of Vinnytsia region	205
5.2. Місцеві бюджети Волинської області Local budgets of Volyn region	209
5.3. Місцеві бюджети Дніпропетровської області Local budgets of Dnipropetrovsk region	213
5.4. Місцеві бюджети Донецької області Local budgets of Donetsk region	217
5.5. Місцеві бюджети Житомирської області Local budgets of Zhytomyr region	221
5.6. Місцеві бюджети Закарпатської області Local budgets of Zakarpattia region	225
5.7. Місцеві бюджети Запорізької області Local budgets of Zaporizhzhia region	229
5.8. Місцеві бюджети Івано-Франківської області Local budgets of Ivano-Frankivsk region	233

5.9. Місцеві бюджети Київської області Local budgets of Kyiv region	237
5.10. Місцеві бюджети Кіровоградської області Local budgets of Kirovohrad region	241
5.11. Місцеві бюджети Луганської області Local budgets of Luhansk region	245
5.12. Місцеві бюджети Львівської області Local budgets of Lviv region	249
5.13. Місцеві бюджети Миколаївської області Local budgets of Mykolaiv region	253
5.14. Місцеві бюджети Одеської області Local budgets of Odesa region	257
5.15. Місцеві бюджети Полтавської області Local budgets of Poltava region	261
5.16. Місцеві бюджети Рівненської області Local budgets of Rivne region	265
5.17. Місцеві бюджети Сумської області Local budgets of Sumy region	269
5.18. Місцеві бюджети Тернопільської області Local budgets of Ternopil region	273
5.19. Місцеві бюджети Харківської області Local budgets of Kharkiv region	277
5.20. Місцеві бюджети Херсонської області Local budgets of Kherson region	281
5.21. Місцеві бюджети Хмельницької області Local budgets of Khmelnytskyi region	285
5.22. Місцеві бюджети Черкаської області Local budgets of Cherkasy region	289
5.23. Місцеві бюджети Чернівецької області Local budgets of Chernivtsi region	293
5.24. Місцеві бюджети Чернігівської області Local budgets of Chernihiv region	297
5.25. Місцеві бюджети м. Києва Local budgets of Kyiv city	301
5.26. Місцеві бюджети м. Севастополя Local budgets of Sevastopol city	305
5.27. Місцеві бюджети Автономної Республіки Крим Local budgets of the Autonomous Republic of Crimea	309
Методологічні коментарі Methodological comments	313

**Основні
фінансово-бюджетні показники**

**Basic financial and budget
indicators**



1.1. Зведений, Державний та місцеві бюджети України у 1997-2016 роках
1.1. Consolidated, State and local budgets of Ukraine in 1997-2016

(млн гривень)	2012	2013	2014 ¹⁾²⁾	2015 ³⁾	2016 ³⁾	(mln UAH)
Зведений бюджет / Consolidated budget						
Доходи	445 525,3	442 788,7	456 067,3	652 031,0	782 859,5	Revenue
Видатки	492 454,7	505 843,8	523 125,7	679 871,4	835 832,1	Expenditure
Кредитування	3 856,3	535,2	4 972,1	3 057,8	1 841,3	Net lending
Дефіцит "-" / профіцит "+"	-50 785,7	-63 590,3	-72 030,5	-30 898,2	-54 813,9	Deficit "-" / surplus "+"
Державний бюджет / State budget						
Доходи	346 054,0	339 226,9	357 084,2	534 694,8	616 283,2	Revenue
у т.ч. трансферти з місцевих бюджетів	1 342,5	1 609,3	2 118,0	3 144,0	4 171,6	incl. transfers from local budgets
Видатки	395 681,5	403 456,1	430 217,8	576 911,4	684 883,7	Expenditure
у т.ч. трансферти до місцевих бюджетів	124 459,6	115 848,3	130 600,9	173 980,0	195 395,3	incl. transfers to local budgets
Кредитування	3 817,7	477,5	4 919,3	2 950,9	1 661,6	Net lending
Дефіцит "-" / профіцит "+"	-53 445,2	-64 706,7	-78 052,8	-45 167,5	-70 262,1	Deficit "-" / surplus "+"
Місцеві бюджети / Local budgets						
Доходи	225 273,5	221 019,4	231 702,0	294 460,2	366 143,1	Revenue
у т.ч. трансферти з державного бюджету	124 459,6	115 848,3	130 600,9	173 980,0	195 395,3	incl. transfers from state budget
Видатки	222 575,3	219 845,3	225 626,8	280 084,0	350 515,2	Expenditure
у т.ч. трансферти до державного бюджету	1 342,5	1 609,3	2 118,0	3 144,0	4 171,6	incl. transfers to state budget
Кредитування	38,6	57,7	52,8	106,9	179,8	Net lending
Дефіцит "-" / профіцит "+"	2 659,5	1 116,4	6 022,3	14 269,3	15 448,2	Deficit "-" / surplus "+"
<i>Довідково:</i>						<i>Reference:</i>
<i>ВВП (СНР2008)</i>	1 459 096	1 522 657	1 586 915 ³⁾	1 988 544 ³⁾	2 383 182 ³⁾	<i>GDP (SNA2008)</i>

¹⁾ З урахуванням відшкодування ПДВ у сумі 6,9 млрд грн за рахунок випуску ОВДП.

²⁾ Враховано дані бюджетної звітності Автономної Республіки Крим та м. Севастополь за I квартал 2014 року.

³⁾ Дані наведено без врахування Автономної Республіки Крим, м. Севастополь та частини зони проведення АТО.

¹⁾ Including VAT refund in the amount of 6,9 bln UAH via issued domestic government loan bonds.

²⁾ Including budgetary data of the Autonomous Republic of Crimea and Sevastopol city for Q1 2014.

³⁾ Data do not cover the Autonomous Republic of Crimea, Sevastopol city and part of the anti-terrorist operation zone.

Продовження

Continued

(млн гривень)

(mln UAH)

	2007	2008	2009	2010 ⁴⁾	2011	
Зведений бюджет / Consolidated budget						
Доходи	219 936,5	297 893,0	272 967,0	314 506,3	398 553,6	Revenue
Видатки	226 054,4	309 203,7	307 399,4	377 842,8	416 853,6	Expenditure
Кредитування	1 583,8	2 813,8	2 825,8	1 348,4	4 757,9	Net lending
Дефіцит "-" / профіцит "+"	-7 701,7	-14 124,5	-37 258,1	-64 684,9	-23 057,9	Deficit "-" / surplus "+"
Державний бюджет / State budget						
Доходи	165 939,2	231 722,9	209 700,3	240 615,2	314 616,9	Revenue
у т.ч. трансферти з місцевих бюджетів	4 351,7	7 702,0	7 769,0	6 624,8	2 718,6	incl. transfers from local budgets
Видатки	174 254,3	241 490,1	242 437,2	303 588,7	333 459,5	Expenditure
у т.ч. трансферти до місцевих бюджетів	44 655,0	59 113,6	62 180,1	77 766,2	94 875,0	incl. transfers to local budgets
Кредитування	1 527,7	2 734,8	2 780,3	1 292,0	4 715,0	Net lending
Дефіцит "-" / профіцит "+"	-9 842,9	-12 502,0	-35 517,2	-64 265,5	-23 557,6	Deficit "-" / surplus "+"
Місцеві бюджети / Local budgets						
Доходи	107 050,5	137 455,3	134 559,4	159 397,1	181 530,4	Revenue
у т.ч. трансферти з державного бюджету	44 655,9	59 112,7	62 180,1	77 766,2	94 875,0	incl. transfers from state budget
Видатки	104 853,2	138 998,8	136 254,9	159 760,2	180 987,8	Expenditure
у т.ч. трансферти до державного бюджету	4 352,6	7 701,1	7 769,0	6 624,8	2 718,6	incl. transfers to state budget
Кредитування	56,1	79,0	45,5	56,4	42,9	Net lending
Дефіцит "-" / профіцит "+"	2 141,2	-1 622,5	-1 740,9	-419,4	499,7	Deficit "-" / surplus "+"
Кошти із загального фонду бюджету до бюджету розвитку	4 045,6	4 470,5	1 343,6	1 115,1	-	Funds from general fund of the budget to budget of development
<i>Довідково:</i>						Reference:
<i>ВВП (СНР2008)</i>	751 106	990 819	947 042	1 120 585	1 349 178	GDP (SNA2008)

⁴⁾ З урахуванням відшкодування ПДВ у сумі 16,4 млрд грн за рахунок випуску ОВДП та випуску ОВДП на збільшення статутного капіталу Державної іпотечної установи у сумі 2,0 млрд гривень.

⁴⁾ Including VAT refund in the sum of 16,4 bln UAH and 2 bln UAH to increase authorized capital of the Government Mortgage Institution via issued domestic government loan bonds.

Продовження

Continued

(млн гривень)

(mln UAH)

	2002	2003	2004	2005	2006	
Зведений бюджет / Consolidated budget						
Доходи	61 954,3	75 285,8	91 529,4	134 183,2	171 811,5	Revenue
Видатки	60 489,6	75 430,1	101 415,5	141 698,8	175 284,3	Expenditure
Кредитування	-170,6	362,4	1 122,9	290,7	227,9	Net lending
Дефіцит "-" / профіцит "+"	1 635,3	-506,7	-11 009,0	-7 806,3	-3 700,8	Deficit "-" / surplus "+"
Державний бюджет / State budget						
Доходи	45 467,6	55 076,9	70 337,8	105 330,2	133 521,7	Revenue
у т.ч. трансферти з місцевих бюджетів	2 942,6	2 368,5	1 593,2	1 463,2	1 575,7	incl. transfers from local budgets
Видатки	44 468,9	55 757,1	79 471,5	112 975,9	137 108,0	Expenditure
у т.ч. трансферти до місцевих бюджетів	8 818,1	11 729,1	16 819,4	23 361,1	34 150,3	incl. transfers to state budget
Кредитування	-120,7	362,9	1 082,7	299,9	190,3	Net lending
Дефіцит "-" / профіцит "+"	1 119,4	-1 043,1	-10 216,5	-7 945,7	-3 776,6	Deficit "-" / surplus "+"
Місцеві бюджети / Local budgets						
Доходи	28 247,4	34 306,5	39 604,2	53 677,3	75 895,2	Revenue
у т.ч. трансферти з державного бюджету	8 818,1	11 729,1	16 819,4	23 361,1	34 150,3	incl. transfers from state budget
Видатки	27 781,4	33 770,6	40 356,6	53 547,2	75 781,6	Expenditure
у т.ч. трансферти до державного бюджету	2 942,6	2 368,5	1 593,2	1 463,2	1 575,7	incl. transfers to state budget
Кредитування	-50,0	-0,5	40,1	-9,2	37,7	Net lending
Дефіцит "-" / профіцит "+"	516,0	536,4	-792,5	139,3	75,8	Deficit "-" / surplus "+"
<i>Довідково:</i> ВВП (СНР2008)	234 138	277 355	357 544	457 325	565 018	Reference: GDP (SNA2008)

Продовження
(млн гривень)

Continued
(mln UAH)

	1997 ⁵⁾⁶⁾	1998 ⁵⁾	1999 ⁵⁾	2000 ⁵⁾	2001 ⁵⁾	
Зведений бюджет / Consolidated budget						
Доходи	28 112,0	28 915,8	32 876,4	49 117,9	54 934,6	Revenue
Видатки	34 312,7	31 007,2	34 714,2	48 251,2	55 413,7	Expenditure
Кредитування	...	188,5	106,7	-102,6	114,3	Net lending
Дефіцит "-" / профіцит "+"	-6 200,7	-2 279,9	-1944,5	969,3	-593,4	Deficit "-" / surplus "+"
Державний бюджет / State budget						
Доходи	16 796,4	16 266,1	19 982,2	36 229,9	39 726,5	Revenue
у т.ч. трансферти з місцевих бюджетів	822,6	561,1	258,2	1 423,7	2 527,4	incl. transfers from local budgets
Видатки	23 099,4	18 563,3	21 996,5	35 597,0	40 258,6	Expenditure
у т.ч. трансферти до місцевих бюджетів	2 476,8	2 202,8	2 942,4	4 378,0	7 237,1	incl. transfers to state budget
Кредитування	...	-183,5	-48,9	-64,4	148,5	Net lending
Дефіцит "-" / профіцит "+"	-6 303,0	-2 113,7	-1 965,3	697,3	-680,7	Deficit "-" / surplus "+"
Місцеві бюджети / Local budgets						
Доходи	14 615,0	15 413,6	16 094,8	18 689,8	24 972,7	Revenue
у т.ч. трансферти з державного бюджету	2 476,8	2 202,8	2 942,3	4 378,0	7 237,1	incl. transfers from state budget
Видатки	14 512,6	15 207,8	15 918,4	18 456,0	24 919,6	Expenditure
у т.ч. трансферти до державного бюджету	822,6	561,1	258,2	1 423,7	2 527,4	incl. transfers to state budget
Кредитування	...	371,9	155,6	-38,3	-34,2	Net lending
Дефіцит "-" / профіцит "+"	102,3	-166,1	20,8	272,0	87,3	Deficit "-" / surplus "+"
<i>Довідково:</i>						Reference:
ВВП (СНР2008)	x	x	x	176 128	211 175	GDP (SNA2008)
ВВП (СНР1993)	93 365	102 593	130 442	x	x	GDP (SNA1993)

⁵⁾ У доходах враховані кошти від приватизації державного майна: у 2001 році у сумі 2 208 млн грн, у 2000 році – 2 291 млн грн, у 1999 році – 822 млн грн, у 1998 році – 471 млн грн, у 1997 році – 128 млн гривень.

⁶⁾ Враховано залишки коштів у сумі 35,3 млн гривень.

⁵⁾ Revenue includes proceeds from the state property privatization in the sum of 2 208 mln UAH in 2001, 2 291 mln UAH – in 2000, 822 mln UAH – in 1999, 471 mln UAH – in 1998, 128 mln UAH – in 1997.

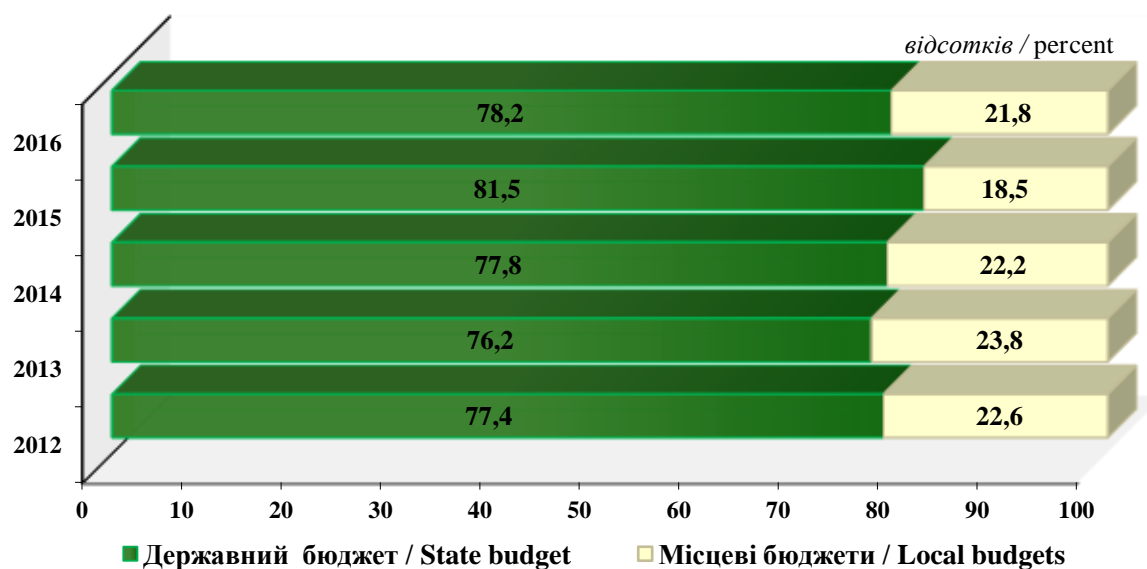
⁶⁾ Includes stock of cash in the sum of 35,3 mln UAH.

1.2. Структура доходів та видатків Зведеного бюджету України за 2012-2016 роки
1.2. Revenue and expenditure structure of the Consolidated budget of Ukraine for 2012-2016
 (млн гривень) (mln UAH)

	2012	2013	2014	2015	2016	
Доходи зведеного бюджету	100	100	100	100	100	Revenue of the consolidated budget
державний бюджет	77,4	76,2	77,8	81,5	78,2	state budget
місцеві бюджети	22,6	23,8	22,2	18,5	21,8	local budgets
Видатки зведеного бюджету	100	100	100	100	100	Expenditure of the consolidated budget
державний бюджет	55,1	56,9	57,3	59,3	58,6	state budget
місцеві бюджети	44,9	43,1	42,7	40,7	41,4	local budgets

Діаграма 1 / Diagram 1

Структура доходів Зведеного бюджету України за 2012-2016 роки
Consolidated budget of Ukraine revenue structure for 2012-2016



Діаграма 2 / Diagram 2

Структура видатків Зведеного бюджету України за 2012-2016 роки
Consolidated budget of Ukraine expenditure structure for 2012-2016



1.3. Розподіл доходів між бюджетами у 2012-2016 роках
1.3. Distribution of revenue between the budgets in 2012-2016

	Доходи, млн грн / Revenue, mln UAH					Питома вага, відсотків / Share, percent				
	2012	2013	2014 ¹⁾	2015	2016	2012	2013	2014 ¹⁾	2015	2016
Податок та збір на доходи фізичних осіб / Personal income tax and charge	68 092,4	72 151,1	75 202,9²⁾	99 983,2	138 781,8	100	100	100	100	100
до державного бюджету / to state budget	7 026,4	7 565,0	12 645,8	45 062,0	59 810,5	10,3	10,5	16,8	45,1	43,1
до місцевих бюджетів / to local budgets	61 066,0	64 586,0	62 557,2	54 921,2	78 971,3	89,7	89,5	83,2	54,9	56,9
Податок на прибуток підприємств / Corporate profit tax	55 793,0	54 993,8	40 201,5	39 053,2	60 223,2	100	100	100	100	100
до державного бюджету / to state budget	55 349,7	54 318,4	39 941,9	34 776,3	54 344,1	99,2	98,8	99,4	89,0	90,2
до місцевих бюджетів / to local budgets	443,3	675,4	259,5	4 276,8	5 879,1	0,8	1,2	0,6	11,0	9,8
Рентна плата та плата за використання інших природних ресурсів / Rent and fees for use of other natural resources	17 537,4	28 863,0	33 596,7	41 958,2	46 608,4	100	100	100	100	100
до державного бюджету / to state budget	2 293,2	13 860,0	19 036,1	39 803,8	44 092,2	13,1	48,0	56,7	94,9	94,6
до місцевих бюджетів / to local budgets	15 244,1 ³⁾	15 002,9 ³⁾	14 560,6 ³⁾	2 154,4	2 516,2	86,9	52,0	43,3	5,1	5,4
Податок на додану вартість / Value-added tax	138 826,8	128 269,3	139 024,3	178 452,4	235 506,0	100	100	100	100	100
до державного бюджету / to state budget	138 826,8	128 269,3	139 024,3 ⁴⁾	178 452,4	235 506,0	100	100	100	100	100
до місцевих бюджетів / to local budgets	-	-	-	-	-	-	-	-	-	-
Акцизний податок – всього / Excise tax – total	38 428,8	36 668,2	45 099,6	70 795,2	101 750,7	100	100	100	100	100
до державного бюджету / to state budget	37 185,7	35 309,5	44 940,8	63 110,6	90 122,5	96,8	96,3	99,6	89,1	88,6
до місцевих бюджетів / to local budgets	1 243,1	1 358,7	158,7	7 684,6 ⁵⁾	11 628,2 ⁵⁾	3,2	3,7	0,4	10,9	11,4
Акцизний податок з вироблених в Україні підакцизних товарів (продукції) / Excise tax on goods (products) made in Ukraine	28 661,0	27 721,4	28 244,2	38 783,8	55 116,3	100	100	100	100	100
до державного бюджету / to state budget	27 417,9	26 362,7	28 085,5	38 783,8	55 116,3	95,7	95,1	99,4	100	100
до місцевих бюджетів / to local budgets	1 243,1	1 358,7	158,7	-	-	4,3	4,9	0,6	-	-

Продовження

Continued

	Доходи, млн грн / Revenue, mln UAH					Питома вага, відсотків / Share, percent				
	2012	2013	2014 ¹⁾	2015	2016	2012	2013	2014 ¹⁾	2015	2016
Акцизний податок з ввезених на митну територію України підакцизних товарів (продукції) / Excise tax on imported goods (products) into the territory of Ukraine	9 767,8	8 946,8	16 855,4	24 326,8	35 006,2	100	100	100	100	100
до державного бюджету / to state budget	9 767,8	8 946,8	16 855,4	24 326,8	35 006,2	100	100	100	100	100
до місцевих бюджетів / to local budgets	-	-	-	-	-	-	-	-	-	-
Ввізне мито / Import duty	12 985,8	13 264,6	12 388,6	39 881,0	20 001,3	100	100	100	100	100
до державного бюджету / to state budget	12 985,8	13 264,6	12 388,6	39 881,0	20 001,3 ⁶⁾	100	100	100	100	100
до місцевих бюджетів / to local budgets	-	-	-	-	-	-	-	-	-	-
Вивізне мито / Export duty	200,8	77,9	220,1	419,8	369,7	100	100	100	100	100
до державного бюджету / to state budget	200,8	77,9	220,1	419,8	369,7	100	100	100	100	100
до місцевих бюджетів / to local budgets	-	-	-	-	-	-	-	-	-	-
Доходи від власності та підприємницької діяльності / Property and entrepreneurial activity income	32 808,6	33 744,2	28 806,8	71 563,0	53 364,5	100	100	100	100	100
до державного бюджету / to state budget	32 200,5	33 288,2	28 469,3	71 084,8	51 589,9	98,1	98,6	98,8	99,3	96,7
до місцевих бюджетів / to local budgets	608,2	455,9	337,5	478,1	1 774,5	1,9	1,4	1,2	0,7	3,3
Власні надходження бюджетних установ / Own-source revenues of budgetary institutions	34 194,8	37 903,0	31 672,0	41 692,7	48 949,7	100	100	100	100	100
до державного бюджету / to state budget	24 701,2	29 031,9	22 084,0	26 405,6	34 082,8	72,2	76,6	69,7	63,3	69,6
до місцевих бюджетів / to local budgets	9 493,6	8 871,0	9 588,1	15 287,0	14 866,9	27,8	23,4	30,3	36,7	30,4

¹⁾ Враховано дані бюджетної звітності Автономної Республіки Крим та м. Севастополь за I квартал 2014 року.

²⁾ З серпня 2014 року запроваджено військовий збір.

³⁾ Враховано плату за землю у 2012 році у сумі 12,6 млрд грн, у 2013 році – 12,8 млрд грн, у 2014 році – 12,1 млрд гривень.

⁴⁾ З урахуванням відшкодування ПДВ у сумі 6,9 млрд грн за рахунок випуску ОВДП.

⁵⁾ Враховано акцизний податок з реалізації суб'єктами господарювання роздрібною торгівлею підакцизних товарів у 2015 році – 7,7 млрд грн та у 2016 році – 11,6 млрд грн.

⁶⁾ З 1 січня 2016 року відмінено додатковий імпорتنний збір.

¹⁾ Including budgetary data of the Autonomous Republic of Crimea and Sevastopol city for Q1 2014.

²⁾ Starting August, 2014 military duty was introduced.

³⁾ Including land tax in 2012 in the amount of 12,6 bln UAH, in 2013 – 12,8 bln UAH, in 2014 – 12,1 bln UAH.

⁴⁾ Including VAT refund in the amount of 6,9 bln UAH via issued domestic government loan bonds.

⁵⁾ Including excise tax on retailers of excisable goods in the amount of 7,7 bln UAH in 2015 and 11,6 bln UAH in 2016.

⁶⁾ Starting January 1, 2016 additional import charge was abolished.

1.4. Державний та гарантований державою борг¹⁾ у 2012-2016 роках
1.4. State debt and debt guaranteed by the state¹⁾ in 2012-2016

(млрд гривень)

(bln UAH)

	31.12.2012	31.12.2013	31.12.2014	31.12.2015	31.12.2016	
Загальна сума державного та гарантованого державою боргу	515,51	584,79	1 100,83	1 572,18	1 929,81	State debt and debt guaranteed by the state
Державний борг	399,22	480,22	947,03	1 334,27	1 650,83	State Debt
Внутрішній борг	190,30	256,96	461,00	508,00	670,65	Domestic debt
Заборгованість за випущеними цінними паперами на внутрішньому ринку	187,26	254,05	458,23	505,36	668,13	Government securities issued at the domestic market
Заборгованість перед банківськими та іншими фінансовими установами	3,04	2,91	2,78	2,65	2,51	Loans from banking and financial institutions
Зовнішній борг	208,92	223,26	486,03	826,27	980,19	External debt
Заборгованість за позиками, одержаними від міжнародних фінансових організацій	80,10	61,90	169,09	337,45	371,85	Loans from International Financial Organizations
Заборгованість за позиками, одержаними від органів управління іноземних держав	9,10	7,28	16,37	32,71	45,65	Loans from government agencies of foreign countries (Official bilateral loans)
Заборгованість за позиками, одержаними від іноземних комерційних банків, інших іноземних фінансових установ	0,00	0,00	0,00	0,00	0,00	Loans from foreign banking and financial institutions (Commercial loans)
Заборгованість за випущеними цінними паперами на зовнішньому ринку	104,64	138,91	272,51	415,27	517,80	Government securities issued at the external market
Заборгованість, не віднесена до інших категорій	15,09	15,17	28,05	40,84	44,89	Other liabilities
Гарантований державою борг	116,29	104,57	153,80	237,91	278,98	Debt guaranteed by the state
Внутрішній борг	16,21	27,13	27,86	21,46	19,08	Domestic debt
Заборгованість за випущеними цінними паперами на внутрішньому ринку	9,97	21,14	21,57	16,40	15,95	Securities issued at the domestic market
Заборгованість перед банківськими та іншими фінансовими установами	6,24	5,99	6,30	5,06	3,13	Loans from banking and financial institutions
Заборгованість, не віднесена до інших категорій	0,00	0,00	0,00	0,00	0,00	Other liabilities

Продовження

Continued

(млрд гривень)

(bln UAH)

	31.12.2012	31.12.2013	31.12.2014	31.12.2015	31.12.2016	
Зовнішній борг	100,08	77,44	125,94	216,45	259,89	External debt
Заборгованість за позиками, одержаними від міжнародних фінансових організацій	40,56	16,23	40,11	140,83	190,98	Loans from International Financial Organizations
Заборгованість за позиками, одержаними від органів управління іноземних держав	1,98	1,98	3,84	4,68	3,98	Loans from government agencies of foreign countries (Official bilateral loans)
Заборгованість за позиками, одержаними від іноземних комерційних банків, інших іноземних фінансових установ	29,34	31,03	51,62	68,23	61,96	Loans from foreign banking and financial institutions (Commercial loans)
Заборгованість за випущеними цінними паперами на зовнішньому ринку	27,20	27,20	28,51	0,00	0,00	Securities issued at the external market
Заборгованість, не віднесена до інших категорій	1,00	1,01	1,86	2,71	2,98	Other liabilities

¹⁾ Станом на 31 грудня відповідного року.

Більш детальна інформація щодо боргу розміщена на офіційному сайті Міністерства фінансів України: www.minfin.gov.ua/news/borg.

¹⁾ As of December 31 of the respective year.

For more information on debt see the official website of the Ministry of Finance of Ukraine: www.minfin.gov.ua/news/borg.

1.5. Операції сектору загального державного управління¹⁾ у 1993-2016 роках
1.5. General government operations¹⁾ in 1993-2016

(млн гривень)

(mln UAH)

Роки / Years	Доходи / Revenue	Видатки, вкл. кредитування / Expenditure incl. net lending	Дефіцит "-" / профіцит "+" / Deficit "-" / surplus "+"	Фінансування / Financing	
				внутрішнє / domestic	зовнішнє / external
2016 ²⁾	919 444,9	971 113,7	-51 668,8	18 406,7	33 262,1
2015 ²⁾	842 376,4	875 545,2	-33 168,8	-76 482,3	109 651,1
2014 ³⁾	641 973,1	717 575,9	-75 602,8	33 427,8	42 175,0
2013	636 386,1	699 205,2	-62 819,1	48 920,6	13 898,5
2012	628 968,2	687 249,7	-58 281,5	47 577,3	10 704,2
2011	559 710,6	594 110,5	-34 399,9	19 898,3	14 501,6
2010	453 121,0	525 441,4	-72 320,4	25 145,8	47 174,6
2009	388 563,4	444 280,3	-55 716,9	10 917,1	44 799,8
2008	415 764,8	434 026,6	-18 261,8	15 159,0	3 102,8
2007	307 591,7	313 393,3	-5 801,6	1 344,5	4 457,1
2006	237 593,4	243 330,4	-5 737,1	930,5	4 806,6
2005	186 225,0	192 405,0	-6 180,0	3 969,3	2 210,7
2004	130 052,4	142 941,1	-12 888,7	11 224,7	1 663,9
2003	103 483,8	103 812,7	-328,9	-1 233,1	1 562,0
2002	86 220,9	84 912,7	1 308,2	43,9	-1 352,1
2001	72 550,7	74 080,8	-1 530,1	1 062,7	467,4

Продовження

Continued

(млн гривень)

(mln UAH)

Роки / Years	Доходи / Revenue	Видатки з урах. креди- тування / Expenditure incl. net lending	Дефіцит "-" / профіцит "+" / Deficit "-" / surplus "+"	Фінансування / Financing	
				внутрішнє / domestic	зовнішнє / external
2000	59 828,5	60 825,0	-996,5	1 580,7	-584,2
1999	44 112,7	46 885,9	-2 773,2	2 854,9	-81,7
1998	38 444,6	41 184,8	-2 740,2	1 888,5	851,7
1997	37 539,9	43 637,6	-6 097,7	4 595,9	1 501,8
1996	30 866,7	35 081,9	-4 215,2	2 972,1	1 243,1
1995	21 209,8	24 874,2	-3 664,4	2 871,0	793,4
1994	5 325,9	6 367,6	-1 041,7	937,5	104,2
1993	610,6	676,4	-65,8	60,6	5,2

¹⁾ Дані про операції сектору загального державного управління формуються за методологією Міжнародного валютного фонду (GFSM 1986) на підставі бюджетної та фінансової звітності Державної казначейської служби України, фондів загальнообов'язкового державного соціального та пенсійного страхування: Пенсійного фонду, Фонду соціального страхування з тимчасової втрати працездатності, Фонду загальнообов'язкового державного соціального страхування на випадок безробіття, Фонду соціального страхування від нещасних випадків на виробництві та професійних захворювань, та з 2016 року - Фонду соціального страхування.

²⁾ Дані наведено без врахування Автономної Республіки Крим, м. Севастополь та частини зони проведення антитерористичної операції.

³⁾ Враховано дані бюджетної звітності Автономної Республіки Крим та м. Севастополь за I квартал 2014 року.

¹⁾ General government operations statistics compiled in line with methodology of International Monetary Fund (GFSM 1986) from finance and budget statements of the State Treasury Service of Ukraine and state social and pension security funds which are: Pension Fund, Social Insurance Fund Against Temporary Loss of Working Capacity, Unemployment Social Insurance Fund, Social Insurance Fund Against Occupation Accident and Diseases of Ukraine, and starting 2016 - Social Insurance Fund.

²⁾ Data do not cover the Autonomous Republic of Crimea, Sevastopol city and part of the anti-terrorist operation zone.

³⁾ Including budgetary data of the Autonomous Republic of Crimea and Sevastopol city for Q1 2014.

**Показники Зведеного бюджету
України**
**Indicators of the Consolidated Budget
of Ukraine**



2.1. Доходи Зведеного бюджету України
2.1. Consolidated budget of Ukraine revenue

(тис. гривень)

(thsd. UAH)

	2014	2015	2016	
Податкові надходження	367 511 931,1	507 635 899,7	650 781 678,6	Tax revenues
<i>у тому числі:</i>				<i>including:</i>
Податки на доходи, податки на прибуток, податки на збільшення ринкової вартості	115 404 431,0	139 036 342,6	199 005 018,0	Taxes on revenue, taxes on income, taxes on market value increase
<i>у тому числі:</i>				<i>including:</i>
податок та збір на доходи фізичних осіб	75 202 945,3	99 983 174,0	138 781 786,6	personal income tax and charge
<i>з них:</i>				<i>of which:</i>
військовий збір	2 534 661,9	9 153 976,7	11 457 211,5	military charge
податок на прибуток підприємств	40 201 485,7	39 053 168,6	60 223 231,5	corporate profit tax
Податки на власність ¹⁾	398 915,9	1 802,7	1 362,6	Taxes on property ¹⁾
Рентна плата та плата за використання інших природних ресурсів	33 596 691,8	41 958 190,1	46 608 398,3	Rent and fees for use of other natural resources
<i>з них:</i>				<i>of which:</i>
рентна плата за спеціальне використання лісових ресурсів	623 883,4	853 219,9	1 062 444,1	rent for special use of forest resources
рентна плата за спеціальне використання води	1 265 012,2	1 108 151,1	1 397 803,2	rent for special use of water
рентна плата за користування надрами	19 620 441,3	38 008 279,9	40 780 812,6	rent for subsoil use
плата за землю ²⁾	12 083 924,3	-	-	land tax ²⁾
рентна плата за користування радіочастотним ресурсом України ³⁾	-	1 985 274,6	2 068 475,5	rent for radio frequency resource of Ukraine ³⁾
плата за використання інших природних ресурсів	3 430,6	3 264,5	4 423,2	fee for other natural sources use
рентна плата за транспортування ⁴⁾	-	-	1 294 439,7	rent for transportation ⁴⁾
Внутрішні податки на товари та послуги	184 123 833,8	249 247 611,6	337 256 691,6	Domestic taxes on goods and services
<i>у тому числі:</i>				<i>including:</i>

Продовження Continued
(тис. гривень) (thsd. UAH)

	2014	2015	2016	
акцизний податок з вироблених в Україні підакцизних товарів (продукції)	28 244 190,0	38 783 764,3	55 116 254,7	excise tax on goods (products) made in Ukraine
акцизний податок з ввезених на митну територію України підакцизних товарів (продукції)	16 855 384,9	24 326 833,2	35 006 220,5	excise tax on imported goods (products) into the territory of Ukraine
акцизний податок з реалізації суб'єктами господарювання роздрібною торгівлю підакцизних товарів	-	7 684 628,9	11 628 186,5	excise tax on retailers of excisable goods
податок на додану вартість (з урахуванням відшкодування)	139 024 258,9	178 452 385,2	235 506 029,9	value-added tax (including tax refund)
Податки на міжнародну торгівлю та зовнішні операції	12 608 696,0	40 300 805,6	20 370 979,9	Taxes on international trade and external operations
з них:				of which:
ввізне мито ⁵⁾	12 388 615,9	39 881 040,0	20 001 257,9	import duty ⁵⁾
вивізне мито	220 080,1	419 765,6	369 722,1	export duty
Збори на паливно-енергетичні ресурси ⁴⁾	5 987 511,8	7 245 428,8	278 974,9	Energy resources charges ⁴⁾
Місцеві податки і збори, включаючи нараховані до 1 січня 2011 року	8 055 639,5	27 041 345,0	42 261 568,2	Local taxes and charges, incl. accrued before January 1, 2011
з них:				of which:
податок на майно ⁶⁾	44 879,9	16 011 135,7	24 989 363,4	property tax ⁶⁾
з них:				of which:
плата за землю	-	14 831 424,3	23 323 603,0	land tax
єдиний податок	7 413 250,0	10 975 094,3	17 167 102,1	flat tax
місцеві податки і збори, нараховані до 1 січня 2011 року	486,1	159,6	71,5	local taxes and charges accrued before January 1, 2011
Інші податки та збори	7 336 211,3	2 804 373,2	4 998 685,0	Other taxes and charges
з них:				of which:
екологічний податок	4 830 908,7	2 691 040,1	4 987 435,2	environmental tax
збір за користування радіочастотним ресурсом України	1 338 180,1	-	-	fee for radio frequency resource of Ukraine

Продовження
(тис. гривень)

Continued
(thsd. UAH)

	2014	2015	2016	
Неподаткові надходження	80 612 762,7	140 154 438,7	125 502 878,2	Non-tax revenues
у тому числі:				including:
Доходи від власності та підприємницької діяльності	28 806 804,5	71 562 985,9	53 364 486,7	Property and entrepreneurial activity income
з них:				of which:
кошти, що перераховуються Національним банком України відповідно до Закону України "Про Національний банк України"	22 807 334,4	61 803 593,5	38 163 777,3	funds transferred by the National Bank of Ukraine according to the Law of Ukraine "On National Bank of Ukraine"
Адміністративні збори та платежі, доходи від некомерційної господарської діяльності	6 888 932,1	17 854 458,0	11 387 006,5	Administrative fees and charges, receipts from non-commercial economic activity
Інші неподаткові надходження	13 244 981,0	9 044 343,4	11 801 693,1	Other non-tax revenues
з них:				of which:
збори на обов'язкове державне пенсійне страхування з окремих видів господарських операцій	9 631 644,0	3 912 829,2	5 358 542,0	fees for state pension insurance for specific economic activity
Власні надходження бюджетних установ	31 672 045,0	41 692 651,4	48 949 692,0	Own-source revenues of budgetary institutions
Доходи від операцій з капіталом	2 015 788,1	1 799 540,0	1 593 951,2	Revenues from capital transactions
у тому числі:				including:
Надходження від продажу основного капіталу	420 530,4	771 548,9	518 478,7	Receipts from fixed capital disposal
Надходження від реалізації державних запасів товарів	840 985,3	103 621,1	117 925,8	Receipts from disposal of the state inventories of goods
Кошти від продажу землі і нематеріальних активів	754 272,4	924 370,0	957 546,7	Receipts from disposal of land and intangible assets

Продовження (тис. гривень) Continued (thsd. UAH)

	2014	2015	2016	
Від урядів зарубіжних країн та міжнародних організацій	5 382 954,8	1 882 174,3	4 198 203,0	From foreign governments and international organizations
Цільові фонди	543 886,8	558 941,7	782 773,9	Special funds
<i>у тому числі:</i>				<i>including:</i>
Надходження до Фонду соціального захисту інвалідів	161 690,7	154 916,9	287 537,1	Receipts into the Fund for Social Protection of Disabled
Надходження до цільового фонду для забезпечення оборони і безпеки держави	-	100,1	165,0	Receipts into the special fund for country's defence and security
<i>у тому числі:</i>				<i>including:</i>
конфісковані кошти та кошти, отримані від реалізації майна, конфіскованого за рішенням суду за вчинення корупційного та пов'язаного з корупцією правопорушення	-	100,1	165,0	seized funds and funds from selling property, seized by court decision for corruption or related offences
Цільові фонди, утворені Верховною Радою Автономної Республіки Крим, органами місцевого самоврядування та місцевими органами виконавчої влади	382 196,1	403 924,7	495 071,8	Special funds established by the Verkhovna Rada of the Autonomous Republic of Crimea and other local government bodies and authorities
Всього доходів	456 067 323,5	652 030 994,4	782 859 485,0	Total revenue

¹⁾ З 2015 року скасовано збір за першу реєстрацію транспортного засобу.

²⁾ З 2015 року земельний податок та орендна плата включаються до місцевих податків.

³⁾ До 2015 року збір за користування радіочастотним ресурсом України включався до інших податків та зборів.

⁴⁾ З 2016 року рентна плата за транспортування нафти, нафтопродуктів та аміаку відображається окремо від зборів на паливно-енергетичні ресурси та є частиною ренти.

⁵⁾ З 2016 року відмінено додатковий імпорتنний збір.

⁶⁾ З 2015 року включає земельний податок, орендну плату та транспортний податок з фізичних та юридичних осіб.

¹⁾ Starting 2015, fee for vehicle first registration is abolished.

²⁾ Starting 2015, land tax and rental payments are included to the local taxes.

³⁾ Before 2015, fee for radio frequency resource of Ukraine was included to other taxes and charges.

⁴⁾ Starting 2016, rent for transportation of oil, oil products and ammonia separated from taxes on fuel and energy resources and is a part of rent.

⁵⁾ Starting 2016, import surcharge is abolished.

⁶⁾ Starting 2015, includes land tax, rental payments and taxes on vehicles of individual and legal persons.

2.2. Структура доходів Зведеного бюджету України 2.2. Consolidated budget of Ukraine revenue structure

<i>(відсотків)</i>	2014	2015	2016	<i>(percent)</i>
Всього доходів	100	100	100	Total revenue
Податкові надходження	80,6	77,9	83,1	Tax revenues
<i>у тому числі:</i>				<i>including:</i>
Податки на доходи, податки на прибуток, податки на збільшення ринкової вартості	25,3	21,3	25,4	Taxes on revenue, taxes on income, taxes on market value increase
<i>у тому числі:</i>				<i>including:</i>
податок та збір на доходи фізичних осіб	16,5	15,3	17,7	personal income tax and charge
<i>з них:</i>				<i>of which:</i>
військовий збір	0,6	1,4	1,5	military charge
податок на прибуток підприємств	8,8	6,0	7,7	corporate profit tax
Податки на власність	0,1	0,00	0,00	Taxes on property
Рентна плата та плата за використання інших природних ресурсів	7,4	6,4	6,0	Rent and fees for use of other natural resources
<i>з них:</i>				<i>of which:</i>
рентна плата за спеціальне використання лісових ресурсів	0,1	0,1	0,1	rent for special use of forest resources
рентна плата за спеціальне використання води	0,3	0,2	0,2	rent for special use of water
рентна плата за користування надрами	4,3	5,8	5,2	rent for subsoil use
плата за землю	2,6	-	-	land tax
рентна плата за користування радіочастотним ресурсом України	-	0,3	0,3	rent for radio frequency resource of Ukraine
плата за використання інших природних ресурсів	0,00	0,00	0,00	fee for other natural sources use
рентна плата за транспортування	-	-	0,2	rent for transportation
Внутрішні податки на товари та послуги	40,4	38,2	43,1	Domestic taxes on goods and services
<i>у тому числі:</i>				<i>including:</i>
акцизний податок з вироблених в Україні підакцизних товарів (продукції)	6,2	5,9	7,0	excise tax on goods (products) made in Ukraine

<i>Продовження (відсотків)</i>				<i>Continued (percent)</i>
	2014	2015	2016	
акцизний податок з ввезених на митну територію України підакцизних товарів (продукції)	3,7	3,7	4,5	excise tax on imported goods (products) into the territory of Ukraine
акцизний податок з реалізації суб'єктами господарювання роздрібною торгівлю підакцизних товарів	-	1,2	1,5	excise tax on retailers of excisable goods
податок на додану вартість (з урахуванням відшкодування)	30,5	27,4	30,1	value-added tax (including tax refund)
Податки на міжнародну торгівлю та зовнішні операції	2,8	6,2	2,6	Taxes on international trade and external operations
<i>з них:</i>				<i>of which:</i>
ввізне мито	2,7	6,1	2,6	import duty
вивізне мито	0,05	0,1	0,05	export duty
Збори на паливно-енергетичні ресурси	1,3	1,1	0,04	Energy resources charges
Місцеві податки і збори, включаючи нараховані до 1 січня 2011 року	1,8	4,1	5,4	Local taxes and charges, incl. accrued before January 1, 2011
<i>з них:</i>				<i>of which:</i>
податок на майно	0,01	2,5	3,2	property tax
<i>з них:</i>				<i>of which:</i>
плата за землю	-	2,3	3,0	land tax
єдиний податок	1,6	1,7	2,2	flat tax
місцеві податки і збори, нараховані до 1 січня 2011 року	0,00	0,00	0,00	local taxes and charges accrued before January 1, 2011
Інші податки та збори	1,6	0,4	0,6	Other taxes and charges
<i>з них:</i>				<i>of which:</i>
екологічний податок збір за користування радіочастотним ресурсом України	1,1	0,4	0,6	environmental tax
	0,3	-	-	fee for radio frequency resource of Ukraine
Неподаткові надходження	17,7	21,5	16,0	Non-tax revenues
<i>у тому числі:</i>				<i>including:</i>
Доходи від власності та підприємницької діяльності	6,3	11,0	6,8	Property and entrepreneurial activity income
<i>з них:</i>				<i>of which:</i>

<i>Продовження</i> (відсотків)				<i>Continued</i> (percent)
	2014	2015	2016	
кошти, що перераховуються Національним банком України відповідно до Закону України "Про Національний банк України"	5,0	9,5	4,9	funds transferred by the National Bank of Ukraine according to the Law of Ukraine "On National Bank of Ukraine"
Адміністративні збори та платежі, доходи від некомерційної господарської діяльності	1,5	2,7	1,5	Administrative fees and charges, receipts from non-commercial economic activity
Інші неподаткові надходження	2,9	1,4	1,5	Other non-tax revenues of which:
<i>з них:</i>				
збори на обов'язкове державне пенсійне страхування з окремих видів господарських операцій	2,1	0,6	0,7	fees for state pension insurance for specific economic activity
Власні надходження бюджетних установ	6,9	6,4	6,3	Own-source revenues of budgetary institutions
Доходи від операцій з капіталом	0,4	0,3	0,2	Revenues from capital transactions
<i>у тому числі:</i>				including:
Надходження від продажу основного капіталу	0,1	0,1	0,1	Receipts from fixed capital disposal
Надходження від реалізації державних запасів товарів	0,2	0,02	0,00	Receipts from disposal of the state inventories of goods
Кошти від продажу землі і нематеріальних активів	0,2	0,1	0,1	Receipts from disposal of land and intangible assets
Від урядів зарубіжних країн та міжнародних організацій	1,2	0,3	0,6	From foreign governments and international organizations
Цільові фонди	0,1	0,1	0,1	Special funds
<i>у тому числі:</i>				including:
Надходження до Фонду соціального захисту інвалідів	0,04	0,02	0,04	Receipts into the Fund for Social Protection of Disabled
Надходження до цільового фонду для забезпечення оборони і безпеки держави	-	0,00	0,00	Receipts into the special fund for country's defence and security
Цільові фонди, утворені Верховною Радою Автономної Республіки Крим, органами місцевого самоврядування та місцевими органами виконавчої влади	0,1	0,1	0,1	Special funds established by the Verkhovna Rada of the Autonomous Republic of Crimea and other local government bodies and authorities

2.3. Видатки Зведеного бюджету України
2.3. Consolidated budget of Ukraine expenditure

(тис. гривень)

(thsd. UAH)

	2014	2015	2016	
Загальнодержавні функції	76 845 869,0	117 642 395,8	134 256 934,2	General public services
<i>у тому числі:</i>				<i>including:</i>
Вищі органи державного управління, органи місцевої влади та місцевого самоврядування, фінансова та зовнішньополітична діяльність	20 254 666,7	23 459 265,1	30 406 576,9	Superior government bodies, local government bodies and authorities, financial and external activity
<i>з них:</i>				<i>of which:</i>
фінансова та фіскальна діяльність	6 499 575,4	6 479 950,0	7 696 696,6	financial and fiscal activity
зовнішньополітична діяльність	1 241 185,5	2 726 714,2	3 117 685,2	external activity
Інші загальні функції державного управління	2 473 796,3	3 675 476,6	4 662 991,4	Other public services
<i>з них:</i>				<i>of which:</i>
загальнодержавне планування та статистика	679 882,8	644 483,9	767 451,0	general public planning and statistics
Фундаментальні та прикладні дослідження і розробки у сфері державного управління	3 267 080,6	3 114 935,8	2 888 677,4	Basic and applied researches and developments in public services
Проведення виборів та референдумів	1 415 737,3	1 220 050,6	193 480,8	Conducting elections and referendums
Обслуговування боргу	49 434 588,1	86 172 667,7	96 105 207,8	Debt servicing
Оборона	27 365 464,0	52 015 770,7	59 359 144,5	Defence
<i>з них:</i>				<i>of which:</i>
Військова оборона	24 375 122,1	47 396 661,8	53 403 094,2	Military defence
Цивільна оборона	445 179,7	819 157,3	612 646,9	Civil defence
Військова освіта	913 708,5	1 451 276,7	1 987 815,4	Military education
Громадський порядок, безпека та судова влада	44 864 567,3	54 962 974,7	72 056 637,3	Public order, security and judiciary
<i>з них:</i>				<i>of which:</i>
Діяльність із забезпечення громадського порядку, боротьба із злочинністю та охорона державного кордону	22 085 489,3	28 451 576,0	39 277 166,5	Providing public order, counteraction criminality and state border protection
Протипожежний захист та рятування	4 515 205,0	4 928 829,6	6 408 229,1	Fire protection and rescue

<i>Продовження</i> (тис. гривень)				<i>Continued</i> (thsd. UAH)
	2014	2015	2016	
Судова влада	4 996 163,7	5 070 109,1	7 098 735,4	Judiciary
Кримінально-виконавча система та виправні заходи	2 897 294,3	3 047 482,0	3 620 823,3	Criminal-executive system and penitentiary measures
Діяльність у сфері безпеки держави	4 277 074,7	5 770 002,4	7 668 931,8	State defence activity
Нагляд за додержанням законів та представницькі функції в суді	2 810 601,6	2 982 492,2	3 124 618,4	Supervision over the laws adherence and representing functions in court
Економічна діяльність	43 637 572,6	56 257 343,4	66 191 265,9	Economic affairs
<i>у тому числі:</i>				<i>including:</i>
Загальна економічна, торговельна та трудова діяльність	783 487,6	1 026 060,8	2 515 334,2	General economic, trade and labour affairs
Сільське господарство, лісове господарство та мисливство, рибне господарство	5 868 382,7	6 062 736,8	5 781 759,7	Agriculture, forestry, hunting and fishing
Паливно-енергетичний комплекс	9 339 125,6	1 896 161,0	2 248 931,2	Fuel and energy complex
<i>з них:</i>				<i>of which:</i>
вугільна галузь та інші галузі з видобутку твердого палива	9 117 617,1	1 763 545,3	2 029 450,1	coal and other solid mineral fuels extraction
нафтогазова галузь	3 355,7	6 593,3	48 517,5	oil and gas
електроенергетична галузь	107 199,7	15 368,5	38 406,5	electric power
Інша промисловість та будівництво	342 510,7	437 884,6	546 608,6	Other industry and construction
<i>з них:</i>				<i>of which:</i>
будівництво	186 930,2	285 001,5	308 046,4	construction
Транспорт	18 776 710,3	31 110 351,2	29 261 976,4	Transport
<i>з них:</i>				<i>of which:</i>
дорожнє господарство	17 363 175,8	28 575 878,7	25 040 920,2	road economy
Зв'язок, телекомунікації та інформатика	189 594,5	263 151,2	381 954,4	Communication, telecommunication and informatics
Інші галузі економіки	2 948 471,4	5 448 142,8	6 512 467,5	Other economic sectors
Фундаментальні та прикладні дослідження і розробки в галузях економіки	842 914,4	834 631,6	1 009 837,9	Basic and applied reseaches and developments in economic sectors
Інша економічна діяльність	4 546 375,3	9 178 223,3	17 932 396,0	Other economic affairs

Продовження
(тис. гривень)

Continued
(thsd. UAH)

	2014	2015	2016	
Охорона навколишнього природного середовища	3 481 749,6	5 529 695,6	6 255 416,9	Environmental protection
Житлово-комунальне господарство	17 808 514,1	15 700 429,7	17 547 524,5	Housing and utilities
Охорона здоров'я	57 150 071,1	71 001 121,1	75 503 434,7	Health
Духовний та фізичний розвиток	13 857 672,8	16 228 340,2	16 897 848,5	Cultural and physical development
Освіта	100 109 534,0	114 193 492,2	129 437 705,8	Education
Соціальний захист та соціальне забезпечення	138 004 683,3	176 339 837,1	258 326 137,7	Social protection and social security
<i>у тому числі:</i>				<i>including:</i>
Соціальний захист на випадок непрацездатності	7 960 507,6	8 698 986,5	10 308 684,5	Social protection in case of disability
Соціальний захист пенсіонерів	79 812 809,0	99 587 243,0	147 611 264,2	Social protection for retirees
Соціальний захист ветеранів війни та праці	4 689 342,1	5 370 351,2	6 976 509,4	Social protection for war and labour veterans
Соціальний захист сім'ї, дітей та молоді	36 399 355,3	36 479 896,0	40 706 800,3	Social protection for families, children and youth
Соціальний захист безробітних	55 569,4	59 722,3	94 022,9	Social protection for the unemployed
Допомога у вирішенні житлового питання	2 599 136,7	15 515 577,3	41 625 297,0	Housing assistance
Соціальний захист інших категорій населення	5 571 721,2	8 616 456,7	8 337 902,6	Social protection for other categories of population
Фундаментальні та прикладні дослідження і розробки у сфері соціального захисту	19 765,3	16 564,6	16 258,1	Basic and applied reseaches and developments in social protection
Інша діяльність у сфері соціального захисту	896 476,8	1 995 039,4	2 649 398,8	Other activity in social protection
Всього видатків	523 125 697,8	679 871 400,4	835 832 050,1	Total expenditure
Кредитування	4 972 084,7	3 057 840,2	1 841 340,7	Net lending
Перевищення видатків над доходами (дефіцит)	72 030 459,1	30 898 246,3	54 813 905,9	Expenditure exceeding over revenue (deficit)

2.4. Структура видатків Зведеного бюджету України

2.4. Consolidated budget of Ukraine expenditure structure

<i>(відсотків)</i>				<i>(percent)</i>
	2014	2015	2016	
Всього видатків	100	100	100	Total expenditure
<i>у тому числі:</i>				<i>including:</i>
Загальнодержавні функції	14,7	17,3	16,1	General public services
<i>у тому числі:</i>				<i>including:</i>
Вищі органи державного управління, органи місцевої влади та місцевого самоврядування, фінансова та зовнішньополітична діяльність	3,9	3,5	3,6	Superior government bodies, local government bodies and authorities, financial and external activity
<i>з них:</i>				<i>of which:</i>
фінансова та фіскальна діяльність	1,2	1,0	0,9	financial and fiscal activity
зовнішньополітична діяльність	0,2	0,4	0,4	external activity
Інші загальні функції державного управління	0,5	0,5	0,6	Other public services
<i>з них:</i>				<i>of which:</i>
загальнодержавне планування та статистика	0,1	0,1	0,1	general public planning and statistics
Фундаментальні та прикладні дослідження і розробки у сфері державного управління	0,6	0,5	0,3	Basic and applied researches and developments in public services
Проведення виборів та референдумів	0,3	0,2	0,02	Conducting elections and referendums
Обслуговування боргу	9,4	12,7	11,5	Debt servicing
Оборона	5,2	7,7	7,1	Defence
<i>з них:</i>				<i>of which:</i>
Військова оборона	4,7	7,0	6,4	Military defence
Цивільна оборона	0,1	0,1	0,1	Civil defence
Військова освіта	0,2	0,2	0,2	Military education
Громадський порядок, безпека та судова влада	8,6	8,1	8,6	Public order, security and judiciary
<i>з них:</i>				<i>of which:</i>
Діяльність із забезпечення громадського порядку, боротьба із злочинністю та охорона державного кордону	4,2	4,2	4,7	Providing public order, counteraction criminality and state border protection
Протипожежний захист та рятування	0,9	0,7	0,8	Fire protection and rescue

<i>Продовження (відсотків)</i>				<i>Continued (percent)</i>
	2014	2015	2016	
Судова влада	1,0	0,7	0,8	Judiciary
Кримінально-виконавча система та виправні заходи	0,6	0,4	0,4	Criminal-executive system and penitentiary measures
Діяльність у сфері безпеки держави	0,8	0,8	0,9	State defence activity
Нагляд за додержанням законів та представницькі функції в суді	0,5	0,4	0,4	Supervision over the laws adherence and representing functions in court
Економічна діяльність	8,3	8,3	7,9	Economic affairs
<i>у тому числі:</i>				<i>including:</i>
Загальна економічна, торговельна та трудова діяльність	0,1	0,2	0,3	General economic, trade and labour affairs
Сільське господарство, лісове господарство та мисливство, рибне господарство	1,1	0,9	0,7	Agriculture, forestry, hunting and fishing
Паливно-енергетичний комплекс	1,8	0,3	0,3	Fuel and energy complex
<i>з них:</i>				<i>of which:</i>
вугільна галузь та інші галузі з видобутку твердого палива	1,7	0,3	0,2	coal and other solid mineral fuels extraction
нафтогазова галузь	0,00	0,00	0,01	oil and gas
електроенергетична галузь	0,02	0,00	0,00	electric power
Інша промисловість та будівництво	0,1	0,1	0,1	Other industry and construction
<i>з них:</i>				<i>of which:</i>
будівництво	0,04	0,04	0,04	construction
Транспорт	3,6	4,6	3,5	Transport
<i>з них:</i>				<i>of which:</i>
дорожнє господарство	3,3	4,2	3,0	road economy
Зв'язок, телекомунікації та інформатика	0,04	0,04	0,05	Communication, telecommunication and informatics
Інші галузі економіки	0,6	0,8	0,8	Other economic sectors
Фундаментальні та прикладні дослідження і розробки в галузях економіки	0,2	0,1	0,1	Basic and applied reseaches and developments in economic sectors
Інша економічна діяльність	0,9	1,3	2,1	Other economic affairs
Охорона навколишнього природного середовища	0,7	0,8	0,8	Environmental protection
Житлово-комунальне господарство	3,4	2,3	2,1	Housing and utilities

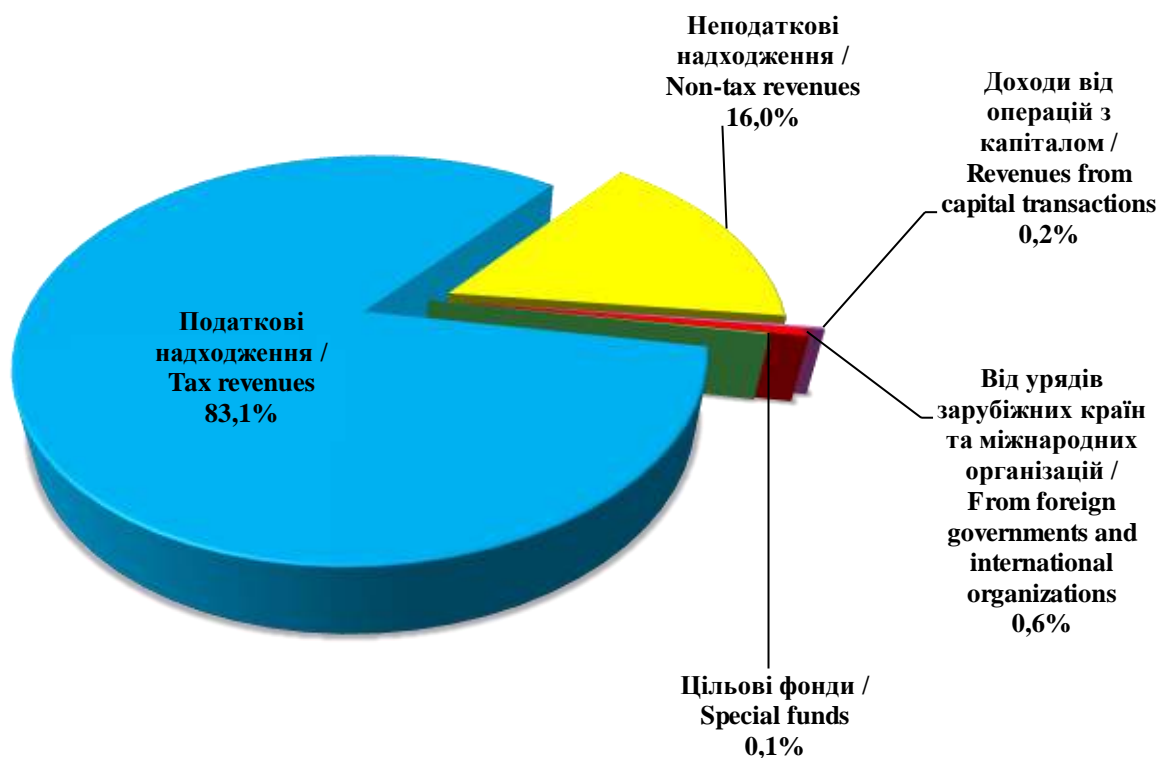
Продовження
(відсотків)

Continued
(percent)

	2014	2015	2016	
Охорона здоров'я	10,9	10,4	9,0	Health
Духовний та фізичний розвиток	2,7	2,4	2,0	Cultural and physical development
Освіта	19,1	16,8	15,5	Education
Соціальний захист та соціальне забезпечення	26,4	25,9	30,9	Social protection and social security
<i>у тому числі:</i>				<i>including:</i>
Соціальний захист на випадок непрацездатності	1,5	1,3	1,2	Social protection in case of disability
Соціальний захист пенсіонерів	15,3	14,6	17,7	Social protection for retirees
Соціальний захист ветеранів війни та праці	0,9	0,8	0,8	Social protection for war and labour veterans
Соціальний захист сім'ї, дітей та молоді	7,0	5,4	4,9	Social protection for families, children and youth
Соціальний захист безробітних	0,01	0,01	0,00	Social protection for the unemployed
Допомога у вирішенні житлового питання	0,5	2,3	5,0	Housing assistance
Соціальний захист інших категорій населення	1,1	1,3	1,0	Social protection for other categories of population
Фундаментальні та прикладні дослідження і розробки у сфері соціального захисту	0,00	0,00	0,00	Basic and applied reseaches and developments in social protection
Інша діяльність у сфері соціального захисту	0,2	0,3	0,3	Other activity in social protection

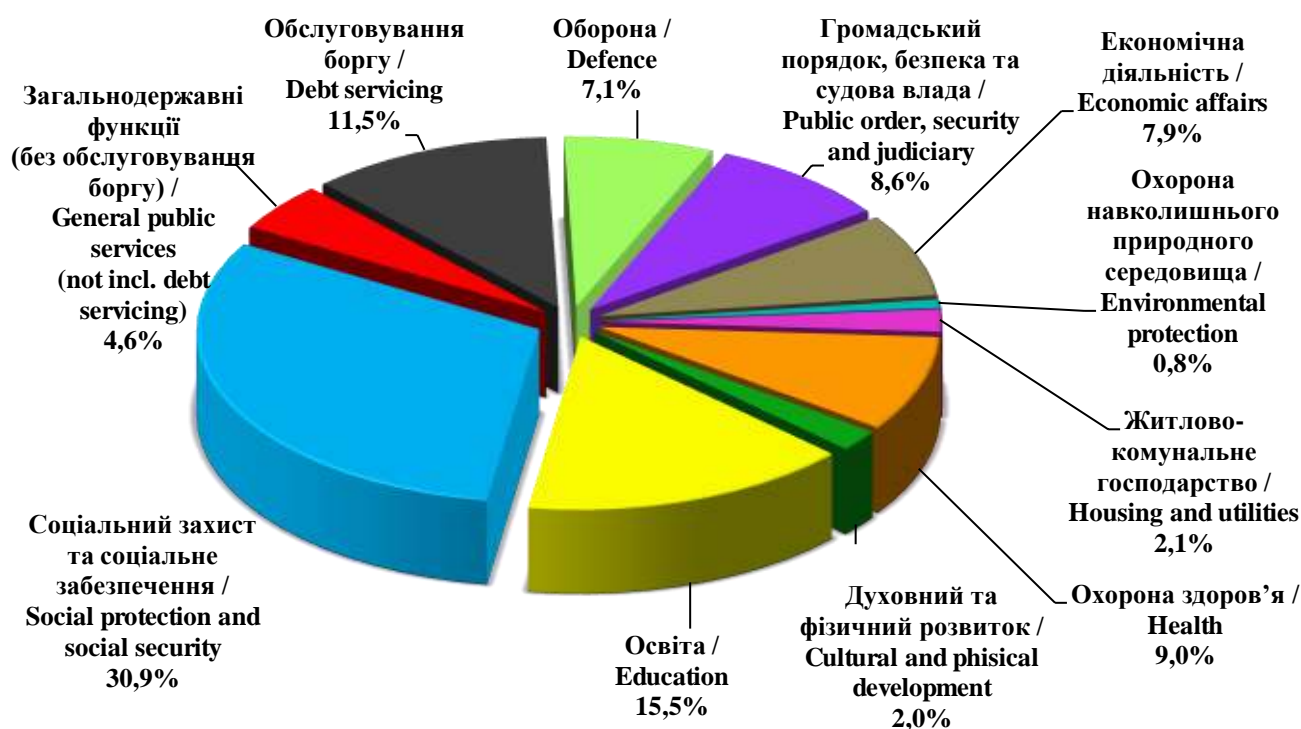
Діаграма 3 / Diagram 3

Структура доходів Зведеного бюджету України у 2016 році
Consolidated budget of Ukraine revenue structure in 2016



Діаграма 4 / Diagram 4

Структура видатків Зведеного бюджету України у 2016 році
Consolidated budget of Ukraine expenditure structure in 2016



**2.5. Кредитування¹⁾ Зведеного бюджету України
за функціональною класифікацією видатків та кредитування
2.5. Consolidated budget of Ukraine net lending¹⁾
by functional classification of expenditure and lending**

(тис. гривень)

(thsd. UAH)

	2014	2015	2016	
Економічна діяльність	4 576 268,2	2 774 350,6	1 460 339,2	Economic affairs
<i>у тому числі:</i>				<i>including:</i>
Загальна економічна, торговельна та трудова діяльність	631,7	-238,6	631,0	General economic, trade and labour affairs
Сільське господарство, лісове господарство та мисливство, рибне господарство	-198 309,9	-43 211,7	-74 201,4	Agriculture, forestry, hunting and fishing
Паливно-енергетичний комплекс	2 401 356,5	3 232 295,3	4 052 291,7	Fuel and energy complex
<i>з них:</i>				<i>of which:</i>
вугільна галузь та інші галузі з видобутку твердого палива	-1 437,0	-181,6	-299,3	coal and other solid mineral fuels extraction
електроенергетична галузь	1 856 008,3	3 232 476,9	4 052 591,0	electric power
Транспорт	2 027 438,1	1 943 273,1	1 874 923,8	Transport
<i>з них:</i>				<i>of which:</i>
дорожнє господарство	2 027 438,1	1 943 273,1	1 874 923,8	road economy
Інші галузі економіки	-37 092,7	-22 478,5	-370 041,7	Other economic sectors
Інша економічна діяльність	382 244,7	-2 335 289,0	-4 023 264,2	Other economic affairs
Житлово-комунальне господарство	322 632,2	169 914,1	229 527,7	Housing and utilities
Освіта	95,5	60,1	-150,5	Education
Соціальний захист та соціальне забезпечення	73 088,7	113 515,3	151 624,2	Social protection and social security
<i>з них:</i>				<i>of which:</i>
Допомога у вирішенні житлового питання	73 088,7	113 515,3	151 624,2	Housing assistance
Всього кредитування	4 972 084,7	3 057 840,2	1 841 340,7	Total net lending

¹⁾ Наведено сальдо кредитування: сальдо операцій з надання коштів з бюджету (зі знаком «+») та операцій з повернення таких коштів до бюджету (зі знаком «-»).

¹⁾ Net lending: the balancing item in either the lending operations from the budget («+») or repayment operations to the budget («-»).

2.6. Доходи Зведеного бюджету України за видами бюджетів 2.6. Consolidated budget of Ukraine revenue by type of budget

(тис. гривень / thsd. UAH)

Доходи / Revenue	Вид бюджету / Type of budget	зведений бюджет / consolidated budget	у тому числі: / including:							
			державний / state	республіканський, обласні, міські (міст Києва та Севастополя) / republican, regional, city's (Kyiv and Sevastopol)	міст республіканського (АРК), обласного підпорядкування / cities of republican, regional subordination	районні / of districts	міст районного підпорядкування / cities of district's subordination	селищні / of townships	сільські / of villages	об'єднані територіальні громади / united territorial communities
Всього доходів / Total revenue										
	2014	456 067 323,5	354 966 248,4	38 335 549,4	40 274 552,0	9 960 192,6	2 839 787,0	2 551 478,8	7 139 515,3	-
	2015	652 030 994,4	531 550 764,1	42 302 290,7	48 553 462,3	14 714 426,9	2 731 379,9	2 716 868,1	9 461 802,4	-
	2016	782 859 485,0	612 111 639,1	57 296 678,7	68 189 676,9	20 261 414,4	3 665 962,2	3 974 838,5	13 782 051,1	3 577 223,9
		<i>у тому числі: / including:</i>								
Податкові надходження / Tax revenues										
	2014	367 511 931,1	280 178 261,5	31 315 193,6	35 905 862,3	8 716 266,9	2 540 351,9	2 286 610,3	6 569 384,7	-
	2015	507 635 899,7	409 417 539,2	30 513 897,4	41 916 530,6	12 953 723,7	2 125 462,1	2 187 237,7	8 521 509,1	-
	2016	650 781 678,6	503 879 432,8	47 281 862,9	59 328 531,8	18 028 430,2	3 084 709,7	3 159 891,4	12 755 081,5	3 263 738,3
		<i>у тому числі: / including:</i>								
Податки на доходи, податки на прибуток, податки на збільшення ринкової вартості / Taxes on revenue, taxes on income, taxes on market value increase										
	2014	115 404 431,0	52 587 713,7	24 988 997,8	24 521 020,8	8 701 867,7	1 256 924,2	1 027 900,3	2 320 006,6	-
	2015	139 036 342,6	79 838 319,7	21 205 448,9	25 022 427,8	12 948 981,5	13 459,8	4 443,7	3 261,3	-
	2016	199 005 018,0	114 154 592,6	30 623 761,2	34 441 500,9	18 026 180,3	5 028,5	4 012,8	3 936,3	1 746 005,4
		<i>у тому числі: / including:</i>								

Продовження / Continued

(тис. гривень / thsd. UAH)

Доходи / Revenue	Вид бюджету / Type of budget	зведений бюджет / consolidated budget	у тому числі: / including:							
			державний / state	республіканський, обласні, міські (міст Києва та Севастополя) / republican, regional, city's (Kyiv and Sevastopol)	міст республіканського (АРК), обласного підпорядкування / cities of republican, regional subordination	районні / of districts	міст районного підпорядкування / cities of district's subordination	селищні / of townships	сільські / of villages	об'єднані територіальні громади / united territorial communities
податок та збір на доходи фізичних осіб / personal income tax and charge										
	2014	75 202 945,3	12 645 767,2	24 888 016,8	24 388 033,9	8 692 084,4	1 248 692,0	1 023 877,7	2 316 473,2	-
	2015	99 983 174,0	45 061 993,4	17 418 288,3	24 566 399,5	12 936 512,9	-	0,4	-20,6	-
	2016	138 781 786,6	59 810 465,1	24 885 518,6	34 324 935,2	18 016 102,4	-0,1	0,4	-122,1	1 744 887,2
податок на прибуток підприємств / corporate profit tax										
	2014	40 201 485,7	39 941 946,5	100 981,0	132 986,9	9 783,2	8 232,2	4 022,6	3 533,3	-
	2015	39 053 168,6	34 776 326,2	3 787 160,6	456 028,3	12 468,6	13 459,8	4 443,3	3 281,9	-
	2016	60 223 231,5	54 344 127,6	5 738 242,6	116 565,8	10 077,9	5 028,6	4 012,5	4 058,4	1 118,2
Податки на власність / Taxes on property										
	2014	398 915,9	-	189 516,2	111 315,5	152,1	22 350,4	13 957,4	61 624,4	-
	2015	1 802,7	-	813,0	768,9	-	72,7	71,2	76,9	-
	2016	1 362,6	-	523,8	701,9	-	49,0	30,4	44,6	12,9
Рентна плата та плата за використання інших природних ресурсів / Rent and fees for use of other natural resources										
	2014	33 596 691,8	19 036 130,7	4 058 702,4	6 322 162,1	12 810,0	538 251,4	673 095,3	2 955 540,0	-
	2015	41 958 190,1	39 803 820,7	1 780 012,5	7 186,7	3 056,7	13 235,5	35 818,6	315 059,3	-
	2016	46 608 398,3	44 092 213,0	2 038 194,9	5 632,0	1 196,8	18 382,8	46 814,9	374 212,9	31 751,0

Продовження / Continued

(тис. гривень / thsd. UAH)

Доходи / Revenue	Вид бюджету / Type of budget	зведений бюджет / consolidated budget	у тому числі: / including:							
			державний / state	республіканський, обласні, міські (міст Києва та Севастополя) / republican, regional, city's (Kyiv and Sevastopol)	міст республіканського (АРК), обласного підпорядкування / cities of republican, regional subordination	районні / of districts	міст районного підпорядкування / cities of district's subordination	селищні / of townships	сільські / of villages	об'єднані територіальні громади / united territorial communities
<i>з них: / of which:</i>										
рентна плата за спеціальне використання лісових ресурсів / rent for special use of forest resources										
	2014	623 883,4	206 516,6	208 225,9	4 265,3	598,4	6 818,5	23 854,5	173 604,2	-
	2015	853 219,9	274 948,6	276 595,0	4 858,8	2 978,8	7 246,2	31 398,1	255 194,5	-
	2016	1 062 444,1	331 352,2	332 645,2	3 601,9	1 187,7	9 487,5	42 743,2	318 692,2	22 734,1
рентна плата за спеціальне використання води / rent for special use of water										
	2014	1 265 012,2	630 539,2	630 558,3	2 543,7	1 041,4	38,3	206,7	84,6	-
	2015	1 108 151,1	553 990,6	554 008,8	116,2	7,5	3,5	8,6	15,8	-
	2016	1 397 803,2	698 806,5	698 804,4	159,1	-2,0	2,7	15,8	16,0	0,7
рентна плата за користування надрами / rent for subsoil use										
	2014	19 620 441,3	18 199 074,9	1 292 604,5	15 550,8	11 170,2	7 263,4	8 816,7	85 960,9	-
	2015	38 008 279,9	36 989 606,9	946 144,3	2 211,7	70,4	5 985,8	4 411,9	59 849,0	-
	2016	40 780 812,6	39 699 139,2	1 002 322,2	1 870,9	11,1	8 892,6	4 055,9	55 504,8	9 016,1
Внутрішні податки на товари та послуги / Domestic taxes on goods and services										
	2014	184 123 833,8	183 965 103,2	158 730,5	-	-	-	-	-	-
	2015	249 247 611,6	241 562 982,7	975 550,7	4 099 970,4	144,6	659 278,7	601 691,1	1 347 993,4	-
	2016	337 256 691,6	325 628 505,1	1 366 404,8	5 959 803,6	706,2	930 026,6	856 525,6	2 146 991,1	367 728,6

Продовження / Continued

(тис. гривень / thsd. UAH)

Доходи / Revenue	Вид бюджету / Type of budget	зведений бюджет / consolidated budget	у тому числі: / including:							
			державний / state	республіканський, обласні, міські (міст Києва та Севастополя) / republican, regional, city's (Kyiv and Sevastopol)	міст республіканського (АРК), обласного підпорядкування / cities of republican, regional subordination	районні / of districts	міст районного підпорядкування / cities of district's subordination	селищні / of townships	сільські / of villeges	об'єднані територіальні громади / united territorial communities
<i>у тому числі: / including:</i>										
податок на додану вартість (з урахуванням відшкодування) / value-added tax (including tax refund)										
	2014	139 024 258,9	139 024 258,9	-	-	-	-	-	-	-
	2015	178 452 385,2	178 452 385,2	-	-	-	-	-	-	-
	2016	235 506 029,9	235 506 029,9	-	-	-	-	-	-	-
акцизний податок з вироблених в Україні підакцизних товарів (продукції) / excise tax on goods (products) made in Ukraine										
	2014	28 244 190,0	28 085 459,5	158 730,5	-	-	-	-	-	-
	2015	38 783 764,3	38 783 764,3	-	-	-	-	-	-	-
	2016	55 116 254,7	55 116 254,7	-	-	-	-	-	-	-
акцизний податок з ввезених на митну територію України підакцизних товарів (продукції) / excise tax on imported goods (products) into the territory of Ukraine										
	2014	16 855 384,9	16 855 384,9	-	-	-	-	-	-	-
	2015	24 326 833,2	24 326 833,2	-	-	-	-	-	-	-
	2016	35 006 220,5	35 006 220,5	-	-	-	-	-	-	-
акцизний податок з реалізації суб'єктами господарювання роздрібною торгівлю підакцизних товарів / excise tax on retailers of excisable goods										
	2014	-	-	-	-	-	-	-	-	-
	2015	7 684 628,9	-	975 550,7	4 099 970,4	144,6	659 278,7	601 691,1	1 347 993,4	-
	2016	11 628 186,5	-	1 366 404,8	5 959 803,6	706,2	930 026,6	856 525,6	2 146 991,1	367 728,6

Продовження / Continued

(тис. гривень / thsd. UAH)

Доходи / Revenue	Вид бюджету / Type of budget	зведений бюджет / consolidated budget	у тому числі: / including:							
			державний / state	республіканський, обласні, міські (міст Києва та Севастополя) / republican, regional, city's (Kyiv and Sevastopol)	міст республіканського (АРК), обласного підпорядкування / cities of republican, regional subordination	районні / of districts	міст районного підпорядкування / cities of district's subordination	селищні / of townships	сільські / of villages	об'єднані територіальні громади / united territorial communities
Податки на міжнародну торгівлю та зовнішні операції / Taxes on international trade and external operations										
		2014	12 608 696,0	12 608 696,0	-	-	-	-	-	-
		2015	40 300 805,6	40 300 805,6	-	-	-	-	-	-
		2016	20 370 979,9	20 370 979,9	-	-	-	-	-	-
	з них: / of which:									
	ввізне мито / import duty									
		2014	12 388 615,9	12 388 615,9	-	-	-	-	-	-
		2015	39 881 040,0	39 881 040,0	-	-	-	-	-	-
		2016	20 001 257,9	20 001 257,9	-	-	-	-	-	-
	вивізне мито / export duty									
		2014	220 080,1	220 080,1	-	-	-	-	-	-
		2015	419 765,6	419 765,6	-	-	-	-	-	-
		2016	369 722,1	369 722,1	-	-	-	-	-	-
Збори на паливно-енергетичні ресурси / Energy resources charges										
		2014	5 987 511,8	5 987 511,8	-	-	-	-	-	-
		2015	7 245 428,8	7 245 428,8	-	-	-	-	-	-
		2016	278 974,9	278 974,9	-	-	-	-	-	-
Місцеві податки і збори, включаючи нараховані до 1 січня 2011 року / Local taxes and charges, incl. accrued before January 1, 2011										
		2014	8 055 639,5	-	1 544 222,3	4 538 544,1	1 411,9	587 049,6	454 039,2	930 372,4
		2015	27 041 345,0	-	4 904 444,0	12 574 571,5	1 514,7	1 397 634,0	1 485 217,4	6 677 963,4
		2016	42 261 568,2	-	8 653 562,3	18 520 28,8	313,2	1 945 281,2	2 141 248,1	9 956 453,6

Продовження / Continued

(тис. гривень / thsd. UAH)

Вид бюджету / Type of budget	зведений бюджет / consolidated budget	у тому числі: / including:								
		державний / state	республіканський, обласні, міські (міст Києва та Севастополя) / republican, regional, city's (Kyiv and Sevastopol)	міст республіканського (АРК), обласного підпорядкування / cities of republican, regional subordination	районні / of districts	міст районного підпорядкування / cities of district's subordination	селищні / of townships	сільські / of villages	об'єднані територіальні громади / united territorial communities	
Доходи / Revenue										
з них: / of which:										
податок на майно / property tax										
	2014	44 879,9	-	11 597,2	18 881,2	7,5	2 082,1	3 550,4	8 761,7	-
	2015	16 011 135,7	-	2 950 501,1	7 667 983,7	1 522,6	730 236,4	864 499,0	3 796 392,9	-
	2016	24 989 363,4	-	5 493 108,3	11 159 292,3	313,2	1 047 468,7	1 257 663,1	5 434 647,3	596 870,5
єдиний податок / flat tax										
	2014	7 413 250,0	-	1 432 341,0	4 183 439,5	-	546 527,7	409 879,5	841 062,3	-
	2015	10 975 094,3	-	1 922 474,5	4 882 825,1	-	668 125,3	619 780,9	2 881 888,5	-
	2016	17 167 102,1	-	3 120 118,4	7 308 413,6	-	896 207,9	880 044,3	4 515 183,2	447 134,7
Інші податки та збори / Other taxes and charges										
	2014	7 336 211,3	5 993 106,0	375 024,4	412 819,8	25,3	135 776,4	117 618,1	301 841,4	-
	2015	2 804 373,2	666 181,7	1 647 628,3	211 605,2	26,2	41 781,3	59 995,6	177 154,8	-
	2016	4 998 685,0	-645 832,9	4 599 416,0	400 264,6	33,7	185 941,7	111 259,5	273 443,0	74 159,4
з них: / of which:										
екологічний податок / environmental tax										
	2014	4 830 908,7	3 614 481,0	373 766,8	411 662,0	23,9	133 132,4	108 412,0	189 430,6	-
	2015	2 691 040,1	1 105 413,8	1 099 411,2	209 482,9	26,2	41 617,8	59 170,6	175 917,5	-
	2016	4 987 435,2	1 619 170,1	2 329 179,9	395 646,2	33,5	185 881,9	110 554,0	272 810,8	74 158,8

Продовження / Continued

(тис. гривень / thsd. UAH)

Доходи / Revenue	Вид бюджету / Type of budget	зведений бюджет / consolidated budget	у тому числі: / including:							
			державний / state	республіканський, обласні, міські (міст Києва та Севастополя) / republican, regional, city's (Kyiv and Sevastopol)	міст республіканського (АРК), обласного підпорядкування / cities of republican, regional subordination	районні / of districts	міст районного підпорядкування / cities of district's subordination	селищні / of townships	сільські / of villages	об'єднані територіальні громади / united territorial communities
Неподаткові надходження /										
Non-tax revenues										
	2014	80 612 762,7	68 355 242,5	6 448 580,2	3 697 173,2	1 229 027,0	215 985,5	201 623,7	465 130,5	-
	2015	140 154 438,7	120 006 485,4	11 045 043,4	5 712 001,4	1 723 715,9	472 105,9	417 444,0	777 642,9	-
	2016	125 502 878,2	103 643 682,4	9 529 645,8	7 888 878,0	2 199 459,0	441 837,3	706 346,2	809 322,9	283 706,5
<i>у тому числі: / including:</i>										
Доходи від власності та підприємницької діяльності /										
Property and entrepreneurial activity income										
	2014	28 806 804,5	28 469 324,5	157 811,0	84 862,8	24 086,9	8 431,6	11 530,0	50 757,8	-
	2015	71 562 985,9	71 084 841,2	163 613,5	188 600,7	30 481,1	18 158,8	16 245,6	61 045,0	-
	2016	53 364 486,7	51 589 942,1	479 895,9	1 067 893,5	46 368,5	34 395,6	26 723,2	82 671,1	36 596,8
кошти, що перераховуються Національним банком України відповідно до Закону України "Про Національний банк України" /										
funds transferred by the National Bank of Ukraine according to the Law of Ukraine "On National Bank of Ukraine"										
	2014	22 807 334,4	22 807 334,4	-	-	-	-	-	-	-
	2015	61 803 593,5	61 803 593,5	-	-	-	-	-	-	-
	2016	38 163 777,3	38 163 777,3	-	-	-	-	-	-	-
Адміністративні збори та платежі, доходи від некомерційної господарської діяльності /										
Administrative fees and charges, receipts from non-commercial economic activity										
	2014	6 888 932,1	5 305 655,8	1 035 611,4	449 412,9	21 606,6	28 666,8	18 281,6	29 697,0	-
	2015	17 854 458,0	15 008 333,3	1 262 015,3	1 253 063,3	30 300,1	158 420,5	68 164,6	74 160,8	-
	2016	11 387 006,5	8 026 634,0	1 431 655,0	1 421 104,3	104 499,0	178 498,6	82 573,7	110 487,0	31 554,9

Продовження / Continued

(тис. гривень / thsd. UAH)

Доходи / Revenue	Вид бюджету / Type of budget	зведений бюджет / consolidated budget	у тому числі: / including:							
			державний / state	республіканський, обласні, міські (міст Києва та Севастополя) / republican, regional, city's (Kyiv and Sevastopol)	міст республіканського (АРК), обласного підпорядкування / cities of republican, regional subordination	районні / of districts	міст районного підпорядкування / cities of district's subordination	селищні / of townships	сільські / of villages	об'єднані територіальні громади / united territorial communities
Інші неподаткові надходження / Other non-tax revenues										
	2014	13 244 981,0	12 496 295,6	240 756,5	351 566,6	29 121,8	25 446,2	24 324,5	77 469,8	-
	2015	9 044 343,4	7 507 703,1	410 407,8	517 199,2	32 595,0	127 773,8	169 104,7	279 559,8	-
	2016	11 801 693,1	9 944 301,0	703 579,7	785 198,0	20 661,0	61 797,1	72 606,5	201 065,3	12 484,5
Власні надходження бюджетних установ / Own-source revenues of budgetary institutions										
	2014	31 672 045,0	22 083 966,6	5 014 401,4	2 811 330,9	1 154 211,6	153 440,9	147 487,7	307 206,0	-
	2015	41 692 651,4	26 405 607,7	9 209 006,7	3 753 138,2	1 630 339,7	167 752,7	163 929,1	362 877,2	-
	2016	48 949 692,0	34 082 805,4	6 914 515,2	4 614 682,3	2 027 930,5	167 146,0	524 442,8	415 099,4	203 070,3
Доходи від операцій з капіталом / Revenues from capital transactions										
	2014	2 015 788,1	888 099,0	315 389,8	582 287,5	12 339,2	78 480,0	58 101,1	81 091,5	-
	2015	1 799 540,0	171 402,9	468 823,9	784 923,4	18 059,7	122 254,3	102 252,4	131 823,5	-
	2016	1 593 951,2	191 464,0	163 693,1	826 870,3	11 557,6	117 978,4	94 983,9	168 427,4	18 976,6
з них: / of which:										
Надходження від продажу основного капіталу / Receipts from fixed capital disposal										
	2014	420 530,4	27 891,2	125 053,1	232 236,7	11 533,6	8 747,9	4 368,4	10 699,5	-
	2015	771 548,9	33 269,5	389 500,2	284 290,8	15 555,6	18 200,0	8 643,1	22 089,6	-
	2016	518 478,7	37 078,3	126 842,6	301 510,3	11 581,2	15 974,3	8 146,2	15 686,9	1 658,9

Продовження / Continued

(тис. гривень / thsd. UAH)

Доходи / Revenue	Вид бюджету / Type of budget	зведений бюджет / consolidated budget	у тому числі: / including:							
			державний / state	республіканський, обласні, міські (міст Києва та Севастополя) / republican, regional, city's (Kyiv and Sevastopol)	міст республіканського (АРК), обласного підпорядкування / cities of republican, regional subordination	районні / of districts	міст районного підпорядкування / cities of district's subordination	селищні / of townships	сільські / of villages	об'єднані територіальні громади / united territorial communities
Надходження від реалізації державних запасів товарів /										
Receipts from disposal of the state inventories of goods										
	2014	840 985,3	840 985,3	-	-	-	-	-	-	-
	2015	103 621,1	103 621,1	-	-	-	-	-	-	-
	2016	117 925,8	117 925,8	-	-	-	-	-	-	-
Кошти від продажу землі і нематеріальних активів /										
Receipts from disposal of land and intangible assets										
	2014	754 272,4	19 222,4	190 336,6	350 050,9	805,6	69 732,1	53 732,7	70 392,1	-
	2015	924 370,0	34 512,3	79 323,7	500 632,6	2 504,1	104 054,3	93 609,2	109 733,9	-
	2016	957 546,7	36 459,8	36 850,6	525 360,0	-23,6	102 004,1	86 837,6	152 740,5	17 317,7
Від урядів зарубіжних країн та міжнародних організацій /										
From foreign governments and international organizations										
	2014	5 382 954,8	5 382 954,8	-	-	-	-	-	-	-
	2015	1 882 174,3	1 800 319,7	11 968,0	63 482,0	959,3	5 445,3	-	-	-
	2016	4 198 203,0	4 109 357,8	21 539,3	48 850,9	5 468,5	8 307,7	-	-	4 678,7
Цільові фонди /										
Special funds										
	2014	543 886,8	161 690,7	256 385,8	89 229,0	2 559,6	4 969,5	5 143,6	23 908,6	-
	2015	558 941,7	155 017,0	262 558,1	76 524,9	17 968,4	6 112,4	9 934,1	30 826,9	-
	2016	782 773,9	287 702,1	299 937,5	96 545,8	16 499,0	13 129,1	13 617,1	49 219,3	6 123,9

Продовження / Continued

(тис. гривень / thsd. UAH)

Доходи / Revenue	Вид бюджету / Type of budget	зведений бюджет / consolidated budget	у тому числі: / including:						
			державний / state	республіканський, обласні, міські (міст Києва та Севастополя) / republican, regional, city's (Kyiv and Sevastopol)	міст республіканського (АРК), обласного підпорядкування / cities of republican, regional subordination	районні / of districts	міст районного підпорядкування / cities of district's subordination	селищні / of townships	сільські / of villages

у тому числі: / including:

Надходження до Фонду України соціального захисту інвалідів /
Receipts into the Fund for Social Protection of Disabled

2014	161 690,7	161 690,7	-	-	-	-	-	-	-	-
2015	154 916,9	154 916,9	-	-	-	-	-	-	-	-
2016	287 537,1	287 537,1	-	-	-	-	-	-	-	-

Надходження до цільового фонду для забезпечення оборони і безпеки держави /
Receipts into the special fund for country's defence and security

2014	-	-	-	-	-	-	-	-	-	-
2015	100,1	100,1	-	-	-	-	-	-	-	-
2016	165,0	165,0	-	-	-	-	-	-	-	-

Цільові фонди, утворені Верховною Радою Автономної Республіки Крим, органами місцевого самоврядування та місцевими органами виконавчої влади /
Special funds established by the Verkhovna Rada of the Autonomous Republic of Crimea and other local government bodies and authorities

2014	382 196,1	-	256 385,8	89 229,0	2 559,6	4 969,5	5 143,6	23 908,6	-
2015	403 924,7	-	262 558,1	76 524,9	17 968,4	6 112,4	9 934,1	30 826,9	-
2016	495 071,8	-	299 937,5	96 545,8	16 499,0	13 129,1	13 617,1	49 219,3	6 123,9

2.7. Розподіл основних доходів Зведеного бюджету України за видами бюджетів 2.7. Distribution of the main revenues of the Consolidated budget of Ukraine by type of budget

(відсотків / percent)

Доходи / Revenue	Вид бюджету / Type of budget	зведений бюджет / consolidated budget	у тому числі: / including:								
			державний / state	республіканський, обласні, міські (міст Києва та Севастополя) / republican, regional, city's (Kyiv and Sevastopol)	міст республіканського (АРК), обласного підпорядкування / cities of republican, regional subordination	районні / of districts	міст районного підпорядкування / cities of district's subordination	селищні / of townships	сільські / of villages	об'єднані територіальні громади / united territorial communities	
Всього доходів / Total revenue											
	2014	100	77,8	8,5	8,8	2,2	0,6	0,6	1,6	-	
	2015	100	81,5	6,5	7,4	2,3	0,4	0,4	1,5	-	
	2016	100	78,2	7,3	8,7	2,6	0,5	0,5	1,8	0,5	
	<i>у тому числі: / including:</i>										
Податкові надходження / Tax revenues											
	2014	100	76,2	8,5	9,8	2,4	0,7	0,6	1,8	-	
	2015	100	80,7	6,0	8,3	2,6	0,4	0,4	1,7	-	
	2016	100	77,4	7,3	9,1	2,8	0,5	0,5	2,0	0,5	
	<i>у тому числі: / including:</i>										
Податки на доходи, податки на прибуток, податки на збільшення ринкової вартості / Taxes on revenue, taxes on income, taxes on market value increase											
	2014	100	45,6	21,7	21,2	7,5	1,1	0,9	2,0	-	
	2015	100	57,4	15,3	18,0	9,3	0,01	0,00	0,00	-	
	2016	100	57,4	15,4	17,3	9,1	0,00	0,00	0,00	0,9	
	<i>у тому числі: / including:</i>										
податок та збір на доходи фізичних осіб / personal income tax and charge											
	2014	100	16,8	33,1	32,4	11,6	1,7	1,4	3,1	-	
	2015	100	45,1	17,4	24,6	12,9	-	0,00	0,00	-	
	2016	100	43,1	17,9	24,7	13,0	0,00	0,00	0,00	1,3	

Продовження / Continued		(відсотків / percent)									
Вид бюджету / Type of budget	зведений бюджет / consolidated budget	у тому числі: / including:									
		державний / state	республіканський, обласні, міські (міст Києва та Севастополя) / republican, regional, city's (Kyiv and Sevastopol)	міст республіканського (АРК), обласного підпорядкування / cities of republican, regional subordination	районні / of districts	міст районного підпорядкування / cities of district's subordination	селищні / of townships	сільські / of villages	об'єднані територіальні громади / united territorial communities		
Доходи / Revenue											
податок на прибуток підприємств / corporate profit tax											
	2014	100	99,4	0,3	0,3	0,02	0,02	0,01	0,01	-	
	2015	100	89,0	9,7	1,2	0,03	0,03	0,01	0,01	-	
	2016	100	90,2	9,5	0,2	0,02	0,01	0,01	0,01	0,00	
Податки на власність / Taxes on property											
	2014	100	-	47,5	27,9	0,04	5,6	3,5	15,4	-	
	2015	100	-	45,1	42,7	-	4,0	3,9	4,3	-	
	2016	100	-	38,4	51,5	-	3,6	2,2	3,3	0,9	
Рентна плата та плата за використання інших природних ресурсів / Rent and fees for use of other natural resources											
	2014	100	56,7	12,1	18,8	0,04	1,6	2,0	8,8	-	
	2015	100	94,9	4,2	0,02	0,01	0,03	0,1	0,8	-	
	2016	100	94,6	4,4	0,01	0,00	0,04	0,1	0,8	0,1	
рентна плата за спеціальне використання лісових ресурсів / rent for special use of forest resources											
	2014	100	33,1	33,4	0,7	0,1	1,1	3,8	27,8	-	
	2015	100	32,2	32,4	0,6	0,3	0,8	3,7	29,9	-	
	2016	100	31,2	31,3	0,3	0,1	0,9	4,0	30,0	2,1	
рентна плата за спеціальне використання води / rent for special use of water											
	2014	100	49,8	49,8	0,2	0,1	0,00	0,02	0,01	-	
	2015	100	50,0	50,0	0,01	0,00	0,00	0,00	0,00	-	
	2016	100	50,0	50,0	0,01	0,00	0,00	0,00	0,00	0,00	

Продовження / Continued

(відсотків / percent)

Доходи / Revenue	Вид бюджету / Type of budget	зведений бюджет / consolidated budget	у тому числі: / including:								
			державний / state	республіканський, обласні, міські (міст Києва та Севастополя) / republican, regional, city's (Kyiv and Sevastopol)	міст республіканського (АРК), обласного підпорядкування / cities of republican, regional subordination	районні / of districts	міст районного підпорядкування / cities of district's subordination	селищні / of townships	сільські / of villages	об'єднані територіальні громади / united territorial communities	
рентная плата за користування надрами / rent for subsoil use											
	2014	100	92,8	6,6	0,1	0,1	0,04	0,04	0,4	-	
	2015	100	97,3	2,5	0,01	0,00	0,02	0,01	0,2	-	
	2016	100	97,3	2,5	0,00	0,00	0,02	0,01	0,1	0,02	
Внутрішні податки на товари та послуги / Domestic taxes on goods and services											
	2014	100	99,9	0,1	-	-	-	-	-	-	
	2015	100	96,9	0,4	1,6	0,00	0,3	0,2	0,5	-	
	2016	100	96,6	0,4	1,8	0,00	0,3	0,3	0,6	0,1	
<i>у тому числі: / including:</i>											
податок на додану вартість (з урахуванням відшкодування) / value-added tax (including tax refund)											
	2014	100	100,0	-	-	-	-	-	-	-	
	2015	100	100,0	-	-	-	-	-	-	-	
	2016	100	100,0	-	-	-	-	-	-	-	
акцизний податок з вироблених в Україні підакцизних товарів (продукції) / excise tax on goods (products) made in Ukraine											
	2014	100	99,4	0,6	-	-	-	-	-	-	
	2015	100	100,0	-	-	-	-	-	-	-	
	2016	100	100,0	-	-	-	-	-	-	-	
акцизний податок з ввезених на митну територію України підакцизних товарів (продукції) / excise tax on imported goods (products) into the territory of Ukraine											
	2014	100	100,0	-	-	-	-	-	-	-	
	2015	100	100,0	-	-	-	-	-	-	-	
	2016	100	100,0	-	-	-	-	-	-	-	

Продовження / Continued		(відсотків / percent)								
Вид бюджету / Type of budget	зведений бюджет / consolidated budget	у тому числі: / including:								
		державний / state	республіканський, обласні, міські (міст Києва та Севастополя) / republican, regional, city's (Kyiv and Sevastopol)	міст республіканського (АРК), обласного підпорядкування / cities of republican, regional subordination	районні / of districts	міст районного підпорядкування / cities of district's subordination	селищні / of townships	сільські / of villages	об'єднані територіальні групади / united territorial communities	
Доходи / Revenue										
акцизний податок з реалізації суб'єктами господарювання роздрібною торгівлю підакцизних товарів / excise tax on retailers of excisable goods										
	2014	-	-	-	-	-	-	-	-	-
	2015	100	-	12,7	53,4	0,00	8,6	7,8	17,5	-
	2016	100	-	11,8	51,3	0,01	8,0	7,4	18,5	3,2
Податки на міжнародну торгівлю та зовнішні операції / Taxes on international trade and external operations										
	2014	100	100,0	-	-	-	-	-	-	-
	2015	100	100,0	-	-	-	-	-	-	-
	2016	100	100,0	-	-	-	-	-	-	-
з них: / of which:										
ввізне мито / import duty										
	2014	100	100,0	-	-	-	-	-	-	-
	2015	100	100,0	-	-	-	-	-	-	-
	2016	100	100,0	-	-	-	-	-	-	-
вивізне мито / export duty										
	2014	100	100,0	-	-	-	-	-	-	-
	2015	100	100,0	-	-	-	-	-	-	-
	2016	100	100,0	-	-	-	-	-	-	-
Збори на паливно-енергетичні ресурси / Energy resources charges										
	2014	100	100,0	-	-	-	-	-	-	-
	2015	100	100,0	-	-	-	-	-	-	-
	2016	100	100,0	-	-	-	-	-	-	-

Продовження / Continued

(відсотків / percent)

Доходи / Revenue	Вид бюджету / Type of budget	зведений бюджет / consolidate d budget	у тому числі: / including:							
			державний / state	республіканський, обласні, міські (міст Києва та Севастополя) / republican, regional, city's (Kyiv and Sevastopol)	міст республіканського (АРК), обласного підпорядкування / cities of republican, regional subordination	районні / of districts	міст районного підпорядкування / cities of district's subordination	селищні / of townships	сільські / of vilages	об'єднані територіальні громади / united territorial communities
Місцеві податки і збори, включаючи нараховані до 1 січня 2011 року / Local taxes and charges, incl. accrued before January 1, 2011										
	2014	100	-	19,2	56,3	0,02	7,3	5,6	11,5	-
	2015	100	-	18,1	46,5	0,01	5,2	5,5	24,7	-
	2016	100	-	20,5	43,8	0,00	4,6	5,1	23,6	2,5
<i>з них: / of which:</i>										
податок на майно / property tax										
	2014	100	-	25,8	42,1	0,02	4,6	7,9	19,5	-
	2015	100	-	18,4	47,9	0,01	4,6	5,4	23,7	-
	2016	100	-	22,0	44,7	0,00	4,2	5,0	21,7	2,4
єдиний податок / flat tax										
	2014	100	-	19,3	56,4	-	7,4	5,5	11,3	-
	2015	100	-	17,5	44,5	-	6,1	5,6	26,3	-
	2016	100	-	18,2	42,6	-	5,2	5,1	26,3	2,6
Інші податки та збори / Other taxes and charges										
	2014	100	81,7	5,1	5,6	0,00	1,9	1,6	4,1	-
	2015	100	23,8	58,8	7,5	0,00	1,5	2,1	6,3	-
	2016	100	-12,9	92,0	8,0	0,00	3,7	2,2	5,5	1,5
<i>з них: / of which:</i>										
екологічний податок / environmental tax										
	2014	100	74,8	7,7	8,5	0,00	2,8	2,2	3,9	-
	2015	100	41,1	40,9	7,8	0,00	1,5	2,2	6,5	-
	2016	100	32,5	46,7	7,9	0,00	3,7	2,2	5,5	1,5

Продовження / Continued

(відсотків / percent)

Доходи / Revenue	Вид бюджету / Type of budget	зведений бюджет / consolidated budget	у тому числі: / including:							
			державний / state	республіканський, обласні, міські (міст Києва та Севастополя) / republican, regional, city's (Kyiv and Sevastopol)	міст республіканського (АРК), обласного підпорядкування / cities of republican, regional subordination	районні / of districts	міст районного підпорядкування / cities of district's subordination	селищні / of townships	сільські / of villages	об'єднані територіальні громади / united territorial communities

**Неподаткові надходження /
Non-tax receipts**

2014	100	84,8	8,0	4,6	1,5	0,3	0,3	0,6	-
2015	100	85,6	7,9	4,1	1,2	0,3	0,3	0,6	-
2016	100	82,6	7,6	6,3	1,8	0,4	0,6	0,6	0,2

у тому числі: / including:

Доходи від власності та підприємницької діяльності /
Property and entrepreneurial activity income

2014	100	98,8	0,5	0,3	0,1	0,03	0,04	0,2	-
2015	100	99,3	0,2	0,3	0,04	0,03	0,02	0,1	-
2016	100	96,7	0,9	2,0	0,1	0,1	0,1	0,2	0,1

кошти, що перераховуються Національним банком України відповідно до Закону України "Про Національний банк України" /
funds transferred by the National Bank of Ukraine according to the Law of Ukraine "On National Bank of Ukraine"

2014	100	100,0	-	-	-	-	-	-	-
2015	100	100,0	-	-	-	-	-	-	-
2016	100	100,0	-	-	-	-	-	-	-

Адміністративні збори та платежі, доходи від некомерційної господарської діяльності /
Administrative fees and charges, receipts from non-commercial economic activity

2014	100	77,0	15,0	6,5	0,3	0,4	0,3	0,4	-
2015	100	84,1	7,1	7,0	0,2	0,9	0,4	0,4	-
2016	100	70,5	12,6	12,5	0,9	1,6	0,7	1,0	0,3

Продовження / Continued		(відсотків / percent)									
Доходи / Revenue	Вид бюджету / Type of budget	зведений бюджет / consolidated budget	у тому числі: / including:								
			державний / state	республіканський, обласні, міські (міст Києва та Севастополя) / republican, regional, city's (Kyiv and Sevastopol)	міст республіканського (АРК), обласного підпорядкування / cities of republican, regional subordination	районні / of districts	міст районного підпорядкування / cities of district's subordination	селищні / of townships	сільські / of villages	об'єднані територіальні громади / united territorial communities	
Інші неподаткові надходження / Other non-tax receipts											
	2014	100	94,3	1,8	2,7	0,2	0,2	0,2	0,6	-	
	2015	100	83,0	4,5	5,7	0,4	1,4	1,9	3,1	-	
	2016	100	84,3	6,0	6,7	0,2	0,5	0,6	1,7	0,1	
Власні надходження бюджетних установ / Own-source revenues of budgetary institutions											
	2014	100	69,7	15,8	8,9	3,6	0,5	0,5	1,0	-	
	2015	100	63,3	22,1	9,0	3,9	0,4	0,4	0,9	-	
	2016	100	69,6	14,1	9,4	4,1	0,3	1,1	0,8	0,4	
Доходи від операцій з капіталом / Revenues from capital operations											
	2014	100	44,1	15,6	28,9	0,6	3,9	2,9	4,0	-	
	2015	100	9,5	26,1	43,6	1,0	6,8	5,7	7,3	-	
	2016	100	12,0	10,3	51,9	0,7	7,4	6,0	10,6	1,2	
з них: / of which:											
Надходження від продажу основного капіталу / Receipts from fixed capital disposal											
	2014	100	6,6	29,7	55,2	2,7	2,1	1,0	2,5	-	
	2015	100	4,3	50,5	36,8	2,0	2,4	1,1	2,9	-	
	2016	100	7,2	24,5	58,2	2,2	3,1	1,6	3,0	0,3	

Продовження / Continued

(відсотків / percent)

Доходи / Revenue	Вид бюджету / Type of budget	зведений бюджет / consolidated budget	у тому числі: / including:							
			державний / state	республіканський, обласні, міські (міст Києва та Севастополя) / republican, regional, city's (Kyiv and Sevastopol)	міст республіканського (АРК), обласного підпорядкування / cities of republican, regional subordination	районні / of districts	міст районного підпорядкування / cities of district's subordination	селищні / of townships	сільські / of villages	об'єднані територіальні групи / united territorial communities
Надходження від реалізації державних запасів товарів / Receipts from disposal of the state inventories of goods										
	2014	100	100,0	-	-	-	-	-	-	-
	2015	100	100,0	-	-	-	-	-	-	-
	2016	100	100,0	-	-	-	-	-	-	-
Кошти від продажу землі і нематеріальних активів / Receipts from disposal of land and intangible assets										
	2014	100	2,5	25,2	46,4	0,1	9,2	7,1	9,3	-
	2015	100	3,7	8,6	54,2	0,3	11,3	10,1	11,9	-
	2016	100	3,8	3,8	54,9	0,00	10,7	9,1	16,0	1,8
Від урядів зарубіжних країн та міжнародних організацій / From foreign governments and international organizations										
	2014	100	100,0	-	-	-	-	-	-	-
	2015	100	95,7	0,6	3,4	0,1	0,3	-	-	-
	2016	100	97,9	0,5	1,2	0,1	0,2	-	-	0,1
Цільові фонди / Special funds										
	2014	100	29,7	47,1	16,4	0,5	0,9	0,9	4,4	-
	2015	100	27,7	47,0	13,7	3,2	1,1	1,8	5,5	-
	2016	100	36,8	38,3	12,3	2,1	1,7	1,7	6,3	0,8

з них: / of which:

Продовження / Continued

(відсотків / percent)

Доходи / Revenue	Вид бюджету / Type of budget	зведений бюджет / consolidated budget	у тому числі: / including:							
			державний / state	республіканський, обласні, міські (міст Києва та Севастополя) / republican, regional, city's (Kyiv and Sevastopol)	міст республіканського (АРК), обласного підпорядкування / cities of republican, regional subordination	районні / of districts	міст районного підпорядкування / cities of district's subordination	селищні / of townships	сільські / of villages	об'єднані територіальні громади / united territorial communities
Надходження до Фонду України соціального захисту інвалідів / Receipts into the Fund for Social Protection of Disabled										
	2014	100	100,0	-	-	-	-	-	-	-
	2015	100	100,0	-	-	-	-	-	-	-
	2016	100	100,0	-	-	-	-	-	-	-
Надходження до цільового фонду для забезпечення оборони і безпеки держави / Receipts into the special fund for country's defence and security										
	2014	-	-	-	-	-	-	-	-	-
	2015	100	100,0	-	-	-	-	-	-	-
	2016	100	100,0	-	-	-	-	-	-	-
Цільові фонди, утворені Верховною Радою Автономної Республіки Крим, органами місцевого самоврядування та місцевими органами виконавчої влади / Special funds established by the Verkhovna Rada of the Autonomous Republic of Crimea and other local government bodies and authorities										
	2014	100	-	67,1	23,3	0,7	1,3	1,3	6,3	-
	2015	100	-	65,0	18,9	4,4	1,5	2,5	7,6	-
	2016	100	-	60,6	19,5	3,3	2,7	2,8	9,9	1,2

2.8. Структура основних доходів Зведеного бюджету України за видами бюджетів
2.8. Structure of the main revenues of the Consolidated budget of Ukraine by type of budget

(відсотків / percent)

Вид бюджету / Type of budget	зведений бюджет / consolidated budget	у тому числі: / including:								
		державний / state	республіканський, обласні, міські (міст Києва та Севастополя) / republican, regional, city's (Kyiv and Sevastopol)	міст республіканського (АРК), обласного підпорядкування / cities of republican, regional subordination	районні / of districts	міст районного підпорядкування / cities of district's subordination	селищні / of townships	сільські / of vilages	об'єднані територіальні громади / united territorial communities	
Доходи / Revenue										
Всього доходів / Total revenue										
	2014	100	100	100	100	100	100	100	100	-
	2015	100	100	100	100	100	100	100	100	-
	2016	100	100	100	100	100	100	100	100	100
	<i>у тому числі: / including:</i>									
Податкові надходження / Tax revenues										
	2014	80,6	78,9	81,7	89,2	87,5	89,5	89,6	92,0	-
	2015	77,9	77,0	72,1	86,3	88,0	77,8	80,5	90,1	-
	2016	83,1	82,3	82,5	87,0	89,0	84,1	79,5	92,5	91,2
	<i>у тому числі: / including:</i>									
Податки на доходи, податки на прибуток, податки на збільшення ринкової вартості / Taxes on revenue, taxes on income, taxes on market value increase										
	2014	25,3	14,8	65,2	60,9	87,4	44,3	40,3	32,5	-
	2015	21,3	15,0	50,1	51,5	88,0	0,5	0,2	0,03	-
	2016	25,4	18,6	53,4	50,5	89,0	0,1	0,1	0,03	48,8
	<i>у тому числі: / including:</i>									

Продовження / Continued

(відсотків / percent)

Доходи / Revenue	Вид бюджету / Type of budget	зведений бюджет / consolidated budget	у тому числі: / including:								
			державний / state	республіканський, обласні, міські (міст Києва та Севастополя) / republican, regional, city's (Kyiv and Sevastopol)	міст республіканського (АРК), обласного підпорядкування / cities of republican, regional subordination	районні / of districts	міст районного підпорядкування / cities of district's subordination	селищні / of townships	сільські / of villages	об'єднані територіальні спільноти / united territorial communities	
податок та збір на доходи фізичних осіб / personal income tax and charge											
	2014	16,5	3,6	64,9	60,6	87,3	44,0	40,1	32,4	-	
	2015	15,3	8,5	41,2	50,6	87,9	-	0,00	0,00	-	
	2016	17,7	9,8	43,4	50,3	88,9	0,00	0,00	0,00	48,8	
податок на прибуток підприємств / corporate profit tax											
	2014	8,8	11,3	0,3	0,3	0,1	0,3	0,2	0,05	-	
	2015	6,0	6,5	9,0	0,9	0,1	0,5	0,2	0,03	-	
	2016	7,7	8,9	10,0	0,2	0,05	0,1	0,1	0,03	0,03	
Податки на власність / Taxes on property											
	2014	0,1	-	0,5	0,3	0,00	0,8	0,5	0,9	-	
	2015	0,00	-	0,00	0,00	-	0,00	0,00	0,00	-	
	2016	0,00	-	0,00	0,00	-	0,00	0,00	0,00	0,00	
Рентна плата та плата за використання інших природних ресурсів / Rent and fees for use of other natural resources											
	2014	7,4	5,4	10,6	15,7	0,1	19,0	26,4	41,4	-	
	2015	6,4	7,5	4,2	0,01	0,02	0,5	1,3	3,3	-	
	2016	6,0	7,2	3,6	0,01	0,01	0,5	1,2	2,7	0,9	

з них: / of which:

Продовження / Continued

(відсотків / percent)

Доходи / Revenue	Вид бюджету / Type of budget	зведений бюджет / consolidated budget	у тому числі: / including:							
			державний / state	республіканський, обласні, міські (міст Києва та Севастополя) / republican, regional, city's (Kyiv and Sevastopol)	міст республіканського (АРК), обласного підпорядкування / cities of republican, regional subordination	районні / of districts	міст районного підпорядкування / cities of district's subordination	селищні / of townships	сільські / of villages	об'єднані територіальні громади / united territorial communities
рентна плата за спеціальне використання лісових ресурсів / rent for special use of forest resources										
	2014	0,1	0,1	0,5	0,01	0,01	0,2	0,9	2,4	-
	2015	0,1	0,1	0,7	0,01	0,02	0,3	1,2	2,7	-
	2016	0,1	0,1	0,6	0,01	0,01	0,3	1,1	2,3	0,6
рентна плата за спеціальне використання води / rent for special use of water										
	2014	0,3	0,2	1,6	0,01	0,01	0,00	0,01	0,00	-
	2015	0,2	0,1	1,3	0,00	0,00	0,00	0,00	0,00	-
	2016	0,2	0,1	1,2	0,00	0,00	0,00	0,00	0,00	0,00
рентна плата за користування надрами / fee for subsoil use										
	2014	4,3	5,1	3,4	0,04	0,1	0,3	0,3	1,2	-
	2015	5,8	7,0	2,2	0,00	0,00	0,2	0,2	0,6	-
	2016	5,2	6,5	1,7	0,00	0,00	0,2	0,1	0,4	0,3
Внутрішні податки на товари та послуги / Domestic taxes on goods and services										
	2014	40,4	51,8	0,4	-	-	-	-	-	-
	2015	38,2	45,4	2,3	8,4	0,00	24,1	22,1	14,2	-
	2016	43,1	53,2	2,4	8,7	0,00	25,4	21,5	15,6	10,3
у тому числі: / including:										

Продовження / Continued

(відсотків / percent)

Доходи / Revenue	Вид бюджету / Type of budget	зведений бюджет / consolidated budget	у тому числі: / including:							
			державний / state	республіканський, обласні, міські (міст Києва та Севастополя) / republican, regional, city's (Kyiv and Sevastopol)	міст республіканського (АРК), обласного підпорядкування / cities of republican, regional subordination	райони / of districts	міст районного підпорядкування / cities of district's subordination	селищні / of townships	сільські / of villeges	об'єднані територіальні громади / united territorial communities
податок на додану вартість (з урахуванням відшкодування) / value-added tax (including tax refund)										
	2014	30,5	39,2	-	-	-	-	-	-	-
	2015	27,4	33,6	-	-	-	-	-	-	-
	2016	30,1	38,5	-	-	-	-	-	-	-
акцизний податок з вироблених в Україні підакцизних товарів (продукції) / excise tax on goods (products) made in Ukraine										
	2014	6,2	7,9	0,4	-	-	-	-	-	-
	2015	5,9	7,3	-	-	-	-	-	-	-
	2016	7,0	9,0	-	-	-	-	-	-	-
акцизний податок з ввезених на митну територію України підакцизних товарів (продукції) / excise tax on imported goods (products) into the territory of Ukraine										
	2014	3,7	4,7	-	-	-	-	-	-	-
	2015	3,7	4,6	-	-	-	-	-	-	-
	2016	4,5	5,7	-	-	-	-	-	-	-
акцизний податок з реалізації суб'єктами господарювання роздрібною торгівлю підакцизних товарів / excise tax on retailers of excisable goods										
	2014	-	-	-	-	-	-	-	-	-
	2015	1,2	-	2,3	8,4	0,00	24,1	22,1	14,2	-
	2016	1,5	-	2,4	8,7	0,00	25,4	21,5	15,6	10,3
Податки на міжнародну торгівлю та зовнішні операції / Taxes on international trade and external operations										
	2014	2,8	3,6	-	-	-	-	-	-	-
	2015	6,2	7,6	-	-	-	-	-	-	-
	2016	2,6	3,3	-	-	-	-	-	-	-

Продовження / Continued

(відсотків / percent)

Доходи / Revenue	Вид бюджету / Type of budget	зведений бюджет / consolidated budget	у тому числі: / including:							
			державний / state	республіканський, обласні, міські (міст Києва та Севастополя) / republican, regional, city's (Kyiv and Sevastopol)	міст республіканського (АРК), обласного підпорядкування / cities of republican, regional subordination	районні / of districts	міст районного підпорядкування / cities of district's subordination	селищні / of townships	сільські / of villages	об'єднані територіальні громади / united territorial communities
<i>з них: / of which:</i>										
ввізне мито / import duty										
	2014	2,7	3,5	-	-	-	-	-	-	-
	2015	6,1	7,5	-	-	-	-	-	-	-
	2016	2,6	3,3	-	-	-	-	-	-	-
вивізне мито / export duty										
	2014	0,05	0,1	-	-	-	-	-	-	-
	2015	0,1	0,1	-	-	-	-	-	-	-
	2016	0,05	0,1	-	-	-	-	-	-	-
Збори на паливно-енергетичні ресурси / Energy resources charges										
	2014	1,3	1,7	-	-	-	-	-	-	-
	2015	1,1	1,4	-	-	-	-	-	-	-
	2016	0,04	0,05	-	-	-	-	-	-	-
Місцеві податки і збори, включаючи нараховані до 1 січня 2011 року / Local taxes and charges, incl. accrued before January 1, 2011										
	2014	1,8	-	4,0	11,3	0,01	20,7	17,8	13,0	-
	2015	4,1	-	11,6	25,9	0,01	51,2	54,7	70,6	-
	2016	5,4	-	15,1	27,2	0,00	53,1	53,9	72,2	29,2
<i>з них: / of which:</i>										
податок на майно / property tax										
	2014	0,01	-	0,03	0,04	0,00	0,1	0,1	0,1	-
	2015	2,5	-	7,0	15,8	0,01	26,7	31,8	40,1	-
	2016	3,2	-	9,6	16,4	0,00	28,6	31,6	39,4	16,7

Продовження / Continued

(відсотків / percent)

Доходи / Revenue	Вид бюджету / Type of budget	зведений бюджет / consolidated budget	у тому числі: / including:							
			державний / state	республіканський, обласні, міські (міст Києва та Севастополя) / republican, regional, city's (Kyiv and Sevastopol)	міст республіканського (АРК), обласного підпорядкування / cities of republican, regional subordination	районні / of districts	міст районного підпорядкування / cities of district's subordination	селищні / of townships	сільські / of villages	об'єднані територіальні громади / united territorial communities
єдиний податок / flat tax										
	2014	1,6	-	3,7	10,4	-	19,2	16,1	11,8	-
	2015	1,7	-	4,5	10,1	-	24,5	22,8	30,5	-
	2016	2,2	-	5,4	10,7	-	24,4	22,1	32,8	12,5
Інші податки та збори / Other taxes and charges										
	2014	1,6	1,7	1,0	1,0	0,00	4,8	4,6	4,2	-
	2015	0,4	0,1	3,9	0,4	0,00	1,5	2,2	1,9	-
	2016	0,6	-0,1	8,0	0,6	0,00	5,1	2,8	2,0	2,1
з них: / of which:										
екологічний податок / environmental tax										
	2014	1,1	1,0	1,0	1,0	0,00	4,7	4,2	2,7	-
	2015	0,4	0,2	2,6	0,4	0,00	1,5	2,2	1,9	-
	2016	0,6	0,3	4,1	0,6	0,00	5,1	2,8	2,0	2,1
Неподаткові надходження / Non-tax revenues										
	2014	17,7	19,3	16,8	9,2	12,3	7,6	7,9	6,5	-
	2015	21,5	22,6	26,1	11,8	11,7	17,3	15,4	8,2	-
	2016	16,0	16,9	16,6	11,6	10,9	12,1	17,8	5,9	7,9
у тому числі: / including:										

Продовження / Continued

(відсотків / percent)

Доходи / Revenue	Вид бюджету / Type of budget	зведений бюджет / consolidated budget	у тому числі: / including:							
			державний / state	республіканський, обласні, міські (міст Києва та Севастополя) / republican, regional, city's (Kyiv and Sevastopol)	міст республіканського (АРК), обласного підпорядкування / cities of republican, regional subordination	районні / of districts	міст районного підпорядкування / cities of district's subordination	селищні / of townships	сільські / of villages	об'єднані територіальні громади / united territorial communities
Доходи від власності та підприємницької діяльності / Property and entrepreneurial activity income										
	2014	6,3	8,0	0,4	0,2	0,2	0,3	0,5	0,7	-
	2015	11,0	13,4	0,4	0,4	0,2	0,7	0,6	0,6	-
	2016	6,8	8,4	0,8	1,6	0,2	0,9	0,7	0,6	1,0
кошти, що перераховуються Національним банком України відповідно до Закону України "Про Національний банк України" / funds transferred by the National Bank of Ukraine according to the Law of Ukraine "On National Bank of Ukraine"										
	2014	5,0	6,4	-	-	-	-	-	-	-
	2015	9,5	11,6	-	-	-	-	-	-	-
	2016	4,9	6,2	-	-	-	-	-	-	-
Адміністративні збори та платежі, доходи від некомерційної господарської діяльності / Administrative fees and charges, receipts from non-commercial economic activity										
	2014	1,5	1,5	2,7	1,1	0,2	1,0	0,7	0,4	-
	2015	2,7	2,8	3,0	2,6	0,2	5,8	2,5	0,8	-
	2016	1,5	1,3	2,5	2,1	0,5	4,9	2,1	0,8	0,9
Інші неподаткові надходження / Other non-tax revenues										
	2014	2,9	3,5	0,6	0,9	0,3	0,9	1,0	1,1	-
	2015	1,4	1,4	1,0	1,1	0,2	4,7	6,2	3,0	-
	2016	1,5	1,6	1,2	1,2	0,1	1,7	1,8	1,5	0,3

Продовження / Continued

(відсотків / percent)

Доходи / Revenue	Вид бюджету / Type of budget	зведений бюджет / consolidated budget	у тому числі: / including:								
			державний / state	республіканський, обласні, міські (міст Києва та Севастополя) / republican, regional, city's (Kyiv and Sevastopol)	міст республіканського (АРК), обласного підпорядкування / cities of republican, regional subordination	райони / of districts	міст районного підпорядкування / cities of district's subordination	селищні / of townships	сільські / of villages	об'єднані територіальні громади / united territorial communities	
Власні надходження бюджетних установ / Own-source revenues of budgetary institutions											
	2014	6,9	6,2	13,1	7,0	11,6	5,4	5,8	4,3	-	
	2015	6,4	5,0	21,8	7,7	11,1	6,1	6,0	3,8	-	
	2016	6,3	5,6	12,1	6,8	10,0	4,6	13,2	3,0	5,7	
Доходи від операцій з капіталом / Revenues from capital transactions											
	2014	0,4	0,3	0,8	1,4	0,1	2,8	2,3	1,1	-	
	2015	0,3	0,03	1,1	1,6	0,1	4,5	3,8	1,4	-	
	2016	0,2	0,03	0,3	1,2	0,1	3,2	2,4	1,2	0,5	
<i>з них: / of which:</i>											
Надходження від продажу основного капіталу / Receipts from fixed capital disposal											
	2014	0,1	0,01	0,3	0,6	0,1	0,3	0,2	0,1	-	
	2015	0,1	0,01	0,9	0,6	0,1	0,7	0,3	0,2	-	
	2016	0,1	0,01	0,2	0,4	0,1	0,4	0,2	0,1	0,05	
Надходження від реалізації державних запасів товарів / Receipts from disposal of the state inventories of goods											
	2014	0,2	0,2	-	-	-	-	-	-	-	
	2015	0,02	0,02	-	-	-	-	-	-	-	
	2016	0,02	0,02	-	-	-	-	-	-	-	
Кошти від продажу землі і нематеріальних активів / Receipts from disposal of land and intangible assets											
	2014	0,2	0,01	0,5	0,9	0,01	2,5	2,1	1,0	-	
	2015	0,1	0,01	0,2	1,0	0,02	3,8	3,4	1,2	-	
	2016	0,1	0,01	0,1	0,8	0,00	2,8	2,2	1,1	0,5	

Продовження / Continued

(відсотків / percent)

Доходи / Revenue	Вид бюджету / Type of budget	зведений бюджет / consolidated budget	у тому числі: / including:							
			державний / state	республіканський, обласні, міські (міст Києва та Севастополя) / republican, regional, city's (Kyiv and Sevastopol)	міст республіканського (АРК), обласного підпорядкування / cities of republican, regional subordination	районні / of districts	міст районного підпорядкування / cities of district's subordination	селищні / of townships	сільські / of villages	об'єднані територіальні громади / united territorial communities
Від урядів зарубіжних країн та міжнародних організацій / From foreign governments and international organizations										
	2014	1,2	1,5	-	-	-	-	-	-	-
	2015	0,3	0,3	0,03	0,1	0,01	0,2	-	-	-
	2016	0,5	0,7	0,04	0,1	0,03	0,2	-	-	0,1
Цільові фонди / Special funds										
	2014	0,1	0,1	0,7	0,2	0,03	0,2	0,2	0,3	-
	2015	0,1	0,03	0,6	0,2	0,1	0,2	0,4	0,3	-
	2016	0,1	0,05	0,5	0,1	0,1	0,4	0,3	0,4	0,2
<i>з них: / of which:</i>										
Надходження до Фонду України соціального захисту інвалідів / Receipts into the Fund for Social Protection of Disabled										
	2014	0,04	0,05	-	-	-	-	-	-	-
	2015	0,02	0,03	-	-	-	-	-	-	-
	2016	0,04	0,05	-	-	-	-	-	-	-
Надходження до цільового фонду для забезпечення оборони і безпеки держави / Receipts into the special fund for country's defence and security										
	2014	0,00	0,00	-	-	-	-	-	-	-
	2015	0,00	0,00	-	-	-	-	-	-	-
	2016	0,00	0,00	-	-	-	-	-	-	-
Цільові фонди, утворені Верховною Радою Автономної Республіки Крим, органами місцевого самоврядування та місцевими органами виконавчої влади / Special funds established by the Verkhovna Rada of the Autonomous Republic of Crimea and other local government bodies and authorities										
	2014	0,1	-	0,7	0,2	0,03	0,2	0,2	0,3	-
	2015	0,1	-	0,6	0,2	0,1	0,2	0,4	0,3	-
	2016	0,1	-	0,5	0,1	0,1	0,4	0,3	0,4	0,2

2.9. Видатки Зведеного бюджету України за видами бюджетів 2.9. Consolidated budget of Ukraine expenditure by type of budget

(тис. гривень / thsd. UAH)

Вид бюджету / Type of budget Видатки / Expenditure	зведений бюджет / consolidated budget	у тому числі: / including:								
		державний / state	республіканський, обласні, міські (міст Києва та Севастополя) / republican, regional, city's (Kyiv and Sevastopol)	міст республіканського (АРК), обласного підпорядкування / cities of republican, regional subordination	районні / of districts	міст районного підпорядкування / cities of district's subordination	селищні / of townships	сільські / of villages	об'єднані територіальні громади / united territorial communities	
Всього видатків <i>Total expenditure</i>										
2014	523 125 697,8	299 616 848,1	64 022 563,3	76 493 757,1	67 867 163,1	3 167 326,1	2 885 185,3	9 072 854,7	-	
2015	679 871 400,4	402 931 412,6	75 640 941,1	94 977 351,7	86 075 614,9	4 230 897,4	3 704 783,0	12 310 399,8	-	
2016	835 832 050,1	489 488 451,8	80 909 537,4	127 334 617,2	109 017 553,7	4 362 394,0	4 586 073,0	14 179 917,6	5 953 505,5	
<i>у тому числі: / including:</i>										
Загальнодержавні функції / <i>General public services</i>										
2014	76 845 869,0	65 825 834,8	2 645 700,6	3 676 045,2	680 996,2	386 916,2	492 290,3	3 138 085,9	-	
2015	117 642 395,8	103 116 717,0	3 098 233,3	4 680 668,7	1 159 263,8	522 032,3	648 512,4	4 416 968,2	-	
2016	134 256 934,2	118 049 272,1	2 337 758,8	6 364 418,1	947 120,1	609 520,4	738 910,4	4 571 706,3	638 228,1	
<i>з них: / of which:</i>										
Вищі органи державного управління, органи місцевої влади та місцевого самоврядування, фінансова та зовнішньополітична діяльність / <i>Superior government bodies, local government bodies and authorities, financial and external activity</i>										
2014	20 254 666,7	12 072 115,4	874 010,2	3 015 481,2	503 055,6	340 031,6	458 374,4	2 991 598,3	-	
2015	23 459 265,1	13 689 514,3	891 204,5	3 468 259,2	573 824,4	430 480,0	563 969,2	3 842 013,5	-	
2016	30 406 576,9	17 212 992,5	1 417 209,2	4 906 620,2	743 546,5	527 958,6	663 185,9	4 338 876,2	596 187,9	
<i>з них: / of which:</i>										

Продовження / Continued

(тис. гривень / thsd. UAH)

Видатки / Expenditure	Вид бюджету / Type of budget	зведений бюджет / consolidated budget	у тому числі: / including:							
			державний / state	республіканський, обласні, міські (міст Києва та Севастополя) / republican, regional, city's (Kyiv and Sevastopol)	міст республіканського (АРК), обласного підпорядкування / cities of republican, regional subordination	районні / of districts	міст районного підпорядкування / cities of district's subordination	селищні / of townships	сільські / of villages	об'єднані територіальні громади / united territorial communities
фінансова та фіскальна діяльність / financial and fiscal activity										
	2014	6 499 575,4	6 499 040,3	535,1	-	-	-	-	-	-
	2015	6 479 950,0	6 479 950,0	-	-	-	-	-	-	-
	2016	7 696 696,6	7 696 696,6	-	-	-	-	-	-	-
зовнішньополітична діяльність / external activity										
	2014	1 241 185,5	1 241 185,5	-	-	-	-	-	-	-
	2015	2 726 714,2	2 726 714,2	-	-	-	-	-	-	-
	2016	3 117 685,2	3 117 685,2	-	-	-	-	-	-	-
Фундаментальні та прикладні дослідження і розробки у сфері державного управління / Basic and applied reseaches and developments in public services										
	2014	3 267 080,6	3 267 080,6	-	-	-	-	-	-	-
	2015	3 114 935,8	3 114 935,8	-	-	-	-	-	-	-
	2016	2 888 677,4	2 888 677,4	-	-	-	-	-	-	-
Обслуговування боргу / Debt servicing										
	2014	49 434 588,1	47 976 720,1	1 312 243,3	145 593,4	-	29,9	1,3	-	-
	2015	86 172 667,7	84 505 352,1	1 576 847,0	90 394,3	-	74,2	-	-	-
	2016	96 105 207,8	95 794 185,6	281 438,6	29 528,7	-	54,9	-	-	-

Продовження / Continued

(тис. гривень / thsd. UAH)

Вид бюджету / Type of budget	зведений бюджет / consolidated budget	у тому числі: / including:								
		державний / state	республіканський, обласні, міські (міст Києва та Севастополя) / republican, regional, city's (Kyiv and Sevastopol)	міст республіканського (АРК), обласного підпорядкування / cities of republican, regional subordination	районні / of districts	міст районного підпорядкування / cities of district's subordination	селищні / of townships	сільські / of villages	об'єднані територіальні громади / united territorial communities	
Оборона / Defence										
2014	27 365 464,0	27 363 410,2	507,1	1 026,2	255,6	95,4	44,6	124,9	-	
2015	52 015 770,7	52 005 197,7	2 533,8	5 759,8	1 801,6	196,8	165,9	115,2	-	
2016	59 359 144,5	59 350 769,7	2 371,2	2 218,4	2 163,7	133,2	254,3	607,7	626,4	
Громадський порядок, безпека та судова влада / Public order, security and judiciary										
2014	44 864 567,3	44 619 022,7	44 664,3	66 168,0	42 533,3	2 943,2	28 994,8	60 241,1	-	
2015	54 962 974,7	54 643 419,4	60 959,6	72 724,3	58 491,6	6 283,2	35 058,1	86 038,4	-	
2016	72 056 637,3	71 670 440,3	68 546,0	80 628,5	61 814,3	8 108,7	38 692,3	93 739,2	34 668,0	
з них: / of which:										
Діяльність із забезпечення громадського порядку, боротьба із злочинністю та охорона державного кордону / Providing public order, counteraction criminality and state border protection										
2014	22 085 489,3	22 085 489,3	-	-	-	-	-	-	-	-
2015	28 451 576,0	28 451 576,0	-	-	-	-	-	-	-	-
2016	39 277 166,5	39 277 166,5	-	-	-	-	-	-	-	-
Протипожежний захист та рятування / Fire protection and rescue										
2014	4 515 205,0	4 278 404,9	42 359,2	62 019,8	41 254,8	2 663,2	28 635,8	59 867,3	-	
2015	4 928 829,6	4 624 937,2	58 999,6	66 501,4	52 979,6	5 579,8	34 492,1	85 340,0	-	
2016	6 408 229,1	6 044 201,3	65 125,3	72 860,1	55 277,5	6 243,6	37 364,6	92 780,8	34 376,0	
Судова влада / Judiciary										
2014	4 996 163,7	4 996 163,7	-	-	-	-	-	-	-	-
2015	5 070 109,1	5 070 109,1	-	-	-	-	-	-	-	-
2016	7 098 735,4	7 098 735,4	-	-	-	-	-	-	-	-

Продовження / Continued

(тис. гривень / thsd. UAH)

Вид бюджету / Type of budget	зведений бюджет / consolidated budget	у тому числі: / including:								
		державний / state	республіканський, обласні, міські (міст Києва та Севастополя) / republican, regional, city's (Kyiv and Sevastopol)	міст республіканського (АРК), обласного підпорядкування / cities of republican, regional subordination	райони / of districts	міст районного підпорядкування / cities of district's subordination	селища / of townships	сільські / of villages	об'єднані територіальні громади / united territorial communities	
Економічна діяльність / Economic affairs										
	2014	43 637 572,6	34 410 723,9	3 073 600,6	4 210 134,5	207 862,0	511 221,5	369 804,8	854 225,5	-
	2015	56 257 343,4	37 135 411,7	6 314 219,4	8 868 703,7	424 078,1	903 055,2	718 135,4	1 893 739,9	-
	2016	66 191 265,9	31 422 323,7	11 214 831,7	16 581 631,7	920 626,9	1 023 737,6	1 045 512,8	3 059 298,3	923 303,3
<i>у тому числі: / including:</i>										
Загальна економічна, торговельна та трудова діяльність / General economic, trade and labour affairs										
	2014	783 487,6	557 601,8	134 654,3	72 977,5	8 159,3	2 242,8	2 537,6	5 314,3	-
	2015	1 026 060,8	640 135,0	218 858,3	136 851,6	12 053,5	3 987,0	5 726,5	8 449,1	-
	2016	2 189 631,8	1 110 655,4	780 951,6	251 627,0	20 150,9	4 463,2	8 636,5	12 255,0	892,1
Сільське господарство, лісове господарство та мисливство, рибне господарство / Agriculture, forestry, hunting and fishing										
	2014	5 868 382,7	5 758 958,3	14 269,3	15 299,2	20 979,0	5 472,4	9 544,2	43 860,3	-
	2015	6 062 736,8	4 732 860,9	1 220 758,2	16 086,5	17 747,2	8 377,6	11 192,6	55 713,7	-
	2016	5 781 759,7	4 372 804,2	1 255 648,6	18 711,4	19 453,1	9 381,7	14 064,0	87 640,7	4 055,8
Паливно-енергетичний комплекс / Fuel and energy complex										
	2014	9 339 125,6	9 335 769,9	95,5	-	-	136,0	1 219,3	1 904,9	-
	2015	1 896 161,0	1 889 567,7	4 771,6	-	79,0	55,7	1 027,4	659,5	-
	2016	2 248 931,2	2 200 413,7	-	-	-	74,5	3 657,5	43 795,5	990,0

Продовження / Continued

(тис. гривень / thsd. UAH)

Вид бюджету / Type of budget	зведений бюджет / consolidated budget	у тому числі: / including:								
		державний / state	республіканський, обласні, міські (міст Києва та Севастополя) / republican, regional, city's (Kyiv and Sevastopol)	міст республіканського (АРК), обласного підпорядкування / cities of republican, regional subordination	районні / of districts	міст районного підпорядкування / cities of district's subordination	селищні / of townships	сільські / of villages	об'єднані територіальні громади / united territorial communities	
Інша промисловість та будівництво /										
<i>Other industry and construction</i>										
2014	342 510,7	249 392,3	8 898,2	33 627,6	9 470,4	8 948,0	6 298,3	25 875,9	-	
2015	437 884,6	275 168,2	31 672,5	42 931,0	6 325,6	13 514,2	15 373,3	52 899,8	-	
2016	546 608,6	368 607,1	12 238,3	38 713,6	7 303,7	11 220,2	15 170,0	83 395,0	9 960,6	
<i>з них: / of which:</i>										
<i>будівництво /</i>										
<i>construction</i>										
2014	186 930,2	93 811,8	8 898,2	33 627,6	9 470,4	8 948,0	6 298,3	25 875,9	-	
2015	285 001,5	122 285,1	31 672,5	42 931,0	6 325,6	13 514,2	15 373,3	52 899,8	-	
2016	308 046,4	130 044,9	12 238,3	38 713,6	7 303,7	11 220,2	15 170,0	83 395,0	9 960,6	
Транспорт /										
<i>Transport</i>										
2014	18 776 710,3	14 428 943,1	1 325 280,1	2 128 041,4	22 865,3	251 646,0	168 795,4	451 139,0	-	
2015	31 110 351,2	23 104 212,7	2 553 909,8	3 799 487,7	29 429,6	421 414,2	282 165,1	919 732,2	-	
2016	29 261 976,4	15 335 222,4	4 279 322,7	6 624 361,3	138 259,2	523 133,4	434 368,0	1 545 166,6	382 142,8	
<i>з них: / of which:</i>										
<i>дорожнє господарство /</i>										
<i>road economy</i>										
2014	17 363 175,8	14 249 756,8	857 761,9	1 363 166,2	22 724,0	250 492,2	168 735,7	450 539,1	-	
2015	28 575 878,7	22 909 530,5	1 308 144,3	2 707 019,1	29 339,7	420 230,0	282 098,2	919 516,9	-	
2016	25 040 920,2	15 090 820,1	2 793 165,7	4 136 788,6	138 248,4	522 445,9	434 326,0	1 543 441,5	381 684,1	

Продовження / Continued

(тис. гривень / thsd. UAH)

Видатки / Expenditure	Вид бюджету / Type of budget	зведений бюджет / consolidated budget	у тому числі: / including:							
			державний / state	республіканський, обласні, міські (міст Києва та Севастополя) / republican, regional, city's (Kyiv and Sevastopol)	міст республіканського (АРК), обласного підпорядкування / cities of republican, regional subordination	районні / of districts	міст районного підпорядкування / cities of district's subordination	селищні / of townships	сільські / of villages	об'єднані територіальні громади / united territorial communities
Зв'язок, телекомунікації та інформатика / Communication, telecommunication and informatics										
	2014	189 594,5	123 234,0	33 768,4	31 382,1	1 115,3	-	91,4	3,3	-
	2015	263 151,2	124 262,4	99 582,5	35 805,9	3 255,1	-	243,7	1,7	-
	2016	381 954,4	119 278,0	201 754,0	53 338,9	7 381,8	30,0	91,8	5,4	74,4
Інші галузі економіки / Other economic sectors										
	2014	2 948 471,4	2 819 198,3	56 231,9	21 035,3	34 647,6	3 983,4	4 413,1	8 962,1	-
	2015	5 448 142,8	5 070 135,0	223 872,0	84 433,0	42 504,6	7 654,4	5 511,6	14 032,1	-
	2016	6 512 467,5	5 598 341,8	328 707,6	186 485,9	200 311,6	15 522,7	36 007,9	114 835,7	32 254,3
Фундаментальні та прикладні дослідження і розробки в галузях економіки / Basic and applied reseaches and developments in economic sectors										
	2014	842 914,4	842 914,4	-	-	-	-	-	-	-
	2015	834 631,6	834 631,6	-	-	-	-	-	-	-
	2016	1 009 837,9	1 009 837,9	-	-	-	-	-	-	-
Інша економічна діяльність / Other economic affairs										
	2014	4 546 375,3	294 711,6	1 500 403,0	1 907 771,4	110 625,1	238 792,9	176 905,5	317 165,8	-
	2015	9 178 223,3	464 438,3	1 960 794,6	4 753 107,9	312 683,5	448 052,1	396 895,1	842 251,7	-
	2016	17 932 396,0	981 460,7	4 356 208,9	9 408 393,4	527 766,5	459 911,9	533 517,1	1 172 204,2	492 933,3

Продовження / Continued

(тис. гривень / thsd. UAH)

Видатки / Expenditure	Вид бюджету / Type of budget	зведений бюджет / consolidated budget	у тому числі: / including:							
			державний / state	республіканський, обласні, міські (міст Києва та Севастополя) / republican, regional, city's (Kyiv and Sevastopol)	міст республіканського (АРК), обласного підпорядкування / cities of republican, regional subordination	районні / of districts	міст районного підпорядкування / cities of district's subordination	селищні / of townships	сільські / of villages	об'єднані територіальні громади / united territorial communities
Охорона навколишнього природного середовища /										
Environmental protection										
	2014	3 481 749,6	2 597 036,8	238 523,0	347 883,5	24 173,7	104 626,7	58 436,4	111 069,5	-
	2015	5 529 695,6	4 052 971,1	590 711,7	509 540,5	37 652,6	116 534,0	67 021,1	155 264,6	-
	2016	6 255 416,9	4 771 621,1	585 173,6	537 978,8	52 722,3	84 237,2	70 799,2	129 846,8	23 037,9
Житлово-комунальне господарство /										
Housing and utilities										
	2014	17 808 514,1	111 534,9	7 368 423,4	8 709 419,8	282 127,6	474 559,0	355 537,7	506 911,7	-
	2015	15 700 429,7	21 493,1	3 910 219,7	8 486 101,9	207 048,8	1 074 633,2	719 171,7	1 281 761,2	-
	2016	17 547 524,5	12 513,0	2 786 419,7	9 624 252,8	40 508,1	1 224 614,3	1 319 147,2	2 005 263,8	534 805,6
<i>з них: / of which:</i>										
Житлове господарство /										
Housing										
	2014	1 020 816,1	-	128 667,2	746 919,8	3 803,2	63 183,4	50 830,7	27 411,9	-
	2015	2 739 071,7	-	449 497,1	1 933 475,1	2 004,3	182 583,8	118 211,2	53 300,2	-
	2016	4 962 740,3	-	1 117 670,4	3 065 461,0	2 484,6	224 687,6	407 023,7	90 440,0	54 973,0
Комунальне господарство /										
Public utilities										
	2014	4 342 322,6	111 534,9	532 515,7	2 557 071,5	12 681,5	371 281,1	280 852,8	476 385,1	-
	2015	8 236 009,5	21 493,1	1 201 502,0	4 432 065,2	20 819,7	751 374,2	582 787,1	1 225 968,1	-
	2016	12 521 573,3	12 513,0	1 668 749,3	6 532 298,5	36 082,9	988 151,0	907 204,6	1 898 050,1	478 523,9

Продовження / Continued

(тис. гривень / thsd. UAH)

Вид бюджету / Type of budget	зведений бюджет / <i>consolidated budget</i>	у тому числі: / including:								
		державний / state	республіканський, обласні, міські (міст Києва та Севастополя) / republican, regional, city's (Kyiv and Sevastopol)	міст республіканського (АРК), обласного підпорядкування / cities of republican, regional subordination	районні / of districts	міст районного підпорядкування / cities of district's subordination	селищні / of townships	сільські / of villages	об'єднані територіальні громади / united territorial communities	
Охорона здоров'я / Health										
2014	57 150 071,1	10 580 807,2	23 531 395,7	11 771 623,4	11 250 023,5	1 065,7	8 497,7	6 658,1	-	
2015	71 001 121,1	11 450 417,4	29 106 999,8	15 759 803,7	14 672 852,7	858,4	5 845,8	4 343,2	-	
2016	75 503 434,7	12 464 610,6	29 875 948,3	17 099 208,1	15 726 315,1	211,9	5 977,0	4 462,9	326 700,8	
Духовний та фізичний розвиток / Cultural and physical development										
2014	13 857 672,8	4 872 367,5	3 727 890,0	2 074 799,8	1 808 156,9	90 733,9	160 672,5	1 123 052,1	-	
2015	16 228 340,2	6 619 153,6	3 117 157,2	2 647 512,3	2 381 430,2	98 180,1	171 281,4	1 193 625,3	-	
2016	16 897 848,5	4 958 949,2	3 924 989,8	3 370 493,8	2 755 865,7	137 793,5	178 109,6	1 275 435,8	296 211,1	
<i>з них: / of which:</i>										
Фізична культура і спорт / Physical development and sport										
2014	4 280 441,7	2 452 200,6	672 770,9	738 023,9	379 963,2	10 284,0	11 600,5	15 598,5	-	
2015	6 120 322,4	3 647 479,9	963 227,5	995 711,1	449 638,6	18 697,9	15 667,7	29 899,6	-	
2016	4 528 356,9	1 410 730,8	1 167 736,5	1 287 883,3	516 316,9	41 156,8	21 443,7	48 071,9	35 017,1	
Культура та мистецтво / Culture and art										
2014	8 483 464,2	1 539 292,5	2 978 423,4	1 263 925,2	1 371 201,2	74 840,7	148 892,2	1 106 889,0	-	
2015	8 694 843,0	1 804 421,5	2 066 600,9	1 571 151,2	1 862 639,0	72 592,8	155 103,0	1 162 334,5	-	
2016	10 554 035,9	2 012 033,7	2 664 329,6	1 980 176,6	2 166 211,8	89 324,4	156 087,3	1 225 900,3	259 972,2	

Продовження / Continued

(тис. гривень / thsd. UAH)

Видатки / Expenditure	Вид бюджету / Type of budget	зведений бюджет / consolidated budget	у тому числі: / including:							
			державний / state	республіканський, обласні, міські (міст Києва та Севастополя) / republican, regional, city's (Kyiv and Sevastopol)	міст республіканського (АРК), обласного підпорядкування / cities of republican, regional subordination	районні / of districts	міст районного підпорядкування / cities of district's subordination	селищні / of townships	сільські / of villages	об'єднані територіальні громади / united territorial communities
Засоби масової інформації / Mass media										
	2014	1 024 545,4	811 652,9	76 695,7	72 850,8	56 992,5	5 609,2	179,8	564,6	-
	2015	1 354 718,1	1 108 895,5	87 328,8	80 649,9	69 152,6	6 789,4	510,7	1 391,2	-
	2016	1 762 851,6	1 483 680,5	92 923,6	102 434,0	73 337,0	7 212,4	578,7	1 463,6	1 221,9
Освіта / Education										
	2014	100 109 534,0	28 677 868,4	16 931 250,5	23 462 432,5	24 890 100,2	1 574 685,9	1 387 769,2	3 185 427,3	-
	2015	114 193 492,2	30 185 697,8	20 991 262,2	26 930 627,5	30 274 566,9	1 450 121,3	1 278 057,4	3 083 125,1	-
	2016	129 437 705,8	34 826 478,6	20 292 548,8	33 991 314,4	32 326 336,2	1 207 760,7	1 119 005,9	2 780 745,0	2 893 516,3
з них: / of which:										
Дошкільна освіта / Pre-school education										
	2014	15 186 370,3	65 245,7	1 594 046,0	7 496 610,4	461 078,9	1 471 348,1	1 296 897,4	2 801 143,7	-
	2015	18 142 166,8	94 865,5	2 048 780,3	9 029 107,1	1 502 601,1	1 392 261,2	1 209 675,0	2 864 876,6	-
	2016	20 115 487,4	107 531,6	2 433 033,8	9 933 557,6	2 212 936,3	1 167 135,5	1 067 196,5	2 634 946,6	559 149,5
Загальна середня освіта / Secondary education										
	2014	42 422 104,4	193 672,2	6 648 948,6	13 196 721,5	21 903 342,3	66 060,9	66 341,2	347 017,7	-
	2015	49 668 312,2	187 691,2	8 393 933,5	14 811 920,0	26 012 696,7	38 924,4	50 453,3	172 693,1	-
	2016	56 532 014,5	196 857,4	9 887 551,3	16 957 758,7	27 143 538,6	26 315,3	34 337,9	99 091,5	2 186 563,7

Продовження / Continued

(тис. гривень / thsd. UAH)

Вид бюджету / Type of budget	зведений бюджет / <i>consolidated budget</i>	у тому числі: / including:							
		державний / state	республіканський, обласні, міські (міст Києва та Севастополя) / republican, regional, city's (Kyiv and Sevastopol)	міст республіканського (АРК), обласного підпорядкування / cities of republican, regional subordination	районні / of districts	міст районного підпорядкування / cities of district's subordination	селищні / of townships	сільські / of villages	об'єднані територіальні громади / united territorial communities
Професійно-технічна освіта / Professional training education									
2014	5 885 268,3	1 321 156,1	4 564 112,2	-	-	-	-	-	-
2015	6 171 222,8	124 579,7	6 046 643,2	-	-	-	-	-	-
2016	6 182 309,2	130 404,5	2 564 045,1	3 487 859,6	-	-	-	-	-
Вища освіта / Higher education									
2014	28 343 766,1	25 528 231,5	2 797 414,1	18 120,5	-	-	-	-	-
2015	30 981 833,6	27 952 207,5	3 008 218,8	21 407,3	-	-	-	-	-
2016	35 233 611,6	31 876 777,3	3 332 204,9	24 629,4	-	-	-	-	-
Соціальний захист та соціальне забезпечення / Social protection and social security									
2014	138 004 683,3	80 558 241,8	6 460 608,1	22 174 224,2	28 680 934,2	20 478,8	23 137,4	87 058,8	-
2015	176 339 837,1	103 700 933,7	8 448 610,4	27 015 909,3	36 858 428,4	59 002,9	61 533,8	195 418,8	-
2016	258 326 137,7	151 961 473,6	9 820 949,6	39 682 472,6	56 184 081,4	66 276,6	69 664,2	258 811,8	282 407,9
<i>з них: / of which:</i>									
Соціальний захист на випадок непрацездатності / Social protection in case of disability									
2014	7 960 507,6	845 769,4	1 195 442,4	2 559 226,5	3 360 069,3	-	-	-	-
2015	8 698 986,5	1 250 545,9	862 335,1	2 742 452,4	3 843 653,2	-	-	-	-
2016	10 308 684,5	1 472 565,5	969 009,0	3 261 854,2	4 589 260,1	-	-	-	15 995,7

Продовження / Continued

(тис. гривень / thsd. UAH)

Вид бюджету / Type of budget	зведений бюджет / <i>consolidated budget</i>	у тому числі: / including:								
		державний / state	республіканський, обласні, міські (міст Києва та Севастополя) / republican, regional, city's (Kyiv and Sevastopol)	міст республіканського (АРК), обласного підпорядкування / cities of republican, regional subordination	районні / of districts	міст районного підпорядкування / cities of district's subordination	селищні / of townships	сільські / of villages	об'єднані територіальні громади / united territorial communities	
Видатки / Expenditure										
Соціальний захист пенсіонерів / <i>Social protection for retirees</i>										
2014	79 812 809,0	75 813 859,7	2 072 778,8	567 512,6	1 356 934,5	-	461,4	1 262,1	-	
2015	99 587 243,0	94 811 551,5	2 621 290,1	616 724,6	1 536 312,7	-	589,3	774,7	-	
2016	147 611 264,2	142 586 226,6	2 678 265,4	715 774,7	1 573 320,5	-	650,0	870,5	56 156,3	
Соціальний захист ветеранів війни та праці / <i>Social protection for war and labour veterans</i>										
2014	4 689 342,1	825 023,2	322 797,0	2 149 467,5	1 389 092,3	1 287,6	684,3	990,1	-	
2015	5 370 351,2	942 879,9	472 765,5	2 180 377,4	1 769 756,7	1 717,7	1 260,4	1 593,6	-	
2016	6 976 509,4	1 293 682,2	516 775,4	2 467 705,0	2 685 920,1	2 108,6	1 593,9	2 256,9	6 467,4	
Соціальний захист сім'ї, дітей та молоді / <i>Social protection for families, children and youth</i>										
2014	36 399 355,3	26 742,6	1 925 208,4	13 890 834,9	20 539 395,6	2 727,1	2 925,4	11 521,5	-	
2015	36 479 896,0	30 469,7	2 251 047,1	13 189 816,4	20 981 265,4	4 207,1	4 967,5	18 122,8	-	
2016	40 706 800,3	42 229,1	2 395 205,9	14 284 539,4	23 862 673,2	5 496,7	6 657,5	27 435,4	82 563,1	
Допомога у вирішенні житлового питання / <i>Housing assistance</i>										
2014	2 599 136,7	447 623,4	90 224,4	1 231 537,0	822 737,5	1 536,0	1 506,1	3 972,3	-	
2015	15 515 577,3	1 434 511,3	771 369,4	6 072 484,7	7 200 212,9	12 896,1	8 180,1	15 922,9	-	
2016	41 625 297,0	1 351 339,4	1 682 164,5	16 795 963,9	21 699 444,1	3 572,7	2 067,8	7 536,0	83 208,6	
Соціальний захист інших категорій населення / <i>Social protection for other categories of population</i>										
2014	5 571 721,2	2 503 287,3	504 212,2	1 448 120,2	1 115 497,5	241,4	110,7	251,7	-	
2015	8 616 456,7	5 073 794,8	667 729,3	1 516 824,3	1 355 177,6	775,9	718,5	1 436,3	-	
2016	8 337 902,6	5 107 178,8	748 942,9	953 450,5	1 517 382,8	2 534,8	686,0	2 929,9	4 796,9	

2.10. Розподіл основних видатків Зведеного бюджету України за видами бюджетів
2.10. Distribution of the main expenditures of the Consolidated budget of Ukraine by type of budget

(відсотків / percent)

Вид бюджету / Type of budget	зведений бюджет / consolidated budget	у тому числі: / including:								
		державний / state	республіканський, обласні, міські (міст Києва та Севастополя) / republican, regional, city's (Kyiv and Sevastopol)	міст республіканського (АРК), обласного підпорядкування / cities of republican, regional subordination	районні / of districts	міст районного підпорядкування / cities of district's subordination	селищні / of townships	сільські / of villages	об'єднані територіальні громади / united territorial communities	
Відатки / Expenditure										
Всього видатків / Total expenditure										
2014	100	57,3	12,2	14,6	13,0	0,6	0,6	1,7	-	
2015	100	59,3	11,1	14,0	12,7	0,6	0,5	1,8	-	
2016	100	58,6	9,7	15,2	13,0	0,5	0,5	1,7	0,7	
<i>у тому числі: / including:</i>										
Загальнодержавні функції / General public services										
2014	100	85,7	3,4	4,8	0,9	0,5	0,6	4,1	-	
2015	100	87,7	2,6	4,0	1,0	0,4	0,6	3,8	-	
2016	100	87,9	1,7	4,7	0,7	0,5	0,6	3,4	0,5	
<i>з них: / of which:</i>										
Вищі органи державного управління, органи місцевої влади та місцевого самоврядування, фінансова та зовнішньополітична діяльність / Superior government bodies, local government bodies and authorities, financial and external activity										
2014	100	59,6	4,3	14,9	2,5	1,7	2,3	14,8	-	
2015	100	58,4	3,8	14,8	2,4	1,8	2,4	16,4	-	
2016	100	56,6	4,7	16,1	2,4	1,7	2,2	14,3	2,0	
<i>з них: / of which:</i>										

Продовження / Continued		(відсотків / percent)									
Видатки / Expenditure	Вид бюджету / Type of budget	зведений бюджет / consolidated budget	у тому числі: / including:								
			державний / state	республіканський, обласні, міські (міст Києва та Севастополя) / republican, regional, city's (Kyiv and Sevastopol)	міст республіканського (АРК), обласного підпорядкування / cities of republican, regional subordination	районні / of districts	міст районного підпорядкування / cities of district's subordination	селищні / of townships	сільські / of villages	об'єднані територіальні громади / united territorial communities	
фінансова та фіскальна діяльність / financial and fiscal activity											
	2014	100	100,0	0,01	-	-	-	-	-	-	
	2015	100	100,0	-	-	-	-	-	-	-	
	2016	100	100,0	-	-	-	-	-	-	-	
зовнішньополітична діяльність / external activity											
	2014	100	100,0	-	-	-	-	-	-	-	
	2015	100	100,0	-	-	-	-	-	-	-	
	2016	100	100,0	-	-	-	-	-	-	-	
Фундаментальні та прикладні дослідження і розробки у сфері державного управління / Basic and applied reseaches and developments in public services											
	2014	100	100,0	-	-	-	-	-	-	-	
	2015	100	100,0	-	-	-	-	-	-	-	
	2016	100	100,0	-	-	-	-	-	-	-	
Обслуговування боргу / Debt servicing											
	2014	100	97,1	2,7	0,3	-	0,00	0,00	-	-	
	2015	100	98,1	1,8	0,1	-	0,00	-	-	-	
	2016	100	99,7	0,3	0,03	-	0,00	-	-	-	

Продовження / Continued		(відсотків / percent)									
Видатки / Expenditure	Вид бюджету / Type of budget	зведений бюджет / consolidated budget	у тому числі: / including:								
			державний / state	республіканський, обласні, міські (міст Києва та Севастополя) / republican, regional, city's (Kyiv and Sevastopol)	міст республіканського (АРК), обласного підпорядкування / cities of republican, regional subordination	районні / of districts	міст районного підпорядкування / cities of district's subordination	селищні / of townships	сільські / of villages	об'єднані територіальні громади / united territorial communities	
Оборона / Defence											
	2014	100	100,0	0,00	0,00	0,00	0,00	0,00	0,00	0,00	-
	2015	100	100,0	0,00	0,01	0,00	0,00	0,00	0,00	0,00	-
	2016	100	100,0	0,00	0,00	0,00	0,00	0,00	0,00	0,00	0,00
Громадський порядок, безпека та судова влада / Public order, security and judiciary											
	2014	100	99,5	0,1	0,1	0,1	0,01	0,1	0,1	0,1	-
	2015	100	99,4	0,1	0,1	0,1	0,01	0,1	0,1	0,2	-
	2016	100	99,5	0,1	0,1	0,1	0,01	0,1	0,1	0,1	0,05
<i>з них: / of which:</i>											
Діяльність із забезпечення громадського порядку, боротьби із злочинністю та охорона державного кордону / Providing public order, counteraction criminality and state border protection											
	2014	100	100,0	-	-	-	-	-	-	-	-
	2015	100	100,0	-	-	-	-	-	-	-	-
	2016	100	100,0	-	-	-	-	-	-	-	-
Протипожежний захист та рятування / Fire protection and rescue											
	2014	100	94,8	0,9	1,4	0,9	0,1	0,6	1,3	-	
	2015	100	93,8	1,2	1,3	1,1	0,1	0,7	1,7	-	
	2016	100	94,3	1,0	1,1	0,9	0,1	0,6	1,4	0,5	

Продовження / Continued		(відсотків / percent)									
Видатки / Expenditure	Вид бюджету / Type of budget	зведений бюджет / consolidated budget	у тому числі: / including:								
			державний / state	республіканський, обласні, міські (міст Києва та Севастополя) / republican, regional, city's (Kyiv and Sevastopol)	міст республіканського (АРК), обласного підпорядкування / cities of republican, regional subordination	райони / of districts	міст районного підпорядкування / cities of district's subordination	селищні / of townships	сільські / of villages	об'єднані територіальні громади / united territorial communities	
Судова влада / Judiciary											
	2014	100	100,0	-	-	-	-	-	-	-	-
	2015	100	100,0	-	-	-	-	-	-	-	-
	2016	100	100,0	-	-	-	-	-	-	-	-
Економічна діяльність / Economic affairs											
	2014	100	78,9	7,0	9,6	0,5	1,2	0,8	2,0	-	
	2015	100	66,0	11,2	15,8	0,8	1,6	1,3	3,4	-	
	2016	100	47,5	16,9	25,1	1,4	1,5	1,6	4,6	1,4	
у тому числі: / including:											
Загальна економічна, торговельна та трудова діяльність / General economic, trade and labour affairs											
	2014	100	71,2	17,2	9,3	1,0	0,3	0,3	0,7	-	
	2015	100	62,4	21,3	13,3	1,2	0,4	0,6	0,8	-	
	2016	100	50,7	35,7	11,5	0,9	0,2	0,4	0,6	0,04	
Сільське господарство, лісове господарство та мисливство, рибне господарство / Agriculture, forestry, hunting and fishing											
	2014	100	98,1	0,2	0,3	0,4	0,1	0,2	0,7	-	
	2015	100	78,1	20,1	0,3	0,3	0,1	0,2	0,9	-	
	2016	100	75,6	21,7	0,3	0,3	0,2	0,2	1,5	0,1	

Продовження / Continued		(відсотків / percent)									
Вид бюджету / Type of budget	зведений бюджет / consolidated budget	у тому числі: / including:									
		державний / state	республіканський, обласні, міські (міст Києва та Севастополя) / republican, regional, city's (Kyiv and Sevastopol)	міст республіканського (АРК), обласного підпорядкування / cities of republican, regional subordination	райони / of districts	міст районного підпорядкування / cities of district's subordination	селищні / of townships	сільські / of villages	об'єднані територіальні громади / united territorial communities		
Видатки / Expenditure											
Паливно-енергетичний комплекс / Fuel and energy complex											
2014	100	100,0	0,00	-	-	0,00	0,01	0,02	-		
2015	100	99,7	0,2	-	0,00	0,00	0,05	0,03	-		
2016	100	97,8	-	-	-	0,00	0,2	1,9	0,04		
Інша промисловість та будівництво / Other industry and construction											
2014	100	72,8	2,6	9,8	2,8	2,6	1,8	7,6	-		
2015	100	62,8	7,2	9,8	1,4	3,1	3,5	12,1	-		
2016	100	67,4	2,2	7,1	1,3	2,1	2,8	15,3	1,8		
з них: / of which:											
будівництво / construction											
2014	100	50,2	4,8	18,0	5,1	4,8	3,4	13,8	-		
2015	100	42,9	11,1	15,1	2,2	4,7	5,4	18,6	-		
2016	100	42,2	4,0	12,6	2,4	3,6	4,9	27,1	3,2		
Транспорт / Transport											
2014	100	76,8	7,1	11,3	0,1	1,3	0,9	2,4	-		
2015	100	74,3	8,2	12,2	0,1	1,4	0,9	3,0	-		
2016	100	52,4	14,6	22,6	0,5	1,8	1,5	5,3	1,3		

Продовження / Continued		(відсотків / percent)								
Вид бюджету / Type of budget	зведений бюджет / consolidated budget	у тому числі: / including:								
		державний / state	республіканський, обласні, міські (міст Києва та Севастополя) / republican, regional, city's (Kyiv and Sevastopol)	міст республіканського (АРК), обласного підпорядкування / cities of republican, regional subordination	райони / of districts	міст районного підпорядкування / cities of district's subordination	селищні / of townships	сільські / of villages	об'єднані територіальні громади / united territorial communities	
Видатки / Expenditure										
<i>з них: / of which:</i>										
<i>дорожнє господарство / road economy</i>										
	2014	100	82,1	4,9	7,9	0,1	1,4	1,0	2,6	-
	2015	100	80,2	4,6	9,5	0,1	1,5	1,0	3,2	-
	2016	100	60,3	11,2	16,5	0,6	2,1	1,7	6,2	1,5
<i>Зв'язок, телекомунікації та інформатика / Communication, telecommunication and informatics</i>										
	2014	100	65,0	17,8	16,6	0,6	-	0,05	0,00	-
	2015	100	47,2	37,8	13,6	1,2	-	0,1	0,00	-
	2016	100	31,2	52,8	14,0	1,9	0,01	0,02	0,00	0,02
<i>Інші галузі економіки / Other economic sectors</i>										
	2014	100	95,6	1,9	0,7	1,2	0,1	0,1	0,3	-
	2015	100	93,1	4,1	1,5	0,8	0,1	0,1	0,3	-
	2016	100	86,0	5,0	2,9	3,1	0,2	0,6	1,8	0,5
<i>Фундаментальні та прикладні дослідження і розробки в галузях економіки / Basic and applied reseaches and developments in economic sectors</i>										
	2014	100	100,0	-	-	-	-	-	-	-
	2015	100	100,0	-	-	-	-	-	-	-
	2016	100	100,0	-	-	-	-	-	-	-

Продовження / Continued

(відсотків / percent)

Вид бюджету / Type of budget	зведений бюджет / consolidated budget	у тому числі: / including:								
		державний / state	республіканський, обласні, міські (міст Києва та Севастополя) / republican, regional, city's (Kyiv and Sevastopol)	міст республіканського (АРК), обласного підпорядкування / cities of republican, regional subordination	райони / of districts	міст районного підпорядкування / cities of district's subordination	селищі / of townships	сільські / of villages	об'єднані територіальні громади / united territorial communities	
Інша економічна діяльність / Other economic affairs										
2014	100	6,5	33,0	42,0	2,4	5,3	3,9	7,0	-	
2015	100	5,1	21,4	51,8	3,4	4,9	4,3	9,2	-	
2016	100	5,5	24,3	52,5	2,9	2,6	3,0	6,5	2,7	
Охорона навколишнього природного середовища / Environmental protection										
2014	100	74,6	6,9	10,0	0,7	3,0	1,7	3,2	-	
2015	100	73,3	10,7	9,2	0,7	2,1	1,2	2,8	-	
2016	100	76,3	9,4	8,6	0,8	1,3	1,1	2,1	0,4	
Житлово-комунальне господарство / Housing and utilities										
2014	100	0,6	41,4	48,9	1,6	2,7	2,0	2,8	-	
2015	100	0,1	24,9	54,1	1,3	6,8	4,6	8,2	-	
2016	100	0,1	15,9	54,8	0,2	7,0	7,5	11,4	3,0	
<i>з них: / of which:</i>										
Житлове господарство / Housing										
2014	100	-	12,6	73,2	0,4	6,2	5,0	2,7	-	
2015	100	-	16,4	70,6	0,1	6,7	4,3	1,9	-	
2016	100	-	22,5	61,8	0,1	4,5	8,2	1,8	1,1	

Продовження / Continued		(відсотків / percent)									
Видатки / Expenditure	Вид бюджету / Type of budget	зведений бюджет / consolidated budget	у тому числі: / including:								
			державний / state	республіканський, обласні, міські (міст Києва та Севастополя) / republican, regional, city's (Kyiv and Sevastopol)	міст республіканського (АРК), обласного підпорядкування / cities of republican, regional subordination	районні / of districts	міст районного підпорядкування / cities of district's subordination	селищні / of townships	сільські / of villages	об'єднані територіальні громади / united territorial communities	
Комунальне господарство / Public utilities											
	2014	100	2,6	12,3	58,9	0,3	8,6	6,5	11,0	-	
	2015	100	0,3	14,6	53,8	0,3	9,1	7,1	14,9	-	
	2016	100	0,1	13,3	52,2	0,3	7,9	7,2	15,2	3,8	
Охорона здоров'я / Health											
	2014	100	18,5	41,2	20,6	19,7	0,00	0,01	0,01	-	
	2015	100	16,1	41,0	22,2	20,7	0,00	0,01	0,01	-	
	2016	100	16,5	39,6	22,6	20,8	0,00	0,01	0,01	0,4	
Духовний та фізичний розвиток / Cultural and physical development											
	2014	100	35,2	26,9	15,0	13,0	0,7	1,2	8,1	-	
	2015	100	40,8	19,2	16,3	14,7	0,6	1,1	7,4	-	
	2016	100	29,3	23,2	19,9	16,3	0,8	1,1	7,5	1,8	
з них: / of which:											
Фізична культура і спорт / Physical development and sport											
	2014	100	57,3	15,7	17,2	8,9	0,2	0,3	0,4	-	
	2015	100	59,6	15,7	16,3	7,3	0,3	0,3	0,5	-	
	2016	100	31,2	25,8	28,4	11,4	0,9	0,5	1,1	0,8	
Культура та мистецтво / Culture and art											
	2014	100	18,1	35,1	14,9	16,2	0,9	1,8	13,0	-	
	2015	100	20,8	23,8	18,1	21,4	0,8	1,8	13,4	-	
	2016	100	19,1	25,2	18,8	20,5	0,8	1,5	11,6	2,5	

Продовження / Continued		(відсотків / percent)									
Видатки / Expenditure	Вид бюджету / Type of budget	зведений бюджет / consolidated budget	у тому числі: / including:								
			державний / state	республіканський, обласні, міські (міст Києва та Севастополя) / republican, regional, city's (Kyiv and Sevastopol)	міст республіканського (АРК), обласного підпорядкування / cities of republican, regional subordination	районні / of districts	міст районного підпорядкування / cities of district's subordination	селищні / of townships	сільські / of villages	об'єднані територіальні громади / united territorial communities	
<i>Засоби масової інформації / Mass media</i>											
	2014	100	79,2	7,5	7,1	5,6	0,5	0,02	0,1	-	
	2015	100	81,9	6,4	6,0	5,1	0,5	0,04	0,1	-	
	2016	100	84,2	5,3	5,8	4,2	0,4	0,03	0,1	0,1	
<i>Освіта / Education</i>											
	2014	100	28,6	16,9	23,4	24,9	1,6	1,4	3,2	-	
	2015	100	26,4	18,4	23,6	26,5	1,3	1,1	2,7	-	
	2016	100	26,9	15,7	26,3	25,0	0,9	0,9	2,1	2,2	
<i>з них: / of which:</i>											
<i>Дошкільна освіта / Pre-school education</i>											
	2014	100	0,4	10,5	49,4	3,0	9,7	8,5	18,4	-	
	2015	100	0,5	11,3	49,8	8,3	7,7	6,7	15,8	-	
	2016	100	0,5	12,1	49,4	11,0	5,8	5,3	13,1	2,8	
<i>Загальна середня освіта / Secondary education</i>											
	2014	100	0,5	15,7	31,1	51,6	0,2	0,2	0,8	-	
	2015	100	0,4	16,9	29,8	52,4	0,1	0,1	0,3	-	
	2016	100	0,3	17,5	30,0	48,0	0,05	0,1	0,2	3,9	

Продовження / Continued		(відсотків / percent)									
Видатки / Expenditure	Вид бюджету / Type of budget	зведений бюджет / <i>consolidated budget</i>	у тому числі: / including:								об'єднані територіальні громади / united territorial communities
			державний / state	республіканський, обласні, міські (міст Києва та Севастополя) / republican, regional, city's (Kyiv and Sevastopol)	міст республіканського (АРК), обласного підпорядкування / cities of republican, regional subordination	районні / of districts	міст районного підпорядкування / cities of district's subordination	селищні / of townships	сільські / of villages		
Професійно-технічна освіта / Professional training education											
	2014	100	22,4	77,6	-	-	-	-	-	-	-
	2015	100	2,0	98,0	-	-	-	-	-	-	-
	2016	100	2,1	41,5	56,4	-	-	-	-	-	-
Вища освіта / Higher education											
	2014	100	90,1	9,9	0,1	-	-	-	-	-	-
	2015	100	90,2	9,7	0,1	-	-	-	-	-	-
	2016	100	90,5	9,5	0,1	-	-	-	-	-	-
Соціальний захист та соціальне забезпечення / Social protection and social security											
	2014	100	58,4	4,7	16,1	20,8	0,01	0,02	0,1	-	-
	2015	100	58,8	4,8	15,3	20,9	0,03	0,03	0,1	-	-
	2016	100	58,8	3,8	15,4	21,7	0,03	0,03	0,1	0,1	0,1
<i>з них: / of which:</i>											
Соціальний захист на випадок безробіття / Social protection in case of disability											
	2014	100	10,6	15,0	32,1	42,2	-	-	-	-	-
	2015	100	14,4	9,9	31,5	44,2	-	-	-	-	-
	2016	100	14,3	9,4	31,6	44,5	-	-	-	-	0,2

Продовження / Continued

(відсотків / percent)

Видатки / Expenditure	Вид бюджету / Type of budget	зведений бюджет / consolidated budget	у тому числі: / including:								
			державний / state	республіканський, обласні, міські (міст Києва та Севастополя) / republican, regional, city's (Kyiv and Sevastopol)	міст республіканського (АРК), обласного підпорядкування / cities of republican, regional subordination	районні / of districts	міст районного підпорядкування / cities of district's subordination	селищні / of townships	сільські / of villages	об'єднані територіальні громади / united territorial communities	
Соціальний захист пенсіонерів / Social protection for retirees											
	2014	100	95,0	2,6	0,7	1,7	-	0,00	0,00	-	
	2015	100	95,2	2,6	0,6	1,5	-	0,00	0,00	-	
	2016	100	96,6	1,8	0,5	1,1	-	0,00	0,00	0,04	
Соціальний захист ветеранів війни та праці / Social protection for war and labour veterans											
	2014	100	17,6	6,9	45,8	29,6	0,03	0,01	0,02	-	
	2015	100	17,6	8,8	40,6	33,0	0,03	0,02	0,03	-	
	2016	100	18,5	7,4	35,4	38,5	0,03	0,02	0,03	0,1	
Соціальний захист сім'ї, дітей та молоді / Social protection for families, children and youth											
	2014	100	0,1	5,3	38,2	56,4	0,01	0,01	0,03	-	
	2015	100	0,1	6,2	36,2	57,5	0,01	0,01	0,05	-	
	2016	100	0,1	5,9	35,1	58,6	0,01	0,02	0,1	0,2	
Допомога у вирішенні житлового питання / Housing assistance											
	2014	100	17,2	3,5	47,4	31,7	0,1	0,1	0,2	-	
	2015	100	9,2	5,0	39,1	46,4	0,1	0,1	0,1	-	
	2016	100	3,2	4,0	40,4	52,1	0,01	0,00	0,02	0,2	
Соціальний захист інших категорій населення / Social protection for other categories of population											
	2014	100	44,9	9,0	26,0	20,0	0,00	0,00	0,00	-	
	2015	100	58,9	7,7	17,6	15,7	0,01	0,01	0,02	-	
	2016	100	61,3	9,0	11,4	18,2	0,03	0,01	0,04	0,1	

2.11. Структура основних видатків Зведеного бюджету України за видами бюджетів 2.11. Structure of the main expenditures of the Consolidated budget of Ukraine by type of budget

(відсотків / percent)

Вид бюджету / Type of budget	зведений бюджет / consolidated budget	у тому числі: / including:								
		державний / state	республіканський, обласні, міські (міст Києва та Севастополя) / republican, regional, city's (Kyiv and Sevastopol)	міст республіканського (АРК), обласного підпорядкування / cities of republican, regional subordination	райони / of districts	міст районного підпорядкування / cities of district's subordination	селища / of townships	сільські / of vilages	об'єднані територіальні громади / united territorial communities	
Всього видатків / Total expenditure										
2014	100	100	100	100	100	100	100	100	100	-
2015	100	100	100	100	100	100	100	100	100	-
2016	100	100	100	100	100	100	100	100	100	100
<i>у тому числі: / including:</i>										
Загальнодержавні функції / General public services										
2014	14,7	22,0	4,1	4,8	1,0	12,2	17,1	34,6	-	-
2015	17,3	25,6	4,1	4,9	1,3	12,3	17,5	35,9	-	-
2016	16,1	24,1	2,9	5,0	0,9	14,0	16,1	32,2	10,7	-
<i>з них: / of which:</i>										
Вищі органи державного управління, органи місцевої влади та місцевого самоврядування, фінансова та зовнішньополітична діяльність / Superior government bodies, local government bodies and authorities, financial and external activity										
2014	3,9	4,0	1,4	3,9	0,7	10,7	15,9	33,0	-	-
2015	3,5	3,4	1,2	3,7	0,7	10,2	15,2	31,2	-	-
2016	3,6	3,5	1,8	3,9	0,7	12,1	14,5	30,6	10,0	-
<i>з них: / of which:</i>										

Продовження / Continued		(відсотків / percent)									
Видатки / Expenditure	Вид бюджету / Type of budget	зведений бюджет / consolidated budget	у тому числі: / including:								
			державний / state	республіканський, обласні, міські (міст Києва та Севастополя) / republican, regional, city's (Kyiv and Sevastopol)	міст республіканського (АРК), обласного підпорядкування / cities of republican, regional subordination	районні / of districts	міст районного підпорядкування / cities of district's subordination	селищні / of townships	сільські / of villages	об'єднані територіальні громади / united territorial communities	
фінансова та фіскальна діяльність / financial and fiscal activity											
	2014	1,2	2,2	0,00	-	-	-	-	-	-	
	2015	1,0	1,6	-	-	-	-	-	-	-	
	2016	0,9	1,6	-	-	-	-	-	-	-	
зовнішньополітична діяльність / external activity											
	2014	0,2	0,4	-	-	-	-	-	-	-	
	2015	0,4	0,7	-	-	-	-	-	-	-	
	2016	0,4	0,6	-	-	-	-	-	-	-	
Фундаментальні та прикладні дослідження і розробки у сфері державного управління / Basic and applied reseaches and developments in public services											
	2014	0,6	1,1	-	-	-	-	-	-	-	
	2015	0,5	0,8	-	-	-	-	-	-	-	
	2016	0,3	0,6	-	-	-	-	-	-	-	
Обслуговування боргу / Debt servicing											
	2014	9,4	17,7	2,0	0,2	-	0,00	0,00	-	-	
	2015	12,7	21,0	2,1	0,1	-	0,00	-	-	-	
	2016	11,5	19,6	0,3	0,02	-	0,00	-	-	-	

Продовження / Continued

(відсотків / percent)

Видатки / Expenditure	Вид бюджету / Type of budget	зведений бюджет / consolidated budget	у тому числі: / including:								
			державний / state	республіканський, обласні, міські (міст Києва та Севастополя) / republican, regional, city's (Kyiv and Sevastopol)	міст республіканського (АРК), обласного підпорядкування / cities of republican, regional subordination	районні / of districts	міст районного підпорядкування / cities of district's subordination	селищні / of townships	сільські / of villages	об'єднані територіальні громади / united territorial communities	
Оборона / Defence											
	2014	5,2	10,1	0,00	0,00	0,00	0,00	0,00	0,00	0,00	-
	2015	7,7	12,9	0,00	0,01	0,00	0,00	0,00	0,00	0,00	-
	2016	7,1	12,1	0,00	0,00	0,00	0,00	0,00	0,01	0,00	0,01
Громадський порядок, безпека та судова влада / Public order, security and judiciary											
	2014	8,6	14,9	0,1	0,1	0,1	0,1	0,1	1,0	0,7	-
	2015	8,1	13,6	0,1	0,1	0,1	0,1	0,1	0,9	0,7	-
	2016	8,6	14,6	0,1	0,1	0,1	0,1	0,2	0,8	0,7	0,6
<i>з них: / of which:</i>											
Діяльність із забезпечення громадського порядку, боротьби із злочинністю та охорона державного кордону / Providing public order, counteraction criminality and state border protection											
	2014	4,2	7,4	-	-	-	-	-	-	-	-
	2015	4,2	7,1	-	-	-	-	-	-	-	-
	2016	4,7	8,0	-	-	-	-	-	-	-	-
Протипожежний захист та рятування / Fire protection and rescue											
	2014	0,9	1,4	0,1	0,1	0,1	0,1	0,1	1,0	0,7	-
	2015	0,7	1,1	0,1	0,1	0,1	0,1	0,1	0,9	0,7	-
	2016	0,8	1,2	0,1	0,1	0,1	0,1	0,1	0,8	0,7	0,6

Продовження / Continued

(відсотків / percent)

Видатки / Expenditure	Вид бюджету / Type of budget	зведений бюджет / consolidated budget	у тому числі: / including:							
			державний / state	республіканський, обласні, міські (міст Києва та Севастополя) / republican, regional, city's (Kyiv and Sevastopol)	міст республіканського (АРК), обласного підпорядкування / cities of republican, regional subordination	районні / of districts	міст районного підпорядкування / cities of district's subordination	селищні / of townships	сільські / of villages	об'єднані територіальні громади / united territorial communities
Судова влада / Judiciary										
	2014	1,0	1,7	-	-	-	-	-	-	-
	2015	0,7	1,3	-	-	-	-	-	-	-
	2016	0,8	1,5	-	-	-	-	-	-	-
Економічна діяльність / Economic affairs										
	2014	8,3	11,5	4,8	5,5	0,3	16,1	12,8	9,4	-
	2015	8,3	9,2	8,3	9,3	0,5	21,3	19,4	15,4	-
	2016	7,9	6,4	13,9	13,0	0,8	23,5	22,8	21,6	15,5
у тому числі: / including:										
Загальна економічна, торговельна та трудова діяльність / General economic, trade and labour affairs										
	2014	0,1	0,2	0,2	0,1	0,01	0,1	0,1	0,1	-
	2015	0,2	0,2	0,3	0,1	0,01	0,1	0,2	0,1	-
	2016	0,3	0,2	1,0	0,2	0,02	0,1	0,2	0,1	0,01
Сільське господарство, лісове господарство та мисливство, рибне господарство / Agriculture, forestry, hunting and fishing										
	2014	1,1	1,9	0,02	0,02	0,03	0,2	0,3	0,5	-
	2015	0,9	1,2	1,6	0,02	0,02	0,2	0,3	0,5	-
	2016	0,7	0,9	1,6	0,01	0,02	0,2	0,3	0,6	0,1

Продовження / Continued		(відсотків / percent)									
Видатки / Expenditure	Вид бюджету / Type of budget	зведений бюджет / consolidated budget	у тому числі: / including:								
			державний / state	республіканський, обласні, міські (міст Києва та Севастополя) / republican, regional, city's (Kyiv and Sevastopol)	міст республіканського (АРК), обласного підпорядкування / cities of republican, regional subordination	районні / of districts	міст районного підпорядкування / cities of district's subordination	селищні / of townships	сільські / of villages	об'єднані територіальні громади / united territorial communities	
Паливно-енергетичний комплекс / Fuel and energy complex											
	2014	1,8	3,1	0,00	-	-	0,00	0,04	0,02	-	
	2015	0,3	0,5	0,00	-	0,00	0,00	0,02	0,00	-	
	2016	0,3	0,4	-	-	-	0,00	0,1	0,3	0,02	
Інша промисловість та будівництво / Other industry and construction											
	2014	0,1	0,1	0,01	0,04	0,01	0,3	0,2	0,3	-	
	2015	0,1	0,1	0,04	0,05	0,01	0,3	0,4	0,4	-	
	2016	0,1	0,1	0,02	0,03	0,01	0,3	0,3	0,6	0,2	
з них: / of which:											
будівництво / construction											
	2014	0,04	0,03	0,01	0,04	0,01	0,3	0,2	0,3	-	
	2015	0,04	0,03	0,04	0,05	0,01	0,3	0,4	0,4	-	
	2016	0,04	0,03	0,02	0,03	0,01	0,3	0,3	0,6	0,2	
Транспорт / Transport											
	2014	3,6	4,8	2,1	2,8	0,03	7,9	5,9	5,0	-	
	2015	4,6	5,7	3,4	4,0	0,03	10,0	7,6	7,5	-	
	2016	3,5	3,1	5,3	5,2	0,1	12,0	9,5	10,9	6,4	

Продовження / Continued

(відсотків / percent)

Видатки / Expenditure	Вид бюджету / Type of budget	зведений бюджет / consolidated budget	у тому числі: / including:								
			державний / state	республіканський, обласні, міські (міст Києва та Севастополя) / republican, regional, city's (Kyiv and Sevastopol)	міст республіканського (АРК), обласного підпорядкування / cities of republican, regional subordination	районні / of districts	міст районного підпорядкування / cities of district's subordination	селищні / of townships	сільські / of villages	об'єднані територіальні громади / united territorial communities	
<i>з них: / of which:</i>											
<i>дорожнє господарство / road economy</i>											
	2014	3,3	4,8	1,3	1,8	0,03	7,9	5,8	5,0	-	
	2015	4,2	5,7	1,7	2,9	0,03	9,9	7,6	7,5	-	
	2016	3,0	3,1	3,5	3,2	0,1	12,0	9,5	10,9	6,4	
<i>Зв'язок, телекомунікації та інформатика / Communication, telecommunication and informatics</i>											
	2014	0,04	0,04	0,1	0,04	0,00	-	0,00	0,00	-	
	2015	0,04	0,03	0,1	0,04	0,00	-	0,01	0,00	-	
	2016	0,05	0,02	0,2	0,04	0,01	0,00	0,00	0,00	0,00	
<i>Інші галузі економіки / Other economic sectors</i>											
	2014	0,6	0,9	0,1	0,03	0,05	0,1	0,2	0,1	-	
	2015	0,8	1,3	0,3	0,1	0,05	0,2	0,1	0,1	-	
	2016	0,8	1,1	0,4	0,1	0,2	0,4	0,8	0,8	0,5	
<i>Фундаментальні та прикладні дослідження і розробки в галузях економіки / Basic and applied reseaches and developments in economic sectors</i>											
	2014	0,2	0,3	-	-	-	-	-	-	-	
	2015	0,1	0,2	-	-	-	-	-	-	-	
	2016	0,1	0,2	-	-	-	-	-	-	-	

<i>Продовження / Continued</i>		<i>(відсотків / percent)</i>									
Вид бюджету / Type of budget	зведений бюджет / <i>consolidated budget</i>	<i>у тому числі: / including:</i>									
		<i>державний / state</i>	<i>республіканський, обласні, міські (міст Києва та Севастополя) / republican, regional, city's (Kyiv and Sevastopol)</i>	<i>міст республіканського (АРК), обласного підпорядкування / cities of republican, regional subordination</i>	<i>райони / of districts</i>	<i>міст районного підпорядкування / cities of district's subordination</i>	<i>селищні / of townships</i>	<i>сільські / of villages</i>	<i>об'єднані територіальні громади / united territorial communities</i>		
Видатки / Expenditure											
<i>Інша економічна діяльність / Other economic affairs</i>											
	2014	0,9	0,1	2,3	2,5	0,2	7,5	6,1	3,5	-	
	2015	1,3	0,1	2,6	5,0	0,4	10,6	10,7	6,8	-	
	2016	2,1	0,2	5,4	7,4	0,5	10,5	11,6	8,3	8,3	
<i>Охорона навколишнього природного середовища / Environmental protection</i>											
	2014	0,7	0,9	0,4	0,5	0,04	3,3	2,0	1,2	-	
	2015	0,8	1,0	0,8	0,5	0,04	2,8	1,8	1,3	-	
	2016	0,7	1,0	0,7	0,4	0,05	1,9	1,5	0,9	0,4	
<i>Житлово-комунальне господарство / Housing and utilities</i>											
	2014	3,4	0,04	11,5	11,4	0,4	15,0	12,3	5,6	-	
	2015	2,3	0,01	5,2	8,9	0,2	25,4	19,4	10,4	-	
	2016	2,1	0,00	3,4	7,6	0,04	28,1	28,8	14,1	9,0	
<i>з них: / of which:</i>											
<i>Житлове господарство / Housing</i>											
	2014	0,2	-	0,2	1,0	0,01	2,0	1,8	0,3	-	
	2015	0,4	-	0,6	2,0	0,00	4,3	3,2	0,4	-	
	2016	0,6	-	1,4	2,4	0,00	5,2	8,9	0,6	0,9	

Продовження / Continued		(відсотків / percent)									
Видатки / Expenditure	Вид бюджету / Type of budget	зведений бюджет / consolidated budget	у тому числі: / including:								
			державний / state	республіканський, обласні, міські (міст Києва та Севастополя) / republican, regional, city's (Kyiv and Sevastopol)	міст республіканського (АРК), обласного підпорядкування / cities of republican, regional subordination	районні / of districts	міст районного підпорядкування / cities of district's subordination	селищні / of townships	сільські / of villages	об'єднані територіальні громади / united territorial communities	
Комунальне господарство <i>Public utilities</i>											
	2014	0,8	0,04	0,8	3,3	0,02	11,7	9,7	5,3	-	
	2015	1,2	0,01	1,6	4,7	0,02	17,8	15,7	10,0	-	
	2016	1,5	0,00	2,1	5,1	0,03	22,7	19,8	13,4	8,0	
Охорона здоров'я / <i>Health</i>											
	2014	10,9	3,5	36,8	15,4	16,6	0,03	0,3	0,1	-	
	2015	10,4	2,8	38,5	16,6	17,0	0,02	0,2	0,04	-	
	2016	9,0	2,5	36,9	13,4	14,4	0,00	0,1	0,03	5,5	
Духовний та фізичний розвиток / <i>Cultural and physical development</i>											
	2014	2,6	1,6	5,8	2,7	2,7	2,9	5,6	12,4	-	
	2015	2,4	1,6	4,1	2,8	2,8	2,3	4,6	9,7	-	
	2016	2,0	1,0	4,9	2,6	2,5	3,2	3,9	9,0	5,0	
<i>з них: / of which:</i>											
Фізична культура і спорт / <i>Physical development and sport</i>											
	2014	0,8	0,8	1,1	1,0	0,6	0,3	0,4	0,2	-	
	2015	0,9	0,9	1,3	1,0	0,5	0,4	0,4	0,2	-	
	2016	0,5	0,3	1,4	1,0	0,5	0,9	0,5	0,3	0,6	

Продовження / Continued		(відсотків / percent)									
Видатки / Expenditure	Вид бюджету / Type of budget	зведений бюджет / consolidated budget	у тому числі: / including:								
			державний / state	республіканський, обласні, міські (міст Києва та Севастополя) / republican, regional, city's (Kyiv and Sevastopol)	міст республіканського (АРК), обласного підпорядкування / cities of republican, regional subordination	районні / of districts	міст районного підпорядкування / cities of district's subordination	селищні / of townships	сільські / of villages	об'єднані територіальні громади / united territorial communities	
Культура та мистецтво / Culture and art											
	2014	1,6	0,5	4,7	1,7	2,0	2,4	5,2	12,2	-	
	2015	1,3	0,4	2,7	1,7	2,2	1,7	4,2	9,4	-	
	2016	1,3	0,4	3,3	1,6	2,0	2,0	3,4	8,6	4,4	
Засоби масової інформації / Mass media											
	2014	0,2	0,3	0,1	0,1	0,1	0,2	0,01	0,01	-	
	2015	0,2	0,3	0,1	0,1	0,1	0,2	0,01	0,01	-	
	2016	0,2	0,3	0,1	0,1	0,1	0,2	0,01	0,01	0,02	
Освіта / Education											
	2014	19,1	9,6	26,4	30,7	36,7	49,7	48,1	35,1	-	
	2015	16,8	7,5	27,8	28,4	35,2	34,3	34,5	25,0	-	
	2016	15,5	7,1	25,1	26,7	29,7	27,7	24,4	19,6	48,6	
<i>з них: / of which:</i>											
Дошкільна освіта / Pre-school education											
	2014	2,9	0,02	2,5	9,8	0,7	46,5	45,0	30,9	-	
	2015	2,7	0,02	2,7	9,5	1,7	32,9	32,7	23,3	-	
	2016	2,4	0,02	3,0	7,8	2,0	26,8	23,3	18,6	9,4	

Продовження / Continued

(відсотків / percent)

Видатки / Expenditure	Вид бюджету / Type of budget	зведений бюджет / consolidated budget	у тому числі: / including:								
			державний / state	республіканський, обласні, міські (міст Києва та Севастополя) / republican, regional, city's (Kyiv and Sevastopol)	міст республіканського (АРК), обласного підпорядкування / cities of republican, regional subordination	районні / of districts	міст районного підпорядкування / cities of district's subordination	селищні / of townships	сільські / of villages	об'єднані територіальні громади / united territorial communities	
Загальна середня освіта / Secondary education											
	2014	8,1	0,1	10,4	17,3	32,3	2,1	2,3	3,8	-	
	2015	7,3	0,05	11,1	15,6	30,2	0,9	1,4	1,4	-	
	2016	6,8	0,04	12,2	13,3	24,9	0,6	0,7	0,7	36,7	
Професійно-технічна освіта / Professional training education											
	2014	1,1	0,4	7,1	-	-	-	-	-	-	
	2015	0,9	0,03	8,0	-	-	-	-	-	-	
	2016	0,7	0,03	3,2	2,7	-	-	-	-	-	
Вища освіта / Higher education											
	2014	5,4	8,5	4,4	0,02	-	-	-	-	-	
	2015	4,6	6,9	4,0	0,02	-	-	-	-	-	
	2016	4,2	6,5	4,1	0,02	-	-	-	-	-	
Соціальний захист та соціальне забезпечення / Social protection and social security											
	2014	26,4	26,9	10,1	29,0	42,3	0,6	0,8	1,0	-	
	2015	25,9	25,7	11,2	28,4	42,8	1,4	1,7	1,6	-	
	2016	30,9	31,0	12,1	31,2	51,5	1,5	1,5	1,8	4,7	

з них: / of which:

Продовження / Continued

(відсотків / percent)

Видатки / Expenditure	Вид бюджету / Type of budget	зведений бюджет / consolidated budget	у тому числі: / including:							
			державний / state	республіканський, обласні, міські (міст Києва та Севастополя) / republican, regional, city's (Kyiv and Sevastopol)	міст республіканського (АРК), обласного підпорядкування / cities of republican, regional subordination	районні / of districts	міст районного підпорядкування / cities of district's subordination	селищні / of townships	сільські / of villages	об'єднані територіальні громади / united territorial communities
Соціальний захист на випадок непрацездатності / Social protection in case of disability										
	2014	1,5	0,3	1,9	3,3	5,0	-	-	-	-
	2015	1,3	0,3	1,1	2,9	4,5	-	-	-	-
	2016	1,2	0,3	1,2	2,6	4,2	-	-	-	0,3
Соціальний захист пенсіонерів / Social protection for retirees										
	2014	15,3	25,3	3,2	0,7	2,0	-	0,02	0,01	-
	2015	14,6	23,5	3,5	0,6	1,8	-	0,02	0,01	-
	2016	17,7	29,1	3,3	0,6	1,4	-	0,01	0,01	0,9
Соціальний захист ветеранів війни та праці / Social protection for war and labour veterans										
	2014	0,9	0,3	0,5	2,8	2,0	0,04	0,02	0,01	-
	2015	0,8	0,2	0,6	2,3	2,1	0,04	0,03	0,01	-
	2016	0,8	0,3	0,6	1,9	2,5	0,05	0,03	0,02	0,1
Соціальний захист сім'ї, дітей та молоді / Social protection for families, children and youth										
	2014	7,0	0,01	3,0	18,2	30,3	0,1	0,1	0,1	-
	2015	5,4	0,01	3,0	13,9	24,4	0,1	0,1	0,1	-
	2016	4,9	0,01	3,0	11,2	21,9	0,1	0,1	0,2	1,4

Продовження / Continued

(відсотків / percent)

Видатки / Expenditure	Вид бюджету / Type of budget	зведений бюджет / consolidated budget	у тому числі: / including:								
			державний / state	республіканський, обласні, міські (міст Києва та Севастополя) / republican, regional, city's (Kyiv and Sevastopol)	міст республіканського (АРК), обласного підпорядкування / cities of republican, regional subordination	районні / of districts	міст районного підпорядкування / cities of district's subordination	селищні / of townships	сільські / of villages	об'єднані територіальні громади / united territorial communities	
Допомога у вирішенні житлового питання / Housing assistance											
	2014	0,5	0,1	0,1	1,6	1,2	0,05	0,1	0,04	-	
	2015	2,3	0,4	1,0	6,4	8,4	0,3	0,2	0,1	-	
	2016	5,0	0,3	2,1	13,2	19,9	0,1	0,05	0,1	1,4	
Соціальний захист інших категорій населення / Social protection for other categories of population											
	2014	1,1	0,8	0,8	1,9	1,6	0,01	0,00	0,00	-	
	2015	1,3	1,3	0,9	1,6	1,6	0,02	0,02	0,01	-	
	2016	1,0	1,0	0,9	0,7	1,4	0,1	0,01	0,02	0,1	

**2.12. Видатки Зведеного бюджету України
за економічною бюджетною класифікацією**

2.12. Consolidated budget of Ukraine expenditure by economic budget classification

(тис. гривень)

(thsd. UAH)

	2014	2015	2016	
Всього видатків	523 125 697,8	679 871 400,4	835 832 050,1	Total expenditure
<i>у тому числі:</i>				<i>including:</i>
Поточні видатки	502 926 035,4	633 118 829,9	762 702 450,8	Current expenditures
Оплата праці і нарахування на заробітну плату	162 453 220,6	185 565 725,3	221 664 110,3	Compensation of employees and charges on wages and salaries
Оплата праці	121 223 724,4	138 881 468,7	183 774 162,8	Compensation of employees
Нарахування на оплату праці	41 229 496,2	46 684 256,6	37 889 947,5	Charges on compensation of employees
Використання товарів і послуг	107 949 717,8	142 694 669,2	157 659 623,2	Use of goods and services
Предмети, матеріали, обладнання та інвентар	12 273 795,7	19 391 889,7	23 809 361,1	Goods, materials, equipment and inventory
Медикаменти та перев'язувальні матеріали	7 849 307,9	12 273 618,5	14 845 246,8	Medical supplies and surgical dressings
Продукти харчування	8 701 934,9	11 836 133,6	13 034 167,8	Food
Оплата послуг (крім комунальних)	8 585 149,1	14 184 261,2	18 347 745,7	Service charges (except for municipal)
Видатки на відрядження	1 426 894,6	2 156 710,3	2 612 387,6	Business trip expenses
Видатки та заходи спеціального призначення	6 964 002,4	13 933 652,0	11 911 299,5	Special purpose expenditures and measures
Оплата комунальних послуг та енергоносіїв	16 082 853,4	22 032 136,1	24 266 866,2	Municipal services and energy charges
Дослідження і розробки, окремі заходи по реалізації державних (регіональних) програм	46 065 779,8	46 886 267,8	48 832 548,5	Research and development, special measures for state (local)-interest programs implementation
Обслуговування боргових зобов'язань	52 483 508,8	88 484 033,7	97 687 384,6	Debt liabilities service
Поточні трансферти	37 248 788,5	27 217 186,7	25 353 084,3	Current transfers
Субсидії та поточні трансферти підприємствам (установам, організаціям)	37 057 149,7	25 609 448,6	23 409 275,9	Subsidies and current transfers to enterprises (institutions, organizations)
Поточні трансферти органам державного управління інших рівнів	-	-	786,9	Current transfers to other level government bodies
Поточні трансферти урядам іноземних держав та міжнародним організаціям	191 638,8	1 607 738,1	1 943 021,5	Transfers to foreign governments and international organizations

Продовження

Continued

(тис. гривень)

(thsd. UAH)

	2014	2015	2016	
Соціальне забезпечення	133 825 435,5	170 411 165,8	253 084 521,4	Social security
Виплата пенсій і допомоги	77 539 431,7	96 165 489,2	144 076 519,8	Pension payments and benefits
Стипендії	1 227 566,0	1 303 239,6	1 259 432,7	Scholarships
Інші виплати населенню	55 058 437,9	72 942 437,0	107 748 568,9	Other payments to population
Інші поточні видатки	8 965 364,2	18 746 049,2	7 253 727,1	Other current expenditures
Капітальні видатки	20 199 662,4	46 752 570,5	73 129 599,3	Capital expenditures
Придбання основного капіталу	14 626 040,2	35 758 159,3	51 958 142,1	Acquisition of fixed capital
Придбання обладнання і предметів довгострокового користування	5 809 453,6	8 790 516,9	18 397 591,9	Purchase of equipment and items of long term use
Капітальне будівництво (придбання)	1 903 334,6	8 293 408,1	7 013 734,1	Capital construction (acquiring)
Капітальний ремонт	4 351 357,2	10 459 200,9	17 270 467,8	Renovation
Реконструкція та реставрація	1 895 124,4	5 962 771,3	7 671 181,0	Reconstruction and restoration
Створення державних запасів і резервів	9 256,1	332 502,0	106 164,5	Creation of state reserves and inventories
Придбання землі та нематеріальних активів	657 514,4	1 919 760,1	1 499 002,8	Acquiring of land and intangible assets
Капітальні трансферти	5 573 622,2	10 994 411,2	21 171 457,2	Capital transfers
Капітальні трансферти підприємствам (установам, організаціям)	5 514 734,4	10 741 705,3	20 497 235,4	Capital transfers to enterprises (institutions, organizations)
Капітальні трансферти населенню	58 887,8	252 705,9	674 221,8	Capital transfers to population
<i>Довідково:</i>				<i>Reference:</i>
<i>кредитування</i>	<i>4 972 084,7</i>	<i>3 057 840,2</i>	<i>1 841 340,7</i>	<i>net lending</i>

**2.13. Структура видатків Зведеного бюджету України
за економічною бюджетною класифікацією**
**2.13. Consolidated budget of Ukraine expenditure structure
by economic budget classification**

<i>(відсотків)</i>				<i>(percent)</i>
	2014	2015	2016	
Всього видатків	100	100	100	Total expenditure
<i>у тому числі:</i>				<i>including:</i>
Поточні видатки	96,1	93,1	91,3	Current expenditures
Оплата праці і нарахування на заробітну плату	31,1	27,3	26,5	Compensation of employees and charges on wages and salaries
Оплата праці	23,2	20,4	22,0	Compensation of employees
Нарахування на оплату праці	7,9	6,9	4,5	Charges on compensation of employees
Використання товарів і послуг	20,6	21,0	18,9	Use of goods and services
Предмети, матеріали, обладнання та інвентар	2,3	2,9	2,8	Goods, materials, equipment and inventory
Медикаменти та перев'язувальні матеріали	1,5	1,8	1,8	Medical supplies and surgical dressings
Продукти харчування	1,7	1,7	1,6	Food
Оплата послуг (крім комунальних)	1,6	2,1	2,2	Service charges (except for municipal)
Видатки на відрядження	0,3	0,3	0,3	Business trip expenses
Видатки та заходи спеціального призначення	1,3	2,1	1,5	Special purpose expenditures and measures
Оплата комунальних послуг та енергоносіїв	3,1	3,2	2,9	Municipal services and energy charges
Дослідження і розробки, окремі заходи по реалізації державних (регіональних) програм	8,8	6,9	5,8	Research and development, special measures for state (local)-interest programs implementation
Обслуговування боргових зобов'язань	10,0	13,0	11,7	Debt liabilities service
Поточні трансферти	7,1	4,0	3,0	Current transfers
Субсидії та поточні трансферти підприємствам (установам, організаціям)	7,1	3,8	2,8	Subsidies and current transfers to enterprises (institutions, organizations)
Поточні трансферти органам державного управління інших рівнів	-	-	0,00	Current transfers to other level government bodies
Поточні трансферти урядам іноземних держав та міжнародним організаціям	0,04	0,2	0,2	Transfers to foreign governments and international organizations
Соціальне забезпечення	25,6	25,1	30,3	Social security
Виплата пенсій і допомоги	14,8	14,1	17,2	Pension payments and benefits
Стипендії	0,2	0,2	0,2	Scholarships
Інші виплати населенню	10,5	10,7	12,9	Other payments to population

Продовження

Continued

(відсотків)

(percent)

	2014	2015	2016	
Інші поточні видатки	1,7	2,8	0,9	Other current expenditures
Капітальні видатки	3,9	6,9	8,7	Capital expenditures
Придбання основного капіталу	2,8	5,3	6,2	Acquisition of fixed capital
Придбання обладнання і предметів довгострокового користування	1,1	1,3	2,2	Purchase of equipment and items of long term use
Капітальне будівництво (придбання)	0,4	1,2	0,8	Capital construction (acquiring)
Капітальний ремонт	0,8	1,5	2,1	Renovation
Реконструкція та реставрація	0,4	0,9	0,9	Reconstruction and restoration
Створення державних запасів і резервів	0,00	0,05	0,01	Creation of state reserves and inventories
Придбання землі та нематеріальних активів	0,1	0,3	0,2	Acquiring of land and intangible assets
Капітальні трансферти	1,1	1,6	2,5	Capital transfers
Капітальні трансферти підприємствам (установам, організаціям)	1,1	1,6	2,4	Capital transfers to enterprises (institutions, organizations)
Капітальні трансферти населенню	0,01	0,04	0,1	Capital transfers to population

2.14. Видатки Зведеного бюджету України на фінансування загальнодержавних функцій за економічною бюджетною класифікацією
2.14. Consolidated budget of Ukraine expenditure on general public services by economic budget classification

(тис. гривень)

(thsd. UAH)

	2014	2015	2016	
Всього видатків	76 845 869,0	117 642 395,8	134 256 934,2	Total expenditure
<i>у тому числі:</i>				<i>including:</i>
Поточні видатки	76 008 797,6	116 292 385,8	131 946 374,6	Current expenditures
Оплата праці і нарахування на заробітну плату	16 721 563,1	17 585 440,0	21 599 628,0	Compensation of employees and charges on wages and salaries
Оплата праці	12 356 838,8	12 999 747,1	17 774 058,1	Compensation of employees
Нарахування на оплату праці	4 364 724,4	4 585 692,9	3 825 569,9	Charges on compensation of employees
Використання товарів і послуг	8 728 338,9	10 436 773,5	10 123 799,7	Use of goods and services
Предмети, матеріали, обладнання та інвентар	1 376 635,6	1 490 919,4	1 955 918,2	Goods, materials, equipment and inventory
Медикаменти та перев'язувальні матеріали	3 395,6	11 039,1	5 441,4	Medical supplies and surgical dressings
Продукти харчування	10 336,3	13 795,9	2 355,9	Food
Оплата послуг (крім комунальних)	1 363 508,8	2 734 047,9	2 634 187,0	Service charges (except for municipal)
Видатки на відрядження	664 819,5	1 050 293,3	1 295 136,7	Business trip expenses
Видатки та заходи спеціального призначення	2 167,3	-	-	Special purpose expenditures and measures
Оплата комунальних послуг та енергоносіїв	888 472,5	1 199 145,7	1 293 291,2	Municipal services and energy charges
Дослідження і розробки, окремі заходи по реалізації державних (регіональних) програм	4 419 003,3	3 937 532,3	2 937 469,3	Research and development, special measures for state (local)-interest programs implementation
Обслуговування боргових зобов'язань	49 400 483,3	85 419 930,4	95 939 078,6	Debt liabilities service
Поточні трансферти	614 878,6	1 678 295,4	2 309 900,2	Current transfers
Субсидії та поточні трансферти підприємствам (установам, організаціям)	477 459,0	745 240,4	1 379 465,5	Subsidies and current transfers to enterprises (institutions, organizations)
Поточні трансферти органам державного управління інших рівнів	-	-	786,9	Current transfers to other level government bodies
Поточні трансферти урядам іноземних держав та міжнародним організаціям	137 419,6	933 055,0	929 647,9	Transfers to foreign governments and international organizations
Соціальне забезпечення	207 233,9	185 619,2	252 456,9	Social security
Виплата пенсій і допомоги	26 745,6	24 434,2	25 906,7	Pension payments and benefits
Стипендії	70,6	105,7	104,5	Scholarships
Інші виплати населенню	180 417,8	161 079,3	226 445,6	Other payments to population

Продовження
(тис. гривень)

Continued
(thsd. UAH)

	2014	2015	2016	
Інші поточні видатки	336 299,8	986 327,3	1 721 511,2	Other current expenditures
<i>Капітальні видатки</i>	<i>837 071,4</i>	<i>1 350 010,0</i>	<i>2 310 559,6</i>	<i>Capital expenditures</i>
Придбання основного капіталу	643 668,6	1 158 373,3	1 980 139,1	Acquisition of fixed capital
Придбання обладнання і предметів довгострокового користування	314 429,3	663 238,8	1 073 757,9	Purchase of equipment and items of long term use
Капітальне будівництво (придбання)	76 839,5	40 708,4	78 699,4	Capital construction (acquiring)
Капітальний ремонт	194 050,3	359 476,7	568 199,8	Renovation
Реконструкція та реставрація	43 233,5	81 435,1	79 349,3	Reconstruction and restoration
Придбання землі та нематеріальних активів	15 116,1	13 514,3	180 132,7	Acquiring of land and intangible assets
Капітальні трансферти	193 402,8	191 636,7	330 420,5	Capital transfers
Капітальні трансферти підприємствам (установам, організаціям)	191 805,4	174 673,1	287 255,7	Capital transfers to enterprises (institutions, organizations)
Капітальні трансферти населенню	1 597,4	16 963,6	43 164,8	Capital transfers to population

2.15. Структура видатків Зведеного бюджету України на фінансування загальнодержавних функцій за економічною бюджетною класифікацією
2.15. Structure of the Consolidated budget of Ukraine expenditure on general public services by economic budget classification

(відсотків)

(percent)

	2014	2015	2016	
Всього видатків	100	100	100	Total expenditure
<i>у тому числі:</i>				<i>including:</i>
Поточні видатки	98,9	98,9	98,3	Current expenditures
Оплата праці і нарахування на заробітну плату	21,8	15,0	16,1	Compensation of employees and charges on wages and salaries
Оплата праці	16,1	11,1	13,2	Compensation of employees
Нарахування на оплату праці	5,7	3,9	2,9	Charges on compensation of employees
Використання товарів і послуг	11,4	8,9	7,5	Use of goods and services
Предмети, матеріали, обладнання та інвентар	1,8	1,3	1,4	Goods, materials, equipment and inventory
Медикаменти та перев'язувальні матеріали	0,00	0,01	0,00	Medical supplies and surgical dressings
Продукти харчування	0,01	0,01	0,00	Food
Оплата послуг (крім комунальних)	1,8	2,3	2,0	Service charges (except for municipal)
Видатки на відрядження	0,9	0,9	1,0	Business trip expenses
Видатки та заходи спеціального призначення	0,00	-	-	Special purpose expenditures and measures
Оплата комунальних послуг та енергоносіїв	1,2	1,0	1,0	Municipal services and energy charges
Дослідження і розробки, окремі заходи по реалізації державних (регіональних) програм	5,8	3,4	2,2	Research and development, special measures for state (local)-interest programs implementation
Обслуговування боргових зобов'язань	64,3	72,6	71,5	Debt liabilities service
Поточні трансферти	0,8	1,4	1,7	Current transfers
Субсидії та поточні трансферти підприємствам (установам, організаціям)	0,6	0,6	1,0	Subsidies and current transfers to enterprises (institutions, organizations)
Поточні трансферти органам державного управління інших рівнів	-	-	0,00	Current transfers to other level government
Поточні трансферти урядам іноземних держав та міжнародним організаціям	0,2	0,8	0,7	Transfers to foreign governments and international organizations
Соціальне забезпечення	0,3	0,2	0,2	Social security
Виплата пенсій і допомоги	0,03	0,02	0,02	Pension payments and benefits
Стипендії	0,00	0,00	0,00	Scholarships
Інші виплати населенню	0,2	0,1	0,2	Other payments to population
Інші поточні видатки	0,4	0,8	1,3	Other current expenditures

Продовження

Continued

(відсотків)

(percent)

	2014	2015	2016	
Капітальні видатки	1,1	1,1	1,7	Capital expenditures
Придбання основного капіталу	0,8	1,0	1,5	Acquisition of fixed capital
Придбання обладнання і предметів довгострокового користування	0,4	0,6	0,8	Purchase of equipment and items of long term use
Капітальне будівництво (придбання)	0,1	0,03	0,1	Capital construction (acquiring)
Капітальний ремонт	0,3	0,3	0,4	Renovation
Реконструкція та реставрація	0,1	0,1	0,1	Reconstruction and restoration
Придбання землі та нематеріальних активів	0,02	0,01	0,1	Acquiring of land and intangible assets
Капітальні трансферти	0,3	0,2	0,2	Capital transfers
Капітальні трансферти підприємствам (установам, організаціям)	0,2	0,1	0,2	Capital transfers to enterprises (institutions, organizations)
Капітальні трансферти населенню	0,00	0,01	0,03	Capital transfers to population

**2.16. Видатки Зведеного бюджету України на фінансування оборони
за економічною бюджетною класифікацією**
**2.16. Consolidated budget of Ukraine expenditure on defence
by economic budget classification**

(тис. гривень)

(thsd. UAH)

	2014	2015	2016	
Всього видатків	27 365 464,0	52 015 770,7	59 359 144,5	Total expenditure
<i>у тому числі:</i>				<i>including:</i>
Поточні видатки	26 862 773,3	50 395 883,4	57 726 028,3	Current expenditures
Оплата праці і нарахування на заробітну плату	15 200 338,2	23 608 678,5	34 677 077,4	Compensation of employees and charges on wages and salaries
Оплата праці	11 732 770,7	18 328 402,2	29 318 260,1	Compensation of employees Charges on compensation of employees
Нарахування на оплату праці	3 467 567,4	5 280 276,4	5 358 817,3	
Використання товарів і послуг	10 878 947,2	22 940 504,4	21 252 389,7	Use of goods and services
Предмети, матеріали, обладнання та інвентар	3 899 352,8	6 599 107,4	5 684 772,0	Goods, materials, equipment and inventory
Медикаменти та перев'язувальні матеріали	177 457,7	337 560,7	509 722,7	Medical supplies and surgical dressings
Продукти харчування	1 301 526,7	2 981 940,3	3 020 714,6	Food
Оплата послуг (крім комунальних)	539 298,8	764 453,0	938 322,2	Service charges (except for municipal)
Видатки на відрядження	169 809,6	211 826,4	320 684,4	Business trip expenses
Видатки та заходи спеціального призначення	3 594 136,0	10 363 925,4	8 614 963,0	Special purpose expenditures and measures
Оплата комунальних послуг та енергоносіїв	1 141 481,4	1 471 014,5	1 736 329,2	Municipal services and energy charges
Дослідження і розробки, окремі заходи по реалізації державних (регіональних) програм	55 884,1	210 676,7	426 881,5	Research and development, special measures for state (local)-interest programs implementation
Поточні трансферти	2 747,3	3 537,1	5 659,7	Current transfers
Субсидії та поточні трансферти підприємствам (установам, організаціям)	2 607,9	2 905,0	3 428,3	Subsidies and current transfers to enterprises (institutions, organizations)
Поточні трансферти урядам іноземних держав та міжнародним організаціям	139,4	632,2	2 231,4	Transfers to foreign governments and international organizations
Соціальне забезпечення	734 031,3	1 703 007,9	1 706 184,0	Social security
Виплата пенсій і допомоги	6 850,2	7 533,2	7 761,0	Pension payments and benefits
Стипендії	-	460,0	-	Scholarships
Інші виплати населенню	727 181,1	1 695 014,7	1 698 423,0	Other payments to population
Інші поточні видатки	46 709,3	2 140 155,5	84 717,5	Other current expenditures

Продовження
(тис. гривень)

Continued
(thsd. UAH)

	2014	2015	2016	
Капітальні видатки	502 690,7	1 619 887,3	1 633 116,2	Capital expenditures
Придбання основного капіталу	502 690,7	1 587 219,4	1 632 970,5	Acquisition of fixed capital
Придбання обладнання і предметів довгострокового користування	346 938,3	1 009 824,7	1 054 782,0	Purchase of equipment and items of long term use
Капітальне будівництво (придбання)	24 263,2	5 311,7	168 002,9	Capital construction (acquiring)
Капітальний ремонт	105 011,6	210 224,9	282 301,3	Renovation
Реконструкція та реставрація	17 221,5	29 356,1	71 697,0	Reconstruction and restoration
Створення державних запасів і резервів	9 256,1	332 502,0	56 187,4	Creation of state reserves and inventories
Капітальні трансферти	-	32 667,9	145,7	Capital transfers
Капітальні трансферти підприємствам (установам, організаціям)	-	32 667,9	145,7	Capital transfers to enterprises (institutions, organizations)
<i>Довідково:</i> кредитування	4 576 268,2	-	-	<i>Reference:</i> <i>net lending</i>

2.17. Структура видатків Зведеного бюджету України на фінансування оборони за економічною бюджетною класифікацією
2.17. Structure of the Consolidated budget of Ukraine expenditure on defence by economic budget classification

(відсотків)

(percent)

	2014	2015	2016	
Всього видатків	100	100	100	Total expenditure
<i>у тому числі:</i>				<i>including:</i>
Поточні видатки	98,2	96,9	97,2	Current expenditures
Оплата праці і нарахування на заробітну плату	55,5	45,4	58,4	Compensation of employees and charges on wages and salaries
Оплата праці	42,9	35,2	49,4	Compensation of employees
Нарахування на оплату праці	12,7	10,2	9,0	Charges on compensation of employees
Використання товарів і послуг	39,8	44,1	35,8	Use of goods and services
Предмети, матеріали, обладнання та інвентар	14,2	12,7	9,6	Goods, materials, equipment and inventory
Медикаменти та перев'язувальні матеріали	0,6	0,6	0,9	Medical supplies and surgical dressings
Продукти харчування	4,8	5,7	5,1	Food
Оплата послуг (крім комунальних)	2,0	1,5	1,6	Service charges (except for municipal)
Видатки на відрядження	0,6	0,4	0,5	Business trip expenses
Видатки та заходи спеціального призначення	13,1	19,9	14,5	Special purpose expenditures and measures
Оплата комунальних послуг та енергоносіїв	4,2	2,8	2,9	Municipal services and energy charges
Дослідження і розробки, окремі заходи по реалізації державних (регіональних) програм	0,2	0,4	0,7	Research and development, special measures for state (local)-interest programs implementation
Поточні трансферти	0,01	0,01	0,01	Current transfers
Субсидії та поточні трансферти підприємствам (установам, організаціям)	0,01	0,01	0,01	Subsidies and current transfers to enterprises (institutions, organizations)
Поточні трансферти урядам іноземних держав та міжнародним організаціям	0,00	0,00	0,00	Transfers to foreign governments and international organizations
Соціальне забезпечення	2,7	3,3	2,9	Social security
Виплата пенсій і допомоги	0,03	0,01	0,01	Pension payments and benefits
Стипендії	-	0,00	-	Scholarships
Інші виплати населенню	2,7	3,3	2,9	Other payments to population
Інші поточні видатки	0,2	4,1	0,1	Other current expenditures

Продовження

Continued

(відсотків)

(percent)

	2014	2015	2016	
Капітальні видатки	1,8	3,1	2,8	Capital expenditures
Придбання основного капіталу	1,8	3,1	2,8	Acquisition of fixed capital
Придбання обладнання і предметів довгострокового користування	1,3	1,9	1,8	Purchase of equipment and items of long term use
Капітальне будівництво (придбання)	0,1	0,01	0,3	Capital construction (acquiring)
Капітальний ремонт	0,4	0,4	0,5	Renovation
Реконструкція та реставрація	0,1	0,1	0,1	Reconstruction and restoration
Створення державних запасів і резервів	0,03	0,6	0,1	Creation of state reserves and inventories
Капітальні трансферти	-	0,1	0,00	Capital transfers
Капітальні трансферти підприємствам (установам, організаціям)	-	0,1	0,00	Capital transfers to enterprises (institutions, organizations)

**2.18. Видатки Зведеного бюджету України
на фінансування громадського порядку, безпеки та судової влади
за економічною бюджетною класифікацією**
*2.18. Consolidated budget of Ukraine expenditure on public order,
safety and judiciary by economic budget classification*

(тис. гривень)

(thsd. UAH)

	2014	2015	2016	
Всього видатків	44 864 567,3	54 962 974,7	72 056 637,3	Total expenditure
<i>у тому числі:</i>				<i>including:</i>
Поточні видатки	42 570 355,6	50 386 791,1	64 917 277,6	Current expenditures
Оплата праці і нарахування на заробітну плату	31 142 063,4	35 862 933,1	46 992 548,3	Compensation of employees and charges on wages and salaries
Оплата праці	23 843 958,4	27 590 666,5	39 466 149,8	Compensation of employees
Нарахування на оплату праці	7 298 105,0	8 272 266,6	7 526 398,5	Charges on compensation of employees
Використання товарів і послуг	10 026 452,9	13 336 389,2	16 381 632,5	Use of goods and services
Предмети, матеріали, обладнання та інвентар	2 987 343,4	5 136 929,9	7 480 397,0	Goods, materials, equipment and inventory
Медикаменти та перев'язувальні матеріали	140 769,7	133 466,7	179 405,2	Medical supplies and surgical dressings
Продукти харчування	784 420,8	906 545,5	1 072 316,1	Food
Оплата послуг (крім комунальних)	1 114 306,3	1 479 629,5	1 804 244,7	Service charges (except for municipal)
Видатки на відрядження	233 710,5	325 746,5	369 184,6	Business trip expenses
Видатки та заходи спеціального призначення	3 312 884,3	3 503 648,5	3 238 015,5	Special purpose expenditures and measures
Оплата комунальних послуг та енергоносіїв	1 317 302,5	1 701 876,0	2 059 381,5	Municipal services and energy charges
Дослідження і розробки, окремі заходи по реалізації державних (регіональних) програм	135 715,5	148 546,5	178 687,8	Research and development, special measures for state (local)-interest programs implementation
Поточні трансферти	385 097,0	363 419,2	464 772,2	Current transfers
Субсидії та поточні трансферти підприємствам (установам, організаціям)	385 007,6	363 231,9	464 490,2	Subsidies and current transfers to enterprises (institutions, organizations)
Поточні трансферти урядам іноземних держав та міжнародним організаціям	89,4	187,3	282,0	Transfers to foreign governments and international organizations
Соціальне забезпечення	799 511,5	656 630,6	829 614,7	Social security
Виплата пенсій і допомоги	10 385,2	13 110,3	11 060,1	Pension payments and benefits
Стипендії	6 700,0	4 370,0	1 347,2	Scholarships
Інші виплати населенню	782 426,3	639 150,3	817 207,4	Other payments to population
Інші поточні видатки	217 230,8	167 419,0	248 710,0	Other current expenditures

Продовження

Continued

(тис. гривень)

(thsd. UAH)

	2014	2015	2016	
Капітальні видатки	2 294 211,6	4 576 183,6	7 139 359,7	Capital expenditures
Придбання основного капіталу	2 287 955,7	4 571 731,7	7 130 604,4	Acquisition of fixed capital
Придбання обладнання і предметів довгострокового користування	1 931 144,1	2 549 625,7	5 924 645,4	Purchase of equipment and items of long term use
Капітальне будівництво (придбання)	194 238,9	575 017,1	485 490,6	Capital construction (acquiring)
Капітальний ремонт	60 339,5	216 168,5	301 440,5	Renovation
Реконструкція та реставрація	52 802,2	115 634,8	203 271,4	Reconstruction and restoration
Придбання землі та нематеріальних активів	49 431,0	1 115 285,6	215 756,5	Acquiring of land and intangible assets
Капітальні трансферти	6 255,9	4 451,9	8 755,4	Capital transfers
Капітальні трансферти підприємствам (установам, організаціям)	6 255,9	4 445,9	8 755,4	Capital transfers to enterprises (institutions, organizations)
Капітальні трансферти населенню	-	6,0	-	Capital transfers to population

2.19. Структура видатків Зведеного бюджету України на фінансування громадського порядку, безпеки та судової влади за економічною бюджетною класифікацією
2.19. Structure of the Consolidated budget of Ukraine expenditure on public order, safety and judiciary by economic budget classification

(відсотків)

(percent)

	2014	2015	2016	
Всього видатків	100	100	100	Total expenditure
<i>у тому числі:</i>				<i>including:</i>
Поточні видатки	94,9	91,7	90,1	Current expenditures
Оплата праці і нарахування на заробітну плату	69,4	65,2	65,2	Compensation of employees and charges on wages and salaries
Оплата праці	53,1	50,2	54,8	Compensation of employees
Нарахування на оплату праці	16,3	15,0	10,4	Charges on compensation of employees
Використання товарів і послуг	22,3	24,3	22,7	Use of goods and services
Предмети, матеріали, обладнання та інвентар	6,7	9,3	10,4	Goods, materials, equipment and inventory
Медикаменти та перев'язувальні матеріали	0,3	0,2	0,2	Medical supplies and surgical dressings
Продукти харчування	1,7	1,6	1,5	Food
Оплата послуг (крім комунальних)	2,5	2,7	2,5	Service charges (except for municipal)
Видатки на відрядження	0,5	0,6	0,5	Business trip expenses
Видатки та заходи спеціального призначення	7,4	6,4	4,5	Special purpose expenditures and measures
Оплата комунальних послуг та енергоносіїв	2,9	3,1	2,9	Municipal services and energy charges
Дослідження і розробки, окремі заходи по реалізації державних (регіональних) програм	0,3	0,3	0,2	Research and development, special measures for state (local)-interest programs implementation
Поточні трансферти	0,9	0,7	0,6	Current transfers
Субсидії та поточні трансферти підприємствам (установам, організаціям)	0,9	0,7	0,6	Subsidies and current transfers to enterprises (institutions, organizations)
Поточні трансферти урядам іноземних держав та міжнародним організаціям	0,00	0,00	0,00	Transfers to foreign governments and international organizations
Соціальне забезпечення	1,8	1,2	1,2	Social security
Виплата пенсій і допомоги	0,02	0,02	0,02	Pension payments and benefits
Стипендії	0,01	0,01	0,00	Scholarships
Інші виплати населенню	1,7	1,2	1,1	Other payments to population
Інші поточні видатки	0,5	0,3	0,4	Other current expenditures

Продовження
(відсотків)

Continued
(percent)

	2014	2015	2016	
Капітальні видатки	5,1	8,3	9,9	Capital expenditures
Придбання основного капіталу	5,1	8,3	9,9	Acquisition of fixed capital
Придбання обладнання і предметів довгострокового користування	4,3	4,6	8,2	Purchase of equipment and items of long term use
Капітальне будівництво (придбання)	0,4	1,0	0,7	Capital construction (acquiring)
Капітальний ремонт	0,1	0,4	0,4	Renovation
Реконструкція та реставрація	0,1	0,2	0,3	Reconstruction and restoration
Придбання землі та нематеріальних активів	0,1	2,0	0,3	Acquiring of land and intangible assets
Капітальні трансферти	0,01	0,01	0,01	Capital transfers
Капітальні трансферти підприємствам (установам, організаціям)	0,01	0,01	0,01	Capital transfers to enterprises (institutions, organizations)
Капітальні трансферти населенню	-	0,00	-	Capital transfers to population

2.20. Видатки Зведеного бюджету України на фінансування економічної діяльності за економічною бюджетною класифікацією
2.20. Consolidated budget of Ukraine expenditure on economic affairs by economic budget classification

(тис. гривень)

(thsd. UAH)

	2014	2015	2016	
Всього видатків	43 637 572,6	56 257 343,4	66 191 265,9	Total expenditure
<i>у тому числі:</i>				<i>including:</i>
Поточні видатки	36 039 057,7	39 833 126,6	36 713 319,2	Current expenditures
Оплата праці і нарахування на заробітну плату	4 163 002,6	4 215 511,0	4 781 373,8	Compensation of employees and charges on wages and salaries
Оплата праці	3 075 747,2	3 117 070,3	3 931 760,7	Compensation of employees
Нарахування на оплату праці	1 087 255,4	1 098 440,7	849 613,1	Charges on compensation of employees
Використання товарів і послуг	7 007 727,0	10 030 853,0	16 725 212,4	Use of goods and services
Предмети, матеріали, обладнання та інвентар	264 600,9	406 209,4	485 391,8	Goods, materials, equipment and inventory
Медикаменти та перев'язувальні матеріали	139 813,4	193 828,4	166 977,8	Medical supplies and surgical dressings
Продукти харчування	2 100,5	2 056,0	2 315,2	Food
Оплата послуг (крім комунальних)	1 383 258,9	2 234 765,7	3 509 622,2	Service charges (except for municipal)
Видатки на відрядження	32 953,3	38 665,6	46 651,6	Business trip expenses
Видатки та заходи спеціального призначення	61,0	-	696,4	Special purpose expenditures and measures
Оплата комунальних послуг та енергоносіїв	773 464,0	948 587,9	1 098 055,0	Municipal services and energy charges
Дослідження і розробки, окремі заходи по реалізації державних (регіональних) програм	4 411 475,0	6 206 740,0	11 415 502,4	Research and development, special measures for state (local)-interest programs implementation
Обслуговування боргових зобов'язань	3 083 025,5	3 064 103,3	1 748 306,0	Debt liabilities service
Поточні трансферти	13 664 462,5	7 110 403,2	8 246 704,8	Current transfers
Субсидії та поточні трансферти підприємствам (установам, організаціям)	13 644 456,9	7 058 841,6	7 987 067,5	Subsidies and current transfers to enterprises (institutions, organizations)
Поточні трансферти урядам іноземних держав та міжнародним організаціям	20 005,6	51 561,6	259 637,4	Transfers to foreign governments and international organizations
Соціальне забезпечення	22 403,6	328 358,4	883 550,3	Social security
Виплата пенсій і допомоги	12 925,0	12 168,0	12 521,5	Pension payments and benefits
Інші виплати населенню	9 478,6	316 190,4	871 028,8	Other payments to population
Інші поточні видатки	8 098 436,6	15 083 897,6	4 328 171,9	Other current expenditures

Продовження

Continued

(тис. гривень)

(thsd. UAH)

	2014	2015	2016	
Капітальні видатки	7 598 514,9	16 424 216,8	29 477 946,7	Capital expenditures
Придбання основного капіталу	3 939 155,0	10 336 085,1	16 450 168,1	Acquisition of fixed capital
Придбання обладнання і предметів довгострокового користування	233 133,5	412 146,8	611 600,9	Purchase of equipment and items of long term use
Капітальне будівництво (придбання)	886 525,7	2 180 293,9	3 751 620,7	Capital construction (acquiring)
Капітальний ремонт	1 787 884,3	3 932 850,0	6 596 877,3	Renovation
Реконструкція та реставрація	1 027 789,7	3 799 584,7	5 433 375,9	Reconstruction and restoration
Створення державних запасів і резервів	-	-	49 977,0	Creation of state reserves and inventories
Придбання землі та нематеріальних активів	3 821,8	11 209,6	6 716,3	Acquiring of land and intangible assets
Капітальні трансферти	3 659 359,8	6 088 131,7	13 027 778,6	Capital transfers
Капітальні трансферти підприємствам (установам, організаціям)	3 659 266,0	6 087 998,0	13 026 962,2	Capital transfers to enterprises (institutions, organizations)
Капітальні трансферти населенню	93,8	133,7	816,4	Capital transfers to population
<i>Довідково:</i> <i>кредитування</i>	-	<i>2 774 350,6</i>	<i>1 460 339,2</i>	<i>Reference:</i> <i>net lending</i>

**2.21. Структура видатків Зведеного бюджету України
на фінансування економічної діяльності
за економічною бюджетною класифікацією**
*2.21. Structure of the Consolidated budget of Ukraine expenditure
on economic affairs by economic budget classification*

(відсотків)

(percent)

	2014	2015	2016	
Всього видатків	100	100	100	Total expenditure
<i>у тому числі:</i>				<i>including:</i>
Поточні видатки	82,6	70,8	55,5	Current expenditures
Оплата праці і нарахування на заробітну плату	9,5	7,5	7,2	Compensation of employees and charges on wages and salaries
Оплата праці	7,0	5,5	5,9	Compensation of employees
Нарахування на оплату праці	2,5	2,0	1,3	Charges on compensation of employees
Використання товарів і послуг	16,1	17,8	25,3	Use of goods and services
Предмети, матеріали, обладнання та інвентар	0,6	0,7	0,7	Goods, materials, equipment and inventory
Медикаменти та перев'язувальні матеріали	0,3	0,3	0,3	Medical supplies and surgical dressings
Продукти харчування	0,00	0,00	0,00	Food
Оплата послуг (крім комунальних)	3,2	4,0	5,3	Service charges (except for municipal)
Видатки на відрядження	0,1	0,1	0,1	Business trip expenses
Видатки та заходи спеціального призначення	0,00	-	0,00	Special purpose expenditures and measures
Оплата комунальних послуг та енергоносіїв	1,8	1,7	1,7	Municipal services and energy charges
Дослідження і розробки, окремі заходи по реалізації державних (регіональних) програм	10,1	11,0	17,2	Research and development, special measures for state (local)-interest programs implementation
Обслуговування боргових зобов'язань	7,1	5,4	2,6	Debt liabilities service
Поточні трансферти	31,3	12,6	12,5	Current transfers
Субсидії та поточні трансферти підприємствам (установам, організаціям)	31,3	12,5	12,1	Subsidies and current transfers to enterprises (institutions, organizations)
Поточні трансферти урядам іноземних держав та міжнародним організаціям	0,05	0,1	0,4	Transfers to foreign governments and international organizations
Соціальне забезпечення	0,05	0,6	1,3	Social security
Виплата пенсій і допомоги	0,03	0,02	0,02	Pension payments and benefits
Інші виплати населенню	0,02	0,6	1,3	Other payments to population
Інші поточні видатки	18,6	26,8	6,5	Other current expenditures

Продовження

Continued

(відсотків)

(percent)

	2014	2015	2016	
Капітальні видатки	17,4	29,2	44,5	Capital expenditures
Придбання основного капіталу	9,0	18,4	24,9	Acquisition of fixed capital
Придбання обладнання і предметів довгострокового користування	0,5	0,7	0,9	Purchase of equipment and items of long term use
Капітальне будівництво (придбання)	2,0	3,9	5,7	Capital construction (acquiring)
Капітальний ремонт	4,1	7,0	10,0	Renovation
Реконструкція та реставрація	2,4	6,8	8,2	Reconstruction and restoration
Створення державних запасів і резервів	-	-	0,1	Creation of state reserves and inventories
Придбання землі та нематеріальних активів	0,01	0,02	0,01	Acquiring of land and intangible assets
Капітальні трансферти	8,4	10,8	19,7	Capital transfers
Капітальні трансферти підприємствам (установам, організаціям)	8,4	10,8	19,7	Capital transfers to enterprises (institutions, organizations)
Капітальні трансферти населенню	0,00	0,00	0,00	Capital transfers to population

2.22. Видатки Зведеного бюджету України на фінансування охорони навколишнього середовища за економічною бюджетною класифікацією
2.22. Consolidated budget of Ukraine expenditure on environmental protection by economic budget classification

(тис. гривень)

(thsd. UAH)

	2014	2015	2016	
Всього видатків	3 481 749,6	5 529 695,6	6 255 416,9	Total expenditure
<i>у тому числі:</i>				<i>including:</i>
Поточні видатки	2 358 563,3	3 163 793,8	3 354 044,8	Current expenditures
Оплата праці і нарахування на заробітну плату	454 346,1	503 537,5	543 185,1	Compensation of employees and charges on wages and salaries
Оплата праці	335 054,6	371 421,1	446 435,7	Compensation of employees
Нарахування на оплату праці	119 291,5	132 116,4	96 749,4	Charges on compensation of employees
Використання товарів і послуг	822 028,2	1 022 836,6	1 018 525,9	Use of goods and services
Предмети, матеріали, обладнання та інвентар	41 901,8	49 285,6	70 495,7	Goods, materials, equipment and inventory
Медикаменти та перев'язувальні матеріали	73,5	59,4	373,8	Medical supplies and surgical dressings
Продукти харчування	481,4	2 043,3	1 125,2	Food
Оплата послуг (крім комунальних)	173 013,6	187 533,7	179 807,9	Service charges (except for municipal)
Видатки на відрядження	1 847,6	2 377,6	3 252,5	Business trip expenses
Видатки та заходи спеціального призначення	54 147,2	61 700,8	55 900,9	Special purpose expenditures and measures
Оплата комунальних послуг та енергоносіїв	18 500,3	25 152,9	27 711,1	Municipal services and energy charges
Дослідження і розробки, окремі заходи по реалізації державних (регіональних) програм	532 062,8	694 683,3	679 858,9	Research and development, special measures for state (local)-interest programs implementation
Поточні трансферти	1 072 721,4	1 623 035,4	1 768 530,9	Current transfers
Субсидії та поточні трансферти підприємствам (установам, організаціям)	1 040 574,5	1 031 364,4	1 032 434,8	Subsidies and current transfers to enterprises (institutions, organizations)
Поточні трансферти урядам іноземних держав та міжнародним організаціям	32 146,9	591 671,0	736 096,1	Transfers to foreign governments and international organizations
Соціальне забезпечення	114,7	137,0	180,8	Social security
Виплата пенсій і допомоги	83,1	66,4	60,5	Pension payments and benefits
Інші виплати населенню	31,6	70,6	120,3	Other payments to population
Інші поточні видатки	9 352,9	14 247,3	23 622,2	Other current expenditures

Продовження
(тис. гривень)

Continued
(thsd. UAH)

	2014	2015	2016	
Капітальні видатки	1 123 186,2	2 365 901,8	2 901 372,1	Capital expenditures
Придбання основного капіталу	803 318,8	1 690 527,3	2 312 363,0	Acquisition of fixed capital
Придбання обладнання і предметів довгострокового користування	85 274,1	239 700,7	1 222 247,1	Purchase of equipment and items of long term use
Капітальне будівництво (придбання)	213 140,0	421 437,8	349 919,7	Capital construction (acquiring)
Капітальний ремонт	38 385,8	53 928,7	64 469,5	Renovation
Реконструкція та реставрація	465 674,2	948 955,3	674 909,7	Reconstruction and restoration
Придбання землі та нематеріальних активів	844,6	26 504,7	817,0	Acquiring of land and intangible assets
Капітальні трансферти	319 867,5	675 374,5	589 009,1	Capital transfers
Капітальні трансферти підприємствам (установам, організаціям)	319 867,5	675 374,5	589 009,1	Capital transfers to enterprises (institutions, organizations)

2.23. Структура видатків Зведеного бюджету України на фінансування охорони навколишнього середовища за економічною бюджетною класифікацією
2.23. Structure of the Consolidated budget of Ukraine expenditure on environmental protection by economic budget classification

(відсотків)

(percent)

	2014	2015	2016	
Всього видатків	100	100	100	Total expenditure
<i>у тому числі:</i>				<i>including:</i>
Поточні видатки	67,7	57,2	53,6	Current expenditures
Оплата праці і нарахування на заробітну плату	13,0	9,1	8,7	Compensation of employees and charges on wages and salaries
Оплата праці	9,6	6,7	7,1	Compensation of employees
Нарахування на оплату праці	3,4	2,4	1,6	Charges on compensation of employees
Використання товарів і послуг	23,6	18,5	16,3	Use of goods and services
Предмети, матеріали, обладнання та інвентар	1,2	0,9	1,1	Goods, materials, equipment and inventory
Медикаменти та перев'язувальні матеріали	0,00	0,00	0,01	Medical supplies and surgical dressings
Продукти харчування	0,01	0,04	0,02	Food
Оплата послуг (крім комунальних)	5,0	3,4	2,9	Service charges (except for municipal)
Видатки на відрядження	0,1	0,04	0,1	Business trip expenses
Видатки та заходи спеціального призначення	1,6	1,1	0,9	Special purpose expenditures and measures
Оплата комунальних послуг та енергоносіїв	0,5	0,5	0,4	Municipal services and energy charges
Дослідження і розробки, окремі заходи по реалізації державних (регіональних) програм	15,3	12,6	10,9	Research and development, special measures for state (local)-interest programs implementation
Поточні трансферти	30,8	29,3	28,3	Current transfers
Субсидії та поточні трансферти підприємствам (установам, організаціям)	29,9	18,6	16,5	Subsidies and current transfers to enterprises (institutions, organizations)
Поточні трансферти урядам іноземних держав та міжнародним організаціям	0,9	10,7	11,8	Transfers to foreign governments and international organizations
Соціальне забезпечення	0,00	0,00	0,00	Social security
Виплата пенсій і допомоги	0,00	0,00	0,00	Pension payments and benefits
Інші виплати населенню	0,00	0,00	0,00	Other payments to population
Інші поточні видатки	0,3	0,3	0,4	Other current expenditures

Продовження

Continued

(відсотків)

(percent)

	2014	2015	2016	
Капітальні видатки	32,3	42,8	46,4	Capital expenditures
Придбання основного капіталу	23,1	30,6	37,0	Acquisition of fixed capital
Придбання обладнання і предметів довгострокового користування	2,4	4,3	19,5	Purchase of equipment and items of long term use
Капітальне будівництво (придбання)	6,1	7,6	5,6	Capital construction (acquiring)
Капітальний ремонт	1,1	1,0	1,0	Renovation
Реконструкція та реставрація	13,4	17,2	10,8	Reconstruction and restoration
Придбання землі та нематеріальних активів	0,02	0,5	0,01	Acquiring of land and intangible assets
Капітальні трансферти	9,2	12,2	9,4	Capital transfers
Капітальні трансферти підприємствам (установам, організаціям)	9,2	12,2	9,4	Capital transfers to enterprises (institutions, organizations)

2.24. Видатки Зведеного бюджету України на фінансування житлово-комунального господарства за економічною бюджетною класифікацією
2.24. Consolidated budget of Ukraine expenditure on housing and utilities by economic budget classification

(тис. гривень)

(thsd. UAH)

	2014	2015	2016	
Всього видатків	17 808 514,1	15 700 429,7	17 547 524,5	Total expenditure
у тому числі:				including:
Поточні видатки	16 456 157,0	11 402 031,3	10 985 271,8	Current expenditures
Оплата праці і нарахування на заробітну плату				Compensation of employees and charges on wages and salaries
Оплата праці	159 112,4	137 135,8	160 889,8	Compensation of employees
Нарахування на оплату праці	56 752,7	49 749,2	35 833,9	Charges on compensation of employees
Використання товарів і послуг	1 767 508,8	3 323 157,9	5 105 170,4	Use of goods and services
Предмети, матеріали, обладнання та інвентар	114 818,1	297 050,6	563 293,0	Goods, materials, equipment and inventory
Медикаменти та перев'язувальні матеріали	3,5	5,7	24,6	Medical supplies and surgical dressings
Продукти харчування	-	-	8,5	Food
Оплата послуг (крім комунальних)	1 338 980,9	2 687 368,2	3 918 488,5	Service charges (except for municipal)
Видатки на відрядження	236,8	127,7	184,2	Business trip expenses
Оплата комунальних послуг та енергоносіїв	260 456,3	300 095,6	552 491,1	Municipal services and energy charges
Дослідження і розробки, окремі заходи по реалізації державних (регіональних) програм	53 013,2	38 510,2	70 680,6	Research and development, special measures for state (local)-interest programs implementation
Поточні трансферти	14 459 964,2	7 883 431,0	5 675 849,9	Current transfers
Субсидії та поточні трансферти підприємствам (установам, організаціям)	14 459 964,2	7 883 431,0	5 675 849,9	Subsidies and current transfers to enterprises (institutions, organizations)
Соціальне забезпечення	8 194,0	1 454,9	501,0	Social security
Інші виплати населенню	8 194,0	1 454,9	501,0	Other payments to population
Інші поточні видатки	4 625,0	7 102,4	7 026,8	Other current expenditures
Капітальні видатки	1 352 357,1	4 298 398,3	6 562 252,7	Capital expenditures
Придбання основного капіталу	1 024 385,0	2 768 480,3	4 650 167,0	Acquisition of fixed capital
Придбання обладнання і предметів довгострокового користування	107 742,8	254 761,2	845 836,0	Purchase of equipment and items of long term use
Капітальне будівництво (придбання)	24 014,3	45 399,7	103 962,4	Capital construction (acquiring)
Капітальний ремонт	830 713,1	2 338 578,7	3 534 433,3	Renovation
Реконструкція та реставрація	61 829,3	129 530,7	165 659,1	Reconstruction and restoration
Придбання землі та нематеріальних активів	85,4	210,0	276,1	Acquiring of land and intangible assets
Капітальні трансферти	327 972,1	1 529 918,0	1 912 085,7	Capital transfers
Капітальні трансферти підприємствам (установам, організаціям)	327 972,1	1 529 918,0	1 912 085,7	Capital transfers to enterprises (institutions, organizations)
Довідково: кредитування	322 632,2	169 914,1	229 527,7	Reference: net lending

2.25. Структура видатків Зведеного бюджету України на фінансування житлово-комунального господарства за економічною бюджетною класифікацією
2.25. Structure of the Consolidated budget of Ukraine expenditure on housing and utilities by economic budget classification

(відсотків)

(percent)

	2014	2015	2016	
Всього видатків	100	100	100	Total expenditure
<i>у тому числі:</i>				<i>including:</i>
Поточні видатки	92,4	72,6	62,6	Current expenditures
Оплата праці і нарахування на заробітну плату	1,2	1,2	1,1	Compensation of employees and charges on wages and salaries
Оплата праці	0,9	0,9	0,9	Compensation of employees
Нарахування на оплату праці	0,3	0,3	0,2	Charges on compensation of employees
Використання товарів і послуг	9,9	21,2	29,1	Use of goods and services
Предмети, матеріали, обладнання та інвентар	0,6	1,9	3,2	Goods, materials, equipment and inventory
Медикаменти та перев'язувальні матеріали	0,00	0,00	0,00	Medical supplies and surgical dressings
Продукти харчування	-	-	0,00	Food
Оплата послуг (крім комунальних)	7,5	17,1	22,3	Service charges (except for municipal)
Видатки на відрядження	0,00	0,00	0,00	Business trip expenses
Оплата комунальних послуг та енергоносіїв	1,5	1,9	3,1	Municipal services and energy charges
Дослідження і розробки, окремі заходи по реалізації державних (регіональних) програм	0,3	0,2	0,4	Research and development, special measures for state (local)-interest programs implementation
Поточні трансферти	81,2	50,2	32,3	Current transfers
Субсидії та поточні трансферти підприємствам (установам, організаціям)	81,2	50,2	32,3	Subsidies and current transfers to enterprises (institutions, organizations)
Соціальне забезпечення	0,05	0,01	0,00	Social security
Інші виплати населенню	0,05	0,01	0,00	Other payments to population
Інші поточні видатки	0,03	0,05	0,04	Other current expenditures
Капітальні видатки	7,6	27,4	37,4	Capital expenditures
Придбання основного капіталу	5,8	17,6	26,5	Acquisition of fixed capital
Придбання обладнання і предметів довгострокового користування	0,6	1,6	4,8	Purchase of equipment and items of long term use
Капітальне будівництво (придбання)	0,1	0,3	0,6	Capital construction (acquiring)
Капітальний ремонт	4,7	14,9	20,1	Renovation
Реконструкція та реставрація	0,3	0,8	0,9	Reconstruction and restoration
Придбання землі та нематеріальних активів	0,00	0,00	0,00	Acquiring of land and intangible assets
Капітальні трансферти	1,8	9,7	10,9	Capital transfers
Капітальні трансферти підприємствам (установам, організаціям)	1,8	9,7	10,9	Capital transfers to enterprises (institutions, organizations)

2.26. Видатки Зведеного бюджету України на фінансування охорони здоров'я за економічною бюджетною класифікацією
2.26. Consolidated budget of Ukraine expenditure on health by economic budget classification

(тис. гривень)

(thsd. UAH)

	2014	2015	2016	
Всього видатків <i>у тому числі:</i>	57 150 071,1	71 001 121,1	75 503 434,7	Total expenditure including:
Поточні видатки	55 139 403,0	63 943 160,1	69 084 072,4	Current expenditures
Оплата праці і нарахування на заробітну плату	30 858 063,7	35 719 912,9	40 203 265,7	Compensation of employees and charges on wages and salaries
Оплата праці	22 791 306,8	26 371 173,3	33 036 819,7	Compensation of employees
Нарахування на оплату праці	8 066 756,9	9 348 739,5	7 166 446,0	Charges on compensation of employees
Використання товарів і послуг	22 597 991,2	26 159 259,5	25 303 881,7	Use of goods and services
Предмети, матеріали, обладнання та інвентар	1 116 863,5	1 729 405,6	2 190 572,6	Goods, materials, equipment and inventory
Медикаменти та перев'язувальні матеріали	7 273 188,6	11 450 379,7	13 792 296,9	Medical supplies and surgical dressings
Продукти харчування	1 079 537,1	1 344 652,9	1 553 019,9	Food
Оплата послуг (крім комунальних)	885 845,9	1 286 879,2	1 740 083,2	Service charges (except for municipal)
Видатки на відрядження	47 711,7	57 148,6	55 082,5	Business trip expenses
Оплата комунальних послуг та енергоносіїв	3 453 011,8	4 969 574,3	5 479 767,4	Municipal services and energy charges
Дослідження і розробки, окремі заходи по реалізації державних (регіональних) програм	8 741 832,6	5 321 219,1	493 059,2	Research and development, special measures for state (local)-interest programs implementation
Поточні трансферти	881 847,1	1 027 800,6	2 018 010,4	Current transfers
Субсидії та поточні трансферти підприємствам (установам, організаціям)	881 733,6	1 027 800,6	2 017 787,3	Subsidies and current transfers to enterprises (institutions, organizations)
Поточні трансферти урядам іноземних держав та міжнародним організаціям	113,6	-	223,1	Transfers to foreign governments and international organizations
Соціальне забезпечення	677 029,4	877 043,1	1 391 954,9	Social security
Виплата пенсій і допомоги	236 121,8	261 063,1	289 611,6	Pension payments and benefits
Стипендії	0,6	-	16,9	Scholarships
Інші виплати населенню	440 907,1	615 980,0	1 102 326,3	Other payments to population
Інші поточні видатки	124 471,7	159 144,0	166 959,7	Other current expenditures

Продовження

Continued

(тис. гривень)

(thsd. UAH)

	2014	2015	2016	
Капітальні видатки	2 010 668,1	7 057 961,0	6 419 362,3	Capital expenditures
Придбання основного капіталу	1 814 706,5	6 381 906,1	5 702 854,2	Acquisition of fixed capital
Придбання обладнання і предметів довгострокового користування	816 258,1	2 022 755,2	3 435 929,2	Purchase of equipment and items of long term use
Капітальне будівництво (придбання)	141 707,6	3 407 889,6	68 365,4	Capital construction (acquiring)
Капітальний ремонт	249 391,3	630 251,1	1 291 700,8	Renovation
Реконструкція та реставрація	39 401,9	163 342,0	205 059,7	Reconstruction and restoration
Придбання землі та нематеріальних активів	567 947,5	157 668,1	701 799,2	Acquiring of land and intangible assets
Капітальні трансферти	195 961,6	676 055,0	716 508,0	Capital transfers
Капітальні трансферти підприємствам (установам, організаціям)	195 961,6	676 055,0	716 508,0	Capital transfers to enterprises (institutions, organizations)

2.27. Структура видатків Зведеного бюджету України на фінансування охорони здоров'я за економічною бюджетною класифікацією
2.27. Structure of the Consolidated budget of Ukraine expenditure on health by economic budget classification

(відсотків)

(percent)

	2014	2015	2016	
Всього видатків	100	100	100	Total expenditure
<i>у тому числі:</i>				<i>including:</i>
Поточні видатки	96,5	90,1	91,5	Current expenditures
Оплата праці і нарахування на заробітну плату	54,0	50,3	53,3	Compensation of employees and charges on wages and salaries
Оплата праці	39,9	37,1	43,8	Compensation of employees
Нарахування на оплату праці	14,1	13,2	9,5	Charges on compensation of employees
Використання товарів і послуг	39,5	36,8	33,5	Use of goods and services
Предмети, матеріали, обладнання та інвентар	2,0	2,4	2,9	Goods, materials, equipment and inventory
Медикаменти та перев'язувальні матеріали	12,7	16,1	18,3	Medical supplies and surgical dressings
Продукти харчування	1,9	1,9	2,1	Food
Оплата послуг (крім комунальних)	1,6	1,8	2,3	Service charges (except for municipal)
Видатки на відрядження	0,1	0,1	0,1	Business trip expenses
Оплата комунальних послуг та енергоносіїв	6,0	7,0	7,3	Municipal services and energy charges
Дослідження і розробки, окремі заходи по реалізації державних (регіональних) програм	15,3	7,5	0,6	Research and development, special measures for state (local)-interest programs implementation
Поточні трансферти	1,5	1,5	2,7	Current transfers
Субсидії та поточні трансферти підприємствам (установам, організаціям)	1,5	1,5	2,7	Subsidies and current transfers to enterprises (institutions, organizations)
Поточні трансферти урядам іноземних держав та міжнародним організаціям	0,00	-	0,00	Transfers to foreign governments and international organizations
Соціальне забезпечення	1,2	1,2	1,8	Social security
Виплата пенсій і допомоги	0,4	0,4	0,4	Pension payments and benefits
Стипендії	0,00	-	0,00	Scholarships
Інші виплати населенню	0,8	0,9	1,5	Other payments to population
Інші поточні видатки	0,2	0,2	0,2	Other current expenditures

Продовження
(відсотків)

Continued
(percent)

	2014	2015	2016	
Капітальні видатки	3,5	9,9	8,5	Capital expenditures
Придбання основного капіталу	3,2	9,0	7,6	Acquisition of fixed capital
Придбання обладнання і предметів довгострокового користування	1,4	2,8	4,6	Purchase of equipment and items of long term use
Капітальне будівництво (придбання)	0,2	4,8	0,1	Capital construction (acquiring)
Капітальний ремонт	0,4	0,9	1,7	Renovation
Реконструкція та реставрація	0,1	0,2	0,3	Reconstruction and restoration
Придбання землі та нематеріальних активів	1,0	0,2	0,9	Acquiring of land and intangible assets
Капітальні трансферти	0,3	0,9	0,9	Capital transfers
Капітальні трансферти підприємствам (установам, організаціям)	0,3	0,9	0,9	Capital transfers to enterprises (institutions, organizations)

**2.28. Видатки Зведеного бюджету України на фінансування
духовного та фізичного розвитку за економічною бюджетною класифікацією**
**2.28. Consolidated budget of Ukraine expenditure on cultural and physical development
by economic budget classification**

(тис. гривень)

(thsd. UAH)

	2014	2015	2016	
Всього видатків	13 857 672,8	16 228 340,2	16 897 848,5	Total expenditure
<i>у тому числі:</i>				<i>including:</i>
Поточні видатки	12 238 079,3	14 824 330,0	14 489 292,2	Current expenditures
Оплата праці і нарахування на заробітну плату	5 718 796,5	6 051 389,6	6 422 674,0	Compensation of employees and charges on wages and salaries
Оплата праці	4 223 408,8	4 455 374,2	5 269 292,3	Compensation of employees
Нарахування на оплату праці	1 495 387,7	1 596 015,4	1 153 381,7	Charges on compensation of employees
Використання товарів і послуг	1 856 134,9	2 926 960,7	3 807 120,4	Use of goods and services
Предмети, матеріали, обладнання та інвентар	266 728,0	461 736,3	748 299,5	Goods, materials, equipment and inventory
Медикаменти та перев'язувальні матеріали	7 302,6	13 303,1	18 799,9	Medical supplies and surgical dressings
Продукти харчування	16 461,3	19 849,3	23 584,0	Food
Оплата послуг (крім комунальних)	586 577,0	950 887,5	1 169 228,5	Service charges (except for municipal)
Видатки на відрядження	173 185,2	348 539,7	401 892,8	Business trip expenses
Оплата комунальних послуг та енергоносіїв	554 289,2	746 082,0	823 385,5	Municipal services and energy charges
Дослідження і розробки, окремі заходи по реалізації державних (регіональних) програм	251 591,7	386 562,8	621 930,2	Research and development, special measures for state (local)-interest programs implementation
Поточні трансферти	4 410 453,1	5 643 223,0	3 318 440,1	Current transfers
Субсидії та поточні трансферти підприємствам (установам, організаціям)	4 408 732,8	5 612 591,9	3 305 563,8	Subsidies and current transfers to enterprises (institutions, organizations)
Поточні трансферти урядам іноземних держав та міжнародним організаціям	1 720,4	30 631,1	12 876,3	Transfers to foreign governments and international organizations
Соціальне забезпечення	214 441,6	169 618,5	472 321,3	Social security
Виплата пенсій і допомоги	4 776,2	4 551,8	4 476,1	Pension payments and benefits
Стипендії	11,0	28,5	170,8	Scholarships
Інші виплати населенню	209 654,4	165 038,2	467 674,4	Other payments to population
Інші поточні видатки	38 253,1	33 138,2	468 736,4	Other current expenditures

Продовження
(тис. гривень)

Continued
(thsd. UAH)

	2014	2015	2016	
Капітальні видатки	1 619 593,5	1 404 010,2	2 408 556,3	Capital expenditures
Придбання основного капіталу	1 510 773,0	1 271 185,9	2 079 853,1	Acquisition of fixed capital
Придбання обладнання і предметів довгострокового користування	1 203 379,9	362 738,4	586 480,5	Purchase of equipment and items of long term use
Капітальне будівництво (придбання)	59 545,2	28 190,7	194 776,0	Capital construction (acquiring)
Капітальний ремонт	198 348,0	439 451,6	780 543,3	Renovation
Реконструкція та реставрація	41 297,6	281 567,5	212 175,7	Reconstruction and restoration
Придбання землі та нематеріальних активів	8 202,3	159 237,8	305 877,5	Acquiring of land and intangible assets
Капітальні трансферти	108 820,5	132 824,2	328 703,2	Capital transfers
Капітальні трансферти підприємствам (установам, організаціям)	108 820,5	132 824,2	328 703,2	Capital transfers to enterprises (institutions, organizations)

**2.29. Структура видатків Зведеного бюджету України на фінансування
духовного та фізичного розвитку за економічною бюджетною класифікацією**
**2.29. Structure of the Consolidated budget of Ukraine expenditure on cultural and
physical development by economic budget classification**

<i>(відсотків)</i>	2014	2015	2016	<i>(percent)</i>
Всього видатків	100	100	100	Total expenditure
<i>у тому числі:</i>				<i>including:</i>
Поточні видатки	88,3	91,3	85,7	Current expenditures
Оплата праці і нарахування на заробітну плату	41,3	37,3	38,0	Compensation of employees and charges on wages and salaries
Оплата праці	30,5	27,5	31,2	Compensation of employees
Нарахування на оплату праці	10,8	9,8	6,8	Charges on compensation of employees
Використання товарів і послуг	13,4	18,0	22,5	Use of goods and services
Предмети, матеріали, обладнання та інвентар	1,9	2,8	4,4	Goods, materials, equipment and inventory
Медикаменти та перев'язувальні матеріали	0,1	0,1	0,1	Medical supplies and surgical dressings
Продукти харчування	0,1	0,1	0,1	Food
Оплата послуг (крім комунальних)	4,2	5,9	6,9	Service charges (except for municipal)
Видатки на відрядження	1,2	2,1	2,4	Business trip expenses
Оплата комунальних послуг та енергоносіїв	4,0	4,6	4,9	Municipal services and energy charges
Дослідження і розробки, окремі заходи по реалізації державних (регіональних) програм	1,8	2,4	3,7	Research and development, special measures for state (local)-interest programs implementation
Поточні трансферти	31,8	34,8	19,6	Current transfers
Субсидії та поточні трансферти підприємствам (установам, організаціям)	31,8	34,6	19,6	Subsidies and current transfers to enterprises (institutions, organizations)
Поточні трансферти урядам іноземних держав та міжнародним організаціям	0,01	0,2	0,1	Transfers to foreign governments and international organizations
Соціальне забезпечення	1,5	1,0	2,8	Social security
Виплата пенсій і допомоги	0,03	0,03	0,03	Pension payments and benefits
Стипендії	0,00	0,00	0,00	Scholarships
Інші виплати населенню	1,5	1,0	2,8	Other payments to population
Інші поточні видатки	0,3	0,2	2,8	Other current expenditures

Продовження
(відсотків)

Continued
(percent)

	2014	2015	2016	
Капітальні видатки	11,7	8,7	14,3	Capital expenditures
Придбання основного капіталу	10,9	7,8	12,3	Acquisition of fixed capital
Придбання обладнання і предметів довгострокового користування	8,7	2,2	3,5	Purchase of equipment and items of long term use
Капітальне будівництво (придбання)	0,4	0,2	1,2	Capital construction (acquiring)
Капітальний ремонт	1,4	2,7	4,6	Renovation
Реконструкція та реставрація	0,3	1,7	1,3	Reconstruction and restoration
Придбання землі та нематеріальних активів	0,1	1,0	1,8	Acquiring of land and intangible assets
Капітальні трансферти	0,8	0,8	1,9	Capital transfers
Капітальні трансферти підприємствам (установам, організаціям)	0,8	0,8	1,9	Capital transfers to enterprises (institutions, organizations)

**2.30. Видатки Зведеного бюджету України на фінансування освіти
за економічною бюджетною класифікацією**
**2.30. Consolidated budget of Ukraine expenditure on education
by economic budget classification**

(тис. гривень)

(thsd. UAH)

	2014	2015	2016	
Всього видатків	100 109 534,0	114 193 492,2	129 437 705,8	Total expenditure
<i>у тому числі:</i>				<i>including:</i>
Поточні видатки	97 755 344,1	108 992 654,0	117 935 304,6	Current expenditures
Оплата праці і нарахування на заробітну плату	54 035 585,9	57 761 473,3	61 869 070,6	Compensation of employees and charges on wages and salaries
Оплата праці	39 797 057,8	42 514 321,8	50 774 120,7	Compensation of employees
Нарахування на оплату праці	14 238 528,1	15 247 151,5	11 094 949,9	Charges on compensation of employees
Використання товарів і послуг	41 754 989,5	49 077 233,0	53 890 834,2	Use of goods and services
Предмети, матеріали, обладнання та інвентар	1 851 927,3	2 732 412,2	4 021 660,0	Goods, materials, equipment and inventory
Медикаменти та перев'язувальні матеріали	36 563,1	44 844,4	58 499,3	Medical supplies and surgical dressings
Продукти харчування	4 839 686,3	5 783 058,5	6 467 034,9	Food
Оплата послуг (крім комунальних)	948 949,5	1 529 636,5	2 052 543,2	Service charges (except for municipal)
Видатки на відрядження	96 305,6	115 381,0	110 515,2	Business trip expenses
Видатки та заходи спеціального призначення	606,7	4 377,3	1 723,8	Special purpose expenditures and measures
Оплата комунальних послуг та енергоносіїв	7 253 473,4	10 102 580,4	10 585 192,6	Municipal services and energy charges
Дослідження і розробки, окремі заходи по реалізації державних (регіональних) програм	26 727 477,6	28 764 942,7	30 593 665,2	Research and development, special measures for state (local)- interest programs implementation
Поточні трансферти	8 116,6	5 743,4	18 212,4	Current transfers
Субсидії та поточні трансферти підприємствам (установам, організаціям)	8 112,6	5 743,4	16 185,0	Subsidies and current transfers to enterprises (institutions, organizations)
Поточні трансферти урядам іноземних держав та міжнародним організаціям	4,0	-	2 027,4	Transfers to foreign governments and international organizations
Соціальне забезпечення	1 889 015,4	2 019 031,2	2 051 167,6	Social security
Виплата пенсій і допомоги	6 987,3	6 245,5	7 032,8	Pension payments and benefits
Стипендії	1 218 944,0	1 296 610,7	1 256 067,6	Scholarships
Інші виплати населенню	663 084,1	716 175,0	788 067,2	Other payments to population
Інші поточні видатки	67 636,8	129 173,1	106 019,8	Other current expenditures

Продовження

Continued

(тис. гривень)

(thsd. UAH)

	2014	2015	2016	
Капітальні видатки	2 354 189,9	5 200 838,2	11 502 401,3	Capital expenditures
Придбання основного капіталу	1 704 985,0	3 817 230,5	7 951 619,7	Acquisition of fixed capital
Придбання обладнання і предметів довгострокового користування	705 561,3	1 150 449,9	3 496 553,5	Purchase of equipment and items of long term use
Капітальне будівництво (придбання)	46 074,9	134 658,3	206 179,9	Capital construction (acquiring)
Капітальний ремонт	824 829,4	2 128 337,7	3 617 085,9	Renovation
Реконструкція та реставрація	125 728,4	318 418,3	550 474,5	Reconstruction and restoration
Придбання землі та нематеріальних активів	2 791,0	85 366,4	81 326,0	Acquiring of land and intangible assets
Капітальні трансферти	649 204,9	1 383 607,6	3 550 781,5	Capital transfers
Капітальні трансферти підприємствам (установам, організаціям)	649 204,9	1 383 607,6	3 550 674,7	Capital transfers to enterprises (institutions, organizations)
Капітальні трансферти населенню	-	-	106,8	Capital transfers to population
<i>Довідково:</i> <i>кредитування</i>	<i>95,5</i>	<i>60,1</i>	<i>-150,5</i>	<i>Reference:</i> <i>net lending</i>

2.31. Структура видатків Зведеного бюджету України на фінансування освіти за економічною бюджетною класифікацією
2.31. Structure of the Consolidated budget of Ukraine expenditure on education by economic budget classification

(відсотків)

(percent)

	2014	2015	2016	
Всього видатків	100	100	100	Total expenditure
<i>у тому числі:</i>				<i>including:</i>
Поточні видатки	97,6	95,4	91,1	Current expenditures
Оплата праці і нарахування на заробітну плату	54,0	50,6	47,8	Compensation of employees and charges on wages and salaries
Оплата праці	39,8	37,2	39,2	Compensation of employees
Нарахування на оплату праці	14,2	13,4	8,6	Charges on compensation of employees
Використання товарів і послуг	41,7	43,0	41,6	Use of goods and services
Предмети, матеріали, обладнання та інвентар	1,8	2,4	3,1	Goods, materials, equipment and inventory
Медикаменти та перев'язувальні матеріали	0,04	0,04	0,05	Medical supplies and surgical dressings
Продукти харчування	4,8	5,1	5,0	Food
Оплата послуг (крім комунальних)	0,9	1,3	1,6	Service charges (except for municipal)
Видатки на відрядження	0,1	0,1	0,1	Business trip expenses
Видатки та заходи спеціального призначення	0,00	0,00	0,00	Special purpose expenditures and measures
Оплата комунальних послуг та енергоносіїв	7,2	8,8	8,2	Municipal services and energy charges
Дослідження і розробки, окремі заходи по реалізації державних (регіональних) програм	26,7	25,2	23,6	Research and development, special measures for state (local)-interest programs implementation
Поточні трансферти	0,01	0,01	0,01	Current transfers
Субсидії та поточні трансферти підприємствам (установам, організаціям)	0,01	0,01	0,01	Subsidies and current transfers to enterprises (institutions, organizations)
Поточні трансферти урядам іноземних держав та міжнародним організаціям	0,00	-	0,00	Transfers to foreign governments and international organizations
Соціальне забезпечення	1,9	1,8	1,6	Social security
Виплата пенсій і допомоги	0,01	0,01	0,01	Pension payments and benefits
Стипендії	1,2	1,1	1,0	Scholarships
Інші виплати населенню	0,7	0,6	0,6	Other payments to population
Інші поточні видатки	0,1	0,1	0,1	Other current expenditures

Продовження
(відсотків)

Continued
(percent)

	2014	2015	2016	
Капітальні видатки	2,4	4,6	8,9	Capital expenditures
Придбання основного капіталу	1,7	3,3	6,1	Acquisition of fixed capital
Придбання обладнання і предметів довгострокового користування	0,7	1,0	2,7	Purchase of equipment and items of long term use
Капітальне будівництво (придбання)	0,05	0,1	0,2	Capital construction (acquiring)
Капітальний ремонт	0,8	1,9	2,8	Renovation
Реконструкція та реставрація	0,1	0,3	0,4	Reconstruction and restoration
Придбання землі та нематеріальних активів	0,00	0,1	0,1	Acquiring of land and intangible assets
Капітальні трансферти	0,6	1,2	2,7	Capital transfers
Капітальні трансферти підприємствам (установам, організаціям)	0,6	1,2	2,7	Capital transfers to enterprises (institutions, organizations)
Капітальні трансферти населенню	-	-	0,00	Capital transfers to population

2.32. Видатки Зведеного бюджету України на фінансування соціального захисту та соціального забезпечення за економічною бюджетною класифікацією
2.32. Consolidated budget of Ukraine expenditure on social protection by economic budget classification

(тис. гривень)

(thsd. UAH)

	2014	2015	2016	
Всього видатків	138 004 683,3	176 339 837,1	258 326 137,7	Total expenditure
<i>у тому числі:</i>				<i>including:</i>
Поточні видатки	137 497 504,3	173 884 673,8	255 551 465,3	Current expenditures
Оплата праці і нарахування на заробітну плату	3 943 596,1	4 069 964,4	4 378 563,7	Compensation of employees and charges on wages and salaries
Оплата праці	2 908 468,9	2 996 156,4	3 596 375,7	Compensation of employees
Нарахування на оплату праці	1 035 127,2	1 073 807,9	782 188,0	Charges on compensation of employees
Використання товарів і послуг	2 509 599,2	3 440 701,3	4 051 056,4	Use of goods and services
Предмети, матеріали, обладнання та інвентар	353 624,2	488 833,3	608 561,3	Goods, materials, equipment and inventory
Медикаменти та перев'язувальні матеріали	70 740,4	89 131,2	113 705,2	Medical supplies and surgical dressings
Продукти харчування	667 384,5	782 191,9	891 693,4	Food
Оплата послуг (крім комунальних)	251 409,3	329 060,0	401 218,4	Service charges (except for municipal)
Видатки на відрядження	6 314,8	6 603,9	9 803,0	Business trip expenses
Оплата комунальних послуг та енергоносіїв	422 401,9	568 026,9	611 261,5	Municipal services and energy charges
Дослідження і розробки, окремі заходи по реалізації державних (регіональних) програм	737 724,1	1 176 854,1	1 414 813,5	Research and development, special measures for state (local)-interest programs implementation
Поточні трансферти	1 748 500,7	1 878 298,4	1 527 003,7	Current transfers
Субсидії та поточні трансферти підприємствам (установам, організаціям)	1 748 500,7	1 878 298,4	1 527 003,7	Subsidies and current transfers to enterprises (institutions, organizations)
Соціальне забезпечення	129 273 460,1	164 470 265,1	245 496 589,9	Social security
Виплата пенсій і допомоги	77 234 557,3	95 836 316,7	143 718 089,4	Pension payments and benefits
Стипендії	1 839,9	1 664,7	1 725,7	Scholarships
Інші виплати населенню	52 037 062,9	68 632 283,6	101 776 774,8	Other payments to population
Інші поточні видатки	22 348,3	25 444,7	98 251,6	Other current expenditures

Продовження
(тис. гривень)

Continued
(thsd. UAH)

	2014	2015	2016	
Капітальні видатки	507 179,0	2 455 163,3	2 774 672,4	Capital expenditures
Придбання основного капіталу	394 402,1	2 175 419,7	2 067 402,9	Acquisition of fixed capital
Придбання обладнання і предметів довгострокового користування	65 592,2	125 275,5	145 759,4	Purchase of equipment and items of long term use
Капітальне будівництво (придбання)	236 985,2	1 454 500,9	1 606 717,2	Capital construction (acquiring)
Капітальний ремонт	62 403,9	149 932,9	233 416,1	Renovation
Реконструкція та реставрація	20 146,1	94 946,9	75 208,7	Reconstruction and restoration
Придбання землі та нематеріальних активів	9 274,7	350 763,6	6 301,5	Acquiring of land and intangible assets
Капітальні трансферти	112 777,0	279 743,6	707 269,6	Capital transfers
Капітальні трансферти підприємствам (установам, організаціям)	55 580,3	44 141,0	77 135,8	Capital transfers to enterprises (institutions, organizations)
Капітальні трансферти населенню	57 196,6	235 602,6	630 133,8	Capital transfers to population
<i>Довідково:</i> <i>кредитування</i>	<i>73 088,7</i>	<i>113 515,3</i>	<i>151 624,2</i>	<i>Reference:</i> <i>net lending</i>

2.33. Структура видатків Зведеного бюджету України на фінансування соціального захисту та соціального забезпечення за економічною бюджетною класифікацією

2.33. Structure of the Consolidated budget of Ukraine expenditure on social protection by economic budget classification

(відсотків)

(percent)

	2014	2015	2016	
Всього видатків	100	100	100	Total expenditure
<i>у тому числі:</i>				<i>including:</i>
Поточні видатки	99,6	98,6	98,9	Current expenditures
Оплата праці і нарахування на заробітну плату	2,9	2,3	1,7	Compensation of employees and charges on wages and salaries
Оплата праці	2,1	1,7	1,4	Compensation of employees
Нарахування на оплату праці	0,8	0,6	0,3	Charges on compensation of employees
Використання товарів і послуг	1,8	1,9	1,6	Use of goods and services
Предмети, матеріали, обладнання та інвентар	0,3	0,3	0,2	Goods, materials, equipment and inventory
Медикаменти та перев'язувальні матеріали	0,05	0,1	0,04	Medical supplies and surgical dressings
Продукти харчування	0,5	0,4	0,4	Food
Оплата послуг (крім комунальних)	0,2	0,2	0,2	Service charges (except for municipal)
Видатки на відрядження	0,00	0,00	0,00	Business trip expenses
Оплата комунальних послуг та енергоносіїв	0,3	0,3	0,2	Municipal services and energy charges
Дослідження і розробки, окремі заходи по реалізації державних (регіональних) програм	0,5	0,7	0,5	Research and development, special measures for state (local)-interest programs implementation
Поточні трансферти	1,3	1,1	0,6	Current transfers
Субсидії та поточні трансферти підприємствам (установам, організаціям)	1,3	1,1	0,6	Subsidies and current transfers to enterprises (institutions, organizations)
Соціальне забезпечення	93,7	93,3	95,0	Social security
Виплата пенсій і допомоги	56,0	54,3	55,6	Pension payments and benefits
Стипендії	0,00	0,00	0,00	Scholarships
Інші виплати населенню	37,7	38,9	39,4	Other payments to population
Інші поточні видатки	0,02	0,01	0,04	Other current expenditures

Продовження
(відсотків)

Continued
(percent)

	2014	2015	2016	
Капітальні видатки	0,4	1,4	1,1	Capital expenditures
Придбання основного капіталу	0,3	1,2	0,8	Acquisition of fixed capital
Придбання обладнання і предметів довгострокового користування	0,05	0,1	0,1	Purchase of equipment and items of long term use
Капітальне будівництво (придбання)	0,2	0,8	0,6	Capital construction (acquiring)
Капітальний ремонт	0,05	0,1	0,1	Renovation
Реконструкція та реставрація	0,01	0,1	0,03	Reconstruction and restoration
Придбання землі та нематеріальних активів	0,01	0,2	0,00	Acquiring of land and intangible assets
Капітальні трансферти	0,1	0,2	0,3	Capital transfers
Капітальні трансферти підприємствам (установам, організаціям)	0,04	0,03	0,03	Capital transfers to enterprises (institutions, organizations)
Капітальні трансферти населенню	0,04	0,1	0,2	Capital transfers to population

**2.34. Фінансування Зведеного бюджету України
за типом боргового зобов'язання**
**2.34. Consolidated budget of Ukraine financing
by type of debt instrument**

(тис. гривень)

(thsd. UAH)

	2014	2015	2016	
Фінансування за борговими операціями	200 942 817,5	114 814 243,0	174 374 820,0	Financing by debt operations
<i>у тому числі:</i>				<i>including:</i>
Запозичення	325 038 778,2	514 158 973,9	307 712 127,6	Borrowing
внутрішні запозичення	229 996 177,6	98 980 980,1	246 410 250,9	internal borrowings
зовнішні запозичення	95 042 600,6	415 177 993,8	61 301 876,7	external borrowings
Погашення	-124 095 960,7	-429 899 270,2	-114 345 367,3	Reimbursement
внутрішні зобов'язання	-71 228 298,6	-93 817 850,8	-105 297 507,1	internal liabilities
зовнішні зобов'язання	-52 867 662,2	-336 081 419,3	-9 047 860,2	external liabilities
Коригування (зовнішні зобов'язання)	-	30 554 539,2	-18 991 940,3	Adjustments (external liabilities)
Надходження від приватизації державного майна	466 920,7	151 488,7	188 923,0	Proceeds from state property privatization
Фінансування за активними операціями	-129 379 279,2	-84 067 485,4	-119 749 837,1	Financing from active transactions
<i>у тому числі:</i>				<i>including:</i>
Зміни обсягів депозитів і цінних паперів, що використовуються для управління ліквідністю	-123 314 168,3	-74 600 914,2	-129 215 518,0	Changes in deposits and securities used for liquidity management
Зміни обсягів готівкових коштів	-5 373 736,6	-9 455 201,6	9 465 680,9	Changes in budget funds
Фінансування за рахунок коштів єдиного казначейського рахунку	-691 374,3	-11 369,6	-	Financing from single treasury account
Загальне фінансування	72 030 459,0	30 898 246,3	54 813 905,9	Total financing

**Показники Державного бюджету
України**

**Indicators of the State Budget of
Ukraine**



3.1. Доходи Державного бюджету України
3.1. State budget of Ukraine revenue

(тис. гривень)

(thsd. UAH)

	2014	2015	2016	
Податкові надходження	280 178 261,5	409 417 539,2	503 879 432,8	Tax revenues
<i>у тому числі:</i>				<i>including:</i>
Податки на доходи, податки на прибуток, податки на збільшення ринкової вартості	52 587 713,7	79 838 319,7	114 154 592,6	Taxes on revenue, taxes on income, taxes on market value increase
<i>у тому числі:</i>				<i>including:</i>
податок та збір на доходи фізичних осіб	12 645 767,2	45 061 993,4	59 810 465,1	personal income tax and charge
<i>з них:</i>				<i>of which:</i>
військовий збір	2 534 661,9	9 153 976,7	11 457 211,5	military charge
податок на прибуток підприємств	39 941 946,5	34 776 326,2	54 344 127,6	corporate profit tax
Рентна плата та плата за використання інших природних ресурсів	19 036 130,7	39 803 820,7	44 092 213,0	Rent and fees for use of other natural resources
<i>з них:</i>				<i>of which:</i>
рентна плата за спеціальне використання лісових ресурсів	206 516,6	274 948,6	331 352,2	rent for special use of forest resources
рентна плата за спеціальне використання води	630 539,2	553 990,6	698 806,5	rent for special use of water
рентна плата за користування надрами	18 199 074,9	36 989 606,9	39 699 139,2	rent for subsoil use
рентна плата за користування радіочастотним ресурсом України	-	1 985 274,6	2 068 475,5	rent for radio frequency resource of Ukraine
рентна плата за транспортування ¹⁾	-	-	1 294 439,7	rent for transporting ¹⁾
<i>з них:</i>				<i>of which:</i>
рентна плата за транспортування нафти та нафтопродуктів магістральними нафтопроводами та нафтопродуктопроводами територією України	-	-	207 655,7	rent for oil and oil products transportation by trunk oil pipelines and product pipelines through the territory of Ukraine

<i>Продовження (тис. гривень)</i>				<i>Continued (thsd. UAH)</i>
	2014	2015	2016	
рентна плата за транзитне транспортування трубопроводами аміаку територією України	-	-	1 085 683,1	rent for transit transportation by pipelines of ammonia through the territory of Ukraine
Внутрішні податки на товари та послуги <i>у тому числі:</i>	183 965 103,2	241 562 982,7	325 628 505,1	Domestic taxes on goods and services including:
акцизний податок з вироблених в Україні підакцизних товарів (продукції) ²⁾	28 085 459,5	38 783 764,3	55 116 254,7	excise tax on goods (products) made in Ukraine ²⁾
акцизний податок з ввезених на митну територію України підакцизних товарів (продукції)	16 855 384,9	24 326 833,2	35 006 220,5	excise tax on imported goods (products) into the territory of Ukraine
податок на додану вартість <i>з них:</i>	139 024 258,9	178 452 385,2	235 506 029,9	value-added tax of which:
податок на додану вартість з вироблених в Україні товарів (робіт, послуг) з урахуванням відшкодування	31 736 988,6	39 688 037,3	54 052 747,1	value-added tax on goods (products, services) made in Ukraine including tax refund
податок на додану вартість з ввезених на територію України товарів	107 287 270,3	138 764 347,9	181 453 282,8	value-added tax on imported goods into the territory of Ukraine
Податки на міжнародну торгівлю та зовнішні операції <i>з них:</i>	12 608 696,0	40 300 805,6	20 370 979,9	Taxes on international trade and external transactions of which:
ввізне мито ³⁾	12 388 615,9	39 881 040,0	20 001 257,9	import duty ³⁾
вивізне мито	220 080,1	419 765,6	369 722,1	export duty
Збори на паливно-енергетичні ресурси ¹⁾ <i>з них:</i>	5 987 511,8	7 245 428,8	278 974,9	Energy resources charges ¹⁾ of which:
рентна плата за транзитне транспортування трубопроводами природного газу територією України ⁴⁾	1 284 268,9	3 369 370,6	-	rent for transit transportation by pipelines of natural gas through the territory of Ukraine ⁴⁾

<i>Продовження (тис. гривень)</i>				<i>Continued (thsd. UAH)</i>
	2014	2015	2016	
рентна плата за транспортування нафти та нафтопродуктів магістральними нафтопроводами та нафтопродуктопроводами и територією України	81 257,8	262 815,3	-	rent for oil and oil products transportation by trunk oil pipelines and product pipelines through the territory of Ukraine
рентна плата за транзитне транспортування трубопроводами аміаку територією України	97 796,8	869 219,0	-	rent for transit transportation by pipelines of ammonia through the territory of Ukraine
збір у вигляді цільової надбавки до діючого тарифу на електричну та теплову енергію, крім електроенергії, виробленої кваліфікованими когенераційними установками ²⁾	2 674 590,5	-	-	fee as an additional levy to the current rates for electricity and heat energy except for electricity made by qualifying cogeneration facilities ²⁾
збір у вигляді цільової надбавки до діючого тарифу на природний газ для споживачів усіх форм власності ⁵⁾	1 847 473,7	2 743 590,4	278 974,9	fee as an additional levy to the current natural gas rates for consumers of all forms of ownership ⁵⁾
Інші податки та збори ⁶⁾	5 993 106,0	666 181,7	-645 832,9	Other taxes and charges ⁶⁾
<i>з них:</i>				<i>of which:</i>
екологічний податок	3 614 481,0	1 105 413,8	1 619 170,1	environmental tax
Неподаткові надходження	68 355 242,5	120 006 485,4	103 643 682,4	Non-tax revenues
<i>у тому числі:</i>				<i>including:</i>
Доходи від власності та підприємницької діяльності	28 469 324,5	71 084 841,2	51 589 942,1	Property and entrepreneurial activity income
<i>з них:</i>				<i>of which:</i>
кошти, що перераховуються Національним банком України відповідно до Закону України "Про Національний банк України"	22 807 334,4	61 803 593,5	38 163 777,3	funds transferred by the National Bank of Ukraine according to the Law of Ukraine "On National Bank of Ukraine"

Продовження
(тис. гривень)

Continued
(thsd. UAH)

	2014	2015	2016	
Адміністративні збори та платежі, доходи від некомерційної господарської діяльності	5 305 655,8	15 008 333,3	8 026 634,0	Administrative fees and charges, receipts from non-commercial and economic activity
з них:				of which:
плата за надання адміністративних послуг	1 619 926,2	10 561 236,5	1 340 073,1	fee for administrative services
судовий збір та надходження від звернення застави у дохід держави	1 063 416,7	1 712 992,3	3 597 609,1	court fee and proceeds from forfeiture the bail to the state revenue
надходження від орендної плати за користування цілісним майновим комплексом та іншим державним майном	984 895,8	1 215 888,9	1 028 713,2	receipts from rent payments for using the entire property complex and other state property
Інші неподаткові надходження	12 496 295,6	7 507 703,1	9 944 301,0	Other non-tax revenues
з них:				of which:
збори на обов'язкове державне пенсійне страхування з окремих видів господарських операцій	9 631 644,0	3 912 829,2	5 358 542,0	fees for state pension insurance for specific economic activity
Власні надходження бюджетних установ	22 083 966,6	26 405 607,7	34 082 805,4	Own-source revenues of budgetary institutions
Доходи від операцій з капіталом	888 099,0	171 402,9	191 464,0	Revenues from capital transactions
у тому числі:				including:
Надходження від продажу основного капіталу	27 891,2	33 269,5	37 078,3	Receipts from fixed capital disposal
Надходження від реалізації державних запасів товарів	840 985,3	103 621,1	117 925,8	Receipts from disposal of the state inventories of goods
Кошти від продажу землі і нематеріальних активів	19 222,4	34 512,3	36 459,8	Receipts from disposal of land and intangible assets

Продовження
(тис. гривень)

Continued
(thsd. UAH)

	2014	2015	2016	
Від урядів зарубіжних країн та міжнародних організацій	5 382 954,8	1 800 319,7	4 109 357,8	From foreign governments and international organizations
Цільові фонди	161 690,7	155 017,0	287 702,1	Special funds
<i>у тому числі:</i>				<i>including:</i>
Надходження до Фонду соціального захисту інвалідів	161 690,7	154 916,9	287 702,1	Receipts into the Fund for Social Protection of Disabled
Надходження до цільового фонду для забезпечення оборони і безпеки держави	-	100,1	165,0	Receipts into the special fund for country's defence and security
Разом доходів	354 966 248,4	531 550 764,1	612 111 639,1	Revenues
Офіційні трансферти	2 117 995,2	3 144 048,1	4 171 580,5	Official transfers
Всього доходів	357 084 243,7	534 694 812,2	616 283 219,6	Total revenue

¹⁾ З 2016 року рентна плата за транспортування нафти, нафтопродуктів та аміаку відображається окремо від зборів на паливно-енергетичні ресурси та є частиною ренти.

²⁾ З 2015 року збір у вигляді цільової надбавки до діючого тарифу на електричну та теплову енергію, крім електроенергії, виробленої кваліфікованими когенераційними установками, скасовано. Запроваджено акцизний податок з електричної енергії.

³⁾ З 2016 року скасовано додатковий імпорتنний збір.

⁴⁾ З 2016 року скасовано рентну плату за транзитне транспортування трубопроводами природного газу територією України.

⁵⁾ З 2016 року збір скасовано.

⁶⁾ Враховано кошти, що передаються з державного бюджету до місцевих бюджетів у сумі 546,4 млн грн у 2015 році та у сумі -2 267,8 млн грн у 2016 році.

¹⁾ Starting 2016, rent for transportation of oil, oil products and ammonia separated from taxes on fuel and energy resources and is a part of rent.

²⁾ Starting 2015, the fee as an additional levy to the current rates for electricity and heat energy, except for electricity made by qualifying cogeneration facilities, is abolished. Excise tax on electricity is introduced.

³⁾ Starting 2016, import surcharge is abolished.

⁴⁾ Starting 2016, rent for transit transportation by pipelines of natural gas through the territory of Ukraine is abolished.

⁵⁾ Starting 2016, fee is abolished.

⁶⁾ Including fund transfers from state budget to local budgets in amount of 546,4 mln UAH in 2015, and in amount of -2 267,8 mln UAH in 2016.

3.2. Структура доходів Державного бюджету України
3.2. State budget of Ukraine revenue structure

(відсотків)

(percent)

	2014	2015	2016	
Всього доходів	100	100	100	Total revenue
Податкові надходження	78,5	76,6	81,8	Tax revenues
у тому числі:				including:
Податки на доходи, податки на прибуток, податки на збільшення ринкової вартості	14,7	14,9	18,5	Taxes on revenue, taxes on income, taxes on market value increase
у тому числі:				including:
податок та збір на доходи фізичних осіб	3,5	8,4	9,7	personal income tax and charge
з них:				of which:
військовий збір	0,7	1,7	1,9	military charge
податок на прибуток підприємств	11,2	6,5	8,8	corporate profit tax
Рентна плата та плата за використання інших природних ресурсів	5,3	7,4	7,2	Rent and fees for use of other natural resources
з них:				of which:
рентна плата за спеціальне використання лісових ресурсів	0,1	0,1	0,1	rent for special use of forest resources
рентна плата за спеціальне використання води	0,2	0,1	0,1	rent for special use of water
рентна плата за користування надрами	5,1	6,9	6,4	rent for subsoil use
рентна плата за користування радіочастотним ресурсом України	-	0,4	0,3	rent for radio frequency resource of Ukraine
рентна плата за транспортування	-	-	0,2	rent on transporting
з них:				of which:
рентна плата за транспортування нафти та нафтопродуктів магістральними нафтопроводами та нафтопродуктопроводами територією України	-	-	0,03	rent for oil and oil products transportation by trunk oil pipelines and product pipelines through the territory of Ukraine
рентна плата за транзитне транспортування трубопроводами аміаку територією України	-	-	0,2	rent for transit transportation by pipelines of ammonia through the territory of Ukraine
Внутрішні податки на товари та послуги	51,5	45,2	52,8	Domestic taxes on goods and services
у тому числі:				including:

<i>Продовження (відсотків)</i>				Continued (percent)
	2014	2015	2016	
акцизний податок з вироблених в Україні підакцизних товарів (продукції)	7,9	7,3	8,9	excise tax on goods (products) made in Ukraine
акцизний податок з ввезених на митну територію України підакцизних товарів (продукції)	4,7	4,5	5,7	excise tax on imported goods (products) into the territory of Ukraine
податок на додану вартість	38,9	33,4	38,2	value-added tax
<i>з них:</i>				<i>of which:</i>
податок на додану вартість з вироблених в Україні товарів (робіт, послуг) з урахуванням відшкодування	8,9	7,4	8,8	value-added tax on goods (products, services) made in Ukraine including tax refund
податок на додану вартість з ввезених на територію України товарів	30,0	26,0	29,4	value-added tax on imported goods into the territory of Ukraine
Податки на міжнародну торгівлю та зовнішні операції	3,6	7,5	3,3	Taxes on international trade and external transactions
<i>з них:</i>				<i>of which:</i>
ввізне мито	3,5	7,5	3,3	import duty
вивізне мито	0,1	0,1	0,1	export duty
Збори на паливно-енергетичні ресурси	1,7	1,4	0,05	Energy resources charges
<i>з них:</i>				<i>of which:</i>
рендна плата за транзитне транспортування трубопроводами природного газу територією України	0,4	0,6	-	rent for transit transportation by pipelines of natural gas through the territory of Ukraine
рендна плата за транспортування нафти та нафтопродуктів магістральними нафтопроводами та нафтопродуктопроводами територією України	0,02	0,05	-	rent for oil and oil products transportation by trunk oil pipelines and product pipelines through the territory of Ukraine
рендна плата за транзитне транспортування трубопроводами аміаку територією України	0,03	0,2	-	rent for transit transportation by pipelines of ammonia through the territory of Ukraine
збір у вигляді цільової надбавки до діючого тарифу на електричну та теплову енергію, крім електроенергії, виробленої кваліфікованими когенераційними установками	0,7	-	-	fee as an additional levy to the current rates for electricity and heat energy except for electricity made by qualifying cogeneration facilities

<i>Продовження</i> (відсотків)				Continued (percent)
	2014	2015	2016	
збір у вигляді цільової надбавки до діючого тарифу на природний газ для споживачів усіх форм власності	0,5	0,5	0,05	fee as an additional levy to the current natural gas rates for consumers of all forms of ownership
Інші податки та збори	1,7	0,1	-0,1	Other taxes and charges
<i>з них:</i>				<i>of which:</i>
екологічний податок	1,0	0,2	0,3	environmental tax
Неподаткові надходження	19,1	22,4	16,8	Non-tax revenues
<i>у тому числі:</i>				<i>including:</i>
Доходи від власності та підприємницької діяльності	8,0	13,3	8,4	Property and entrepreneurial activity income
<i>з них:</i>				<i>of which:</i>
кошти, що перераховуються Національним банком України відповідно до Закону України "Про Національний банк України"	6,4	11,6	6,2	funds transferred by the National Bank of Ukraine according to the Law of Ukraine "On National Bank of Ukraine"
Адміністративні збори та платежі, доходи від некомерційної господарської діяльності	1,5	2,8	1,3	Administrative fees and charges, receipts from non-commercial and economic activity
<i>з них:</i>				<i>of which:</i>
плата за надання адміністративних послуг	0,5	2,0	0,2	fee for administrative services
судовий збір та надходження від звернення застави у дохід держави	0,3	0,3	0,6	court fee and proceeds from forfeiture the bail to the state revenue
надходження від орендної плати за користування цілісним майновим комплексом та іншим державним майном	0,3	0,2	0,2	receipts from rent payments for using the entire property complex and other state property
Інші неподаткові надходження	3,5	1,4	1,6	Other non-tax revenues
<i>з них:</i>				<i>of which:</i>
збори на обов'язкове державне пенсійне страхування з окремих видів господарських операцій	2,7	0,7	0,9	fees for state pension insurance for specific economic activity
Власні надходження бюджетних установ	6,2	4,9	5,5	Own-source revenues of budgetary institutions
Доходи від операцій з капіталом	0,2	0,03	0,03	Revenues from capital transactions
<i>у тому числі:</i>				<i>including:</i>

<i>Продовження (відсотків)</i>				Continued (percent)
	2014	2015	2016	
Надходження від продажу основного капіталу	0,01	0,01	0,01	Receipts from fixed capital disposal
Надходження від реалізації державних запасів товарів	0,2	0,02	0,02	Receipts from disposal of the state inventories of goods
Кошти від продажу землі і нематеріальних активів	0,01	0,01	0,01	Receipts from disposal of land and intangible assets
Від урядів зарубіжних країн та міжнародних організацій	1,5	0,3	0,7	From foreign governments and international organizations
Цільові фонди	0,1	0,03	0,05	Special funds
<i>у тому числі:</i>				including:
Надходження до Фонду соціального захисту інвалідів	0,1	0,03	0,1	Receipts into the Fund for Social Protection of Disabled
Надходження до цільового фонду для забезпечення оборони і безпеки держави	-	0,00	0,00	Receipts into the special fund for country's defence and security
Разом доходів	99,4	99,4	99,3	Revenues
Офіційні трансферти	0,6	0,6	0,7	Official transfers

3.3. Видатки Державного бюджету України
3.3. State budget of Ukraine expenditure

(тис. гривень)

(thsd. UAH)

	2014	2015	2016	
Загальнодержавні функції	65 825 834,8	103 116 717,0	118 049 272,1	General public services
<i>з них:</i>				<i>of which:</i>
Вищі органи державного управління, органи місцевої влади та місцевого самоврядування, фінансова та зовнішньополітична діяльність	12 072 115,4	13 689 514,3	17 212 992,5	Superior government bodies, local government bodies and authorities, financial and external activity
<i>з них:</i>				<i>of which:</i>
фінансова та фіскальна діяльність	6 499 040,3	6 479 950,0	7 696 696,6	financial and fiscal activity
зовнішньополітична діяльність	1 241 185,5	2 726 714,2	3 117 685,2	external activity
Інші загальні функції державного управління	1 121 323,7	1 690 952,0	2 026 614,5	Other public services
<i>з них:</i>				<i>of which:</i>
загальнодержавне планування та статистика	679 882,8	644 483,9	767 451,0	general public planning and statistics
Фундаментальні та прикладні дослідження і розробки у сфері державного управління	3 267 080,6	3 114 935,8	2 888 677,4	Basic and applied researches and developments in public services
Проведення виборів та референдумів	1 388 594,9	115 962,9	126 802,1	Conducting elections and referendums
Обслуговування боргу	47 976 720,1	84 505 352,1	95 794 185,6	Debt servicing
Оборона	27 363 410,2	52 005 197,7	59 350 769,7	Defence
Громадський порядок, безпека та судова влада	44 619 022,7	54 643 419,4	71 670 440,3	Public order, security and judiciary
<i>з них:</i>				<i>of which:</i>
Діяльність із забезпечення громадського порядку, боротьба із злочинністю та охорона державного кордону	22 085 489,3	28 451 576,0	39 277 166,5	Providing public order, counteraction criminality and state border protection
Протипожежний захист та рятування	4 278 404,9	4 624 937,2	6 044 201,3	Fire protection and rescue
Судова влада	4 996 163,7	5 070 109,1	7 098 735,4	Judiciary
Кримінально-виконавча система та виправні заходи	2 897 294,3	3 047 482,0	3 620 823,3	Criminal-executive system and penitentiary measures

<i>Продовження (тис. гривень)</i>				<i>Continued (thsd. UAH)</i>
	2014	2015	2016	
Нагляд за додержанням законів та представницькі функції в суді	2 810 601,6	2 982 492,2	3 124 618,4	Supervision over the law adherence and representing functions in court
Інша діяльність у сфері громадського порядку, безпеки та судової влади	3 139 074,8	4 560 970,6	4 673 821,2	Other activity in public order, defence and judiciary
Економічна діяльність	34 410 723,9	37 135 411,7	31 422 323,7	Economic affairs
<i>у тому числі:</i>				<i>including:</i>
Загальна економічна, торговельна та трудова діяльність	557 601,8	640 135,0	1 436 357,7	General economic, trade and labour affairs
Сільське господарство, лісове господарство та мисливство, рибне господарство	5 758 958,3	4 732 860,9	4 372 804,2	Agriculture, forestry, hunting and fishing
Паливно-енергетичний комплекс	9 335 769,9	1 889 567,7	2 200 413,7	Fuel and energy complex
<i>з них:</i>				<i>of which:</i>
вугільна галузь та інші галузі з видобутку твердого палива	9 117 617,1	1 763 545,3	2 029 450,1	coal and other solid mineral fuels extraction
Інша промисловість та будівництво	249 392,3	275 168,2	368 607,1	Other industry and construction
<i>з них:</i>				<i>of which:</i>
будівництво	93 811,8	122 285,1	130 044,9	construction
Транспорт	14 428 943,1	23 104 212,7	15 335 222,4	Transport
<i>з них:</i>				<i>of which:</i>
дорожнє господарство	14 249 756,8	22 909 530,5	15 090 820,1	road economy
Зв'язок, телекомунікації та інформатика	123 234,0	124 262,4	119 278,0	Communication, telecommunication and informatics
Інші галузі економіки	2 819 198,3	5 070 135,0	5 598 341,8	Other economic sectors
Фундаментальні та прикладні дослідження і розробки в галузях економіки	842 914,4	834 631,6	1 009 837,9	Basic and applied researches and developments in economic sectors
Інша економічна діяльність	294 711,6	464 438,3	981 460,7	Other economic affairs
Охорона навколишнього природного середовища	2 597 036,8	4 052 971,1	4 771 621,1	Environmental protection
<i>у тому числі:</i>				<i>including:</i>

Продовження
(тис. гривень)

Continued
(thsd. UAH)

	2014	2015	2016	
Запобігання та ліквідація забруднення навколишнього природного середовища	2 139 085,3	3 331 506,7	4 054 762,9	Preventing and liquidation of environmental pollution
Збереження природно-заповідного фонду	45 495,2	53 923,5	209 630,0	Protection of the nature reserve fund
Фундаментальні та прикладні дослідження і розробки у сфері охорони навколишнього природного середовища	65 586,5	81 330,7	84 755,2	Basic and applied reseaches and developments in environmental protection
Інша діяльність у сфері охорони навколишнього природного середовища	346 869,8	586 210,2	422 473,0	Other activity in environmental protection
Житлово-комунальне господарство	111 534,9	21 493,1	12 513,0	Housing and utilities
<i>з них:</i>				<i>of which:</i>
Комунальне господарство	111 534,9	21 493,1	12 513,0	Public utilities
Охорона здоров'я	10 580 807,2	11 450 417,4	12 464 610,6	Health
<i>у тому числі:</i>				<i>including:</i>
Медична продукція та обладнання	4 291,0	-	-	Healthcare products and devices
Поліклініки і амбулаторії, швидка та невідкладна допомога	623 504,3	665 943,0	1 167 100,9	Outpatient clinics, ambulance stations, rescue emergency care
Лікарні та санаторно-курортні заклади	5 492 290,2	4 473 636,1	4 757 444,0	Hospitals and sanatorium-and-spa institution
<i>з них:</i>				<i>of which:</i>
санаторно-курортні заклади	444 048,3	488 550,7	497 838,6	sanatorium-and-spa institution
Санітарно-профілактичні та протиепідемічні заходи і заклади	1 018 884,9	1 110 004,1	1 162 524,2	Sanitary and disease control and prevention arrangements and institutions
Фундаментальні та прикладні дослідження і розробки у сфері охорони здоров'я	348 893,3	411 973,9	354 294,8	Basic and applied reseaches and developments in health
Інша діяльність у сфері охорони здоров'я	3 092 943,6	4 788 860,4	5 023 246,7	Other activity in health

<i>Продовження</i> (тис. гривень)				<i>Continued</i> (thsd. UAH)
	2014	2015	2016	
Духовний та фізичний розвиток	4 872 367,5	6 619 153,6	4 958 949,2	Cultural and physical development
<i>з них:</i>				<i>of which:</i>
Фізична культура і спорт	2 452 200,6	3 647 479,9	1 410 730,8	Physical culture and sport
Культура та мистецтво	1 539 292,5	1 804 421,5	2 012 033,7	Culture and art
Засоби масової інформації	811 652,9	1 108 895,5	1 483 680,5	Mass media
Освіта	28 677 868,4	30 185 697,8	34 826 478,6	Education
<i>у тому числі:</i>				<i>including:</i>
Дошкільна освіта	65 245,7	94 865,5	107 531,6	Pre-school education
Загальна середня освіта	193 672,2	187 691,2	196 857,4	Secondary education
Професійно-технічна освіта	1 321 156,1	124 579,7	130 404,5	Professional training
Вища освіта	25 528 231,5	27 952 207,5	31 876 777,3	Higher education
Післядипломна освіта	539 834,1	589 593,7	677 013,5	Postgraduate education
Позашкільна освіта та заходи із позашкільної роботи з дітьми	110 577,9	92 942,9	141 815,4	Alternative provision and outside school measures
Програми матеріального забезпечення навчальних закладів	178 529,6	262 168,8	352 829,0	Material security programmes for educational institutions
Фундаментальні та прикладні дослідження і розробки у сфері освіти	577 258,0	677 645,0	804 172,1	Basic and applied researches and developments in education
Інші заклади та заходи у сфері освіти	163 363,3	204 003,5	539 077,7	Other institutions and activity in education
Соціальний захист та соціальне забезпечення	80 558 241,8	103 700 933,7	151 961 473,6	Social protection and social security
<i>у тому числі:</i>				<i>including:</i>
Соціальний захист на випадок непрацездатності	845 769,4	1 250 545,9	1 472 565,5	Social protection in case of disability
Соціальний захист пенсіонерів	75 813 859,7	94 811 551,5	142 586 226,6	Social protection for retirees
Соціальний захист ветеранів війни та праці	825 023,2	942 879,9	1 293 682,2	Social protection for war and labour veterans
Соціальний захист сім'ї, дітей та молоді	26 742,6	30 469,7	42 229,1	Social protection for families, children and youth
Соціальний захист безробітних	55 569,4	58 488,8	40 918,7	Social protection for the unemployed

<i>Продовження</i> (тис. гривень)				<i>Continued</i> (thsd. UAH)
	2014	2015	2016	
Допомога у вирішенні житлового питання	447 623,4	1 434 511,3	1 351 339,4	Housing assistance
Соціальний захист інших категорій населення	2 503 287,3	5 073 794,8	5 107 178,8	Social protection for other categories of population
Фундаментальні та прикладні дослідження і розробки у сфері соціального захисту	19 765,3	16 564,6	16 258,1	Basic and applied reseaches and developments in social protection
Інша діяльність у сфері соціального захисту	20 601,3	82 127,2	51 075,2	Other activity in social protection
Разом видатків	299 616 848,1	402 931 412,6	489 488 451,8	Expenditures
Міжбюджетні трансферти	130 600 936,4	173 979 997,7	195 395 273,6	Interbudgetary transfers
Всього видатків	430 217 784,5	576 911 410,3	684 883 725,5	Total expenditure
Кредитування	4 919 264,4	2 950 923,7	1 661 550,3	Net lending
Перевищення видатків над доходами (дефіцит)	78 052 805,2	45 167 521,8	70 262 056,2	Expenditure exceeding over revenue (deficit)

3.4. Структура видатків Державного бюджету України
3.4. State budget of Ukraine expenditure structure

(відсотків)

(percent)

	2014	2015	2016	
Всього видатків	100	100	100	Total expenditure
Загальнодержавні функції	15,3	17,9	17,2	General public services
<i>з них:</i>				<i>of which:</i>
Вищі органи державного управління, органи місцевої влади та місцевого самоврядування, фінансова та зовнішньополітична діяльність	2,8	2,4	2,5	Superior government bodies, local government bodies and authorities, financial and external activity
<i>з них:</i>				<i>of which:</i>
фінансова та фіскальна діяльність	1,5	1,1	1,1	financial and fiscal activity
зовнішньополітична діяльність	0,3	0,5	0,5	external activity
Інші загальні функції державного управління	0,3	0,3	0,3	Other public services
<i>з них:</i>				<i>of which:</i>
загальнодержавне планування та статистика	0,2	0,1	0,1	general public planning and statistics
Фундаментальні та прикладні дослідження і розробки у сфері державного управління	0,8	0,5	0,4	Basic and applied researches and developments in public services
Проведення виборів та референдумів	0,3	0,02	0,02	Conducting elections and referendums
Обслуговування боргу	11,2	14,6	14,0	Debt servicing
Оборона	6,4	9,0	8,7	Defence
Громадський порядок, безпека та судова влада	10,4	9,5	10,5	Public order, security and judiciary
<i>з них:</i>				<i>of which:</i>
Діяльність із забезпечення громадського порядку, боротьба із злочинністю та охорона державного кордону	5,1	4,9	5,7	Providing public order, counteraction criminality and state border protection
Протипожежний захист та рятування	1,0	0,8	0,9	Fire protection and rescue
Судова влада	1,2	0,9	1,0	Judiciary
Кримінально-виконавча система та виправні заходи	0,7	0,5	0,5	Criminal-executive system and penitentiary measures

<i>Продовження</i> (відсотків)				<i>Continued</i> (percent)
	2014	2015	2016	
Нагляд за додержанням законів та представницькі функції в суді	0,7	0,5	0,5	Supervision over the law adherence and representing functions in court
Інша діяльність у сфері громадського порядку, безпеки та судової влади	0,7	0,8	0,7	Other activity in public order, defence and judiciary
Економічна діяльність	8,0	6,4	4,6	Economic affairs
<i>у тому числі:</i>				<i>including:</i>
Загальна економічна, торговельна та трудова діяльність	0,1	0,1	0,2	General economic, trade and labour affairs
Сільське господарство, лісове господарство та мисливство, рибне господарство	1,3	0,8	0,6	Agriculture, forestry, hunting and fishing
Паливно-енергетичний комплекс	2,2	0,3	0,3	Fuel and energy complex
<i>з них:</i>				<i>of which:</i>
вугільна галузь та інші галузі з видобутку твердого палива	2,1	0,3	0,3	coal and other solid mineral fuels extraction
Інша промисловість та будівництво	0,1	0,05	0,1	Other industry and construction
<i>з них:</i>				<i>of which:</i>
будівництво	0,02	0,02	0,02	construction
Транспорт	3,4	4,0	2,2	Transport
<i>з них:</i>				<i>of which:</i>
дорожнє господарство	3,3	4,0	4,0	road facilities
Зв'язок, телекомунікації та інформатика	0,03	0,02	0,02	Communication, telecommunication and informatics
Інші галузі економіки	0,7	0,9	0,8	Other economic sectors
Фундаментальні та прикладні дослідження і розробки в галузях економіки	0,2	0,1	0,1	Basic and applied researches and developments in economic sectors
Інша економічна діяльність	0,1	0,1	0,1	Other economic affairs
Охорона навколишнього природного середовища	0,6	0,7	0,7	Environmental protection
<i>у тому числі:</i>				<i>including:</i>
Запобігання та ліквідація забруднення навколишнього природного середовища	0,5	0,6	0,6	Preventing and liquidation of environmental pollution
Збереження природно-заповідного фонду	0,01	0,01	0,03	Protection of the nature reserve fund

<i>Продовження</i> (відсотків)				<i>Continued</i> (percent)
	2014	2015	2016	
Фундаментальні та прикладні дослідження і розробки у сфері охорони навколишнього природного середовища	0,02	0,01	0,01	Basic and applied reseaches and developments in environmental protection
Інша діяльність у сфері охорони навколишнього природного середовища	0,1	0,1	0,1	Other activity in environmental protection
Житлово-комунальне господарство	0,03	0,00	0,00	Housing and utilities
<i>з них:</i>				<i>of which:</i>
Комунальне господарство	0,03	0,00	0,00	Public utilities
Охорона здоров'я	2,5	2,0	1,8	Health
<i>у тому числі:</i>				<i>including:</i>
Медична продукція та обладнання	0,00	-	-	Healthcare products and devices
Поліклініки і амбулаторії, швидка та невідкладна допомога	0,1	0,1	0,2	Outpatient clinics, ambulance stations, rescue emergency care
Лікарні та санаторно-курортні заклади	1,3	0,8	0,7	Hospitals and sanatorium-and-spa institution
<i>з них:</i>				<i>of which:</i>
санаторно-курортні заклади	0,1	0,1	0,1	sanatorium-and-spa institution
Санітарно-профілактичні та протиепідемічні заходи і заклади	0,2	0,2	0,2	Sanitary and disease control and prevention arrangements and institutions
Фундаментальні та прикладні дослідження і розробки у сфері охорони здоров'я	0,1	0,1	0,1	Basic and applied reseaches and developments in health
Інша діяльність у сфері охорони здоров'я	0,7	0,8	0,7	Other activity in health
Духовний та фізичний розвиток	1,1	1,1	0,7	Cultural and physical development
<i>з них:</i>				<i>of which:</i>
фізична культура і спорт	0,6	0,6	0,2	physical culture and sport
культура та мистецтво	0,4	0,3	0,3	culture and art
засоби масової інформації	0,2	0,2	0,2	mass media
Освіта	6,7	5,2	5,1	Education
<i>у тому числі:</i>				<i>including:</i>
Дошкільна освіта	0,02	0,02	0,02	Pre-school education
Загальна середня освіта	0,05	0,03	0,03	Secondary education
Професійно-технічна освіта	0,3	0,02	0,02	Professional training
Вища освіта	5,9	4,8	4,7	Higher education

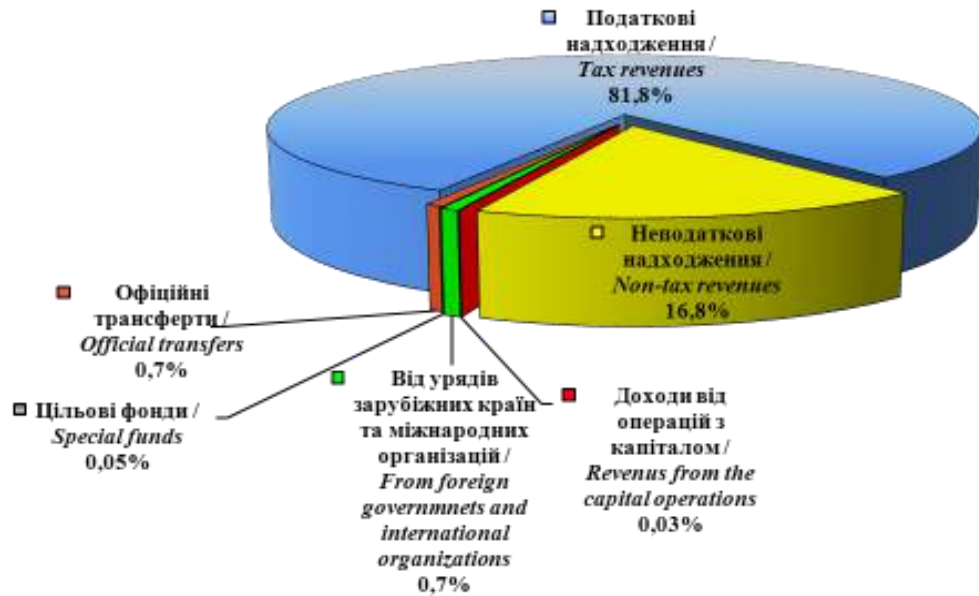
Продовження
(відсотків)

Continued
(percent)

	2014	2015	2016	
Післядипломна освіта	0,1	0,1	0,1	Postgraduate education
Позашкільна освіта та заходи із позашкільної роботи з дітьми	0,03	0,02	0,02	Alternative provision and outside school measures
Програми матеріального забезпечення навчальних закладів	0,04	0,05	0,1	Material security programmes for educational institutions
Фундаментальні та прикладні дослідження і розробки у сфері освіти	0,1	0,1	0,1	Basic and applied researches and developments in education
Інші заклади та заходи у сфері освіти	0,04	0,04	0,1	Other institutions and activity in education
Соціальний захист та соціальне забезпечення	18,7	18,0	22,2	Social protection and social security
<i>у тому числі:</i>				<i>including:</i>
Соціальний захист на випадок непрацездатності	0,2	0,2	0,2	Social protection in case of disability
Соціальний захист пенсіонерів	17,6	16,4	20,8	Social protection for retirees
Соціальний захист ветеранів війни та праці	0,2	0,2	0,2	Social protection for war and labour veterans
Соціальний захист сім'ї, дітей та молоді	0,01	0,01	0,01	Social protection for households, children and youth
Соціальний захист безробітних	0,01	0,01	0,01	Social protection for the unemployed
Допомога у вирішенні житлового питання	0,1	0,2	0,2	Housing assistance
Соціальний захист інших категорій населення	0,6	0,9	0,7	Social protection for other categories of population
Фундаментальні та прикладні дослідження і розробки у сфері соціального захисту	0,00	0,00	0,00	Basic and applied researches and developments in social protection
Інша діяльність у сфері соціального захисту	0,00	0,01	0,01	Other activity in social protection
Разом видатків	69,6	69,8	71,5	Expenditures
Міжбюджетні трансферти	30,3	30,2	28,5	Interbudgetary transfers

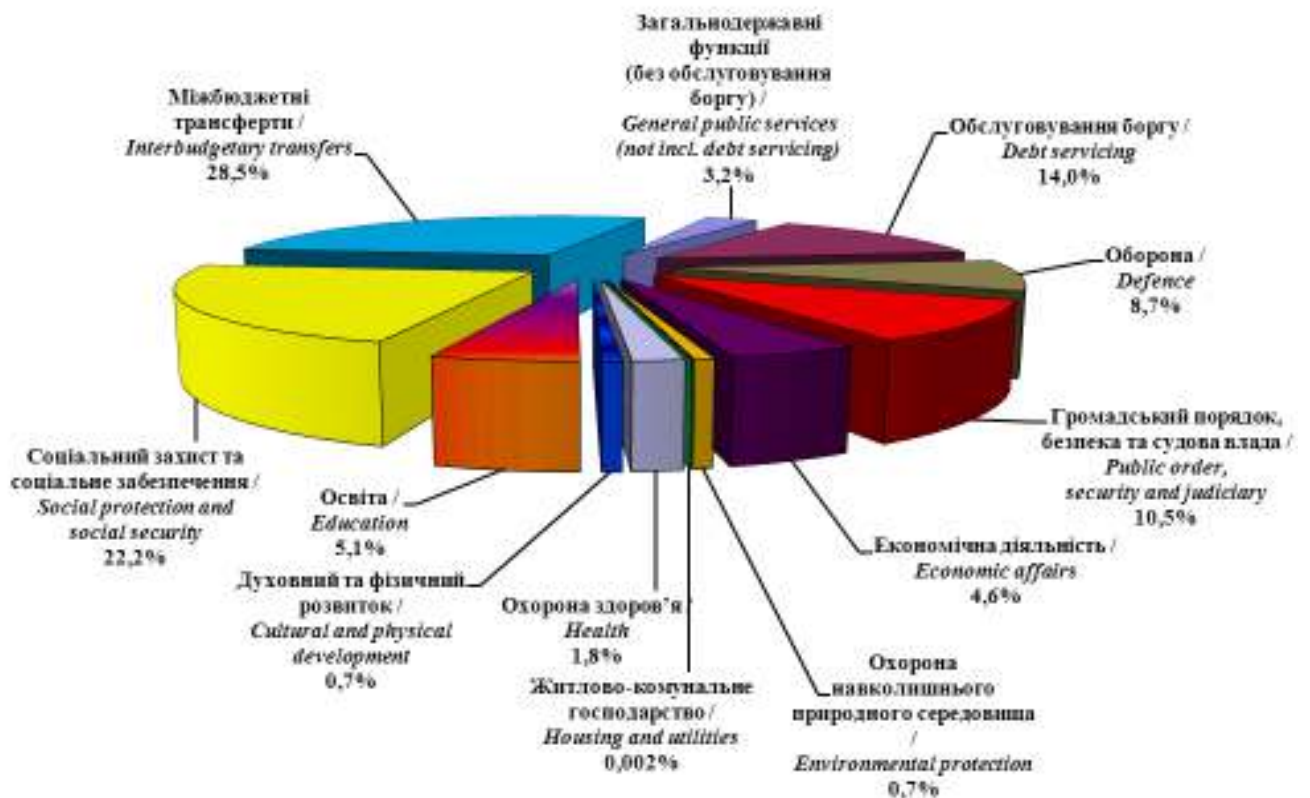
Діаграма 5 / Diagram 5

Структура дохідної частини Державного бюджету України у 2016 році
State budget of Ukraine revenue structure in 2016



Діаграма 6 / Diagram 6

Структура видаткової частини Державного бюджету України у 2016 році
State budget of Ukraine expenditure structure in 2016



**3.5. Кредитування¹⁾ Державного бюджету України
за функціональною класифікацією видатків та кредитування
3.5. State budget of Ukraine net lending¹⁾
by functional classification of expenditure and lending**

(тис. гривень)

(thsd. UAH)

	2014	2015	2016	
Економічна діяльність	4 567 580,1	2 759 634,2	1 422 857,8	Economic affairs
<i>у тому числі:</i>				<i>including:</i>
Сільське господарство, лісове господарство та мисливство, рибне господарство	-198 309,9	-43 211,7	-74 201,4	Agriculture, forestry, hunting and fishing
<i>з них:</i>				<i>of which:</i>
сільське господарство	-198 309,9	-43 211,7	-74 201,4	agriculture
Паливно-енергетичний комплекс	2 401 356,4	3 232 295,3	4 052 291,7	Fuel and energy complex
<i>у тому числі:</i>				<i>including:</i>
вугільна галузь та інші галузі з видобутку твердого палива	-1 437,0	-181,6	-299,3	coal and other solid mineral fuels extraction
електроенергетична галузь	1 856 008,3	3 232 476,9	4 052 591,0	electric power industry
Транспорт	2 027 438,1	1 943 273,1	1 874 923,8	Transport
<i>у тому числі:</i>				<i>including:</i>
дорожнє господарство	2 027 438,1	1 943 273,1	1 874 923,8	road economy
Інші галузі економіки	-37 092,7	-22 478,5	-370 041,7	Other economic sectors
Інша економічна діяльність	374 188,3	-2 350 244,0	-4 060 114,5	Other economic affairs
Житлово-комунальне господарство	322 632,2	169 914,1	229 527,7	Housing and utilities
<i>у тому числі:</i>				<i>including:</i>
Комунальне господарство	322 632,2	169 914,1	229 527,7	Public utilities
Соціальний захист та соціальне забезпечення	29 052,0	21 375,3	9 164,7	Social protection and social security
<i>з них:</i>				<i>of which:</i>
Допомога у вирішенні житлового питання	29 052,0	21 375,3	9 164,7	Housing assistance
Всього кредитування	4 919 264,4	2 950 923,7	1 661 550,3	Total net lending

¹⁾ Наведено сальдо кредитування: сальдо операцій з надання коштів з бюджету (зі знаком «+») та операцій з повернення таких коштів до бюджету (зі знаком «-»).

¹⁾ Net lending: the balancing item in either the lending operations from the budget («+») or repayment operations to the budget («-»).

**3.6. Видатки Державного бюджету України
за економічною бюджетною класифікацією**
3.6. State budget of Ukraine expenditure by economic budget classification

(тис. гривень)

(thsd. UAH)

	2014	2015	2016	
Всього видатків	430 217 784,5	576 911 410,2	684 883 725,5	Total expenditure
<i>у тому числі:</i>				<i>including:</i>
Поточні видатки	422 818 174,9	559 429 430,1	658 248 648,6	Current expenditures
Оплата праці і нарахування на заробітну плату	69 283 765,4	79 854 642,6	105 351 429,5	Compensation of employees and charges on wages and salaries
Оплата праці	52 554 303,3	61 024 865,1	88 311 246,5	Compensation of employees
Нарахування на оплату праці	16 729 462,1	18 829 777,4	17 040 183,0	Charges on compensation of employees
Використання товарів і послуг	65 431 560,9	87 324 119,1	95 827 683,7	Use of goods and services
Предмети, матеріали, обладнання та інвентар	8 362 953,4	13 122 766,1	15 132 992,8	Goods, materials, equipment and inventory
Медикаменти та перев'язувальні матеріали	3 886 977,6	5 613 187,9	6 227 970,1	Medical supplies and surgical dressings
Продукти харчування	2 490 704,4	4 303 213,2	4 543 807,5	Food
Оплата послуг (крім комунальних)	3 364 619,4	5 329 053,6	5 626 504,2	Service charges (except for municipal)
Видатки на відрядження	1 227 923,0	1 907 661,0	2 346 368,3	Business trip expenses
Видатки та заходи спеціального призначення	6 962 252,4	13 933 652,0	11 911 299,6	Special purpose expenditures and measures
Оплата комунальних послуг та енергоносіїв	4 613 892,3	5 578 276,3	6 472 941,6	Municipal services and energy charges
Дослідження і розробки, окремі заходи по реалізації державних (регіональних) програм	34 522 238,4	37 536 308,9	43 565 799,6	Research and development, specific measures for state (local)-interest programs
Обслуговування боргових зобов'язань	51 018 249,3	86 808 351,1	97 374 459,5	Debt liabilities service
Поточні трансферти	146 816 680,9	183 093 622,2	199 606 447,5	Current transfers
Субсидії та поточні трансферти підприємствам (установам, організаціям)	17 111 299,6	10 138 926,7	7 999 127,4	Subsidies and current transfers to enterprises (institutions, organizations)

Продовження
(тис. гривень)

Continued
(thsd. UAH)

	2014	2015	2016	
Поточні трансферти органам державного управління інших рівнів	129 514 827,8	171 347 472,6	189 665 809,4	Transfers to other level government bodies
Поточні трансферти урядам іноземних держав та міжнародним організаціям	190 553,5	1 607 222,9	1 941 510,7	Transfers to foreign governments and international organizations
Соціальне забезпечення	81 491 975,3	104 051 655,8	153 282 490,0	Social security
Виплата пенсій і допомоги	77 148 870,2	95 882 168,2	143 764 617,1	Pension payments and benefits
Стипендії	274 350,5	43 309,2	44 031,3	Scholarships
Інші виплати населенню	4 068 754,6	8 126 178,4	9 473 841,6	Other payments to population
Інші поточні видатки	8 775 943,1	18 297 039,4	6 806 138,5	Other current expenditures
Капітальні видатки	7 399 609,6	17 481 980,1	26 635 076,9	Capital expenditures
Придбання основного капіталу	4 579 610,9	11 619 827,8	15 044 372,2	Acquisition of fixed capital
Придбання обладнання і предметів довгострокового користування	2 720 004,0	4 602 310,9	9 139 298,0	Purchase of equipment and items of long term use
Капітальне будівництво (придбання)	730 547,0	2 613 680,9	2 400 754,4	Capital construction (acquiring)
Капітальний ремонт	235 576,5	678 110,5	1 135 333,8	Renovation
Реконструкція та реставрація	451 955,4	2 111 758,8	1 963 329,7	Reconstruction and restoration
Створення державних запасів і резервів	9 256,1	332 502,0	106 164,5	Creation of state reserves and inventories
Придбання землі та нематеріальних активів	432 271,9	1 281 464,7	299 491,8	Acquiring of land and intangible assets
Капітальні трансферти	2 819 998,7	5 862 152,3	11 590 704,7	Capital transfers
Капітальні трансферти підприємствам (установам, організаціям)	1 693 854,0	3 066 584,5	5 602 985,2	Capital transfers to enterprises (institutions, organizations)
Капітальні трансферти органам державного управління інших рівнів	1 086 108,6	2 632 525,1	5 729 464,2	Capital transfers to other level government bodies
Капітальні трансферти населенню	40 036,1	163 042,7	258 255,3	Capital transfers to population
<i>Довідково: кредитування</i>	<i>4 919 264,4</i>	<i>2 950 923,7</i>	<i>1 661 550,3</i>	<i>Reference: net lending</i>

**3.7. Структура видатків Державного бюджету України
за економічною бюджетною класифікацією**
**3.7. State budget of Ukraine expenditure structure
by economic budget classification**

<i>(відсоток)</i>				<i>(percent)</i>
	2014	2015	2016	
Всього видатків	100	100	100	Total expenditure
<i>у тому числі:</i>				<i>including:</i>
Поточні видатки	98,3	97,0	96,1	Current expenditures
Оплата праці і нарахування на заробітну плату	16,1	13,8	15,4	Compensation of employees and charges on wages and salaries
Оплата праці	12,2	10,6	12,9	Compensation of employees
Нарахування на оплату праці	3,9	3,3	2,5	Charges on compensation of employees
Використання товарів і послуг	15,2	15,1	14,0	Use of goods and services
Предмети, матеріали, обладнання та інвентар	1,9	2,3	2,2	Goods, materials, equipment and inventory
Медикаменти та перев'язувальні матеріали	0,9	1,0	0,9	Medical supplies and surgical dressings
Продукти харчування	0,6	0,7	0,7	Food
Оплата послуг (крім комунальних)	0,8	0,9	0,8	Service charges (except for municipal)
Видатки на відрядження	0,3	0,3	0,3	Business trip expenses
Видатки та заходи спеціального призначення	1,6	2,4	1,7	Special purpose expenditures and measures
Оплата комунальних послуг та енергоносіїв	1,1	1,0	0,9	Municipal services and energy charges
Дослідження і розробки, окремі заходи по реалізації державних (регіональних) програм	8,0	6,5	6,4	Research and development, specific measures for state (local)-interest programs implementation
Обслуговування боргових зобов'язань	11,9	15,0	14,2	Debt liabilities service
Поточні трансферти	34,1	31,7	29,1	Current transfers
Субсидії та поточні трансферти підприємствам (установам, організаціям)	4,0	1,8	1,2	Subsidies and current transfers to enterprises (institutions, organizations)
Поточні трансферти органам державного управління інших рівнів	30,1	29,7	27,7	Transfers to other level government bodies
Поточні трансферти урядам іноземних держав та міжнародним організаціям	0,00	0,3	0,3	Transfers to foreign governments and international organizations
Соціальне забезпечення	18,9	18,0	22,4	Social security
Виплати пенсій і допомоги	17,9	16,6	21,0	Pension payments and benefits

Продовження
(відсоток)

Continued
(percent)

	2014	2015	2016	
Стипендії	0,1	0,01	0,01	Scholarships
Інші виплати населенню	0,9	1,4	1,4	Other payments to population
Інші поточні видатки	2,0	3,2	1,0	Other current expenditures
Капітальні видатки	1,7	3,0	3,9	Capital expenditures
Придбання основного капіталу	1,1	2,0	2,2	Acquisition of fixed capital
Придбання обладнання і предметів довгострокового користування	0,6	0,8	1,3	Purchase of equipment and items of long term use
Капітальне будівництво (придбання)	0,2	0,5	0,4	Capital construction (acquiring)
Капітальний ремонт	0,1	0,1	0,2	Renovation
Реконструкція та реставрація	0,1	0,4	0,3	Reconstruction and restoration
Створення державних запасів і резервів	0,00	0,1	0,02	Creation of state reserves and inventories
Придбання землі та нематеріальних активів	0,1	0,2	0,04	Acquiring of land and intangible assets
Капітальні трансферти	0,7	1,0	1,7	Capital transfers
Капітальні трансферти підприємствам (установам, організаціям)	0,4	0,5	0,8	Capital transfers to enterprises (institutions, organizations)
Капітальні трансферти органам державного управління інших рівнів	0,3	0,5	0,8	Capital transfers to other level government bodies
Капітальні трансферти населенню	0,01	0,03	0,04	Capital transfers to population

**3.8. Фінансування Державного бюджету України
за типом боргового зобов'язання**
3.8. State budget of Ukraine financing by type of debt instrument

(тис. гривень)

(thsd. UAH)

	2014	2015	2016	
Фінансування за борговими операціями	201 833 652,2	117 507 285,3	177 262 877,4	Financing by debt operation
Запозичення	322 653 436,5	514 094 459,9	307 664 862,1	Borrowing
у тому числі:				including:
внутрішні запозичення	227 621 177,6	98 980 980,1	246 410 250,9	internal borrowings
зовнішні запозичення	95 032 258,9	415 113 479,8	61 254 611,2	external borrowings
Погашення	-120 819 784,3	-416 585 567,8	-111 410 044,4	Reimbursement
у тому числі:				including:
внутрішні зобов'язання	-68 043 942,2	-91 163 913,5	-102 373 308,0	internal liabilities
зовнішні зобов'язання	-52 775 842,1	-325 421 654,3	-9 036 736,4	external liabilities
Коригування (зовнішні зобов'язання)	-	19 998 383,2	-18 991 940,3	Adjustments (external liabilities)
Надходження від приватизації державного майна	466 920,7	151 488,7	188 923,0	Proceeds from state property privatization
Фінансування за активними операціями	-124 247 767,7	-72 491 252,2	-107 189 744,1	Financing from active transactions
Зміни обсягів депозитів і цінних паперів, що використовуються для управління ліквідністю	-123 326 046,0	-74 601 047,7	-129 215 518,0	Changes in deposits and securities used for liquidity management
Зміни обсягів бюджетних коштів	-921 721,7	2 109 795,5	22 025 773,9	Changes in budget funds
Загальне фінансування	78 052 805,2	45 167 521,8	70 262 056,2	Total financing

**Основні показники місцевих
бюджетів України**

**Basic indicators of the Local Budgets
of Ukraine**



4.1. Доходи бюджетів Автономної Республіки Крим, областей, міст Києва та Севастополя

4.1. Revenue of the Autonomous Republic of Crimea, regions, cities of Kyiv and Sevastopol budgets

(тис. гривень)

(thsd. UAH)

	2014 ¹⁾	2015	2016	
Податкові надходження	87 333 669,7	98 218 360,5	146 902 245,8	Tax revenues
<i>у тому числі:</i>				<i>including:</i>
Податки на доходи, податки на прибуток, податки на збільшення ринкової вартості	62 816 717,3	59 198 023,0	84 850 425,4	Taxes on revenue, taxes on income, taxes on the market value increase
<i>у тому числі:</i>				<i>including:</i>
податок та збір на доходи фізичних осіб	62 557 178,1	54 921 180,5	78 971 321,5	personal income tax and charge
податок на прибуток підприємств	259 539,2	4 276 842,4	5 879 103,9	corporate profit tax
Податки на власність ²⁾	398 915,9	1 802,7	1 362,6	Taxes on property ²⁾
Рентна плата та плата за використання інших природних ресурсів	14 560 561,1	2 154 369,4	2 516 185,2	Rent and fees for use of other natural resources
<i>у тому числі:</i>				<i>including:</i>
рентна плата за спеціальне використання лісових ресурсів	417 366,7	578 271,3	731 091,9	rent for special use of forest resources
рентна плата за спеціальне використання води	634 473,0	554 160,5	698 996,7	rent for special use of water
рентна плата за користування надрами	1 421 366,5	1 018 673,0	1 081 673,4	rent for subsoil use
плата за землю ³⁾	12 083 924,3	-	-	land tax ³⁾
<i>з них:</i>				<i>of which:</i>
земельний податок з юридичних осіб	2 776 409,6	-	-	land tax on legal persons
орендна плата з юридичних осіб	7 819 647,8	-	-	rental payments from legal persons
земельний податок з фізичних осіб	384 919,1	-	-	personal land tax
орендна плата з фізичних осіб	1 102 943,2	-	-	personal rental payments
плата за використання інших природних ресурсів	3 430,6	3 264,5	4 423,2	fee for other natural sources use
Внутрішні податки на товари та послуги	158 730,5	7 684 628,9	11 628 186,5	Domestic taxes on goods and services
<i>у тому числі:</i>				<i>including:</i>

Продовження
(тис. гривень)

Continued
(thsd. UAH)

	2014 ¹⁾	2015	2016	
акцизний податок з вироблених в Україні підакцизних товарів (продукції)	158 730,5	-	-	excise tax on goods (products) made in Ukraine
акцизний податок з реалізації суб'єктами господарювання роздрібною торгівлю підакцизних товарів	-	7 684 628,9	11 628 186,5	excise tax on retailers of excisable goods
Місцеві податки і збори, включаючи нараховані до 1 січня 2011 року	8 055 639,5	27 041 345,0	42 261 568,2	Local taxes and charges, incl. accrued before January 1, 2011
з них:				of which:
податок на майно	44 879,9	16 011 135,7	24 989 363,4	property tax
з них:				of which:
плата за землю ³⁾	-	14 831 424,3	23 323 603,0	land tax ³⁾
з них:				of which:
земельний податок з юридичних осіб	-	3 558 755,0	7 060 970,6	land tax on legal persons
орендна плата з юридичних осіб	-	9 413 898,3	13 351 450,8	rental payments from legal persons
земельний податок з фізичних осіб	-	501 103,4	1 032 273,5	personal land tax
орендна плата з фізичних осіб	-	1 357 667,5	1 878 908,1	personal rental payments
транспортний податок з фізичних осіб	-	348 539,9	159 911,3	personal vehicle tax
транспортний податок з юридичних осіб	-	85 475,6	86 952,2	vehicle tax on legal persons
збір за місяць для паркування транспортних засобів	61 206,7	60 220,6	66 173,9	parking charges
туристичний збір	24 766,7	37 126,1	54 094,8	tourist fee
збір за провадження деяких видів підприємницької діяльності, що справлявся до 1 січня 2015 року	511 050,1	-42 391,3	-15 237,5	fee for special types of business levied before January 1, 2015
єдиний податок	7 413 250,0	10 975 094,3	17 167 102,1	flat tax
місцеві податки і збори, нараховані до 1 січня 2011 року	486,1	159,6	71,5	local taxes and charges, accrued before January 1, 2011

<i>Продовження</i> (тис. гривень)				Continued (thsd. UAH)
	2014 ¹⁾	2015	2016	
Інші податки та збори	1 343 105,3	2 138 191,5	5 644 517,9	Other taxes and charges
<i>з них:</i>				of which:
екологічний податок	1 216 427,7	1 585 626,3	3 368 265,1	environmental tax
Неподаткові надходження	12 257 520,2	20 147 953,3	21 859 195,8	Non-tax revenues
<i>у тому числі:</i>				including:
Доходи від власності та підприємницької діяльності	337 480,0	478 144,7	1 774 544,6	Property and entrepreneurial activity income
<i>з них:</i>				of which:
плата за розміщення тимчасово вільних коштів місцевих бюджетів	3 587,3	126 944,7	1 420 350,6	fee for temporally free funds of the local budgets placement
Адміністративні збори та платежі, доходи від некомерційної господарської діяльності	1 583 276,3	2 846 124,7	3 360 372,5	Administrative fees and charges, receipts from non-commercial and economic activity
<i>з них:</i>				of which:
плата за надання адміністративних послуг	759 746,1	1 597 421,0	2 105 057,2	fee for administrative services
надходження від орендної плати за користування цілісним майновим комплексом та іншим державним майном	731 071,1	799 688,7	859 653,2	receipts from rent payments for using the entire property complex and other state property
державне мито	85 408,4	442 529,3	387 570,8	state duty
Інші неподаткові надходження	748 685,4	1 536 640,3	1 857 392,1	Other non-tax revenues
Власні надходження бюджетних установ	9 588 078,4	15 287 043,6	14 866 886,6	Own-source revenues of budgetary institutions
Доходи від операцій з капіталом	1 127 689,1	1 628 137,1	1 402 487,3	Revenues from capital transactions
<i>у тому числі:</i>				including:
Надходження від продажу основного капіталу	392 639,2	738 279,4	481 400,4	Receipts from fixed capital disposal
Кошти від продажу землі і нематеріальних активів	735 050,0	889 857,7	921 086,9	Receipts from disposal of land and intangible assets
Від урядів зарубіжних країн та міжнародних організацій	-	81 854,6	88 845,2	From foreign governments and international organizations

Продовження Continued
(тис. гривень) (thsd. UAH)

	2014 ¹⁾	2015	2016	
Цільові фонди	382 196,1	403 924,7	495 071,8	Special funds
<i>у тому числі:</i>				<i>including:</i>
Цільові фонди, утворені Верховною Радою Автономної Республіки Крим, органами місцевого самоврядування та місцевими органами виконавчої влади	382 196,1	403 924,7	495 071,8	Special funds established by the Verkhovna Rada of the Autonomous Republic of Crimea and other local government bodies and authorities
Разом доходів	101 101 075,1	120 480 230,3	170 747 845,8	Revenues
Офіційні трансферти від органів державного управління	130 600 936,4	173 979 997,7	195 395 273,6	Official transfers from governments
<i>у тому числі:</i>				<i>including:</i>
дотації	64 434 379,0	7 276 877,9	6 836 579,9	subsidies
субвенції	66 166 557,4	166 703 119,8	188 558 693,7	subventions
Всього доходів	231 702 011,5	294 460 228,0	366 143 119,5	Total revenue

¹⁾ Тут і надалі (табл. 4.2-4.11) враховано дані бюджетної звітності Автономної Республіки Крим та м. Севастополь за I квартал 2014 року.

²⁾ З 2015 року скасовано збір за першу реєстрацію транспортного засобу; введено транспортний податок з фізичних осіб та юридичних осіб.

³⁾ З 2015 року земельний податок та орендна плата включаються до місцевих податків.

¹⁾ Here and elsewhere (tabl. 4.2-4.11) including budgetary data of the Autonomous Republic of Crimea and Sevastopol city for Q1 2014.

²⁾ Starting 2015, fee for vehicle first registration is abolished; *personal and legal persons' vehicle taxes* are introduced.

³⁾ Starting 2015, land tax and rental payments are included to the local taxes.

4.2. Структура доходів бюджетів Автономної Республіки Крим, областей, міст Києва та Севастополя

4.2. Structure of revenue of the Autonomous Republic of Crimea, regions, cities of Kyiv and Sevastopol budgets

<i>(відсотків)</i>				<i>(percent)</i>
	2014	2015	2016	
Всього доходів	100	100	100	Total revenue
Податкові надходження	37,7	33,4	40,1	Tax revenues
<i>у тому числі:</i>				<i>including:</i>
Податки на доходи, податки на прибуток, податки на збільшення ринкової вартості	27,1	20,1	23,2	Taxes on revenue, taxes on income, taxes on the market value increase
<i>у тому числі:</i>				<i>including:</i>
податок на доходи фізичних осіб	27,0	18,7	21,6	personal income tax and charge
податок на прибуток підприємств	0,1	1,5	1,6	corporate profit tax
Податки на власність	0,2	0,00	0,00	Taxes on property
Рентна плата та плата за використання інших природних ресурсів	6,3	0,7	0,7	Rent and fees for use of other natural resources
<i>у тому числі:</i>				<i>including:</i>
рентна плата за спеціальне використання лісових ресурсів	0,2	0,2	0,2	rent for special use of forest resources
рентна плата за спеціальне використання води	0,3	0,2	0,2	rent for special use of water
рентна плата за користування надрами	0,6	0,3	0,3	rent for subsoil use
плата за землю	5,2	-	-	land tax
<i>з них:</i>				<i>of which:</i>
земельний податок з юридичних осіб	1,2	-	-	land tax on legal persons
орендна плата з юридичних осіб	3,4	-	-	rental payments from legal persons
земельний податок з фізичних осіб	0,2	-	-	personal land tax
орендна плата з фізичних осіб	0,5	-	-	personal rental payments
плата за використання інших природних ресурсів	0,00	0,00	0,00	fee for other natural sources use
Внутрішні податки на товари та послуги	0,1	2,6	3,2	Domestic taxes on goods and services
<i>у тому числі:</i>				<i>including:</i>
акцизний податок з вироблених в Україні підакцизних товарів (продукції)	0,1	-	-	excise tax on goods (products) made in Ukraine

Продовження
(відсотків)

Continued
(percent)

	2014	2015	2016	
акцизний податок з реалізації суб'єктами господарювання роздрібною торгівлі підакцизних товарів	-	2,6	3,2	excise tax on retailers of excisable goods
Місцеві податки і збори, включаючи нараховані до 1 січня 2011 року	3,5	9,2	11,5	Local taxes and charges, incl. accrued before January 1, 2011
з них:				of which:
податок на майно	0,02	5,4	6,8	property tax
з них:				of which:
плата за землю	-	5,0	6,4	land tax
з них:				of which:
земельний податок з юридичних осіб	-	1,2	1,9	land tax on legal persons
орендна плата з юридичних осіб	-	3,2	3,6	rental payments from legal persons
земельний податок з фізичних осіб	-	0,2	0,3	personal land tax
орендна плата з фізичних осіб	-	0,5	0,5	personal rental payments
транспортний податок з фізичних осіб	-	0,1	0,04	personal vehicle tax
транспортний податок з юридичних осіб	-	0,03	0,02	vehicle tax on legal persons
збір за місця для паркування транспортних засобів	0,03	0,02	0,02	parking charges
туристичний збір	0,01	0,01	0,01	tourist fee
збір за провадження деяких видів підприємницької діяльності, що справлявся до 1 січня 2015 року	0,2	-0,01	-0,00	fee for special types of business levied before January 1, 2015
єдиний податок	3,2	3,7	4,7	flat tax
місцеві податки і збори, нараховані до 1 січня 2011 року	0,00	0,00	0,00	local taxes and charges, accrued before January 1, 2011
Інші податки та збори	0,6	0,7	1,5	Other taxes and charges
з них:				of which:
екологічний податок	0,5	0,5	0,9	environmental tax
Неподаткові надходження	5,3	6,8	6,0	Non-tax revenues
у тому числі:				including:
Доходи від власності та підприємницької діяльності	0,1	0,2	0,5	Property and entrepreneurial activity income
з них:				of which:

<i>Продовження</i> (відсотків)				Continued (percent)
	2014	2015	2016	
плата за розміщення тимчасово вільних коштів місцевих бюджетів	0,00	0,04	0,4	fee for temporally free funds of the local budgets placement
Адміністративні збори та платежі, доходи від некомерційної господарської діяльності	0,7	1,0	0,9	Administrative fees and charges, receipts from non-commercial and economic activity
<i>з них:</i>				of which:
плата за надання адміністративних послуг надходження від орендної плати за користування цілісним майновим комплексом та іншим державним майном	0,3	0,5	0,6	fee for administrative services
державне мито	0,04	0,2	0,1	receipts from rent payments for using the entire property complex and other state property
Інші неподаткові надходження	0,3	0,5	0,5	state duty
Власні надходження бюджетних установ	4,1	5,2	4,1	Other non-tax revenues
Доходи від операцій з капіталом	0,5	0,6	0,4	Own-source revenues of budgetary institutions Revenues from capital transactions
<i>у тому числі:</i>				including:
Надходження від продажу основного капіталу	0,2	0,3	0,1	Receipts from fixed capital disposal
Кошти від продажу землі і нематеріальних активів	0,3	0,3	0,3	Receipts from disposal of land and intangible assets
Від урядів зарубіжних країн та міжнародних організацій	-	0,03	0,02	From foreign governments and international organizations
Цільові фонди	0,2	0,1	0,1	Special funds
<i>у тому числі:</i>				including:
Цільові фонди, утворені Верховною Радою Автономної Республіки Крим, органами місцевого самоврядування та місцевими органами виконавчої влади	0,2	0,1	0,1	Special funds established by the Verkhovna Rada of the Autonomous Republic of Crimea and other local government bodies and authorities
Разом доходів	43,6	40,9	46,6	Revenues
Офіційні трансферти від органів державного управління	56,4	59,1	53,4	Official transfers from governments
<i>у тому числі:</i>				including:
дотації	27,8	2,5	1,9	subsidies
субвенції	28,6	56,6	51,5	subventions

4.3. Видатки бюджетів Автономної Республіки Крим, областей, міст Києва та Севастополя

4.3. Expenditure of the Autonomous Republic of Crimea, regions, cities of Kyiv and Sevastopol budgets

(тис. гривень)

(thsd. UAH)

	2014	2015	2016	
Загальнодержавні функції	11 020 034,3	14 525 678,8	16 207 662,2	General public services
<i>у тому числі:</i>				<i>including:</i>
Вищі органи державного управління, органи місцевої влади та місцевого самоврядування, фінансова та зовнішньополітична діяльність	8 182 551,3	9 769 750,8	13 193 584,5	Superior government bodies, local government bodies and authorities, financial and external activity
Інші загальні функції державного управління	1 352 472,6	1 984 524,6	2 636 376,9	Other public services
Проведення виборів та референдумів	27 142,4	1 104 087,8	66 678,7	Conducting elections and referendums
Обслуговування боргу	1 457 867,9	1 667 315,6	311 022,2	Debt servicing
Оборона	2 053,8	10 573,0	8 374,8	Defence
Громадський порядок, безпека та судова влада	245 544,6	319 555,3	386 197,0	Public order, security and judiciary
<i>у тому числі:</i>				<i>including:</i>
Протипожежний захист та рятування	236 800,1	303 892,4	364 027,9	Fire protection and rescue
Інша діяльність у сфері громадського порядку, безпеки та судової влади	8 744,5	15 662,8	22 169,1	Other activity in public order, defence and judiciary
Економічна діяльність	9 226 848,7	19 121 931,6	34 768 942,2	Economic affairs
<i>у тому числі:</i>				<i>including:</i>
Загальна економічна, торговельна та трудова діяльність	225 885,8	385 925,9	1 078 976,4	General economic, trade and labour affairs
Сільське господарство, лісове господарство та мисливство, рибне господарство	109 424,4	1 329 875,8	1 408 955,4	Agriculture, forestry, hunting and fishing
Паливно-енергетичний комплекс	3 355,7	6 593,3	48 517,5	Fuel and energy complex
<i>у тому числі:</i>				<i>including:</i>
нафтогазова галузь	3 355,7	6 593,3	48 517,5	oil and gas

<i>Продовження</i> (тис. гривень)				Continued (thsd. UAH)
	2014	2015	2016	
Інша промисловість та будівництво	93 118,4	162 716,4	178 001,5	Other industry and construction
<i>у тому числі:</i>				<i>including:</i>
будівництво	93 118,4	162 716,4	178 001,5	construction
Транспорт	4 347 767,1	8 006 138,6	13 926 754,0	Transport
Зв'язок, телекомунікації та інформатика	66 360,5	138 888,8	262 676,4	Communication, telecommunication and informatics
Інші галузі економіки	129 273,2	378 007,8	914 125,7	Other economic sectors
Інша економічна діяльність	4 251 663,7	8 713 785,0	16 950 935,3	Other economic affairs
Охорона навколишнього природного середовища	884 712,8	1 476 724,5	1 483 795,8	Environmental protection
Житлово-комунальне господарство	17 696 979,2	15 678 936,5	17 535 011,5	Housing and utilities
Охорона здоров'я	46 569 264,0	59 550 703,7	63 038 824,2	Health
Духовний та фізичний розвиток	8 985 305,3	9 609 186,5	11 938 899,3	Cultural and physical development
Освіта	71 431 665,5	84 007 794,4	94 611 227,3	Education
<i>у тому числі:</i>				<i>including:</i>
Дошкільна освіта	15 121 124,6	18 047 301,3	20 007 955,8	Pre-school education
Загальна середня освіта	42 228 432,2	49 480 621,0	56 335 157,1	Secondary education
Професійно-технічна освіта	4 564 112,2	6 046 643,2	6 051 904,7	Professional training
Вища освіта	2 815 534,6	3 029 626,1	3 356 834,3	Higher education
Післядипломна освіта	353 284,1	362 887,2	381 929,1	Postgraduate education
Позашкільна освіта та заходи із позашкільної роботи з дітьми	4 256 391,1	4 682 137,6	5 264 468,7	Alternative provision and outside school measures
Програми матеріального забезпечення навчальних закладів	1 834,5	465,3	26 434,5	Material security programs for educational institutions
Інші заклади та заходи у сфері освіти	2 090 952,3	2 358 112,7	3 186 543,1	Other institutions and measures in education
Соціальний захист та соціальне забезпечення	57 446 441,6	72 638 903,5	106 364 664,2	Social protection and social security
<i>у тому числі:</i>				<i>including:</i>
Соціальний захист на випадок непрацездатності	7 114 738,2	7 448 440,6	8 836 119,0	Social protection in case of disability
Соціальний захист пенсіонерів	3 998 949,3	4 775 691,5	5 025 037,6	Social protection for retirees
Соціальний захист ветеранів війни та праці	3 864 318,9	4 427 471,3	5 682 827,2	Social protection for war and labour veterans

<i>Продовження</i> (тис. гривень)				Continued (thsd. UAH)
	2014	2015	2016	
Соціальний захист сім'ї, дітей та молоді	36 372 612,7	36 449 426,3	40 664 571,2	Social protection for families, children and youth
Соціальний захист безробітних	-	1 233,5	53 104,2	Social protection for the unemployed
Допомога у вирішенні житлового питання	2 151 513,2	14 081 066,0	40 273 957,6	Housing assistance
Соціальний захист інших категорій населення	3 068 433,8	3 542 662,0	3 230 723,7	Social protection for other categories of population
Інша діяльність у сфері соціального захисту	875 875,5	1 912 912,3	2 598 323,6	Other activity in social protection
Разом видатків	223 508 849,7	276 939 987,9	346 343 598,3	Expenditures
Міжбюджетні трансферти	2 117 995,2	3 144 048,1	4 171 580,5	Interbudgetary transfers
Всього видатків	225 626 844,9	280 084 036,0	350 515 178,8	Total expenditure
Кредитування	52 820,4	106 916,5	179 790,4	Net lending
<i>Перевищення доходів над видатками (профіцит)</i>	<i>6 022 346,2</i>	<i>14 269 275,5</i>	<i>15 448 150,3</i>	Revenue exceeding over expenditure (surplus)

4.4. Структура видатків бюджетів Автономної Республіки Крим, областей, міст Києва та Севастополя

4.4. Structure of expenditure of the Autonomous Republic of Crimea, regions, cities of Kyiv and Sevastopol budgets

(відсотків)

(percent)

	2014	2015	2016	
Всього видатків	100	100	100	Total expenditure
Загальнодержавні функції	4,9	5,2	4,6	General public services
<i>у тому числі:</i>				<i>including:</i>
Вищі органи державного управління, органи місцевої влади та місцевого самоврядування, фінансова та зовнішньополітична діяльність	3,6	3,5	3,8	Superior government bodies, local government bodies and authorities, financial and external activity
Інші загальні функції державного управління	0,6	0,7	0,8	Other public services
Проведення виборів та референдумів	0,01	0,4	0,02	Conducting elections and referendums
Обслуговування боргу	0,6	0,6	0,1	Debt servicing
Оборона	0,00	0,00	0,00	Defence
Громадський порядок, безпека та судова влада	0,1	0,1	0,1	Public order, security and judiciary
<i>у тому числі:</i>				<i>including:</i>
Протипожежний захист та рятування	0,1	0,1	0,1	Fire protection and rescue
Інша діяльність у сфері громадського порядку, безпеки та судової влади	0,00	0,01	0,01	Other activity in public order, defence and judiciary
Економічна діяльність	4,1	6,8	9,9	Economic affairs
<i>у тому числі:</i>				<i>including:</i>
Загальна економічна, торговельна та трудова діяльність	0,1	0,1	0,3	General economic, trade and labour affairs
Сільське господарство, лісове господарство та мисливство, рибне господарство	0,05	0,5	0,4	Agriculture, forestry, hunting and fishing
Паливно-енергетичний комплекс	0,00	0,00	0,01	Fuel and energy complex
<i>у тому числі:</i>				<i>including:</i>
нафтогазова галузь	0,00	0,00	0,01	oil and gas
Інша промисловість та будівництво	0,04	0,1	0,05	Other industry and construction
<i>у тому числі:</i>				<i>including:</i>
будівництво	0,04	0,1	0,05	construction
Транспорт	1,9	2,9	4,0	Transport
Зв'язок, телекомунікації та інформатика	0,03	0,05	0,1	Communication, telecommunication and informatics

Продовження (відсотків) Continued (percent)

	2014	2015	2016	
Інші галузі економіки	0,1	0,1	0,3	Other economic sectors
Інша економічна діяльність	1,9	3,1	4,8	Other economic affairs
Охорона навколишнього природного середовища	0,4	0,5	0,4	Environmental protection
Житлово-комунальне господарство	7,8	5,6	5,0	Housing and utilities
Охорона здоров'я	20,6	21,3	18,0	Health
Духовний та фізичний розвиток	4,0	3,4	3,4	Cultural and physical development
Освіта	31,7	30,0	27,0	Education
<i>у тому числі:</i>				<i>including:</i>
Дошкільна освіта	6,7	6,4	5,7	Pre-school education
Загальна середня освіта	18,7	17,7	16,1	Secondary education
Професійно-технічна освіта	2,0	2,2	1,7	Professional training
Вища освіта	1,3	1,1	1,0	Higher education
Післядипломна освіта	0,2	0,1	0,1	Postgraduate education
Позашкільна освіта та заходи із позашкільної роботи з дітьми	1,9	1,7	1,5	Alternative provision and outside school measures
Програми матеріального забезпечення навчальних закладів	0,00	0,00	0,01	Material security programs for educational institutions
Інші заклади та заходи у сфері освіти	0,9	0,8	0,9	Other institutions and activity in education
Соціальний захист та соціальне забезпечення	25,5	25,9	30,3	Social protection and social security
<i>у тому числі:</i>				<i>including:</i>
Соціальний захист на випадок непрацездатності	3,2	2,7	2,5	Social protection in case of disability
Соціальний захист пенсіонерів	1,8	1,7	1,4	Social protection for retirees
Соціальний захист ветеранів війни та праці	1,7	1,6	1,6	Social protection for war and labour veterans
Соціальний захист сім'ї, дітей та молоді	16,1	13,0	11,6	Social protection for families, children and youth
Соціальний захист безробітних	-	0,00	0,02	Social protection for the unemployed
Допомога у вирішенні житлового питання	1,0	5,0	11,5	Housing assistance
Соціальний захист інших категорій населення	1,4	1,3	0,9	Social protection for other categories of population
Інша діяльність у сфері соціального захисту	0,4	0,7	0,7	Other activity in social protection
Разом видатків	99,1	98,9	98,8	Expenditures
Міжбюджетні трансферти	0,9	1,1	1,2	Interbudgetary transfers

4.5. Видатки бюджетів Автономної Республіки Крим, областей, міст Києва та Севастополя (за тимчасовою класифікацією видатків)
4.5. Expenditure of the Autonomous Republic of Crimea, regions, cities of Kyiv and Sevastopol budgets (by temporary expenditure classification)

(тис. гривень)

(thsd. UAH)

	2014	2015	2016	
Державне управління	8 182 551,3	9 769 750,8	13 193 584,5	State government
Правоохоронна діяльність та забезпечення безпеки держави	127 213,5	159 146,9	214 850,9	Law-enforcement activity and public security providing
Освіта	68 889 016,9	80 921 947,8	90 854 802,8	Education
Охорона здоров'я	46 546 456,0	59 399 542,3	62 869 804,7	Health
Соціальний захист та соціальне забезпечення	55 789 310,7	70 430 183,3	104 171 035,2	Social protection and social security
Житлово-комунальне господарство	17 713 753,7	15 672 706,8	17 530 040,2	Housing and utilities
Культура і мистецтво	9 329 370,8	9 457 384,5	11 429 470,8	Culture and art
Засоби масової інформації	212 892,6	245 822,6	279 171,1	Mass media
Фізична культура і спорт	1 828 241,1	2 472 842,5	3 117 626,1	Physical culture and sport
Будівництво	3 297 159,8	8 229 166,0	15 653 746,8	Construction
<i>з них:</i>				<i>of which:</i>
капітальні вкладення	2 787 092,6	6 360 233,9	11 681 777,1	capital investments
Сільське і лісове господарство, рибне господарство та мисливство	109 424,4	1 329 875,8	1 408 955,4	Agriculture and forestry, fishing and hunting
Транспорт, дорожнє господарство, зв'язок, телекомунікації та інформатика	5 895 246,6	9 466 524,0	14 387 180,2	Transport, road economy, communication, telecommunication and informatics
Інші послуги, пов'язані з економічною діяльністю	1 753 854,7	2 926 408,9	6 517 237,1	Other economic activity services
Охорона навколишнього природного середовища та ядерна безпека	70 135,7	400 830,4	72 438,3	Environmental protection and nuclear safety
Запобігання та ліквідація надзвичайних ситуацій та наслідків стихійного лиха	132 836,5	187 094,6	218 541,9	Prevention and liquidation of emergency and disaster damage
Обслуговування боргу	1 457 867,9	1 667 291,0	311 022,2	Debt servicing
Цільові фонди	1 151 090,3	1 508 236,3	1 853 379,1	Special funds
<i>з них:</i>				<i>of which:</i>

<i>Продовження</i> (тис. гривень)				Continued (thsd. UAH)
	2014	2015	2016	
цільові фонди, утворені Верховною Радою Автономної Республіки Крим, органами місцевого самоврядування і місцевими органами виконавчої влади	354 944,2	446 337,2	450 559,8	special funds established by the Verkhovna Rada of the Autonomous Republic of Crimea and other local government bodies and authorities
Видатки, не віднесені до основних груп	1 022 427,4	2 695 233,3	2 260 710,9	Expenditures not elsewhere classified
Разом видатків	223 508 849,7	276 939 987,9	346 343 598,3	Expenditures
Кошти, що передаються до Державного бюджету України	2 117 995,2	3 144 048,1	4 171 580,5	Funds transferred to the State budget of Ukraine
Всього видатків	225 626 844,9	280 084 036,0	350 515 178,8	Total expenditure
Кредитування	52 820,4	106 916,5	179 790,4	Net lending
Перевищення доходів над видатками (профіцит)	6 022 346,2	14 269 275,5	15 448 150,3	Revenue exceeding over expenditure (surplus)

4.6. Структура видатків бюджетів Автономної Республіки Крим, областей, міст Києва та Севастополя (за тимчасовою класифікацією видатків)
4.6. Structure of expenditure of the Autonomous Republic of Crimea, regions, cities of Kyiv and Sevastopol budgets (by temporary expenditure classification)

(відсотків)

(percent)

	2014	2015	2016	
Всього видатків	100	100	100	Total expenditure
Державне управління	3,6	3,5	3,8	State government
Правоохоронна діяльність та забезпечення безпеки держави	0,1	0,1	0,1	Law-enforcement activity and public security providing
Освіта	30,5	28,9	25,9	Education
Охорона здоров'я	20,6	21,2	17,9	Health
Соціальний захист та соціальне забезпечення	24,7	25,1	29,7	Social protection and social security
Житлово-комунальне господарство	7,9	5,6	5,0	Housing and utilities
Культура і мистецтво	4,1	3,4	3,3	Culture and art
Засоби масової інформації	0,1	0,1	0,1	Mass media
Фізична культура і спорт	0,8	0,9	0,9	Physical culture and sport
Будівництво	1,5	2,9	4,5	Construction
капітальні вкладення	1,2	2,3	3,3	capital investments
Сільське і лісове господарство, рибне господарство та мисливство	0,05	0,5	0,4	Agriculture and forestry, fishing and hunting
Транспорт, дорожнє господарство, зв'язок, телекомунікації та інформатика	2,6	3,4	4,1	Transport, road economy, communication, telecommunication and informatics
Інші послуги, пов'язані з економічною діяльністю	0,8	1,0	1,9	Other economic activity services
Охорона навколишнього природного середовища та ядерна безпека	0,03	0,1	0,02	Environmental protection and nuclear safety
Запобігання та ліквідація надзвичайних ситуацій та наслідків стихійного лиха	0,1	0,1	0,1	Prevention and liquidation of emergency and disaster damage
Обслуговування боргу	0,6	0,6	0,1	Debt servicing
Цільові фонди	0,5	0,5	0,5	Special funds
цільові фонди, утворені Верховною Радою Автономної Республіки Крим, органами місцевого самоврядування і місцевими органами виконавчої влади	0,2	0,2	0,1	special funds established by the Verkhovna Rada of the Autonomous Republic of Crimea and other local government bodies and authorities
Видатки, не віднесені до основних груп	0,5	1,0	0,6	Expenditures not elsewhere classified
Разом видатків	99,1	98,9	98,8	Expenditures
Кошти, що передаються до Державного бюджету України	0,9	1,1	1,2	Funds transferred to the State budget of Ukraine

4.7. Кредитування¹⁾ бюджетів Автономної Республіки Крим, областей, міст Києва та Севастополя України за функціональною класифікацією видатків та кредитування
4.7. Net lending¹⁾ of the Autonomous Republic of Crimea, regions, cities of Kyiv and Sevastopol budgets by functional classification of expenditure and lending

(тис. гривень)

(thsd. UAH)

	2014	2015	2016	
Економічна діяльність	8 688,1	14 716,4	37 481,3	Economic affairs
<i>у тому числі:</i>				<i>including:</i>
Загальна економічна, торговельна та трудова діяльність	631,7	-238,6	631,0	General economic, trade and labour affairs
Інша економічна діяльність	8 056,4	14 955,0	36 850,3	Other economic affairs
Освіта	95,5	60,1	-150,5	Education
<i>у тому числі:</i>				<i>including:</i>
Інші заклади та заходи у сфері освіти	95,5	60,1	-150,5	Other institutions and activity in education
Соціальний захист та соціальне забезпечення	44 036,7	92 140,0	142 459,5	Social protection and social security
<i>у тому числі:</i>				<i>including:</i>
Допомога у вирішенні житлового питання	44 036,7	92 140,0	142 459,5	Housing assistance
Всього кредитування	52 820,4	106 916,5	179 790,4	Total net lending

4.8. Кредитування¹⁾ бюджетів Автономної Республіки Крим, областей, міст Києва та Севастополя України за функціональною класифікацією видатків та кредитування (за тимчасовою класифікацією видатків)
4.8. Net lending¹⁾ of the Autonomous Republic of Crimea, regions, cities of Kyiv and Sevastopol budgets by functional classification of expenditure and lending (by temporary expenditure classification)

(тис. гривень)

(thsd. UAH)

	2014	2015	2016	
Освіта	95,5	60,1	-150,5	Education
Інші послуги, пов'язані з економічною діяльністю	11 513,3	6 781,4	7 588,6	Other economic activity services
Видатки, не віднесені до основних груп	41 211,5	100 074,9	172 352,3	Expenditures not elsewhere classified
Всього кредитування	52 820,4	106 916,5	179 790,4	Total net lending

¹⁾ Наведено сальдо кредитування: сальдо операцій з надання коштів з бюджету (зі знаком «+») та операцій з повернення таких коштів до бюджету (зі знаком «-»).

¹⁾ Net lending: the balancing item in either the lending operations from the budget («+») or repayment operations to the budget («-»).

4.9. Видатки бюджетів Автономної Республіки Крим, областей, міст Києва та Севастополя за економічною бюджетною класифікацією
4.9. Expenditure of the Autonomous Republic of Crimea, regions, cities of Kyiv and Sevastopol by economic budget classification

(тис. гривень)

(thsd. UAH)

	2014	2015	2016	
Всього видатків	225 626 844,9	280 084 036,0	350 515 178,8	Total expenditure
<i>у тому числі:</i>				<i>including:</i>
Поточні видатки	211 677 298,2	247 907 590,7	297 857 461,4	Current expenditures
Оплата праці і нарахування на заробітну плату	93 169 455,2	105 711 082,8	116 312 680,9	Compensation of employees and charges on wages and salaries
Оплата праці	68 669 421,1	77 856 603,5	95 462 916,3	Compensation of employees
Нарахування на оплату праці	24 500 034,1	27 854 479,2	20 849 764,6	Charges on compensation of employees
Використання товарів і послуг	42 518 156,8	55 370 550,1	61 831 939,5	Use of goods and services
Предмети, матеріали, обладнання та інвентар	3 910 842,3	6 269 123,6	8 676 368,3	Goods, materials, equipment and inventory
Медикаменти та перев'язувальні матеріали	3 962 330,3	6 660 430,6	8 617 276,8	Medical supplies and surgical dressings
Продукти харчування	6 211 230,6	7 532 920,4	8 490 360,3	Food
Оплата послуг (крім комунальних)	5 220 529,6	8 855 207,6	12 721 241,6	Service charges (except for municipal)
Видатки на відрядження	198 971,6	249 049,2	266 019,2	Business trip expenses
Видатки та заходи спеціального призначення	1 750,0	-	-	Special purpose expenditures and measures
Оплата комунальних послуг та енергоносіїв	11 468 961,0	16 453 859,8	17 793 924,5	Municipal services and energy charges
Дослідження і розробки, окремі заходи по реалізації державних (регіональних) програм	11 543 541,4	9 349 958,8	5 266 748,9	Research and development, special measures for state (local)-interest programs implementation
Обслуговування боргових зобов'язань	1 465 259,5	1 675 682,7	312 925,2	Debt liabilities servicing
Поточні трансферти	22 001 545,3	18 341 755,4	19 150 295,9	Current transfers
Субсидії та поточні трансферти підприємствам (установам, організаціям)	19 945 850,1	15 470 521,9	15 410 148,5	Subsidies and current transfers to enterprises (institutions, organizations)

Продовження
(тис. гривень)

Continued
(thsd. UAH)

	2014	2015	2016	
Поточні трансферти органам державного управління інших рівнів	2 054 609,9	2 870 718,3	3 738 636,6	Transfers to other level government bodies
Поточні трансферти урядам іноземних держав та міжнародним організаціям	1 085,3	515,2	1 510,7	Transfers to foreign governments and international organizations
Соціальне забезпечення	52 333 460,3	66 359 510,0	99 802 031,4	Social security
Виплата пенсій і допомоги	390 561,5	283 321,0	311 902,7	Pension payments and benefits
Стипендії	953 215,5	1 259 930,4	1 215 401,4	Scholarships
Інші виплати населенню	50 989 683,3	64 816 258,6	98 274 727,3	Other payments to population
Інші поточні видатки	189 421,1	449 009,8	447 588,6	Other current expenditures
<i>Капітальні видатки</i>	13 949 546,7	32 176 445,3	52 657 717,3	<i>Capital expenditures</i>
Придбання основного капіталу	10 046 429,4	24 138 331,5	36 913 769,9	Acquisition of fixed capital
Придбання обладнання і предметів довгострокового користування	3 089 449,6	4 188 206,0	9 258 293,9	Purchase of equipment and items of long term use
Капітальне будівництво (придбання)	1 172 787,6	5 679 727,2	4 612 979,7	Capital construction (acquiring)
Капітальний ремонт Реконструкція та реставрація	4 115 780,7	9 781 090,3	16 135 134,0	Renovation Reconstruction and restoration
Придбання землі та нематеріальних активів	1 443 169,0	3 851 012,6	5 707 851,3	Acquiring of land and intangible assets
Капітальні трансферти	3 903 117,3	8 038 113,8	15 743 947,4	Capital transfers
Капітальні трансферти підприємствам (установам, організаціям)	3 820 880,4	7 675 120,8	14 894 250,2	Capital transfers to enterprises (institutions, organizations)
Капітальні трансферти органам державного управління інших рівнів	63 385,3	273 329,8	433 730,7	Capital transfers to other level government bodies
Капітальні трансферти населенню	18 851,7	89 663,2	415 966,5	Capital transfers to population
<i>Довідково: кредитування</i>	<i>52 820,4</i>	<i>106 916,5</i>	<i>179 790,4</i>	<i>Reference: net lending</i>

4.10. Структура видатків бюджетів Автономної Республіки Крим, областей, міст Києва та Севастополя за економічною бюджетною класифікацією
4.10. Structure of expenditure of the Autonomous Republic of Crimea, regions, cities of Kyiv and Sevastopol by economic budget classification

(відсотків)

(percent)

	2014	2015	2016	
Всього видатків	100	100	100	Total expenditure
<i>у тому числі:</i>				<i>including:</i>
Поточні видатки	93,8	88,5	85,0	Current expenditures
Оплата праці і нарахування на заробітну плату	41,3	37,7	33,2	Compensation of employees and charges on wages and salaries
Оплата праці	30,4	27,8	27,2	Compensation of employees
Нарахування на оплату праці	10,9	9,9	5,9	Charges on compensation of employees
Використання товарів і послуг	18,8	19,8	17,6	Use of goods and services
Предмети, матеріали, обладнання та інвентар	1,7	2,2	2,5	Goods, materials, equipment and inventory
Медикаменти та перев'язувальні матеріали	1,8	2,4	2,5	Medical supplies and surgical dressings
Продукти харчування	2,8	2,7	2,4	Food
Оплата послуг (крім комунальних)	2,3	3,2	3,6	Service charges (except for municipal)
Видатки на відрядження	0,1	0,1	0,1	Business trip expenses
Видатки на заходи спеціального призначення	0,00	-	-	Special purpose expenditures and measures
Оплата комунальних послуг та енергоносіїв	5,1	5,9	5,1	Municipal services and energy charges
Дослідження і розробки, окремі заходи по реалізації державних (регіональних) програм	5,1	3,3	1,5	Research and development, special measures for state (local)-interest programs implementation
Обслуговування боргових зобов'язань	0,6	0,6	0,1	Debt liabilities servicing
Поточні трансферти	9,8	6,5	5,5	Current transfers
Субсидії та поточні трансферти підприємствам (установам, організаціям)	8,8	5,5	4,4	Subsidies and current transfers to enterprises (institutions, organizations)
Поточні трансферти органам державного управління інших рівнів	0,9	1,0	1,1	Transfers to other level government bodies
Поточні трансферти урядам іноземних держав та міжнародним організаціям	0,00	0,00	0,00	Transfers to foreign governments and international organizations

Продовження
(відсотків)

Continued
(percent)

	2014	2015	2016	
Соціальне забезпечення	23,2	23,7	28,5	Social security
Виплата пенсій і допомоги	0,2	0,1	0,1	Pension payments and benefits
Стипендії	0,4	0,4	0,3	Scholarships
Інші виплати населенню	22,6	23,1	28,0	Other payments to population
Інші поточні видатки	0,1	0,2	0,1	Other current expenditures
Капітальні видатки	6,2	11,5	15,0	Capital expenditures
Придбання основного капіталу	4,5	8,6	10,5	Acquisition of fixed capital
Придбання обладнання і предметів довгострокового користування	1,4	1,5	2,6	Purchase of equipment and items of long term use
Капітальне будівництво (придбання)	0,5	2,0	1,3	Capital construction (acquiring)
Капітальний ремонт	1,8	3,5	4,6	Renovation
Реконструкція та реставрація	0,6	1,4	1,6	Reconstruction and restoration
Придбання землі та нематеріальних активів	0,1	0,2	0,3	Acquiring of land and intangible assets
Капітальні трансферти	1,7	2,9	4,5	Capital transfers
Капітальні трансферти підприємствам (установам, організаціям)	1,7	2,7	4,2	Capital transfers to enterprises (institutions, organizations)
Капітальні трансферти органам державного управління інших рівнів	0,03	0,1	0,1	Capital transfers to other level government bodies
Капітальні трансферти населенню	0,01	0,03	0,1	Capital transfers to population

4.11. Фінансування бюджету Автономної Республіки Крим, областей, міст Києва та Севастополя за типом боргового зобов'язання
4.11. Financing of the Autonomous Republic of Crimea, regions, cities of Kyiv and Sevastopol by type of debt instrument

(тис. гривень)

(thsd. UAH)

	2014	2015	2016	
Фінансування за борговими операціями	-890 834,8	-2 693 042,3	-2 888 057,4	Financing from debt operations
Запозичення	2 385 341,7	64 514,0	47 265,5	Borrowing
<i>у тому числі:</i>				<i>including:</i>
внутрішні запозичення	2 375 000,0	-	-	internal borrowings
зовнішні запозичення	10 341,7	64 514,0	47 265,5	external borrowings
Погашення	-3 276 176,4	-13 313 702,4	-2 935 322,9	Reimbursement
<i>у тому числі:</i>				<i>including:</i>
внутрішні зобов'язання	-3 184 356,4	-2 653 937,4	-2 924 199,1	internal liabilities
зовнішні зобов'язання	-91 820,1	-10 659 765,0	-11 123,8	external liabilities
Коригування (зовнішні зобов'язання)	-	10 556 146,0	-	Adjustments (external liabilities)
Фінансування за активними операціями	-5 131 511,5	-11 576 233,2	-12 560 092,9	Financing from active transactions
<i>у тому числі:</i>				<i>including:</i>
Зміни обсягів депозитів і цінних паперів, що використовуються для управління ліквідністю	11 877,7	133,5	-	Changes in deposits and securities used for liquidity management
Зміни обсягів бюджетних коштів	-4 452 014,9	-11 564 997,1	-12 560 092,9	Changes in budget funds
Фінансування за рахунок коштів єдиного казначеського рахунку	-691 374,3	-11 369,6	-	Financing from single treasury account
Загальне фінансування	-6 022 346,2	-14 269 275,5	-15 448 150,3	Total financing

4.12. Доходи бюджетів Автономної Республіки Крим, областей, міст Києва та Севастополя (враховуючи трансферти з державного бюджету)
4.12. Revenues of the Autonomous Republic of Crimea, regions, cities of Kyiv and Sevastopol (including transfers from the state budget)

(млн гривень)

(mln UAH)

	2014	2015	2016	Темпи зростання/зниження, %			
				Growth / reduction rate, %			
				2014 до / to 2013	2015 до / to 2014	2016 до / to 2015	
Україна	231 702,0	294 460,2	366 143,1	104,8	127,1	124,3	Ukraine
Автономна Республіка Крим	1 926,5 ¹⁾	Autonomous Republic of Crimea
області							regions
Вінницька	8 551,8	11 268,7	14 304,4	111,4	131,8	126,9	Vinnitsia
Волинська	6 290,0	7 945,4	9 523,2	113,1	126,3	119,9	Volyn
Дніпропетровська	17 876,5	26 372,8	32 471,2	111,9	147,5	123,1	Dnipropetrovsk
Донецька ²⁾	18 092,1	16 590,2	17 990,7	88,2	91,7	108,4	Donetsk ²⁾
Житомирська	7 122,6	8 928,5	11 219,5	108,8	125,4	125,7	Zhytomyr
Закарпатська	6 668,9	8 433,1	10 122,2	106,7	126,5	120,0	Zakarpattia
Запорізька	9 049,3	12 702,6	16 715,4	107,1	140,4	131,6	Zaporizhzhia
Івано-Франківська	7 558,6	9 785,3	12 314,6	110,0	129,5	125,9	Ivano-Frankivsk
Київська	9 703,2	13 610,2	17 448,0	109,9	140,3	128,2	Kyiv
Кіровоградська	5 393,1	7 039,9	8 810,7	108,8	130,5	125,2	Kirovohrad
Луганська ²⁾	7 639,5	5 427,6	6 353,8	84,1	71,1	117,1	Luhansk ²⁾
Львівська	13 150,6	18 454,1	23 347,6	111,5	140,3	126,5	Lviv
Миколаївська	6 120,6	8 082,7	9 932,4	108,6	132,1	122,9	Mykolaiv
Одеська	12 452,1	16 507,6	20 780,0	113,2	132,6	125,9	Odesa
Полтавська	7 685,3	11 077,4	14 699,6	108,0	144,1	132,7	Poltava
Рівненська	6 877,6	8 577,9	10 439,5	109,8	124,7	121,7	Rivne
Сумська	5 800,6	7 863,7	10 372,4	108,3	135,6	131,9	Sumy
Тернопільська	5 562,2	7 227,3	9 347,2	108,9	129,9	129,3	Ternopil
Харківська	14 123,8	18 452,3	22 913,8	117,0	130,7	124,2	Kharkiv
Херсонська	5 602,7	7 018,7	8 564,0	109,8	125,3	122,0	Kherson
Хмельницька	7 122,9	9 248,1	11 528,0	108,5	129,8	124,7	Khmelnyskyi
Черкаська	6 762,5	8 899,0	11 497,9	111,4	131,6	129,2	Cherkasy
Чернівецька	4 767,2	6 098,9	7 625,6	104,8	127,9	125,0	Chernivtsi
Чернігівська	5 637,5	7 194,5	9 134,3	113,5	127,6	127,0	Chernihiv
міста							cities
м. Київ	23 795,0	31 654,0	38 687,2	144,1	133,0	122,2	Kyiv
м. Севастополь	369,6 ¹⁾	Sevastopol

¹⁾ Враховано дані бюджетної звітності Автономної Республіки Крим та м. Севастополь за I квартал 2014 року.

²⁾ Дані наведені без урахування частини зони проведення АТО.

¹⁾ Including budgetary data of the Autonomous Republic of Crimea and Sevastopol city for Q1 2014.

²⁾ Do not cover the data for a part of the anti-terrorist operation zone.

4.13. Доходи бюджетів Автономної Республіки Крим, областей, міст Києва та Севастополя (без трансфертів з державного бюджету)
4.13. Revenues of the Autonomous Republic of Crimea, regions, cities of Kyiv and Sevastopol (excluding transfers from the state budget)

(млн гривень)

(mln UAH)

	2014	2015	2016	Темпи зростання/зниження, % Growth / reduction rate, %			
				2014 до / to 2013	2015 до / to 2014	2016 до / to 2015	
Україна	101 101,1	120 480,2	170 747,8	96,1	119,2	141,7	Ukraine
Автономна Республіка Крим	959,0 ¹⁾	Autonomous Republic of Crimea
області							regions
Вінницька	3 111,3	3 790,5	5 651,4	110,1	121,8	149,1	Vinnytsia
Волинська	1 590,3	2 209,0	3 092,3	109,5	138,9	140,0	Volyn
Дніпропетровська	11 030,3	13 203,4	17 944,7	108,8	119,7	135,9	Dnipropetrovsk
Донецька ²⁾	9 651,9	7 093,2	8 764,6	77,5	73,5	123,6	Donetsk ²⁾
Житомирська	2 358,5	2 765,2	4 021,7	108,6	117,2	145,4	Zhytomyr
Закарпатська	1 580,1	2 071,1	3 106,9	108,2	131,1	150,0	Zakarpattia
Запорізька	4 652,4	5 602,2	8 678,0	104,5	120,4	154,9	Zaporizhzhia
Івано-Франківська	2 028,8	2 571,2	3 662,6	105,1	126,7	142,5	Ivano-Frankivsk
Київська	4 833,6	6 141,9	9 224,0	102,5	127,1	150,2	Kyiv
Кіровоградська	2 042,2	2 419,0	3 564,1	108,3	118,5	147,3	Kirovohrad
Луганська ²⁾	3 306,1	2 163,6	2 479,1	74,2	65,4	114,6	Luhansk ²⁾
Львівська	4 840,2	6 415,5	9 956,4	108,6	132,6	155,2	Lviv
Миколаївська	2 415,4	2 943,0	4 338,9	105,5	121,8	147,4	Mykolaiv
Одеська	5 607,5	6 940,5	10 763,3	107,6	123,8	155,1	Odesa
Полтавська	3 911,4	4 822,9	6 931,4	101,1	123,3	143,7	Poltava
Рівненська	1 876,4	2 208,4	3 122,5	104,9	117,7	141,4	Rivne
Сумська	2 290,1	2 718,5	3 998,9	103,0	118,7	147,1	Sumy
Тернопільська	1 403,4	1 860,9	2 571,6	103,2	132,6	138,2	Ternopil
Харківська	6 568,0	7 872,4	11 305,6	102,0	119,9	143,6	Kharkiv
Херсонська	1 827,4	2 273,1	3 299,8	107,5	124,4	145,2	Kherson
Хмельницька	2 334,9	2 933,7	4 169,8	104,6	125,7	142,1	Khmelnyskyi
Черкаська	2 582,2	3 193,4	4 650,6	103,4	123,7	145,6	Cherkasy
Чернівецька	1 244,8	1 656,0	2 529,9	96,9	133,0	152,8	Chernivtsi
Чернігівська	1 992,0	2 433,6	3 651,3	109,2	122,2	150,0	Chernihiv
міста							cities
м. Київ	14 821,3	22 178,2	29 268,2	115,0	149,6	132,0	Kyiv
м. Севастополь	241,8 ¹⁾	Sevastopol

¹⁾ Враховано дані бюджетної звітності Автономної Республіки Крим та м. Севастополь за I квартал 2014 року.

²⁾ Дані наведені без урахування частини зони проведення АТО.

¹⁾ Including budgetary data of the Autonomous Republic of Crimea and Sevastopol city for Q1 2014.

²⁾ Do not cover the data for a part of the anti-terrorist operation zone.

4.14. Видатки бюджетів Автономної Республіки Крим, областей, міст Києва та Севастополя (враховуючи трансферти до державного бюджету)
4.14. Expenditures of the Autonomous Republic of Crimea, regions, cities of Kyiv and Sevastopol (including transfers to the state budget)

(млн гривень)

(mln UAH)

	2014	2015	2016	Темпи зростання/зниження, % Growth / reduction rate, %			
				2014	2015	2016	
				до / to 2013	до / to 2014	до / to 2015	
Україна	225 626,8	280 084,0	350 515,2	102,6	124,1	125,1	Ukraine
Автономна Республіка Крим	1 858,5 ¹⁾	Autonomous Republic of Crimea
області							regions
Вінницька	8 526,8	11 082,1	13 830,3	112,8	130,0	124,8	Vinnitsia
Волинська	6 166,6	7 673,5	9 438,4	110,6	124,4	123,0	Volyn
Дніпропетровська	17 592,4	25 081,8	32 124,0	108,3	142,6	128,1	Dnipropetrovsk
Донецька ²⁾	16 297,0	13 901,5	16 142,5	80,0	85,3	116,1	Donetsk ²⁾
Житомирська	7 092,8	8 784,4	11 126,2	110,3	123,9	126,7	Zhytomyr
Закарпатська	6 482,0	8 487,7	10 044,5	107,9	130,9	118,3	Zakarpattia
Запорізька	8 966,5	12 119,0	15 869,6	106,6	135,2	130,9	Zaporizhzhia
Івано-Франківська	7 505,4	9 721,6	12 162,0	109,6	129,5	125,1	Ivano-Frankivsk
Київська	9 290,0	13 008,1	16 327,7	109,0	140,0	125,5	Kyiv
Кіровоградська	5 313,3	6 970,1	8 531,8	108,0	131,2	122,4	Kirovohrad
Луганська ²⁾	6 444,4	4 484,9	6 142,3	68,7	69,6	137,0	Luhansk ²⁾
Львівська	12 945,3	18 049,8	22 821,5	110,7	139,4	126,4	Lviv
Миколаївська	5 976,9	7 769,6	9 575,7	107,4	130,0	123,2	Mykolaiv
Одеська	12 145,8	15 952,2	19 912,6	113,9	131,3	124,8	Odesa
Полтавська	7 577,6	10 646,4	14 173,6	107,3	140,5	133,1	Poltava
Рівненська	6 838,1	8 452,6	10 186,6	110,5	123,6	120,5	Rivne
Сумська	5 779,6	7 764,4	10 025,5	109,9	134,3	129,1	Sumy
Тернопільська	5 533,5	7 039,2	9 258,2	109,1	127,2	131,5	Ternopil
Харківська	14 251,8	17 449,0	22 291,5	121,3	122,4	127,8	Kharkiv
Херсонська	5 568,4	6 848,7	8 318,0	111,5	123,0	121,5	Kherson
Хмельницька	6 995,5	9 089,5	11 294,6	108,3	129,9	124,3	Khmelnyskyi
Черкаська	6 680,4	8 723,3	11 251,9	110,6	130,6	129,0	Cherkasy
Чернівецька	4 712,0	5 884,0	7 355,6	106,3	124,9	125,0	Chernivtsi
Чернігівська	5 566,2	7 095,4	8 743,3	113,5	127,5	123,2	Chernihiv
міста							cities
м. Київ	23 231,0	28 005,1	33 567,4	132,1	120,6	119,9	Kyiv
м. Севастополь	289,1 ¹⁾	Sevastopol

¹⁾ Враховано дані бюджетної звітності Автономної Республіки Крим та м. Севастополь за I квартал 2014 року.

²⁾ Дані наведені без урахування частини зони проведення АТО.

¹⁾ Including budgetary data of the Autonomous Republic of Crimea and Sevastopol city for Q1 2014.

²⁾ Do not cover the data for a part of the anti-terrorist operation zone.

4.15. Видатки бюджетів Автономної Республіки Крим, областей, міст Києва та Севастополя (без трансфертів до державного бюджету)
4.15. Expenditures of the Autonomous Republic of Crimea, regions, cities of Kyiv and Sevastopol (excluding transfers to the state budget)

(млн гривень)

(mln UAH)

	2014	2015	2016	Темпи зростання/зниження, %			
				Growth / reduction rate, %			
				2014 до / to 2013	2015 до / to 2014	2016 до / to 2015	
Україна	223 508,8	276 940,0	346 343,6	102,4	123,9	125,1	Ukraine
Автономна Республіка Крим	1 858,5 ¹⁾	Autonomous Republic of Crimea
області							regions
Вінницька	8 511,8	10 998,9	13 713,3	112,8	129,2	124,7	Vinnitsia
Волинська	6 163,2	7 652,8	9 408,0	110,6	124,2	122,9	Volyn
Дніпропетровська	17 507,9	24 136,0	30 962,9	109,0	137,9	128,3	Dnipropetrovsk
Донецька ²⁾	16 098,6	13 663,4	15 772,9	80,3	84,9	115,4	Donetsk ²⁾
Житомирська	7 084,4	8 748,5	11 040,1	110,2	123,5	126,2	Zhytomyr
Закарпатська	6 475,2	8 451,6	9 982,3	107,8	130,5	118,1	Zakarpattia
Запорізька	8 837,3	11 869,0	15 517,1	108,6	134,3	130,7	Zaporizhzhia
Івано-Франківська	7 496,7	9 671,0	12 106,8	109,7	129,0	125,2	Ivano-Frankivsk
Київська	9 163,0	12 723,0	16 004,2	109,2	138,9	125,8	Kyiv
Кіровоградська	5 282,5	6 943,0	8 467,9	107,8	131,4	122,0	Kirovohrad
Луганська ²⁾	6 431,7	4 480,8	6 077,6	69,0	69,7	135,6	Luhansk ²⁾
Львівська	12 938,4	17 867,2	22 574,0	111,5	138,1	126,3	Lviv
Миколаївська	5 916,2	7 720,5	9 494,3	107,1	130,5	123,0	Mykolaiv
Одеська	12 042,6	15 765,9	19 692,3	114,2	130,9	124,9	Odesa
Полтавська	7 521,5	10 372,7	13 939,9	108,8	137,9	134,4	Poltava
Рівненська	6 785,4	8 392,5	10 112,9	110,3	123,7	120,5	Rivne
Сумська	5 773,8	7 700,5	9 940,7	110,3	133,4	129,1	Sumy
Тернопільська	5 530,5	7 021,1	9 224,3	109,0	127,0	131,4	Ternopil
Харківська	14 239,0	17 257,9	22 063,4	121,9	121,2	127,8	Kharkiv
Херсонська	5 565,2	6 841,9	8 302,2	111,4	122,9	121,3	Kherson
Хмельницька	6 965,6	9 056,4	11 236,9	108,3	130,0	124,1	Khmelnitskyi
Черкаська	6 669,5	8 686,7	11 187,0	110,5	130,2	128,8	Cherkasy
Чернівецька	4 708,3	5 879,1	7 347,0	106,3	124,9	125,0	Chernivtsi
Чернігівська	5 565,7	7 080,6	8 724,2	113,5	127,2	123,2	Chernihiv
міста							cities
м. Київ	22 087,4	27 959,2	33 451,2	125,6	126,6	119,6	Kyiv
м. Севастополь	289,1 ¹⁾	Sevastopol

¹⁾ Враховано дані бюджетної звітності Автономної Республіки Крим та м. Севастополь за I квартал 2014 року.

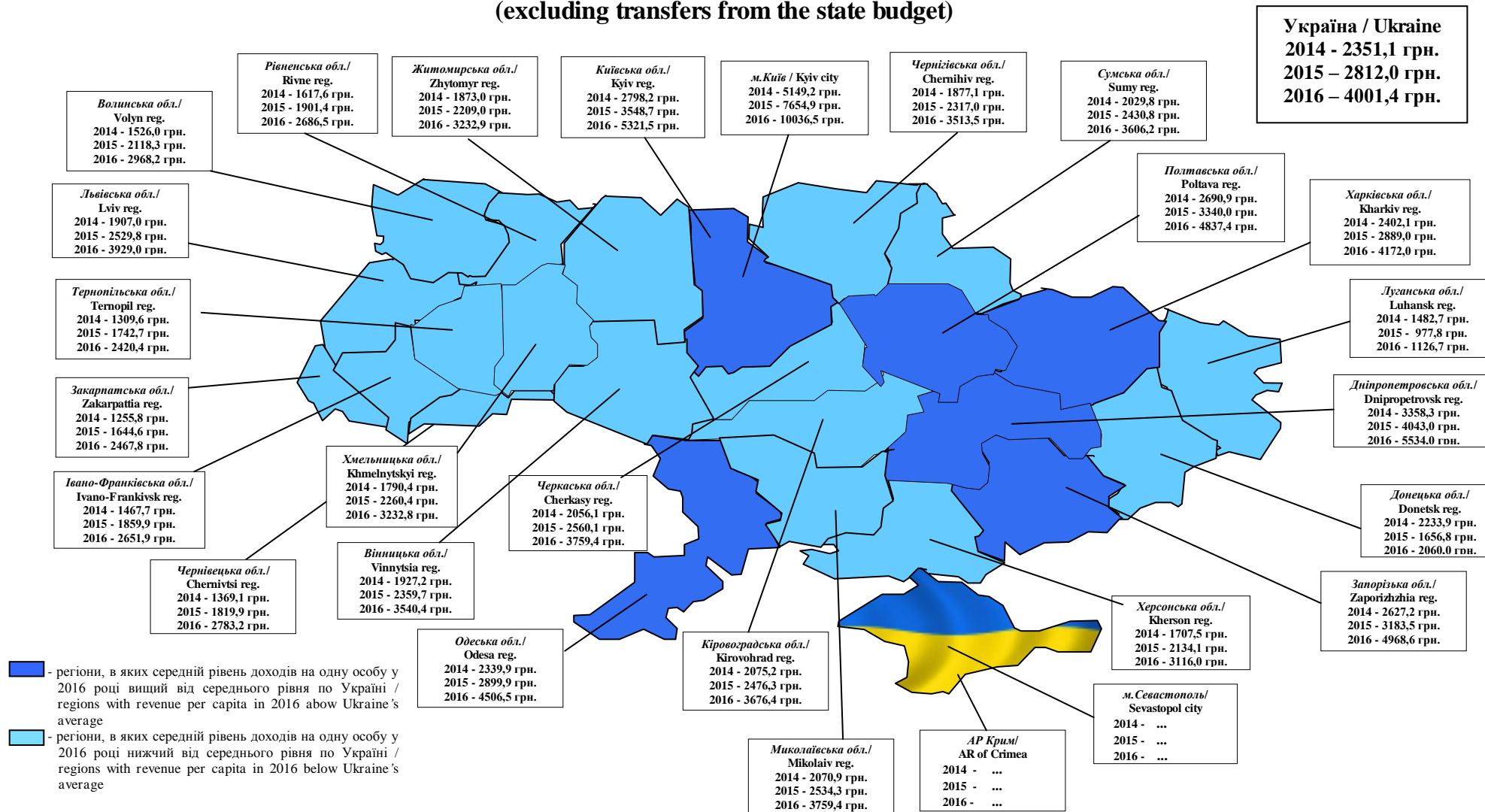
²⁾ Дані наведені без урахування частини зони проведення АТО.

¹⁾ Including budgetary data of the Autonomous Republic of Crimea and Sevastopol city for Q1 2014.

²⁾ Do not cover the data for a part of the anti-terrorist operation zone.

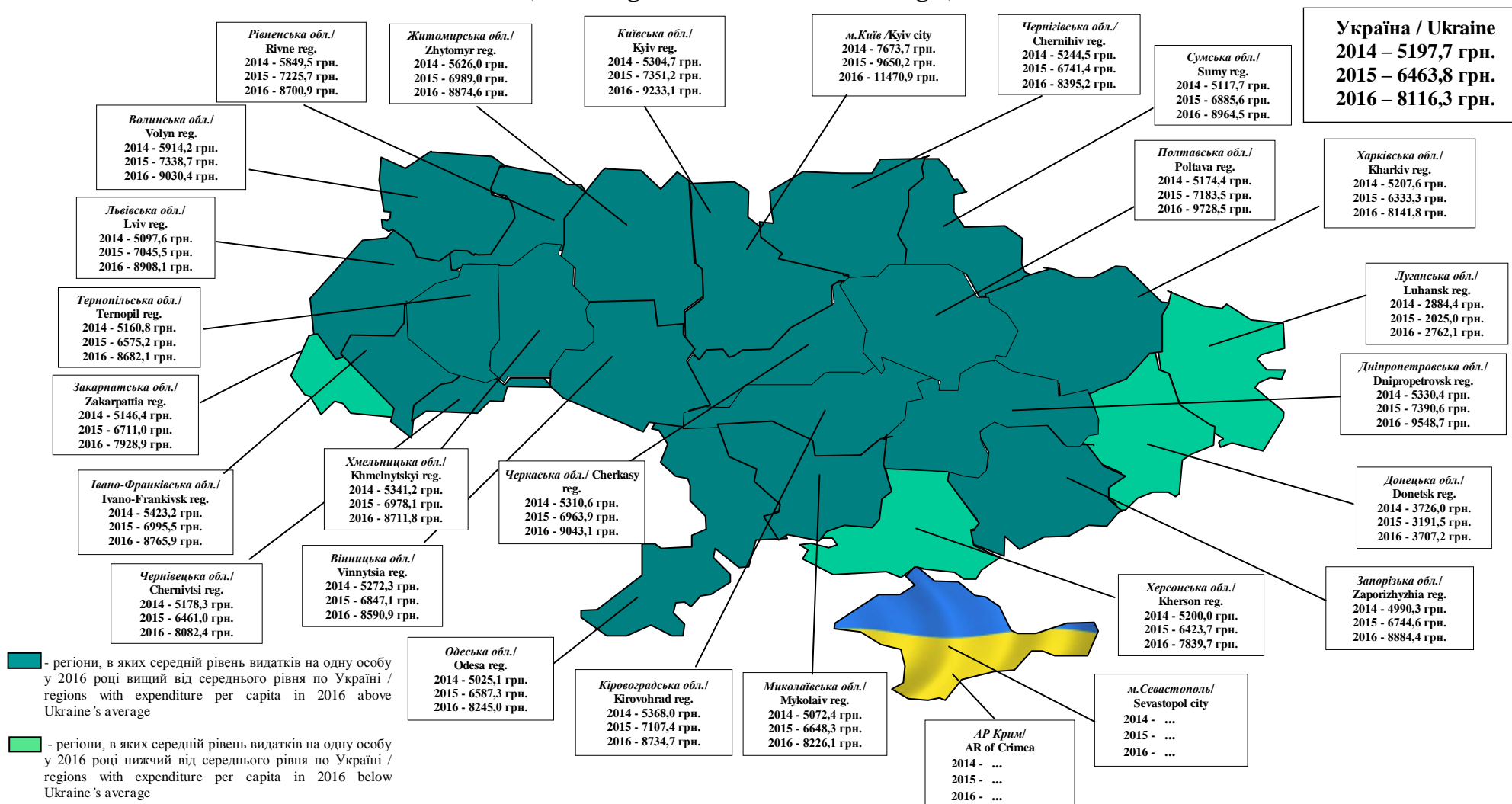
Діаграма 7 / Diagram 7

**Середній рівень доходів місцевих бюджетів на одну особу за регіонами України у 2014-2016 роках
(без трансфертів з державного бюджету)**
**Average local budgets revenue per capita by region of Ukraine in 2014-2016
(excluding transfers from the state budget)**



Діаграма 8 / Diagram 8

**Середній рівень видатків місцевих бюджетів на одну особу за регіонами України у 2014-2016 роках
(без трансфертів до державного бюджету)**
**Average local budgets expenditure per capita by region of Ukraine in 2014-2016
(excluding transfers to the state budget)**



**Місцеві бюджети Автономної
Республіки Крим, областей,
міст Києва та Севастополя**

**Local Budgets of the Autonomous
Republic of Crimea, regions,
cities of Kyiv and Sevastopol**



5.1. Місцеві бюджети Вінницької області
5.1. Local budgets of Vinnytsia region

(тис. гривень)

(thsd. UAH)

Доходи	2014	2015	2016	Revenue
Податкові надходження	2 584 369,3	3 069 667,3	4 722 602,5	Tax revenues
<i>у тому числі:</i>				<i>including:</i>
Податки на доходи, податки на прибуток, податки на збільшення ринкової вартості	1 880 260,2	1 811 004,2	2 794 981,3	Taxes on revenue, taxes on income, taxes on market value increase
<i>у тому числі:</i>				<i>including:</i>
податок та збір на доходи фізичних осіб	1 874 186,7	1 763 035,2	2 716 061,5	personal income tax and charge
податок на прибуток підприємств	6 073,4	47 969,1	78 919,9	corporate profit tax
Податки на власність	18 378,3	27,9	23,2	Taxes on property
Рентна плата та плата за використання інших природних ресурсів	376 440,8	36 522,9	40 838,1	Rent and fees for other natural resources use
<i>у тому числі:</i>				<i>including:</i>
рентна плата за спеціальне використання лісових ресурсів	13 947,2	18 699,2	19 453,8	rent for special use of forest resources
рентна плата за спеціальне використання води	13 084,1	13 103,2	15 829,9	rent for special use of water
рентна плата за користування надрами	9 523,5	4 717,0	5 551,6	rent for subsoil use
плата за землю ¹⁾	339 883,8	-	-	land tax ¹⁾
<i>з них:</i>				<i>of which:</i>
земельний податок з юридичних осіб	69 559,9	-	-	land tax on legal persons
орендна плата з юридичних осіб	207 740,3	-	-	rental payments from legal persons
земельний податок з фізичних осіб	15 412,0	-	-	personal land tax
орендна плата з фізичних осіб	47 171,5	-	-	personal rental payments
плата за використання інших природних ресурсів	2,3	3,5	2,8	fee for other natural sources use
Внутрішні податки на товари та послуги	-	236 248,7	380 740,0	Domestic taxes on goods and services
<i>у тому числі:</i>				<i>including:</i>
акцизний податок з реалізації суб'єктами господарювання роздрібною торгівлю підакцизних товарів	-	236 248,7	380 740,0	excise tax on retailers of excisable goods
Місцеві податки і збори, вкл. нараховані до 1 січня 2011 року	259 959,7	897 776,5	1 373 552,8	Local taxes and charges, incl. accrued before January 1, 2011
<i>з них:</i>				<i>of which:</i>
податок на майно	770,1	460 206,6	661 284,1	property tax
<i>з них:</i>				<i>of which:</i>
плата за землю ¹⁾	-	435 489,2	627 082,7	land tax ¹⁾
<i>з них:</i>				<i>of which:</i>

Продовження

Continued

(тис. гривень)

(thsd. UAH)

Доходи	2014	2015	2016	Revenue
земельний податок з юридичних осіб	-	84 060,6	138 925,1	land tax on legal persons
орендна плата з юридичних осіб	-	268 380,8	359 735,2	rental payments from legal persons
земельний податок з фізичних осіб	-	20 997,1	41 227,7	personal land tax
орендна плата з фізичних осіб	-	62 050,7	87 194,7	personal rental payments
транспортний податок з фізичних осіб	-	7 537,2	3 758,2	personal transport tax
транспортний податок з юридичних осіб	-	1 805,9	1 544,2	legal persons' transport tax
збір за місця для паркування транспортних засобів	66,0	53,8	46,1	parking charges
туристичний збір	181,1	209,6	310,4	tourist fee
збір за провадження деяких видів підприємницької діяльності, що справлявся до 1 січня 2015 року	16 394,1	-1 270,3	-509,3	charge for some types of entrepreneurial activity before January 1, 2015
єдиний податок	242 539,3	438 569,6	712 419,4	flat tax
місцеві податки і збори, нараховані до 1 січня 2011 року	9,2	7,3	2,1	local taxes and charges, accrued before January 1, 2011
Інші податки та збори з них:	49 330,4	88 087,0	132 467,2	Other taxes and charges of which:
екологічний податок	41 559,7	88 071,2	132 463,0	environmental tax
Неподаткові надходження у тому числі:	470 831,7	607 444,1	836 212,3	Non-tax revenues including:
Доходи від власності та підприємницької діяльності з них:	6 238,9	11 657,5	60 481,9	Property and entrepreneurial activity income of which:
плата за розміщення тимчасово вільних коштів місцевих бюджетів	0,2	5 700,3	50 576,4	fee for temporally free funds of the local budgets management
Адміністративні збори та платежі, доходи від некомерційної господарської діяльності з них:	31 536,8	79 410,1	102 796,4	Administrative fees and charges, receipts from non-commercial and economic activity of which:
плата за надання адміністративних послуг надходження від орендної плати за користування цілісним майновим комплексом та іншим державним майном	6 983,3	11 308,5	12 159,3	fee for administrative services receipts from rent payments for using the entire property complex and other state property
державне мито	3 701,6	14 076,0	11 881,9	state duty
Інші неподаткові надходження	10 513,8	15 311,8	24 654,2	Other non-tax revenues
Власні надходження бюджетних установ	422 542,3	501 064,7	648 279,8	Own-source revenues of budgetary institutions

Продовження

Continued

(тис. гривень)

(thsd. UAH)

Доходи	2014	2015	2016	Revenue
Доходи від операцій з капіталом	44 893,8	96 805,8	62 957,7	Revenues from capital transactions
у тому числі:				including:
Надходження від продажу основного капіталу	6 819,3	11 834,6	7 772,9	Receipts from fixed capital disposal
Надходження від продажу землі і нематеріальних активів	38 074,5	84 971,2	55 184,8	Receipts from disposal of land and intangible assets
Від урядів зарубіжних країн та міжнародних організацій	-	1 438,4	11 660,1	From foreign governments and international organization
Цільові фонди	11 177,3	15 141,5	17 996,3	Special funds
у тому числі:				including:
Цільові фонди, утворені Верховною Радою Автономної Республіки Крим, органами місцевого самоврядування та місцевими органами виконавчої влади	11 177,3	15 141,5	17 996,3	Special funds established by the Verkhovna Rada of the Autonomous Republic of Crimea and other local government bodies and authorities
Разом доходів	3 111 272,2	3 790 497,1	5 651 428,8	Revenues
Офіційні трансферти від органів державного управління	5 440 556,6	7 478 242,8	8 653 018,3	Official transfers from governments
у тому числі:				including:
дотації	3 216 699,7	417 518,4	341 928,6	subsidies
субвенції	2 223 856,9	7 060 724,4	8 311 089,7	subventions
Всього доходів	8 551 828,8	11 268 739,9	14 304 447,0	Total revenue

¹⁾ З 2015 року земельний податок та орендна плата включаються до місцевих податків.

¹⁾ Starting 2015, land tax and rental payments are included to the local taxes.

Продовження

Continued

(тис. гривень)

(thsd. UAH)

Видатки	2014	2015	2016	Expenditure
Державне управління	359 430,0	462 525,1	573 600,6	State government
Правоохоронна діяльність та забезпечення безпеки держави	5 972,9	6 938,6	7 918,6	Law-enforcement activity and public security providing
Освіта	2 782 898,8	3 407 140,6	3 684 249,0	Education
Охорона здоров'я	1 758 069,0	2 231 420,9	2 364 979,4	Health
Соціальний захист та соціальне забезпечення	2 143 246,1	2 836 946,6	4 767 950,8	Social protection and social security
Житлово-комунальне господарство	375 362,6	541 473,3	464 850,4	Housing and utilities
Культура і мистецтво	315 505,4	389 705,9	438 805,6	Culture and art
Засоби масової інформації	14 798,4	18 130,8	20 575,1	Mass media
Фізична культура і спорт	68 020,1	92 243,6	118 005,1	Physical culture and sport
Будівництво	163 992,9	252 608,6	454 214,3	Construction
<i>з них:</i>				<i>of which:</i>
капітальні вкладення	158 456,8	203 814,8	260 284,3	capital investments
Сільське і лісове господарство, рибне господарство та мисливство	2 721,6	82 350,4	82 198,7	Agriculture and forestry, fishing and hunting
Транспорт, дорожнє господарство, зв'язок, телекомунікації та інформатика	318 924,5	257 830,0	284 872,1	Transport, road economy, communication, telecommunication and informatics
Інші послуги, пов'язані з економічною діяльністю	113 924,3	197 488,5	274 339,2	Other economic services
Охорона навколишнього природного середовища та ядерна безпека	63,8	1 679,0	1 726,8	Environmental protection and nuclear safety
Запобігання та ліквідація надзвичайних ситуацій та наслідків стихійного лиха	5 903,3	10 349,5	11 351,1	Prevention and liquidation of emergency and disaster damage
Обслуговування боргу	1 548,6	-	-	Debt servicing
Цільові фонди	43 364,6	99 955,3	88 884,8	Special funds
<i>з них:</i>				<i>of which:</i>
Цільові фонди, утворені Верховною Радою Автономної Республіки Крим, органами місцевого самоврядування і місцевими органами виконавчої влади	14 765,4	36 946,2	17 765,3	Special funds established by the Verkhovna Rada of the Autonomous Republic of Crimea and other local government bodies and authorities
Видатки, не віднесені до основних груп	38 005,8	110 135,6	74 825,6	Expenditures not elsewhere classified
Разом видатків	8 511 752,8	10 998 922,4	13 713 347,1	Expenditures
Міжбюджетні трансферти	15 021,1	83 190,3	116 920,5	Interbudgetary transfers
Всього видатків	8 526 773,9	11 082 112,6	13 830 267,6	Total expenditure
Кредитування	10 682,2	15 666,3	16 226,6	Net lending
Перевищення доходів над видатками (профіцит)	14 372,7	170 960,9	457 952,8	Revenue exceeding over expenditure (surplus)

5.2. Місцеві бюджети Волинської області
5.2. Local budgets of Volyn region

(тис. гривень)

(thsd. UAH)

Доходи	2014	2015	2016	Revenue
Податкові надходження	1 287 142,5	1 668 168,4	2 511 924,8	Tax revenues
<i>у тому числі:</i>				<i>including:</i>
Податки на доходи, податки на прибуток, податки на збільшення ринкової вартості	972 566,7	971 681,3	1 488 834,7	Taxes on revenue, taxes on income, taxes on market value increase
<i>у тому числі:</i>				<i>including:</i>
податок та збір на доходи фізичних осіб	967 698,1	927 330,8	1 436 518,5	personal income tax and charge
податок на прибуток підприємств	4 868,5	44 350,5	52 316,2	corporate profit tax
Податки на власність	44 177,2	0,9	18,9	Taxes on property
Рентна плата та плата за використання інших природних ресурсів	142 494,6	39 149,7	44 112,0	Rent and fees for other natural resources use
<i>у тому числі:</i>				<i>including:</i>
рентна плата за спеціальне використання лісових ресурсів	22 155,8	33 913,2	38 677,1	rent for special use of forest resources
рентна плата за спеціальне використання води	2 298,7	2 557,0	2 983,3	rent for special use of water
рентна плата за користування надрами	3 048,6	2 679,5	2 359,5	rent for subsoil use
плата за землю ¹⁾	114 989,1	-	-	land tax ¹⁾
<i>з них:</i>				<i>of which:</i>
земельний податок з юридичних осіб	32 393,4	-	-	land tax on legal persons
орендна плата з юридичних осіб	60 510,6	-	-	rental payments from legal persons
земельний податок з фізичних осіб	6 867,4	-	-	personal land tax
орендна плата з фізичних осіб	15 217,8	-	-	personal rental payments
плата за використання інших природних ресурсів	2,5	-	92,1	fee for other natural sources use
Внутрішні податки на товари та послуги	-	211 329,3	308 155,9	Domestic taxes on goods and services
<i>у тому числі:</i>				<i>including:</i>
акцизний податок з реалізації суб'єктами господарювання роздрібною торгівлі підакцизних товарів	-	211 329,3	308 155,9	excise tax on retailers of excisable goods
Місцеві податки і збори, вкл. нараховані до 1 січня 2011 року	124 526,6	336 732,1	549 422,1	Local taxes and charges, incl. accrued before January 1, 2011
<i>з них:</i>				<i>of which:</i>
податок на майно	411,3	176 024,6	296 293,1	property tax
<i>з них:</i>				<i>of which:</i>
плата за землю ¹⁾	-	160 714,6	268 182,6	land tax ¹⁾

Продовження

Continued

(тис. гривень)

(thsd. UAH)

Доходи	2014	2015	2016	Revenue
<i>з них:</i>				<i>of which:</i>
земельний податок з юридичних осіб	-	45 685,2	100 733,1	land tax on legal persons
орендна плата з юридичних осіб	-	84 510,5	121 676,1	rental payments from legal persons
земельний податок з фізичних осіб	-	9 490,3	16 975,8	personal land tax
орендна плата з фізичних осіб	-	21 028,7	28 797,6	personal rental payments
транспортний податок з фізичних осіб	-	4 046,3	1 382,3	personal transport tax
транспортний податок з юридичних осіб	-	1 161,8	1 155,3	legal persons' transport tax
збір за місця для паркування транспортних засобів	357,9	421,1	520,6	parking charges
туристичний збір	200,7	324,2	373,4	tourist fee
збір за провадження деяких видів підприємницької діяльності, що справлявся до 1 січня 2015 року	11 143,7	-1 249,1	-382,7	charge for some types of entrepreneurial activity before January 1, 2015
єдиний податок	112 413,1	161 211,3	252 617,6	flat tax
місцеві податки і збори, нараховані до 1 січня 2011 року	-0,2	-	-	local taxes and charges, accrued before January 1, 2011
Інші податки та збори	3 377,5	109 275,0	121 381,2	Other taxes and charges
<i>з них:</i>				<i>of which:</i>
екологічний податок	2 010,9	5 044,6	5 683,7	environmental tax
Неподаткові надходження	272 063,5	501 434,9	528 388,3	Non-tax revenues
<i>у тому числі:</i>				<i>including:</i>
Доходи від власності та підприємницької діяльності	2 961,6	6 776,1	57 032,5	Property and entrepreneurial activity income
<i>з них:</i>				<i>of which:</i>
плата за розміщення тимчасово вільних коштів місцевих бюджетів	43,0	3 108,3	51 892,2	fee for temporarily free funds of the local budgets management
Адміністративні збори та платежі, доходи від некомерційної господарської діяльності	22 526,0	70 240,6	80 303,2	Administrative fees and charges, receipts from non-commercial and economic activity
<i>з них:</i>				<i>of which:</i>
плата за надання адміністративних послуг надходження від орендної плати за користування цілісним майновим комплексом та іншим державним майном	14 603,5	47 245,5	60 005,6	fee for administrative services receipts from rent payments for using the entire property complex and other state property
державне мито	6 672,3	9 078,4	9 268,8	state duty
Інші неподаткові надходження	1 162,1	13 840,2	10 893,0	Other non-tax revenues
Власні надходження бюджетних установ	7 928,1	64 727,4	30 816,5	Own-source revenues of budgetary institutions
	238 647,9	359 690,8	360 236,0	

Продовження

Continued

(тис. гривень)

(thsd. UAH)

Доходи	2014	2015	2016	Revenue
Доходи від операцій з капіталом	20 540,5	33 128,8	43 588,9	Revenues from capital transactions
<i>у тому числі:</i>				<i>including:</i>
Надходження від продажу основного капіталу	4 741,0	7 390,8	4 730,9	Receipts from fixed capital disposal
Надходження від продажу землі і нематеріальних активів	15 799,5	25 738,0	38 858,0	Receipts from disposal of land and intangible assets
Цільові фонди	10 536,0	6 258,9	8 437,7	Special funds
<i>у тому числі:</i>				<i>including:</i>
Цільові фонди, утворені Верховною Радою Автономної Республіки Крим, органами місцевого самоврядування та місцевими органами виконавчої влади	10 536,0	6 258,9	8 437,7	Special funds established by the Verkhovna Rada of the Autonomous Republic of Crimea and other local government bodies and authorities
Разом доходів	1 590 282,6	2 208 991,0	3 092 339,7	Revenues
Офіційні трансферти від органів державного управління	4 699 725,1	5 736 399,6	6 430 828,6	Official transfers from governments
<i>у тому числі:</i>				<i>including:</i>
дотації	2 617 870,4	386 687,0	367 280,6	subsidies
субвенції	2 081 854,7	5 349 712,6	6 063 548,0	subventions
Всього доходів	6 290 007,7	7 945 390,6	9 523 168,3	Total revenue

¹⁾ З 2015 року земельний податок та орендна плата включаються до місцевих податків.

¹⁾ Starting 2015, land tax and rental payments are included to the local taxes.

Продовження

Continued

(тис. гривень)

(thsd. UAH)

Видатки	2014	2015	2016	Expenditure
Державне управління	182 361,3	229 066,8	278 317,1	State government
Правоохоронна діяльність та забезпечення безпеки держави	7 836,1	9 881,2	10 747,4	Law-enforcement activity and public security providing
Освіта	2 074 113,6	2 539 241,0	2 798 334,2	Education
Охорона здоров'я	1 087 826,1	1 372 781,0	1 422 926,4	Health
Соціальний захист та соціальне забезпечення	1 936 998,3	2 427 532,1	3 356 894,9	Social protection and social security
Житлово-комунальне господарство	307 888,9	194 590,5	184 943,9	Housing and utilities
Культура і мистецтво	216 630,2	274 917,0	270 299,9	Culture and art
Засоби масової інформації	4 576,1	4 955,0	4 786,8	Mass media
Фізична культура і спорт	44 166,5	61 236,7	74 572,0	Physical culture and sport
Будівництво	80 407,2	212 307,4	343 200,2	Construction
з них:				of which:
капітальні вкладення	49 500,0	151 844,9	176 968,7	capital investments
Сільське і лісове господарство, рибне господарство та мисливство	9 892,0	39 323,0	45 341,5	Agriculture and forestry, fishing and hunting
Транспорт, дорожнє господарство, зв'язок, телекомунікації та інформатика	172 202,3	174 583,2	517 782,6	Transport, road economy, communication, telecommunication and informatics
Інші послуги, пов'язані з економічною діяльністю	20 935,6	45 699,5	69 778,1	Other economic services
Охорона навколишнього природного середовища та ядерна безпека	443,8	7 653,2	4 642,5	Environmental protection and nuclear safety
Запобігання та ліквідація надзвичайних ситуацій та наслідків стихійного лиха	2 140,8	7 721,1	6 459,0	Prevention and liquidation of emergency and disaster damage
Обслуговування боргу	71,9	110,3	75,5	Debt servicing
Цільові фонди	12 461,1	8 118,9	12 515,3	Special funds
з них:				of which:
Цільові фонди, утворені Верховною Радою Автономної Республіки Крим, органами місцевого самоврядування і місцевими органами виконавчої влади	10 278,8	7 106,7	7 815,1	Special funds established by the Verkhovna Rada of the Autonomous Republic of Crimea and other local government bodies and authorities
Видатки, не віднесені до основних груп	2 262,3	43 077,5	6 385,5	Expenditures not elsewhere classified
Разом видатків	6 163 214,2	7 652 795,3	9 408 002,7	Expenditures
Міжбюджетні трансферти	3 362,1	20 687,7	30 397,1	Interbudgetary transfers
Всього видатків	6 166 576,4	7 673 483,1	9 438 399,8	Total expenditure
Кредитування	6 947,6	6 369,6	7 525,8	Net lending
Перевищення доходів над видатками (профіцит)	116 483,8	265 537,9	77 242,7	Revenue exceeding over expenditure (surplus)

5.3. Місцеві бюджети Дніпропетровської області
5.3. Local budgets of Dnipropetrovsk region

(тис. гривень)

(thsd. UAH)

Доходи	2014	2015	2016	Revenue
Податкові надходження	10 122 994,0	11 841 473,1	16 144 582,0	Tax revenues
<i>у тому числі:</i>				<i>including:</i>
Податки на доходи, податки на прибуток, податки на збільшення ринкової вартості	6 497 330,8	6 932 668,7	8 955 876,1	Taxes on revenue, taxes on income, taxes on market value increase
<i>у тому числі:</i>				<i>including:</i>
податок та збір на доходи фізичних осіб	6 448 136,3	5 994 714,2	8 301 034,7	personal income tax and charge
податок на прибуток підприємств	49 194,5	937 954,5	654 841,4	corporate profit tax
Податки на власність	10 883,5	164,4	42,0	Taxes on property
Рентна плата та плата за використання інших природних ресурсів	2 742 671,8	685 691,5	671 505,1	Rent and fees for other natural resources use
<i>у тому числі:</i>				<i>including:</i>
рентна плата за спеціальне використання лісових ресурсів	738,0	1 024,0	1 278,0	rent for special use of forest resources
рентна плата за спеціальне використання води	92 635,1	90 535,1	105 685,5	rent for special use of water
рентна плата за користування надрами	735 713,5	594 028,8	564 396,0	rent for subsoil use
плата за землю ¹⁾	1 913 517,9	-	-	land tax ¹⁾
<i>з них:</i>				<i>of which:</i>
земельний податок з юридичних осіб	358 839,5	-	-	land tax on legal persons
орендна плата з юридичних осіб	1 391 522,8	-	-	rental payments from legal persons
земельний податок з фізичних осіб	44 280,6	-	-	personal land tax
орендна плата з фізичних осіб	118 875,1	-	-	personal rental payments
плата за використання інших природних ресурсів	67,2	103,6	145,6	fee for other natural sources use
Внутрішні податки на товари та послуги	-	635 647,5	933 049,7	Domestic taxes on goods and services
<i>у тому числі:</i>				<i>including:</i>
акцизний податок з реалізації суб'єктами господарювання роздрібною торгівлю підакцизних товарів	-	635 647,5	933 049,7	excise tax on retailers of excisable goods
Місцеві податки і збори, вкл. нараховані до 1 січня 2011 року	612 410,7	3 220 184,1	4 908 763,5	Local taxes and charges, incl. accrued before January 1, 2011
<i>з них:</i>				<i>of which:</i>
податок на майно	3 297,1	2 352 733,9	3 505 963,1	property tax
<i>з них:</i>				<i>of which:</i>
плата за землю ¹⁾	-	2 257 924,4	3 375 580,7	land tax ¹⁾

Продовження

Continued

(тис. гривень)

(thsd. UAH)

Доходи	2014	2015	2016	Revenue
<i>з них:</i>				<i>of which:</i>
земельний податок з юридичних осіб	-	504 074,5	922 156,7	land tax on legal persons
орендна плата з юридичних осіб	-	1 566 341,1	2 156 234,1	rental payments from legal persons
земельний податок з фізичних осіб	-	51 112,5	129 634,0	personal land tax
орендна плата з фізичних осіб	-	136 396,3	167 555,9	personal rental payments
транспортний податок з фізичних осіб	-	42 945,5	15 742,1	personal transport tax
транспортний податок з юридичних осіб	-	5 669,3	5 142,9	legal persons' transport tax
збір за місця для паркування транспортних засобів	6 373,0	6 574,9	7 507,4	parking charges
туристичний збір	892,8	1 299,6	1 749,9	tourist fee
збір за провадження деяких видів підприємницької діяльності, що справлявся до 1 січня 2015 року	34 763,6	-4 263,4	-1 090,8	charge for some types of entrepreneurial activity before January 1, 2015
єдиний податок	567 050,5	863 834,7	1 394 649,1	flat tax
місцеві податки і збори, нараховані до 1 січня 2011 року	33,7	4,4	-15,2	local taxes and charges, accrued before January 1, 2011
Інші податки та збори	259 697,2	367 117,0	675 345,6	Other taxes and charges
<i>з них:</i>				<i>of which:</i>
екологічний податок	250 770,9	366 737,3	671 230,6	environmental tax
Неподаткові надходження	873 371,2	1 310 088,2	1 761 677,6	Non-tax revenues
<i>у тому числі:</i>				<i>including:</i>
Доходи від власності та підприємницької діяльності	41 498,2	39 763,5	330 669,6	Property and entrepreneurial activity income
<i>з них:</i>				<i>of which:</i>
плата за розміщення тимчасово вільних коштів місцевих бюджетів	-	8 136,2	295 902,8	fee for temporally free funds of the local budgets management
Адміністративні збори та платежі, доходи від некомерційної господарської діяльності	101 166,6	192 259,5	238 436,9	Administrative fees and charges, receipts from non-commercial and economic activity
<i>з них:</i>				<i>of which:</i>
плата за надання адміністративних послуг	54 200,5	113 149,6	156 701,1	fee for administrative services
надходження від орендної плати за користування цілісним майновим комплексом та іншим державним майном	39 067,1	46 413,1	52 808,4	receipts from rent payments for using the entire property complex and other state property
державне мито	7 759,9	32 555,5	28 592,5	state duty
Інші неподаткові надходження	41 099,4	58 995,0	123 665,0	Other non-tax revenues

Продовження

Continued

(тис. гривень)

(thsd. UAH)

Доходи	2014	2015	2016	Revenue
Власні надходження бюджетних установ	689 607,0	1 019 070,1	1 068 906,1	Own-source revenues of budgetary institutions
Доходи від операцій з капіталом	19 287,1	38 167,2	24 811,7	Revenues from capital transactions
<i>у тому числі:</i>				<i>including:</i>
Надходження від продажу основного капіталу	13 502,0	27 568,5	7 537,3	Receipts from fixed capital disposal
Надходження від продажу землі і нематеріальних активів	5 785,1	10 598,7	17 274,4	Receipts from disposal of land and intangible assets
Від урядів зарубіжних країн та міжнародних організацій	-	-	2 111,0	From foreign governments and international organization
Цільові фонди	14 680,5	13 644,7	11 497,2	Special funds
<i>у тому числі:</i>				<i>including:</i>
Цільові фонди, утворені Верховною Радою Автономної Республіки Крим, органами місцевого самоврядування та місцевими органами виконавчої влади	14 680,5	13 644,7	11 497,2	Special funds established by the Verkhovna Rada of the Autonomous Republic of Crimea and other local government bodies and authorities
Разом доходів	11 030 332,9	13 203 373,2	17 944 679,5	Revenues
Офіційні трансферти від органів державного управління	6 846 121,8	13 169 395,4	14 526 478,0	Official transfers from governments
<i>у тому числі:</i>				<i>including:</i>
дотації	2 079 365,8	161 611,8	295 908,9	subsidies
субвенції	4 766 756,0	13 007 783,6	14 230 569,1	subventions
Всього доходів	17 876 454,6	26 372 768,6	32 471 157,5	Total revenue

¹⁾ З 2015 року земельний податок та орендна плата включаються до місцевих податків.

¹⁾ Starting 2015, land tax and rental payments are included to the local taxes.

Продовження

Continued

(тис. гривень)

(thsd. UAH)

Видатки	2014	2015	2016	Expenditure
Державне управління	579 812,4	750 437,7	1 064 457,2	State government
Правоохоронна діяльність та забезпечення безпеки держави	17 722,2	22 886,0	47 007,3	Law-enforcement activity and public security providing
Освіта	5 447 374,2	6 998 128,7	7 745 894,7	Education
Охорона здоров'я	3 946 805,7	5 171 052,7	5 664 411,3	Health
Соціальний захист та соціальне забезпечення	3 969 988,9	5 383 231,6	7 334 718,6	Social protection and social security
Житлово-комунальне господарство	1 640 090,2	1 740 911,3	2 291 334,4	Housing and utilities
Культура і мистецтво	547 846,5	689 836,3	825 010,2	Culture and art
Засоби масової інформації	19 153,7	21 790,8	25 249,4	Mass media
Фізична культура і спорт	158 203,6	217 064,1	276 159,1	Physical culture and sport
Будівництво	259 071,8	639 978,2	1 853 504,8	Construction
з них:				of which:
капітальні вкладення	218 157,5	521 977,9	1 137 663,9	capital investments
Сільське і лісове господарство, рибне господарство та мисливство	7 057,8	88 710,7	100 907,7	Agriculture and forestry, fishing and hunting
Транспорт, дорожнє господарство, зв'язок, телекомунікації та інформатика	524 702,0	1 171 919,3	1 577 654,6	Transport, road economy, communication, telecommunication and informatics
Інші послуги, пов'язані з економічною діяльністю	128 200,8	481 644,3	1 467 505,2	Other economic services
Охорона навколишнього природного середовища та ядерна безпека	21 516,0	260 749,7	8 191,3	Environmental protection and nuclear safety
Запобігання та ліквідація надзвичайних ситуацій та наслідків стихійного лиха	10 163,2	22 526,1	16 232,2	Prevention and liquidation of emergency and disaster damage
Обслуговування боргу	811,5	58 036,4	21 483,5	Debt servicing
Цільові фонди	180 542,3	220 697,1	368 634,8	Special funds
з них:				of which:
Цільові фонди, утворені Верховною Радою Автономної Республіки Крим, органами місцевого самоврядування і місцевими органами виконавчої влади	17 051,7	32 671,8	16 951,6	Special funds established by the Verkhovna Rada of the Autonomous Republic of Crimea and other local government bodies and authorities
Видатки, не віднесені до основних груп	48 846,0	196 367,8	274 578,4	Expenditures not elsewhere classified
Разом видатків	17 507 908,7	24 135 968,8	30 962 934,6	Expenditures
Міжбюджетні трансферти	84 482,5	945 842,7	1 161 100,2	Interbudgetary transfers
Всього видатків	17 592 391,2	25 081 811,5	32 124 034,7	Total expenditure
Кредитування	900,3	257,7	8 904,6	Net lending
Перевищення доходів над видатками (профіцит)	283 163,1	1 290 699,4	338 218,1	Revenue exceeding over expenditure (surplus)

5.4. Місцеві бюджети Донецької області¹⁾
5.4. Local budgets of Donetsk region¹⁾

(тис. гривень)

(thsd. UAH)

Доходи	2014	2015	2016	Revenue
Податкові надходження	8 884 270,0	6 162 557,1	7 628 759,9	Tax revenues
<i>у тому числі:</i>				<i>including:</i>
Податки на доходи, податки на прибуток, податки на збільшення ринкової вартості	6 880 617,6	4 311 009,9	4 839 975,6	Taxes on revenue, taxes on income, taxes on market value increase
<i>у тому числі:</i>				<i>including:</i>
податок та збір на доходи фізичних осіб	6 865 798,2	4 155 178,1	4 660 014,0	personal income tax and charge
податок на прибуток підприємств	14 819,4	155 831,9	179 961,6	corporate profit tax
Податки на власність	4 990,0	12,8	-155,0	Taxes on property
Рентна плата та плата за використання інших природних ресурсів	1 296 116,8	147 893,9	190 038,3	Rent and fees for other natural resources use
<i>у тому числі:</i>				<i>including:</i>
рентна плата за спеціальне використання лісових ресурсів	1 858,8	2 256,2	4 209,2	rent for special use of forest resources
рентна плата за спеціальне використання води	99 847,7	66 286,0	95 344,5	rent for special use of water
рентна плата за користування надрами	157 249,2	79 094,3	90 080,2	rent for subsoil use
плата за землю ²⁾	1 036 966,2	-	-	land tax ²⁾
<i>з них:</i>				<i>of which:</i>
земельний податок з юридичних осіб	232 416,3	-	-	land tax on legal persons
орендна плата з юридичних осіб	692 644,0	-	-	rental payments from legal persons
земельний податок з фізичних осіб	17 012,8	-	-	personal land tax
орендна плата з фізичних осіб	94 893,2	-	-	personal rental payments
плата за використання інших природних ресурсів	195,0	257,3	404,4	fee for other natural sources use
Внутрішні податки на товари та послуги	-	278 267,3	366 333,0	Domestic taxes on goods and services
<i>у тому числі:</i>				<i>including:</i>
акцизний податок з реалізації суб'єктами господарювання роздрібною торгівлі підакцизних товарів	-	278 267,3	366 333,0	excise tax on retailers of excisable goods
Місцеві податки і збори, вкл. нараховані до 1 січня 2011 року	440 312,4	1 153 030,1	1 223 661,6	Local taxes and charges, incl. accrued before January 1, 2011
<i>з них:</i>				<i>of which:</i>
податок на майно	1 707,0	796 403,6	764 071,1	property tax
<i>з них:</i>				<i>of which:</i>
плата за землю ²⁾	-	764 260,1	726 217,9	land tax ²⁾

Продовження

Continued

(тис. гривень)

(thsd. UAH)

Доходи	2014	2015	2016	Revenue
<i>з них:</i>				<i>of which:</i>
земельний податок з юридичних осіб	-	192 956,0	247 311,8	land tax on legal persons
орендна плата з юридичних осіб	-	487 201,6	349 244,4	rental payments from legal persons
земельний податок з фізичних осіб	-	17 292,1	41 755,8	personal land tax
орендна плата з фізичних осіб	-	66 810,4	87 905,9	personal rental payments
транспортний податок з фізичних осіб	-	9 579,0	1 991,4	personal transport tax
транспортний податок з юридичних осіб	-	2 859,6	1 133,4	legal persons' transport tax
збір за місця для паркування транспортних засобів	364,9	-0,2	-	parking charges
туристичний збір	846,1	669,7	914,3	tourist fee
збір за провадження деяких видів підприємницької діяльності, що справлявся до 1 січня 2015 року	33 344,6	-1 008,7	-363,7	charge for some types of entrepreneurial activity before January 1, 2015
єдиний податок	403 898,9	356 901,6	459 039,9	flat tax
місцеві податки і збори, нараховані до 1 січня 2011 року	151,0	64,1	0,0	local taxes and charges, accrued before January 1, 2011
Інші податки та збори	262 233,2	272 343,0	1 008 906,5	Other taxes and charges
<i>з них:</i>				<i>of which:</i>
екологічний податок	252 837,1	272 050,7	1 008 790,0	environmental tax
Неподаткові надходження	710 545,6	851 242,3	1 070 979,3	Non-tax revenues
<i>у тому числі:</i>				<i>including:</i>
Доходи від власності та підприємницької діяльності	21 119,9	48 105,5	76 925,4	Property and entrepreneurial activity income
<i>з них:</i>				<i>of which:</i>
плата за розміщення тимчасово вільних коштів місцевих бюджетів	-	2 957,1	53 273,4	fee for temporally free funds of the local budgets management
Адміністративні збори та платежі, доходи від некомерційної господарської діяльності	96 710,8	88 791,9	103 050,9	Administrative fees and charges, receipts from non-commercial and economic activity
<i>з них:</i>				<i>of which:</i>
плата за надання адміністративних послуг	53 000,2	54 586,7	72 018,2	fee for administrative services
надходження від орендної плати за користування цілісним майновим комплексом та іншим державним майном	36 548,4	17 213,0	17 656,4	receipts from rent payments for using the entire property complex and other state property
державне мито	6 283,5	16 126,9	12 516,1	state duty
Інші неподаткові надходження	22 845,4	74 938,4	22 962,7	Other non-tax revenues
Власні надходження бюджетних установ	569 869,4	639 406,4	868 040,2	Own-source revenues of budgetary institutions

Продовження

Continued

(тис. гривень)

(thsd. UAH)

Доходи	2014	2015	2016	Revenue
Доходи від операцій з капіталом	39 079,0	14 894,9	16 346,6	Revenues from capital transactions
<i>у тому числі:</i>				<i>including:</i>
Надходження від продажу основного капіталу	16 463,1	5 582,4	3 487,2	Receipts from fixed capital disposal
Надходження від продажу землі і нематеріальних активів	22 615,9	9 312,5	12 859,4	Receipts from disposal of land and intangible assets
Від урядів зарубіжних країн та міжнародних організацій	-	63 093,5	39 138,5	From foreign governments and international organization
Цільові фонди	17 961,7	1 376,4	9 337,3	Special funds
<i>у тому числі:</i>				<i>including:</i>
Цільові фонди, утворені Верховною Радою Автономної Республіки Крим, органами місцевого самоврядування та місцевими органами виконавчої влади	17 961,7	1 376,4	9 337,3	Special funds established by the Verkhovna Rada of the Autonomous Republic of Crimea and other local government bodies and authorities
Разом доходів	9 651 856,4	7 093 164,1	8 764 561,6	Revenues
Офіційні трансферти від органів державного управління	8 440 199,8	9 497 022,2	9 226 093,4	Official transfers from governments
<i>у тому числі:</i>				<i>including:</i>
дотації	3 559 788,8	117 453,1	149 892,4	subsidies
субвенції	4 880 411,0	9 379 569,1	9 076 201,0	subventions
Всього доходів	18 092 056,2	16 590 186,3	17 990 655,0	Total revenue

¹⁾ Дані наведені без урахування частини зони проведення АТО.

²⁾ З 2015 року земельний податок та орендна плата включаються до місцевих податків.

¹⁾ Do not cover the data for a part of the anti-terrorist zone.

²⁾ Starting 2015, land tax and rental payments are included to the local taxes.

Продовження

Continued

(тис. гривень)

(thsd. UAH)

Видатки	2014	2015	2016	Expenditure
Державне управління	579 500,5	498 163,7	684 169,6	State government
Правоохоронна діяльність та забезпечення безпеки держави	2 778,6	2 109,8	12 305,3	Law-enforcement activity and public security providing
Освіта	4 383 891,9	3 463 932,7	4 001 457,4	Education
Охорона здоров'я	3 959 838,9	3 106 332,0	3 235 232,2	Health
Соціальний захист та соціальне забезпечення	3 993 824,1	3 363 411,5	4 871 248,0	Social protection and social security
Житлово-комунальне господарство	1 630 109,4	1 970 862,6	996 292,6	Housing and utilities
Культура і мистецтво	541 185,7	426 615,6	572 473,1	Culture and art
Засоби масової інформації	4 532,8	4 425,6	7 297,7	Mass media
Фізична культура і спорт	145 941,2	138 583,2	195 353,1	Physical culture and sport
Будівництво	119 065,0	113 841,0	263 362,1	Construction
<i>з них:</i>				of which:
капітальні вкладення	92 077,0	102 596,0	240 987,1	capital investments
Сільське і лісове господарство, рибне господарство та мисливство	1 490,3	34 973,4	43 512,0	Agriculture and forestry, fishing and hunting
Транспорт, дорожнє господарство, зв'язок, телекомунікації та інформатика	394 262,8	234 277,5	283 198,2	Transport, road economy, communication, telecommunication and informatics
Інші послуги, пов'язані з економічною діяльністю	42 074,3	85 744,4	325 373,1	Other economic services
Охорона навколишнього природного середовища та ядерна безпека	4 010,5	13 375,4	4 508,1	Environmental protection and nuclear safety
Запобігання та ліквідація надзвичайних ситуацій та наслідків стихійного лиха	8 968,5	9 835,5	11 144,3	Prevention and liquidation of emergency and disaster damage
Обслуговування боргу	45 673,7	58,7	40,1	Debt servicing
Цільові фонди	158 760,3	119 042,0	220 105,5	Special funds
<i>з них:</i>				of which:
Цільові фонди, утворені Верховною Радою Автономної Республіки Крим, органами місцевого самоврядування і місцевими органами виконавчої влади	14 786,6	2 740,3	1 216,1	Special funds established by the Verkhovna Rada of the Autonomous Republic of Crimea and other local government bodies and authorities
Видатки, не віднесені до основних груп	82 643,4	77 834,7	45 796,0	Expenditures not elsewhere classified
Разом видатків	16 098 551,9	13 663 419,2	15 772 868,4	Expenditures
Міжбюджетні трансферти	198 482,7	238 087,8	369 599,6	Interbudgetary transfers
Всього видатків	16 297 034,5	13 901 507,0	16 142 468,0	Total expenditure
Кредитування	676,9	-277,4	-343,9	Net lending
Перевищення доходів над видатками (профіцит)	1 794 344,8	2 688 956,7	1 848 531,0	Revenue exceeding over expenditure (surplus)

¹⁾ Дані наведені без урахування частини зони проведення АТО.

¹⁾ Do not cover the data for a part of the anti-terrorist zone.

5.5. Місцеві бюджети Житомирської області
5.5. Local budgets of Zhytomyr region

(тис. гривень)

(thsd. UAH)

Доходи	2014	2015	2016	Revenue
Податкові надходження	2 055 307,5	2 301 722,5	3 452 421,0	Tax revenues
<i>у тому числі:</i>				<i>including:</i>
Податки на доходи, податки на прибуток, податки на збільшення ринкової вартості	1 458 046,0	1 396 177,9	2 113 943,8	Taxes on revenue, taxes on income, taxes on market value increase
<i>у тому числі:</i>				<i>including:</i>
податок та збір на доходи фізичних осіб	1 448 505,2	1 345 435,7	2 064 951,4	personal income tax and charge
податок на прибуток підприємств	9 540,8	50 742,2	48 992,4	corporate profit tax
Податки на власність	15 062,1	74,1	180,1	Taxes on property
Рентна плата та плата за використання інших природних ресурсів	326 048,8	125 412,3	156 058,1	Rent and fees for other natural resources use
<i>у тому числі:</i>				<i>including:</i>
рентна плата за спеціальне використання лісових ресурсів	70 429,8	89 620,4	120 461,5	rent for special use of forest resources
рентна плата за спеціальне використання води	7 150,8	6 918,9	8 028,0	rent for special use of water
рентна плата за користування надрами	68 710,5	28 753,6	27 370,4	rent for subsoil use
плата за землю ¹⁾	179 757,7	-	-	land tax ¹⁾
<i>з них:</i>				<i>of which:</i>
земельний податок з юридичних осіб	37 044,3	-	-	land tax on legal persons
орендна плата з юридичних осіб	113 916,4	-	-	rental payments from legal persons
земельний податок з фізичних осіб	7 553,5	-	-	personal land tax
орендна плата з фізичних осіб	21 243,5	-	-	personal rental payments
плата за використання інших природних ресурсів	-	119,4	198,2	fee for other natural sources use
Внутрішні податки на товари та послуги	-	226 879,1	361 453,2	Domestic taxes on goods and services
<i>у тому числі:</i>				<i>including:</i>
акцизний податок з реалізації суб'єктами господарювання роздрібною торгівлі підакцизних товарів	-	226 879,1	361 453,2	excise tax on retailers of excisable goods
Місцеві податки і збори, вкл. нараховані до 1 січня 2011 року	204 484,8	544 476,7	809 041,8	Local taxes and charges, incl. accrued before January 1, 2011
<i>з них:</i>				<i>of which:</i>

Продовження
(тис. гривень)

Continued
(thsd. UAH)

Доходи	2014	2015	2016	Revenue
податок на майно	715,0	272 171,5	408 740,6	property tax
з них:				of which:
плата за землю ¹⁾	-	250 285,0	376 320,6	land tax ¹⁾
з них:				of which:
земельний податок з юридичних осіб	-	57 766,0	96 795,9	land tax on legal persons
орендна плата з юридичних осіб	-	153 381,2	220 076,3	rental payments from legal persons
земельний податок з фізичних осіб	-	9 397,3	18 216,0	personal land tax
орендна плата з фізичних осіб	-	29 740,4	41 232,5	personal rental payments
транспортний податок з фізичних осіб	-	5 388,6	1 077,3	personal transport tax
транспортний податок з юридичних осіб	-	909,1	895,9	legal persons' transport tax
збір за місця для паркування транспортних засобів	148,8	140,9	169,4	parking charges
туристичний збір	169,0	225,3	349,4	tourist fee
збір за провадження деяких видів підприємницької діяльності, що справлявся до 1 січня 2015 року	15 302,3	-1 245,1	-372,9	charge for some types of entrepreneurial activity before January 1, 2015
єдиний податок	188 146,6	273 168,6	400 150,7	flat tax
місцеві податки і збори, нараховані до 1 січня 2011 року	3,1	15,6	4,5	local taxes and charges, accrued before January 1, 2011
Інші податки та збори	51 665,7	8 702,4	11 744,1	Other taxes and charges
з них:				of which:
екологічний податок	48 762,8	8 664,2	11 663,6	environmental tax
Неподаткові надходження	276 699,5	430 335,8	537 894,4	Non-tax revenues
у тому числі:				including:
Доходи від власності та підприємницької діяльності	17 471,1	33 943,6	77 792,4	Property and entrepreneurial activity income
з них:				of which:
плата за розміщення тимчасово вільних коштів місцевих бюджетів	-	18 835,5	54 978,1	fee for temporally free funds of the local budgets management
Адміністративні збори та платежі, доходи від некомерційної господарської діяльності	32 519,5	73 019,8	86 327,0	Administrative fees and charges, receipts from non-commercial and economic activity
з них:				of which:
плата за надання адміністративних послуг	18 129,4	42 411,9	54 450,6	fee for administrative services
надходження від орендної плати за користування цілісним майновим комплексом та іншим державним майном	12 855,6	21 534,0	23 660,8	receipts from rent payments for using the entire property complex and other state property

Продовження

Continued

(тис. гривень)

(thsd. UAH)

Доходи	2014	2015	2016	Revenue
державне мито	1 164,2	8 690,8	7 814,3	state duty
Інші неподаткові надходження	9 181,5	16 943,1	14 043,1	Other non-tax revenues
Власні надходження бюджетних установ	217 527,3	306 429,2	359 731,9	Own-source revenues of budgetary institutions
Доходи від операцій з капіталом	25 091,3	25 863,1	28 255,8	Revenues from capital transactions
<i>у тому числі:</i>				including:
Надходження від продажу основного капіталу	10 546,2	7 154,6	4 026,5	Receipts from fixed capital disposal
Надходження від продажу землі і нематеріальних активів	14 545,1	18 708,5	24 229,3	Receipts from disposal of land and intangible assets
Від урядів зарубіжних країн та міжнародних організацій	-	4 715,4	208,7	From foreign governments and international organization
Цільові фонди	1 402,7	2 533,6	2 958,5	Special funds
<i>у тому числі:</i>				including:
Цільові фонди, утворені Верховною Радою Автономної Республіки Крим, органами місцевого самоврядування та місцевими органами виконавчої влади	1 402,7	2 533,6	2 958,5	Special funds established by the Verkhovna Rada of the Autonomous Republic of Crimea and other local government bodies and authorities
Разом доходів	2 358 501,0	2 765 170,4	4 021 738,5	Revenues
Офіційні трансферти від органів державного управління	4 764 088,8	6 163 293,1	7 197 764,9	Official transfers from governments
<i>у тому числі:</i>				including:
дотації	2 751 081,1	315 854,5	266 037,2	subsidies
субвенції	2 013 007,7	5 847 438,6	6 931 727,7	subventions
Всього доходів	7 122 589,8	8 928 463,5	11 219 503,4	Total revenue

¹⁾ З 2015 року земельний податок та орендна плата включаються до місцевих податків.

¹⁾ Starting 2015, land tax and rental payments are included to the local taxes.

Продовження

Continued

(тис. гривень)

(thsd. UAH)

Видатки	2014	2015	2016	Expenditure
Державне управління	276 377,9	333 084,1	431 072,0	State government
Правоохоронна діяльність та забезпечення безпеки держави	2 979,9	3 811,8	5 070,1	Law-enforcement activity and public security providing
Освіта	2 393 418,2	2 805 835,3	3 098 109,2	Education
Охорона здоров'я	1 399 390,5	1 726 354,1	1 884 072,1	Health
Соціальний захист та соціальне забезпечення	1 974 460,9	2 690 921,6	4 055 799,5	Social protection and social security
Житлово-комунальне господарство	333 408,0	229 521,7	337 324,3	Housing and utilities
Культура і мистецтво	270 606,8	283 373,9	334 968,3	Culture and art
Засоби масової інформації	3 180,8	3 347,7	3 400,9	Mass media
Фізична культура і спорт	53 289,1	65 967,3	79 286,9	Physical culture and sport
Будівництво	69 911,8	126 385,8	220 526,5	Construction
<i>з них:</i>				of which:
капітальні вкладення	63 067,2	75 411,3	157 452,0	capital investments
Сільське і лісове господарство, рибне господарство та мисливство	4 748,1	60 285,1	67 073,6	Agriculture and forestry, fishing and hunting
Транспорт, дорожнє господарство, зв'язок, телекомунікації та інформатика	160 547,1	163 676,0	215 400,4	Transport, road economy, communication, telecommunication and informatics
Інші послуги, пов'язані з економічною діяльністю	72 652,3	127 616,7	217 943,2	Other economic services
Охорона навколишнього природного середовища та ядерна безпека	3 813,9	3 029,6	4 652,8	Environmental protection and nuclear safety
Запобігання та ліквідація надзвичайних ситуацій та наслідків стихійного лиха	4 261,8	8 587,3	7 469,4	Prevention and liquidation of emergency and disaster damage
Обслуговування боргу	110,0	1 715,7	4 719,7	Debt servicing
Цільові фонди	46 593,5	39 379,9	18 942,0	Special funds
<i>з них:</i>				of which:
Цільові фонди, утворені Верховною Радою Автономної Республіки Крим, органами місцевого самоврядування і місцевими органами виконавчої влади	1 790,1	3 245,5	1 562,1	Special funds established by the Verkhovna Rada of the Autonomous Republic of Crimea and other local government bodies and authorities
Видатки, не віднесені до основних груп	14 688,1	75 591,3	54 279,0	Expenditures not elsewhere classified
Разом видатків	7 084 438,7	8 748 485,0	11 040 109,8	Expenditures
Міжбюджетні трансферти	8 400,3	35 961,1	86 056,6	Interbudgetary transfers
Всього видатків	7 092 838,9	8 784 446,1	11 126 166,5	Total expenditures
Кредитування	4 058,0	7 917,3	6 696,4	Net lending
Перевищення доходів над видатками (профіцит)	25 692,9	136 100,0	86 640,6	Revenue exceeding over expenditure (surplus)

5.6. Місцеві бюджети Закарпатської області
5.6. Local budgets of Zakarpattia region

(тис. гривень)

(thsd. UAH)

Доходи	2014	2015	2016	Revenue
Податкові надходження	1 343 020,0	1 713 781,1	2 653 675,2	Tax revenues
<i>у тому числі:</i>				<i>including:</i>
Податки на доходи, податки на прибуток, податки на збільшення ринкової вартості	1 011 932,0	995 056,5	1 553 308,4	Taxes on revenue, taxes on income, taxes on market value increase
<i>у тому числі:</i>				<i>including:</i>
податок та збір на доходи фізичних осіб	1 009 589,6	971 889,3	1 514 256,3	personal income tax and charge
податок на прибуток підприємств	2 342,4	23 167,2	39 052,1	corporate profit tax
Податки на власність	9 619,6	95,0	22,1	Taxes on property
Рентна плата та плата за використання інших природних ресурсів	129 769,7	51 554,9	70 587,6	Rent and fees for other natural resources use
<i>у тому числі:</i>				<i>including:</i>
рентна плата за спеціальне використання лісових ресурсів	28 853,5	43 393,5	62 049,1	rent for special use of forest resources
рентна плата за спеціальне використання води	4 908,8	4 503,0	6 110,0	rent for special use of water
рентна плата за користування надрами	7 539,1	3 658,4	2 428,5	rent for subsoil use
плата за землю ¹⁾	88 468,3	-	-	land tax ¹⁾
<i>з них:</i>				<i>of which:</i>
земельний податок з юридичних осіб	25 970,6	-	-	land tax on legal persons
орендна плата з юридичних осіб	41 471,8	-	-	rental payments from legal persons
земельний податок з фізичних осіб	7 840,3	-	-	personal land tax
орендна плата з фізичних осіб	13 185,6	-	-	personal rental payments
Внутрішні податки на товари та послуги	-	323 884,3	480 527,1	Domestic taxes on goods and services
<i>у тому числі:</i>				<i>including:</i>
акцизний податок з реалізації суб'єктами господарювання роздрібною торгівлю підакцизних товарів	-	323 884,3	480 527,1	excise tax on retailers of excisable goods
Місцеві податки і збори, вкл. нараховані до 1 січня 2011 року	184 082,6	336 480,5	540 899,1	Local taxes and charges, incl. accrued before January 1, 2011
<i>з них:</i>				<i>of which:</i>
податок на майно	847,5	139 413,3	242 674,2	property tax
<i>з них:</i>				<i>of which:</i>

Продовження
(тис. гривень)

Continued
(thsd. UAH)

Доходи	2014	2015	2016	Revenue
плата за землю ¹⁾	-	125 776,5	224 612,2	land tax ¹⁾
з них:				of which:
земельний податок з юридичних осіб	-	39 316,3	92 463,5	land tax on legal persons
орендна плата з юридичних осіб	-	60 276,1	92 907,2	rental payments from legal persons
земельний податок з фізичних осіб	-	10 012,5	16 051,0	personal land tax
орендна плата з фізичних осіб	-	16 171,6	23 190,4	personal rental payments
транспортний податок з фізичних осіб	-	5 045,5	2 984,8	personal transport tax
транспортний податок з юридичних осіб	-	598,3	963,7	legal persons' transport tax
збір за місця для паркування транспортних засобів	91,5	117,0	47,4	parking charges
туристичний збір	930,4	1 527,2	2 199,1	tourist fee
збір за провадження деяких видів підприємницької діяльності, що справлявся до 1 січня 2015 року	14 379,5	-1 407,1	-523,3	charge for some types of entrepreneurial activity before January 1, 2015
єдиний податок	167 827,7	196 821,9	296 491,7	flat tax
місцеві податки і збори, нараховані до 1 січня 2011 року	6,0	8,2	10,0	local taxes and charges, accrued before January 1, 2011
Інші податки та збори	7 616,1	6 710,0	8 330,9	Other taxes and charges
з них:				of which:
екологічний податок	7 060,5	6 598,7	8 159,0	environmental tax
Неподаткові надходження	195 716,0	303 907,6	376 244,7	Non-tax revenues
у тому числі:				including:
Доходи від власності та підприємницької діяльності	3 834,0	5 157,6	13 879,4	Property and entrepreneurial activity income
з них:				of which:
плата за розміщення тимчасово вільних коштів місцевих бюджетів	-	-	7 942,5	fee for temporally free funds of the local budgets management
Адміністративні збори та платежі, доходи від некомерційної господарської діяльності	29 137,2	76 051,6	89 525,4	Administrative fees and charges, receipts from non-commercial and economic activity
з них:				of which:
плата за надання адміністративних послуг	21 006,7	50 006,0	61 849,3	fee for administrative services
надходження від орендної плати за користування цілісним майновим комплексом та іншим державним майном	6 729,9	9 915,4	13 684,0	receipts from rent payments for using the entire property complex and other state property
державне мито	1 365,5	16 073,5	13 945,6	state duty

Продовження

Continued

(тис. гривень)

(thsd. UAH)

Доходи	2014	2015	2016	Revenue
Інші неподаткові надходження	11 167,3	12 452,8	21 015,7	Other non-tax revenues
Власні надходження бюджетних установ	151 577,4	210 245,6	251 824,2	Own-source revenues of budgetary institutions
Доходи від операцій з капіталом	40 338,2	51 942,4	76 190,8	Revenues from capital transactions
у тому числі:				including:
Надходження від продажу основного капіталу	10 537,4	6 906,1	10 990,5	Receipts from fixed capital disposal
Надходження від продажу землі і нематеріальних активів	29 800,8	45 036,3	65 200,3	Receipts from disposal of land and intangible assets
Цільові фонди	993,8	1 457,0	802,4	Special funds
у тому числі:				including:
Цільові фонди, утворені Верховною Радою Автономної Республіки Крим, органами місцевого самоврядування та місцевими органами виконавчої влади	993,8	1 457,0	802,4	Special funds established by the Verkhovna Rada of the Autonomous Republic of Crimea and other local government bodies and authorities
Разом доходів	1 580 068,0	2 071 088,0	3 106 913,1	Revenues
Офіційні трансферти від органів державного управління	5 088 815,6	6 361 998,7	7 015 257,3	Official transfers from governments
у тому числі:				including:
дотації	3 122 425,8	573 382,9	528 464,8	subsidies
субвенції	1 966 389,8	5 788 615,8	6 486 792,5	subventions
Всього доходів	6 668 883,6	8 433 086,7	10 122 170,4	Total revenue

¹⁾ З 2015 року земельний податок та орендна плата включаються до місцевих податків.

¹⁾ Starting 2015, land tax and rental payments are included to the local taxes.

Продовження

Continued

(тис. гривень)

(thsd. UAH)

Видатки	2014	2015	2016	Expenditure
Державне управління	208 262,4	272 112,7	345 507,2	State government
Правоохоронна діяльність та забезпечення безпеки держави	4 386,1	4 911,0	5 535,5	Law-enforcement activity and public security providing
Освіта	2 348 206,7	2 914 162,2	3 145 708,3	Education
Охорона здоров'я	1 236 394,3	1 578 116,0	1 625 379,6	Health
Соціальний захист та соціальне забезпечення	2 048 347,4	2 443 378,0	3 343 910,0	Social protection and social security
Житлово-комунальне господарство	77 493,2	231 508,0	293 395,0	Housing and utilities
Культура і мистецтво	248 981,2	299 665,6	324 568,4	Culture and art
Засоби масової інформації	2 710,7	3 438,6	4 152,2	Mass media
Фізична культура і спорт	42 931,9	54 358,9	70 821,7	Physical culture and sport
Будівництво	125 755,8	371 733,7	296 082,1	Construction
з них:				of which:
капітальні вкладення	91 495,9	284 800,7	212 911,3	capital investments
Сільське і лісове господарство, рибне господарство та мисливство	5 047,6	26 267,2	26 445,0	Agriculture and forestry, fishing and hunting
Транспорт, дорожнє господарство, зв'язок, телекомунікації та інформатика	80 640,0	115 851,5	374 922,9	Transport, road economy, communication, telecommunication and informatics
Інші послуги, пов'язані з економічною діяльністю	10 112,6	28 140,6	22 301,6	Other economic services
Охорона навколишнього природного середовища та ядерна безпека	1 686,3	3 317,1	1 945,9	Environmental protection and nuclear safety
Запобігання та ліквідація надзвичайних ситуацій та наслідків стихійного лиха	204,0	2 255,3	3 921,8	Prevention and liquidation of emergency and disaster damage
Цільові фонди	7 753,0	12 182,8	9 836,5	Special funds
з них:				of which:
Цільові фонди, утворені Верховною Радою Автономної Республіки Крим, органами місцевого самоврядування і місцевими органами виконавчої влади	3 240,9	769,9	1 473,0	Special funds established by the Verkhovna Rada of the Autonomous Republic of Crimea and other local government bodies and authorities
Видатки, не віднесені до основних груп	26 282,7	90 189,0	87 840,7	Expenditures not elsewhere classified
Разом видатків	6 475 195,9	8 451 588,1	9 982 274,7	Expenditures
Міжбюджетні трансферти	6 820,9	36 124,8	62 192,5	Interbudgetary transfers
Всього видатків	6 482 016,8	8 487 712,9	10 044 467,2	Total expenditure
Кредитування	3 511,7	6 909,8	13 403,4	Net lending
Перевищення видатків над доходами (дефіцит)	x	61 535,9	x	Expenditure exceeding over revenue (deficit)
Перевищення доходів над видатками (профіцит)	183 355,2	x	64 299,8	Revenue exceeding over expenditure (surplus)

5.7. Місцеві бюджети Запорізької області
5.7. Local budgets of Zaporizhzhia region

(тис. гривень)

(thsd. UAH)

Доходи	2014	2015	2016	Revenue
Податкові надходження	4 153 475,0	4 882 207,1	7 710 210,3	Tax revenues
<i>у тому числі:</i>				<i>including:</i>
Податки на доходи, податки на прибуток, податки на збільшення ринкової вартості	2 963 142,5	2 953 559,3	4 561 254,0	Taxes on revenue, taxes on income, taxes on market value increase
<i>у тому числі:</i>				<i>including:</i>
податок та збір на доходи фізичних осіб	2 946 449,6	2 715 510,2	4 060 502,5	personal income tax and charge
податок на прибуток підприємств	16 692,9	238 049,1	500 751,5	corporate profit tax
Податки на власність	3 412,8	29,7	-	Taxes on property
Рентна плата та плата за використання інших природних ресурсів	809 659,1	160 696,3	197 294,9	Rent and fees for other natural resources use
<i>у тому числі:</i>				<i>including:</i>
рентна плата за спеціальне використання лісових ресурсів	71,4	105,7	111,4	rent for special use of forest resources
рентна плата за спеціальне використання води	103 014,5	105 157,4	130 529,1	rent for special use of water
рентна плата за користування надрами	73 000,3	54 590,4	65 411,4	rent for subsoil use
плата за землю ¹⁾	632 625,7	-	-	land tax ¹⁾
<i>з них:</i>				<i>of which:</i>
земельний податок з юридичних осіб	167 287,9	-	-	land tax on legal persons
орендна плата з юридичних осіб	384 476,0	-	-	rental payments from legal persons
земельний податок з фізичних осіб	19 475,1	-	-	personal land tax
орендна плата з фізичних осіб	61 386,7	-	-	personal rental payments
плата за використання інших природних ресурсів	947,3	842,9	1 243,0	fee for other natural sources use
Внутрішні податки на товари та послуги	-	367 074,0	549 226,8	Domestic taxes on goods and services
<i>у тому числі:</i>				<i>including:</i>
акцизний податок з реалізації суб'єктами господарювання роздрібною торгівлі підакцизних товарів	-	367 074,0	549 226,8	excise tax on retailers of excisable goods
Місцеві податки і збори, вкл. нараховані до 1 січня 2011 року	293 805,6	1 271 658,1	2 083 768,8	Local taxes and charges, incl. accrued before January 1, 2011
<i>з них:</i>				<i>of which:</i>
податок на майно	1 256,3	824 010,7	1 358 732,8	property tax
<i>з них:</i>				<i>of which:</i>
плата за землю ¹⁾	-	784 206,7	1 304 402,1	land tax ¹⁾
<i>з них:</i>				<i>of which:</i>

Продовження
(тис. гривень)

Continued
(thsd. UAH)

Доходи	2014	2015	2016	Revenue
земельний податок з юридичних осіб	-	214 690,4	386 810,2	land tax on legal persons
орендна плата з юридичних осіб	-	466 341,9	757 498,1	rental payments from legal persons
земельний податок з фізичних осіб	-	25 315,7	50 066,5	personal land tax
орендна плата з фізичних осіб	-	77 858,7	110 027,3	personal rental payments
транспортний податок з фізичних осіб	-	12 052,4	4 669,6	personal transport tax
транспортний податок з юридичних осіб	-	3 090,6	2 820,5	legal persons' transport tax
збір за місця для паркування транспортних засобів	48,5	-	-	parking charges
туристичний збір	1 422,7	1 582,7	2 088,9	tourist fee
збір за провадження деяких видів підприємницької діяльності, що справлявся до 1 січня 2015 року	22 394,4	-2 314,1	-475,9	charge for some types of entrepreneurial activity before January 1, 2015
єдиний податок	268 682,7	448 371,2	723 422,9	flat tax
місцеві податки і збори, нараховані до 1 січня 2011 року	1,1	7,6	0,0	local taxes and charges, accrued before January 1, 2011
Інші податки та збори	83 455,0	129 189,7	318 665,8	Other taxes and charges
з них:				of which:
екологічний податок	75 981,7	129 170,2	318 634,6	environmental tax
Неподаткові надходження	474 410,2	670 632,5	916 861,6	Non-tax revenues
у тому числі:				including:
Доходи від власності та підприємницької діяльності	12 556,4	19 200,0	152 708,7	Property and entrepreneurial activity income
з них:				of which:
плата за розміщення тимчасово вільних коштів місцевих бюджетів	-	8 160,9	134 723,4	fee for temporarily free funds of the local budgets management
Адміністративні збори та платежі, доходи від некомерційної господарської діяльності	64 067,4	120 556,9	139 751,0	Administrative fees and charges, receipts from non-commercial and economic activity
з них:				of which:
плата за надання адміністративних послуг надходження від орендної плати за користування цілісним майновим комплексом та іншим державним майном	30 715,2	66 360,1	85 176,9	fee for administrative services
державне мито	30 395,6	37 512,1	40 019,7	receipts from rent payments for using the entire property complex and other state property
Інші неподаткові надходження	9 224,6	21 150,1	19 783,3	Other non-tax revenues
Власні надходження бюджетних установ	388 561,9	509 725,5	604 618,6	Own-source revenues of budgetary institutions

Продовження
(тис. гривень)

Continued
(thsd. UAH)

Доходи	2014	2015	2016	Revenue
Доходи від операцій з капіталом	22 248,0	47 468,3	35 313,1	Revenues from capital transactions
<i>у тому числі:</i>				<i>including:</i>
Надходження від продажу основного капіталу	8 675,0	12 355,1	25 418,6	Receipts from fixed capital disposal
Надходження від продажу землі і нематеріальних активів	13 572,9	35 113,2	9 894,5	Receipts from disposal of land and intangible assets
Від урядів зарубіжних країн та міжнародних організацій	-	-	1 285,6	From foreign governments and international organization
Цільові фонди	2 307,8	1 923,4	14 335,6	Special funds
<i>у тому числі:</i>				<i>including:</i>
Цільові фонди, утворені Верховною Радою Автономної Республіки Крим, органами місцевого самоврядування та місцевими органами виконавчої влади	2 307,8	1 923,4	14 335,6	Special funds established by the Verkhovna Rada of the Autonomous Republic of Crimea and other local government bodies and authorities
Разом доходів	4 652 441,0	5 602 231,3	8 678 006,3	Revenues
Офіційні трансферти від органів державного управління	4 396 846,1	7 100 362,1	8 037 359,1	Official transfers from governments
<i>у тому числі:</i>				<i>including:</i>
дотації	2 176 241,3	210 429,0	188 325,8	subsidies
субвенції	2 220 604,8	6 889 933,1	7 849 033,3	subventions
Всього доходів	9 049 287,0	12 702 593,4	16 715 365,4	Total revenue

¹⁾ З 2015 року земельний податок та орендна плата включаються до місцевих податків.

¹⁾ Starting 2015, land tax and rental payments are included to the local taxes.

Продовження

Continued

(тис. гривень)

(thsd. UAH)

Видатки	2014	2015	2016	Expenditure
Державне управління	327 389,9	435 744,9	649 211,6	State government
Правоохоронна діяльність та забезпечення безпеки держави	2 973,2	3 901,4	6 908,5	Law-enforcement activity and public security providing
Освіта	2 969 046,4	3 705 691,9	4 282 052,5	Education
Охорона здоров'я	2 139 407,5	2 813 660,1	3 227 999,5	Health
Соціальний захист та соціальне забезпечення	2 119 762,1	2 758 591,9	4 102 146,6	Social protection and social security
Житлово-комунальне господарство	513 383,7	667 161,1	851 918,5	Housing and utilities
Культура і мистецтво	314 912,1	383 765,0	458 336,6	Culture and art
Засоби масової інформації	5 821,8	7 963,0	13 608,0	Mass media
Фізична культура і спорт	78 494,1	97 569,0	142 321,2	Physical culture and sport
Будівництво	60 028,6	196 844,4	385 087,8	Construction
<i>з них:</i>				<i>of which:</i>
капітальні вкладення	55 942,6	157 718,2	294 621,4	capital investments
Сільське і лісове господарство, рибне господарство та мисливство	3 897,7	55 949,5	64 969,6	Agriculture and forestry, fishing and hunting
Транспорт, дорожнє господарство, зв'язок, телекомунікації та інформатика	181 577,4	314 141,3	524 163,9	Transport, road economy, communication, telecommunication and informatics
Інші послуги, пов'язані з економічною діяльністю	11 275,3	106 387,7	171 868,5	Other economic services
Охорона навколишнього природного середовища та ядерна безпека	337,0	7 720,5	2 033,5	Environmental protection and nuclear safety
Запобігання та ліквідація надзвичайних ситуацій та наслідків стихійного лиха	16 615,7	17 456,3	16 056,3	Prevention and liquidation of emergency and disaster damage
Цільові фонди	33 276,2	84 303,5	100 838,8	Special funds
<i>з них:</i>				<i>of which:</i>
Цільові фонди, утворені Верховною Радою Автономної Республіки Крим, органами місцевого самоврядування і місцевими органами виконавчої влади	2 765,7	3 507,7	5 872,6	Special funds established by the Verkhovna Rada of the Autonomous Republic of Crimea and other local government bodies and authorities
Видатки, не віднесені до основних груп	59 108,9	212 156,1	517 624,8	Expenditures not elsewhere classified
Разом видатків	8 837 307,5	11 869 007,7	15 517 146,2	Expenditures
Міжбюджетні трансферти	129 143,5	250 039,5	352 467,7	Interbudgetary transfers
Всього видатків	8 966 451,0	12 119 047,2	15 869 613,9	Total expenditure
Кредитування	3 610,4	3 788,6	5 602,9	Net lending
Перевищення доходів над видатками (профіцит)	79 225,7	579 757,6	840 148,6	Revenue exceeding over expenditure (surplus)

5.8. Місцеві бюджети Івано-Франківської області

5.8. Local budgets of Ivano-Frankivsk region

(тис. гривень)

(thsd. UAH)

Доходи	2014	2015	2016	Revenue
Податкові надходження	1 735 907,7	2 089 732,2	3 163 716,1	Tax revenues
<i>у тому числі:</i>				<i>including:</i>
Податки на доходи, податки на прибуток, податки на збільшення ринкової вартості	1 216 273,4	1 127 260,1	1 731 208,6	Taxes on revenue, taxes on income, taxes on market value increase
<i>у тому числі:</i>				<i>including:</i>
податок та збір на доходи фізичних осіб	1 215 028,8	1 101 870,8	1 681 926,2	personal income tax and charge
податок на прибуток підприємств	1 244,6	25 389,3	49 282,4	corporate profit tax
Податки на власність	29 638,6	110,3	27,8	Taxes on property
Рентна плата та плата за використання інших природних ресурсів	238 602,1	43 617,5	54 290,1	Rent and fees for other natural resources use
<i>у тому числі:</i>				<i>including:</i>
рентна плата за спеціальне використання лісових ресурсів	18 420,6	26 636,8	39 395,3	rent for special use of forest resources
рентна плата за спеціальне використання води	7 624,7	7 618,1	7 951,6	rent for special use of water
рентна плата за користування надрами	14 097,5	9 362,6	6 943,1	rent for subsoil use
плата за землю ¹⁾	198 459,3	-	-	land tax ¹⁾
<i>з них:</i>				<i>of which:</i>
земельний податок з юридичних осіб	40 028,7	-	-	land tax on legal persons
орендна плата з юридичних осіб	129 830,4	-	-	rental payments from legal persons
земельний податок з фізичних осіб	7 226,8	-	-	personal land tax
орендна плата з фізичних осіб	21 373,3	-	-	personal rental payments
Внутрішні податки на товари та послуги	-	221 865,8	334 923,4	Domestic taxes on goods and services
<i>у тому числі:</i>				<i>including:</i>
акцизний податок з реалізації суб'єктами господарювання роздрібною торгівлю підакцизних товарів	-	221 865,8	334 923,4	excise tax on retailers of excisable goods
Місцеві податки і збори, вкл. нараховані до 1 січня 2011 року	175 335,9	510 090,6	777 560,5	Local taxes and charges, incl. accrued before January 1, 2011
<i>з них:</i>				<i>of which:</i>
податок на майно	802,5	290 354,2	449 759,9	property tax
<i>з них:</i>				<i>of which:</i>
плата за землю ¹⁾	-	268 883,2	418 590,2	land tax ¹⁾
<i>з них:</i>				<i>of which:</i>

Продовження

Continued

(тис. гривень)

(thsd. UAH)

Доходи	2014	2015	2016	Revenue
земельний податок з юридичних осіб	-	59 918,3	110 966,6	land tax on legal persons
орендна плата з юридичних осіб	-	171 367,3	249 938,7	rental payments from legal persons
земельний податок з фізичних осіб	-	8 365,5	17 647,3	personal land tax
орендна плата з фізичних осіб	-	29 232,0	40 037,7	personal rental payments
транспортний податок з фізичних осіб	-	3 819,2	1 967,0	personal transport tax
транспортний податок з юридичних осіб	-	824,0	755,1	legal persons' transport tax
збір за місця для паркування транспортних засобів	1 106,7	961,0	794,4	parking charges
туристичний збір	946,8	1 578,5	2 292,8	tourist fee
збір за провадження деяких видів підприємницької діяльності, що справлявся до 1 січня 2015 року	16 664,6	-1 134,7	-610,5	charge for some types of entrepreneurial activity before January 1, 2015
єдиний податок	155 807,8	218 308,2	325 323,2	flat tax
місцеві податки і збори, нараховані до 1 січня 2011 року	7,6	23,6	0,7	local taxes and charges, accrued before January 1, 2011
Інші податки та збори з них:	76 057,7	186 787,7	265 705,8	Other taxes and charges of which:
екологічний податок	75 158,1	186 784,8	265 690,5	environmental tax
Неподаткові надходження у тому числі:	246 393,6	397 253,6	429 547,4	Non-tax revenues including:
Доходи від власності та підприємницької діяльності з них:	4 970,8	11 286,3	20 437,6	Property and entrepreneurial activity income of which:
плата за розміщення тимчасово вільних коштів місцевих бюджетів	-	1 655,2	16 886,4	fee for temporarily free funds of the local budgets management
Адміністративні збори та платежі, доходи від некомерційної господарської діяльності з них:	40 924,5	94 734,6	104 578,4	Administrative fees and charges, receipts from non-commercial and economic activity of which:
плата за надання адміністративних послуг надходження від орендної плати за користування цілісним майновим комплексом та іншим державним майном	21 723,3	50 650,1	63 698,4	fee for administrative services
плата за користування державним майном	16 816,7	22 511,3	24 277,3	receipts from rent payments for using the entire property complex and other state property
державне мито	1 831,0	21 445,3	16 495,6	state duty
Інші неподаткові надходження	27 697,3	37 278,2	35 727,5	Other non-tax revenues
Власні надходження бюджетних установ	172 801,0	253 954,6	268 804,0	Own-source revenues of budgetary institutions

Продовження
(тис. гривень)

Continued
(thsd. UAH)

Доходи	2014	2015	2016	Revenue
Доходи від операцій з капіталом	36 963,5	75 603,3	55 895,1	Revenues from capital transactions
<i>у тому числі:</i>				<i>including:</i>
Надходження від продажу основного капіталу	9 153,2	28 528,9	11 029,6	Receipts from fixed capital disposal
Надходження від продажу землі і нематеріальних активів	27 810,3	47 074,5	44 865,6	Receipts from disposal of land and intangible assets
Від урядів зарубіжних країн та міжнародних організацій	-	5 445,3	8 307,7	From governments of foreign countries and international organizations
Цільові фонди	9 546,1	1 457,0	5 125,3	Special funds
<i>у тому числі:</i>				<i>including:</i>
Цільові фонди, утворені Верховною Радою Автономної Республіки Крим, органами місцевого самоврядування та місцевими органами виконавчої влади	9 546,1	1 457,0	5 125,3	Special funds established by the Verkhovna Rada of the Autonomous Republic of Crimea and other local government bodies and authorities
Разом доходів	2 028 811,0	2 571 230,6	3 662 591,7	Revenues
Офіційні трансферти від органів державного управління	5 529 740,9	7 214 050,9	8 652 004,5	Official transfers from governments
<i>у тому числі:</i>				<i>including:</i>
дотації	3 235 736,2	522 421,1	518 909,8	subsidies
субвенції	2 294 004,7	6 691 629,8	8 133 094,7	subventions
Всього доходів	7 558 551,8	9 785 281,5	12 314 596,3	Total revenue

¹⁾ З 2015 року земельний податок та орендна плата включаються до місцевих податків.

¹⁾ Starting 2015, land tax and rental payments are included to the local taxes.

Продовження

Continued

(тис. гривень)

(thsd. UAH)

Видатки	2014	2015	2016	Expenditure
Державне управління	245 719,6	308 950,6	391 544,2	State government
Правоохоронна діяльність та забезпечення безпеки держави	5 585,9	6 815,4	7 277,2	Law-enforcement activity and public security providing
Освіта	2 272 904,4	2 834 549,4	3 093 488,2	Education
Охорона здоров'я	1 553 364,4	1 905 702,6	2 034 755,6	Health
Соціальний захист та соціальне забезпечення	2 279 017,8	2 882 744,7	4 592 924,2	Social protection and social security
Житлово-комунальне господарство	202 963,8	300 780,8	318 208,9	Housing and utilities
Культура і мистецтво	303 893,6	358 229,4	395 893,0	Culture and art
Засоби масової інформації	11 794,4	14 888,6	17 276,0	Mass media
Фізична культура і спорт	63 231,0	84 439,0	99 768,0	Physical culture and sport
Будівництво	138 471,3	319 311,2	540 450,0	Construction
<i>з них:</i>				of which:
капітальні вкладення	127 945,7	279 580,2	378 884,2	capital investments
Сільське і лісове господарство, рибне господарство та мисливство	2 224,5	38 198,8	36 368,1	Agriculture and forestry, fishing and hunting
Транспорт, дорожнє господарство, зв'язок, телекомунікації та інформатика	158 806,0	124 588,4	177 663,9	Transport, road economy, communication, telecommunication and informatics
Інші послуги, пов'язані з економічною діяльністю	42 236,9	92 338,1	127 389,0	Other economic services
Охорона навколишнього природного середовища та ядерна безпека	2 301,7	16 165,3	2 441,8	Environmental protection and nuclear safety
Запобігання та ліквідація надзвичайних ситуацій та наслідків стихійного лиха	3 268,3	3 795,3	6 338,8	Prevention and liquidation of emergency and disaster damage
Обслуговування боргу	103,3	101,0	623,7	Debt servicing
Цільові фонди	53 933,7	72 057,3	121 781,7	Special funds
<i>з них:</i>				of which:
Цільові фонди, утворені Верховною Радою Автономної Республіки Крим, органами місцевого самоврядування і місцевими органами виконавчої влади	6 725,0	3 361,9	4 125,6	Special funds established by the Verkhovna Rada of the Autonomous Republic of Crimea and other local government bodies and authorities
Видатки, не віднесені до основних груп	156 861,9	307 316,4	142 641,8	Expenditures not elsewhere classified
Разом видатків	7 496 682,6	9 670 972,4	12 106 833,9	Expenditures
Міжбюджетні трансферти	8 671,9	50 673,0	55 145,4	Interbudgetary transfers
Всього видатків	7 505 354,5	9 721 645,4	12 161 979,4	Total expenditure
Кредитування	1 952,6	3 151,3	8 292,8	Net lending
Перевищення доходів над видатками (профіцит)	51 244,8	60 484,8	144 324,1	Revenue exceeding over expenditure (surplus)

5.9. Місцеві бюджети Київської області
5.9. Local budgets of Kyiv region

(тис. гривень)

(thsd. UAH)

Доходи	2014	2015	2016	Revenue
Податкові надходження	4 210 685,4	5 135 123,4	7 805 933,8	Tax revenues
<i>у тому числі:</i>				<i>including:</i>
Податки на доходи, податки на прибуток, податки на збільшення ринкової вартості	3 147 446,0	3 088 846,5	4 688 180,4	Taxes on revenue, taxes on income, taxes on market value increase
<i>у тому числі:</i>				<i>including:</i>
податок та збір на доходи фізичних осіб	3 139 457,6	2 977 716,5	4 510 165,7	personal income tax and charge
податок на прибуток підприємств	7 988,4	111 130,0	178 014,8	corporate profit tax
Податки на власність	21 107,1	237,5	144,4	Taxes on property
Рентна плата та плата за використання інших природних ресурсів	575 930,3	96 152,9	109 928,7	Rent and fees for other natural resources use
<i>у тому числі:</i>				<i>including:</i>
рентна плата за спеціальне використання лісових ресурсів	37 071,1	53 256,9	57 283,6	rent for special use of forest resources
рентна плата за спеціальне використання води	32 952,7	28 778,7	36 565,0	rent for special use of water
рентна плата за користування надрами	16 302,8	13 973,0	15 849,9	rent for subsoil use
плата за землю ¹⁾	489 550,5	-	-	land tax ¹⁾
<i>з них:</i>				<i>of which:</i>
земельний податок з юридичних осіб	118 972,8	-	-	land tax on legal persons
орендна плата з юридичних осіб	301 529,7	-	-	rental payments from legal persons
земельний податок з фізичних осіб	20 069,3	-	-	personal land tax
орендна плата з фізичних осіб	48 978,7	-	-	personal rental payments
плата за використання інших природних ресурсів	53,2	144,2	230,2	fee for other natural sources use
Внутрішні податки на товари та послуги	-	559 054,1	805 240,3	Domestic taxes on goods and services
<i>у тому числі:</i>				<i>including:</i>
акцизний податок з реалізації суб'єктами господарювання роздрібною торгівлі підакцизних товарів	-	559 054,1	805 240,3	excise tax on retailers of excisable goods
Місцеві податки і збори, вкл. нараховані до 1 січня 2011 року	417 017,6	1 329 581,7	2 086 580,7	Local taxes and charges, incl. accrued before January 1, 2011
<i>з них:</i>				<i>of which:</i>
податок на майно	5 727,1	726 348,3	1 132 695,1	property tax
<i>з них:</i>				<i>of which:</i>

Продовження

Continued

(тис. гривень)

(thsd. UAH)

Доходи	2014	2015	2016	Revenue
плата за землю ¹⁾	-	644 662,2	1 012 145,7	land tax ¹⁾
з них:				of which:
земельний податок з юридичних осіб	-	168 336,4	313 625,8	land tax on legal persons
орендна плата з юридичних осіб	-	380 330,5	550 769,4	rental payments from legal persons
земельний податок з фізичних осіб	-	30 754,2	53 038,8	personal land tax
орендна плата з фізичних осіб	-	65 241,0	94 711,7	personal rental payments
транспортний податок з фізичних осіб	-	14 485,6	7 755,4	personal transport tax
транспортний податок з юридичних осіб	-	5 226,3	5 793,5	legal persons' transport tax
збір за місця для паркування транспортних засобів	440,0	443,7	622,1	parking charges
туристичний збір	682,4	862,4	1 247,9	tourist fee
збір за провадження деяких видів підприємницької діяльності, що справлявся до 1 січня 2015 року	20 368,2	-1 161,8	-1 007,5	charge for some types of entrepreneurial activity before January 1, 2015
єдиний податок	389 769,0	603 096,7	953 023,0	flat tax
місцеві податки і збори, нараховані до 1 січня 2011 року	30,9	-7,8	0,1	local taxes and charges, accrued before January 1, 2011
Інші податки та збори	49 184,4	61 250,6	115 859,2	Other taxes and charges
з них:				of which:
екологічний податок	43 600,4	61 244,6	115 865,8	environmental tax
Неподаткові надходження	552 996,8	921 252,6	1 324 928,1	Non-tax revenues
у тому числі:				including:
Доходи від власності та підприємницької діяльності	12 101,3	15 079,7	77 201,9	Property and entrepreneurial activity income
з них:				of which:
плата за розміщення тимчасово вільних коштів місцевих бюджетів	-	5 094,8	65 319,2	fee for temporarily free funds of the local budgets management
Адміністративні збори та платежі, доходи від некомерційної господарської діяльності	62 138,5	124 959,7	153 204,1	Administrative fees and charges, receipts from non-commercial and economic activity
з них:				of which:
плата за надання адміністративних послуг	35 778,6	82 835,0	111 609,4	fee for administrative services
надходження від орендної плати за користування цілісним майновим комплексом та іншим державним майном	19 176,9	26 156,0	27 727,6	receipts from rent payments for using the entire property complex and other state property
державне мито	6 449,5	15 209,7	13 090,5	state duty

Продовження
(тис. гривень)

Continued
(thsd. UAH)

Доходи	2014	2015	2016	Revenue
Інші неподаткові надходження	69 970,3	109 170,3	194 717,5	Other non-tax revenues
Власні надходження бюджетних установ	408 786,7	672 043,1	899 804,5	Own-source revenues of budgetary institutions
Доходи від операцій з капіталом	59 193,8	71 306,9	79 430,0	Revenues from capital transactions
у тому числі:				including:
Надходження від продажу основного капіталу	7 654,9	17 493,8	5 220,9	Receipts from fixed capital disposal
Надходження від продажу землі і нематеріальних активів	51 538,9	53 813,2	74 209,1	Receipts from disposal of land and intangible assets
Цільові фонди	10 690,0	14 212,4	13 695,6	Special funds
у тому числі:				including:
Цільові фонди, утворені Верховною Радою Автономної Республіки Крим, органами місцевого самоврядування та місцевими органами виконавчої влади	10 690,0	14 212,4	13 695,6	Special funds established by the Verkhovna Rada of the Autonomous Republic of Crimea and other local government bodies and authorities
Разом доходів	4 833 566,0	6 141 895,3	9 223 987,4	Revenues
Офіційні трансферти від органів державного управління	4 869 609,7	7 468 263,4	8 224 029,7	Official transfers from governments
у тому числі:				including:
дотації	2 299 585,1	124 330,3	103 125,3	subsidies
субвенції	2 570 024,6	7 343 933,1	8 120 904,4	subventions
Всього доходів	9 703 175,8	13 610 158,8	17 448 017,1	Total revenue

¹⁾ З 2015 року земельний податок та орендна плата включаються до місцевих податків.

¹⁾ Starting 2015, land tax and rental payments are included to the local taxes.

Продовження

Continued

(тис. гривень)

(thsd. UAH)

Видатки	2014	2015	2016	Expenditure
Державне управління	376 798,8	510 249,2	711 958,9	State government
Правоохоронна діяльність та забезпечення безпеки держави	9 645,3	14 208,9	15 646,3	Law-enforcement activity and public security providing
Освіта	2 996 219,6	3 664 664,3	4 395 719,6	Education
Охорона здоров'я	1 942 068,0	2 522 256,5	2 910 431,2	Health
Соціальний захист та соціальне забезпечення	2 263 018,7	3 278 731,5	4 497 857,8	Social protection and social security
Житлово-комунальне господарство	657 357,3	706 223,2	922 167,1	Housing and utilities
Культура і мистецтво	363 314,6	427 081,8	535 667,7	Culture and art
Засоби масової інформації	10 658,6	16 786,8	23 088,5	Mass media
Фізична культура і спорт	100 019,5	183 180,4	210 569,2	Physical culture and sport
Будівництво	115 917,8	445 373,7	744 967,0	Construction
<i>з них:</i>				of which:
капітальні вкладення	87 684,4	338 121,4	617 581,8	capital investments
Сільське і лісове господарство, рибне господарство та мисливство	11 954,8	85 931,2	101 464,9	Agriculture and forestry, fishing and hunting
Транспорт, дорожнє господарство, зв'язок, телекомунікації та інформатика	238 625,3	518 741,9	642 718,4	Transport, road economy, communication, telecommunication and informatics
Інші послуги, пов'язані з економічною діяльністю	26 183,3	152 520,5	157 907,1	Other economic services
Охорона навколишнього природного середовища та ядерна безпека	858,2	21 408,7	6 568,3	Environmental protection and nuclear safety
Запобігання та ліквідація надзвичайних ситуацій та наслідків стихійного лиха	4 607,3	9 130,0	23 322,2	Prevention and liquidation of emergency and disaster damage
Обслуговування боргу	23,3	91,9	84,7	Debt servicing
Цільові фонди	26 096,1	76 796,6	48 835,3	Special funds
<i>з них:</i>				of which:
Цільові фонди, утворені Верховною Радою Автономної Республіки Крим, органами місцевого самоврядування і місцевими органами виконавчої влади	10 956,0	13 782,9	10 340,9	Special funds established by the Verkhovna Rada of the Autonomous Republic of Crimea and other local government bodies and authorities
Видатки, не віднесені до основних груп	19 668,6	89 590,4	55 182,5	Expenditures not elsewhere classified
Разом видатків	9 163 035,1	12 722 967,7	16 004 156,8	Expenditures
Міжбюджетні трансферти	126 992,3	285 161,2	323 557,0	Interbudgetary transfers
Всього видатків	9 290 027,3	13 008 128,9	16 327 713,7	Total expenditure
Кредитування	-1 568,3	5 577,5	4 877,1	Net lending
Перевищення доходів над видатками (профіцит)	414 716,7	596 452,4	1 115 426,3	Revenue exceeding over expenditure (surplus)

5.10. Місцеві бюджети Кіровоградської області
5.10. Local budgets of Kirovohrad region

(тис. гривень)

(thsd. UAH)

Доходи	2014	2015	2016	Revenue
Податкові надходження	1 824 052,1	2 080 224,9	3 169 010,3	Tax revenues
<i>у тому числі:</i>				<i>including:</i>
Податки на доходи, податки на прибуток, податки на збільшення ринкової вартості	1 323 370,6	1 187 475,0	1 803 439,2	Taxes on revenue, taxes on income, taxes on market value increase
<i>у тому числі:</i>				<i>including:</i>
податок та збір на доходи фізичних осіб	1 314 000,1	1 164 315,2	1 763 968,4	personal income tax and charge
податок на прибуток підприємств	9 370,5	23 159,8	39 470,9	corporate profit tax
Податки на власність	3 645,3	49,3	25,0	Taxes on property
Рентна плата та плата за використання інших природних ресурсів	348 288,9	65 374,2	78 274,5	Rent and fees for other natural resources use
<i>у тому числі:</i>				<i>including:</i>
рентна плата за спеціальне використання лісових ресурсів	6 364,1	8 726,3	10 848,7	rent for special use of forest resources
рентна плата за спеціальне використання води	16 538,1	10 597,6	15 666,9	rent for special use of water
рентна плата за користування надрами	51 967,8	46 003,4	51 695,9	rent for subsoil use
плата за землю ¹⁾	273 388,3	-	-	land tax ¹⁾
<i>з них:</i>				<i>of which:</i>
земельний податок з юридичних осіб	28 464,0	-	-	land tax on legal persons
орендна плата з юридичних осіб	187 994,2	-	-	rental payments from legal persons
земельний податок з фізичних осіб	10 644,0	-	-	personal land tax
орендна плата з фізичних осіб	46 286,1	-	-	personal rental payments
плата за використання інших природних ресурсів	30,6	46,9	62,9	fee for other natural sources use
Внутрішні податки на товари та послуги	-	151 682,0	258 266,6	Domestic taxes on goods and services
<i>у тому числі:</i>				<i>including:</i>
акцизний податок з реалізації суб'єктами господарювання роздрібною торгівлю підакцизних товарів	-	151 682,0	258 266,6	excise tax on retailers of excisable goods
Місцеві податки і збори, вкл. нараховані до 1 січня 2011 року	124 988,0	641 774,8	985 178,6	Local taxes and charges, incl. accrued before January 1, 2011
<i>з них:</i>				<i>of which:</i>
податок на майно	566,8	367 445,6	544 857,9	property tax
<i>з них:</i>				<i>of which:</i>
плата за землю ¹⁾	-	353 393,6	528 298,0	land tax ¹⁾

Продовження
(тис. гривень)

Continued
(thsd. UAH)

Доходи	2014	2015	2016	Revenue
<i>з них:</i>				<i>of which:</i>
земельний податок з юридичних осіб	-	34 930,8	69 517,0	land tax on legal persons
орендна плата з юридичних осіб	-	241 916,0	337 432,3	rental payments from legal persons
земельний податок з фізичних осіб	-	17 692,9	41 229,2	personal land tax
орендна плата з фізичних осіб	-	58 854,0	80 119,5	personal rental payments
транспортний податок з фізичних осіб	-	5 012,8	2 573,5	personal transport tax
транспортний податок з юридичних осіб	-	2 619,9	2 761,9	legal persons' transport tax
збір за місця для паркування транспортних засобів	10,6	7,0	3,3	parking charges
туристичний збір	65,7	92,3	167,9	tourist fee
збір за провадження деяких видів підприємницької діяльності, що справлявся до 1 січня 2015 року	10 818,5	-1 230,6	-247,5	charge for some types of entrepreneurial activity before January 1, 2015
єдиний податок	113 515,0	275 462,7	440 396,6	flat tax
місцеві податки і збори, нараховані до 1 січня 2011 року	11,4	-2,1	0,5	local taxes and charges, accrued before January 1, 2011
Інші податки та збори	23 759,2	33 869,6	43 826,4	Other taxes and charges
<i>з них:</i>				<i>of which:</i>
екологічний податок	16 028,2	33 856,1	43 828,6	environmental tax
Неподаткові надходження	207 711,6	318 602,6	370 254,1	Non-tax revenues
<i>у тому числі:</i>				<i>including:</i>
Доходи від власності та підприємницької діяльності	7 936,1	994,8	7 726,2	Property and entrepreneurial activity income
<i>з них:</i>				<i>of which:</i>
плата за розміщення тимчасово вільних коштів місцевих бюджетів	-	-	2 407,2	fee for temporally free funds of the local budgets management
Адміністративні збори та платежі, доходи від некомерційної господарської діяльності	20 575,9	43 829,7	52 777,3	Administrative fees and charges, receipts from non-commercial and economic activity
<i>з них:</i>				<i>of which:</i>
плата за надання адміністративних послуг	13 278,0	29 739,5	40 285,8	fee for administrative services
надходження від орендної плати за користування цілісним майновим комплексом та іншим державним майном	5 059,4	6 197,1	5 352,4	receipts from rent payments for using the entire property complex and other state property
державне мито	1 650,5	7 303,9	6 383,5	state duty
Інші неподаткові надходження	4 703,7	6 352,9	9 688,9	Other non-tax revenues
Власні надходження бюджетних установ	174 495,8	267 425,2	300 061,7	Own-source revenues of budgetary institutions

Продовження

Continued

(тис. гривень)

(thsd. UAH)

Доходи	2014	2015	2016	Revenue
Доходи від операцій з капіталом	10 040,1	16 583,9	14 066,4	Revenues from capital transactions
<i>у тому числі:</i>				<i>including:</i>
Надходження від продажу основного капіталу	6 115,4	6 881,3	5 628,8	Receipts from fixed capital disposal
Надходження від продажу землі і нематеріальних активів	3 924,6	9 702,6	8 437,5	Receipts from disposal of land and intangible assets
Від урядів зарубіжних країн та міжнародних організацій	-	3 020,4	10 178,6	From governments of foreign countries and international organizations
Цільові фонди	364,2	614,0	557,7	Special funds
<i>у тому числі:</i>				<i>including:</i>
Цільові фонди, утворені Верховною Радою Автономної Республіки Крим, органами місцевого самоврядування та місцевими органами виконавчої влади	364,2	614,0	557,7	Special funds established by the Verkhovna Rada of the Autonomous Republic of Crimea and other local government bodies and authorities
Разом доходів	2 042 167,9	2 419 045,8	3 564 067,1	Revenues
Офіційні трансферти від органів державного управління	3 350 964,6	4 620 825,4	5 246 594,3	Official transfers from governments
<i>у тому числі:</i>				<i>including:</i>
дотації	1 835 614,2	184 606,7	168 378,0	subsidies
субвенції	1 515 350,4	4 436 218,7	5 078 216,3	subventions
Всього доходів	5 393 132,6	7 039 871,2	8 810 661,4	Total revenue

¹⁾ З 2015 року земельний податок та орендна плата включаються до місцевих податків.

¹⁾ Starting 2015, land tax and rental payments are included to the local taxes.

Продовження

Continued

(тис. гривень)

(thsd. UAH)

Видатки	2014	2015	2016	Expenditure
Державне управління	240 073,3	307 247,3	369 746,3	State government
Правоохоронна діяльність та забезпечення безпеки держави	5 003,6	6 371,3	6 867,8	Law-enforcement activity and public security providing
Освіта	1 790 260,6	2 194 052,1	2 435 225,3	Education
Охорона здоров'я	1 081 765,3	1 450 609,7	1 503 107,6	Health
Соціальний захист та соціальне забезпечення	1 443 407,2	1 984 822,0	2 938 553,5	Social protection and social security
Житлово-комунальне господарство	294 870,9	258 173,4	272 322,8	Housing and utilities
Культура і мистецтво	201 455,3	251 671,0	291 059,8	Culture and art
Засоби масової інформації	4 726,9	6 611,9	6 847,7	Mass media
Фізична культура і спорт	40 218,1	53 063,4	58 797,8	Physical culture and sport
Будівництво	31 898,7	70 270,7	167 435,1	Construction
<i>з них:</i>				of which:
капітальні вкладення	27 939,9	56 007,6	151 330,9	capital investments
Сільське і лісове господарство, рибне господарство та мисливство	4 706,6	44 549,5	44 965,2	Agriculture and forestry, fishing and hunting
Транспорт, дорожнє господарство, зв'язок, телекомунікації та інформатика	103 152,7	205 833,1	175 176,7	Transport, road economy, communication, telecommunication and informatics
Інші послуги, пов'язані з економічною діяльністю	14 482,8	24 274,2	115 965,0	Other economic services
Охорона навколишнього природного середовища та ядерна безпека	13,4	664,0	376,4	Environmental protection and nuclear safety
Запобігання та ліквідація надзвичайних ситуацій та наслідків стихійного лиха	1 679,9	3 753,9	3 150,4	Prevention and liquidation of emergency and disaster damage
Цільові фонди	11 725,8	19 388,8	32 097,4	Special funds
<i>з них:</i>				of which:
Цільові фонди, утворені Верховною Радою Автономної Республіки Крим, органами місцевого самоврядування і місцевими органами виконавчої влади	436,4	669,3	446,4	Special funds established by the Verkhovna Rada of the Autonomous Republic of Crimea and other local government bodies and authorities
Видатки, не віднесені до основних груп	13 057,9	61 609,8	46 205,1	Expenditures not elsewhere classified
Разом видатків	5 282 499,0	6 942 966,1	8 467 899,8	Expenditures
Міжбюджетні трансферти	30 831,8	27 095,9	63 884,3	Interbudgetary transfers
Всього видатків	5 313 330,8	6 970 062,0	8 531 784,1	Total expenditure
Кредитування	-185,4	116,7	145,2	Net lending
Перевищення доходів над видатками (профіцит)	79 987,2	69 692,5	278 732,1	Revenue exceeding over expenditure (surplus)

5.11. Місцеві бюджети Луганської області¹⁾
5.11. Local budgets of Luhansk region¹⁾

(тис. гривень)

(thsd. UAH)

Доходи	2014	2015	2016	Revenue
Податкові надходження	2 989 523,4	1 733 254,1	2 177 694,5	Tax revenues
<i>у тому числі:</i>				<i>including:</i>
Податки на доходи, податки на прибуток, податки на збільшення ринкової вартості	2 370 961,3	1 209 972,2	1 347 988,5	Taxes on revenue, taxes on income, taxes on market value increase
<i>у тому числі:</i>				<i>including:</i>
податок та збір на доходи фізичних осіб	2 362 609,0	1 180 690,5	1 324 259,9	personal income tax and charge
податок на прибуток підприємств	8 352,3	29 281,7	23 728,6	corporate profit tax
Податки на власність	2 614,4	8,0	59,0	Taxes on property
Рентна плата та плата за використання інших природних ресурсів	387 066,2	30 662,2	79 107,3	Rent and fees for other natural resources use
<i>у тому числі:</i>				<i>including:</i>
рентна плата за спеціальне використання лісових ресурсів	1 932,5	2 275,1	4 298,0	rent for special use of forest resources
рентна плата за спеціальне використання води	26 299,6	13 204,7	22 059,8	rent for special use of water
рентна плата за користування надрами	48 068,2	15 182,4	52 749,5	rent for subsoil use
плата за землю ²⁾	310 764,5	-	-	land tax ²⁾
<i>з них:</i>				<i>of which:</i>
земельний податок з юридичних осіб	70 018,0	-	-	land tax on legal persons
орендна плата з юридичних осіб	197 524,7	-	-	rental payments from legal persons
земельний податок з фізичних осіб	7 589,6	-	-	personal land tax
орендна плата з фізичних осіб	35 632,3	-	-	personal rental payments
плата за використання інших природних ресурсів	1,4	-	-	fee for other natural sources use
Внутрішні податки на товари та послуги	-	67 098,8	94 226,2	Domestic taxes on goods and services
<i>у тому числі:</i>				<i>including:</i>
акцизний податок з реалізації суб'єктами господарювання роздрібною торгівлю підакцизних товарів	-	67 098,8	94 226,2	excise tax on retailers of excisable goods
Місцеві податки і збори, вкл. нараховані до 1 січня 2011 року	161 343,1	388 183,0	426 503,0	Local taxes and charges, incl. accrued before January 1, 2011
<i>з них:</i>				<i>of which:</i>
податок на майно	1 026,1	246 036,2	235 780,6	property tax

Продовження
(тис. гривень)

Continued
(thsd. UAH)

Доходи	2014	2015	2016	Revenue
з них:				of which:
плата за землю ²⁾	-	235 205,1	218 979,6	land tax ²⁾
з них:				of which:
земельний податок з юридичних осіб	-	55 369,9	59 438,7	land tax on legal persons
орендна плата з юридичних осіб	-	148 696,8	114 858,8	rental payments from legal persons
земельний податок з фізичних осіб	-	10 409,4	16 728,6	personal land tax
орендна плата з фізичних осіб	-	20 728,8	27 953,5	personal rental payments
транспортний податок з фізичних осіб	-	2 083,8	703,0	personal transport tax
транспортний податок з юридичних осіб	-	784,9	683,3	legal persons' transport tax
туристичний збір	109,4	47,7	102,7	tourist fee
збір за провадження деяких видів підприємницької діяльності, що справлявся до 1 січня 2015 року	14 082,4	-112,7	-75,5	charge for some types of entrepreneurial activity before January 1, 2015
єдиний податок	146 124,1	142 211,4	190 695,1	flat tax
місцеві податки і збори, нараховані до 1 січня 2011 року	1,0	0,5	0,0	local taxes and charges, accrued before January 1, 2011
Інші податки та збори	67 538,4	37 329,9	229 810,5	Other taxes and charges
з них:				of which:
екологічний податок	59 416,8	32 605,5	226 157,5	environmental tax
Неподаткові надходження	280 576,0	427 378,0	297 904,4	Non-tax revenues
у тому числі:				including:
Доходи від власності та підприємницької діяльності	2 593,8	319,5	1 573,5	Property and entrepreneurial activity income
з них:				of which:
плата за розміщення тимчасово вільних коштів місцевих бюджетів	-	-	543,0	fee for temporally free funds of the local budgets management
Адміністративні збори та платежі, доходи від некомерційної господарської діяльності	30 807,8	23 449,4	32 255,9	Administrative fees and charges, receipts from non-commercial and economic activity
з них:				of which:
плата за надання адміністративних послуг надходження від орендної плати за користування цілісним майновим комплексом та іншим державним майном	21 488,8	17 252,1	24 536,3	fee for administrative services
державне мито	1 801,5	3 356,5	3 849,7	state duty
Інші неподаткові надходження	8 622,1	126 137,8	8 447,7	Other non-tax revenues
Власні надходження бюджетних установ	238 552,4	277 471,3	255 627,2	Own-source revenues of budgetary institutions

Продовження

Continued

(тис. гривень)

(thsd. UAH)

Доходи	2014	2015	2016	Revenue
Доходи від операцій з капіталом	34 823,3	2 583,5	3 493,8	Revenues from capital transactions
<i>у тому числі:</i>				<i>including:</i>
Надходження від продажу основного капіталу	4 432,9	1 879,5	1 461,5	Receipts from fixed capital disposal
Надходження від продажу землі і нематеріальних активів	30 390,4	704,0	2 032,3	Receipts from disposal of land and intangible assets
Цільові фонди	1 206,8	339,6	54,3	Special funds
<i>у тому числі:</i>				<i>including:</i>
Цільові фонди, утворені Верховною Радою Автономної Республіки Крим, органами місцевого самоврядування та місцевими органами виконавчої влади	1 206,8	339,6	54,3	Special funds established by the Verkhovna Rada of the Autonomous Republic of Crimea and other local government bodies and authorities
Разом доходів	3 306 129,5	2 163 555,2	2 479 147,0	Revenues
Офіційні трансферти від органів державного управління	4 333 357,6	3 264 089,1	3 874 603,5	Official transfers from governments
<i>у тому числі:</i>				<i>including:</i>
дотації	2 598 536,9	136 324,8	137 933,5	subsidies
субвенції	1 734 820,7	3 127 764,3	3 736 670,0	subventions
Всього доходів	7 639 487,2	5 427 644,3	6 353 750,5	Total revenue

¹⁾ Дані наведені без урахування частини зони проведення АТО.

²⁾ З 2015 року земельний податок та орендна плата включаються до місцевих податків.

¹⁾ Do not cover the data for a part of the anti-terrorist zone.

²⁾ Starting 2015, land tax and rental payments are included to the local taxes.

Продовження

Continued

(тис. гривень)

(thsd. UAH)

Видатки	2014	2015	2016	Expenditure
Державне управління	308 131,2	190 227,9	252 928,8	State government
Правоохоронна діяльність та забезпечення безпеки держави	1 606,4	722,1	773,3	Law-enforcement activity and public security providing
Освіта	2 012 636,3	1 290 249,6	1 498 873,2	Education
Охорона здоров'я	1 593 155,8	1 080 690,4	1 353 172,7	Health
Соціальний захист та соціальне забезпечення	1 667 605,2	1 144 823,1	2 027 562,0	Social protection and social security
Житлово-комунальне господарство	324 514,7	213 796,5	176 583,3	Housing and utilities
Культура і мистецтво	259 538,4	166 108,3	215 430,5	Culture and art
Засоби масової інформації	4 565,1	3 372,8	4 599,7	Mass media
Фізична культура і спорт	74 538,7	63 950,7	81 549,7	Physical culture and sport
Будівництво	36 154,7	117 075,5	204 950,8	Construction
<i>з них:</i>				of which:
капітальні вкладення	35 670,3	116 714,6	203 430,3	capital investments
Сільське і лісове господарство, рибне господарство та мисливство	1 715,0	26 201,3	35 281,4	Agriculture and forestry, fishing and hunting
Транспорт, дорожнє господарство, зв'язок, телекомунікації та інформатика	93 806,6	97 868,6	92 550,8	Transport, road economy, communication, telecommunication and informatics
Інші послуги, пов'язані з економічною діяльністю	8 994,6	44 507,9	60 226,3	Other economic services
Охорона навколишнього природного середовища та ядерна безпека	123,5	1 261,1	144,1	Environmental protection and nuclear safety
Запобігання та ліквідація надзвичайних ситуацій та наслідків стихійного лиха	5 586,5	2 157,7	4 834,6	Prevention and liquidation of emergency and disaster damage
Обслуговування боргу	15,3	-	-	Debt servicing
Цільові фонди	18 254,2	10 532,8	11 012,2	Special funds
<i>з них:</i>				of which:
Цільові фонди, утворені Верховною Радою Автономної Республіки Крим, органами місцевого самоврядування і місцевими органами виконавчої влади	947,8	61,7	-	Special funds established by the Verkhovna Rada of the Autonomous Republic of Crimea and other local government bodies and authorities
Видатки, не віднесені до основних груп	20 771,9	27 225,8	57 163,1	Expenditures not elsewhere classified
Разом видатків	6 431 714,1	4 480 772,1	6 077 636,6	Expenditures
Міжбюджетні трансферти	12 672,3	4 085,0	64 696,0	Interbudgetary transfers
Всього видатків	6 444 386,4	4 484 857,1	6 142 332,6	Total expenditures
Кредитування	-2 785,7	3 707,0	527,5	Net lending
Перевищення доходів над видатками (профіцит)	1 197 886,5	939 080,2	210 890,3	Revenue exceeding over expenditure (surplus)

¹⁾ Дані наведені без урахування частини зони проведення АТО.

¹⁾ Do not cover the data for a part of the anti-terrorist zone.

5.12. Місцеві бюджети Львівської області
5.12. Local budgets of Lviv region

(тис. гривень)

(thsd. UAH)

Доходи	2014	2015	2016	Revenue
Податкові надходження	4 222 754,8	5 334 591,1	8 662 268,6	Tax revenues
<i>у тому числі:</i>				<i>including:</i>
Податки на доходи, податки на прибуток, податки на збільшення ринкової вартості	3 191 479,9	3 145 633,4	4 804 104,4	Taxes on revenue, taxes on income, taxes on market value increase
<i>у тому числі:</i>				<i>including:</i>
податок та збір на доходи фізичних осіб	3 189 197,9	3 035 034,9	4 623 484,8	personal income tax and charge
податок на прибуток підприємств	2 282,0	110 598,5	180 619,6	corporate profit tax
Податки на власність	57 755,6	459,1	484,3	Taxes on property
Рентна плата та плата за використання інших природних ресурсів	453 402,7	77 281,2	94 421,0	Rent and fees for other natural resources use
<i>у тому числі:</i>				<i>including:</i>
рентна плата за спеціальне використання лісових ресурсів	27 162,7	36 237,4	43 859,1	rent for special use of forest resources
рентна плата за спеціальне використання води	24 061,4	21 976,0	27 907,1	rent for special use of water
рентна плата за користування надрами	28 657,4	18 834,7	22 514,7	rent for subsoil use
плата за землю ¹⁾	373 472,9	-	-	land tax ¹⁾
<i>з них:</i>				<i>of which:</i>
земельний податок з юридичних осіб	104 904,4	-	-	land tax on legal persons
орендна плата з юридичних осіб	220 446,0	-	-	rental payments from legal persons
земельний податок з фізичних осіб	12 160,4	-	-	personal land tax
орендна плата з фізичних осіб	35 962,0	-	-	personal rental payments
плата за використання інших природних ресурсів	48,2	233,2	140,0	fee for other natural sources use
Внутрішні податки на товари та послуги	-	530 862,0	837 511,0	Domestic taxes on goods and services
<i>у тому числі:</i>				<i>including:</i>
акцизний податок з реалізації суб'єктами господарювання роздрібною торгівлі підакцизних товарів	-	530 862,0	837 511,0	excise tax on retailers of excisable goods

Продовження

Continued

(тис. гривень)

(thsd. UAH)

Доходи	2014	2015	2016	Revenue
Місцеві податки і збори, вкл. нараховані до 1 січня 2011 року	484 223,1	1 220 788,2	1 947 444,7	Local taxes and charges, incl. accrued before January 1, 2011
з них:				of which:
податок на майно	1 727,2	595 427,5	933 315,1	property tax
з них:				of which:
плата за землю ¹⁾	-	537 003,6	841 095,8	land tax ¹⁾
з них:				of which:
земельний податок з юридичних осіб	-	152 872,8	277 772,3	land tax on legal persons
орендна плата з юридичних осіб	-	316 961,0	466 300,6	rental payments from legal persons
земельний податок з фізичних осіб	-	15 146,9	23 920,2	personal land tax
орендна плата з фізичних осіб	-	52 023,0	73 102,6	personal rental payments
транспортний податок з фізичних осіб	-	11 756,5	6 785,2	personal transport tax
транспортний податок з юридичних осіб	-	3 083,3	4 800,7	legal persons' transport tax
збір за місця для паркування транспортних засобів	4 430,0	4 618,1	5 025,0	parking charges
туристичний збір	3 569,8	5 915,0	8 418,5	tourist fee
збір за провадження деяких видів підприємницької діяльності, що справлявся до 1 січня 2015 року	37 031,1	-2 623,2	-1 125,9	charge for some types of entrepreneurial activity before January 1, 2015
єдиний податок	437 364,4	617 425,3	1 001 786,3	flat tax
місцеві податки і збори, нараховані до 1 січня 2011 року	100,5	25,6	25,7	local taxes and charges, accrued before January, 2011
Інші податки та збори	35 893,5	359 567,1	978 303,2	Other taxes and charges
з них:				of which:
екологічний податок	33 983,5	47 089,5	107 937,9	environmental tax
Неподаткові надходження	513 392,6	845 086,9	1 100 526,4	Non-tax revenues
у тому числі:				including:
Доходи від власності та підприємницької діяльності	14 387,5	19 861,1	128 678,6	Property and entrepreneurial activity income
з них:				of which:
плата за розміщення тимчасово вільних коштів місцевих бюджетів	-	2 492,0	105 084,4	fee for temporally free funds of the local budgets management
Адміністративні збори та платежі, доходи від некомерційної господарської діяльності	97 332,0	202 318,2	242 084,0	Administrative fees and charges, receipts from non-commercial and economic activity
з них:				of which:
плата за надання адміністративних послуг	53 067,8	104 971,1	138 699,9	fee for administrative services

Продовження

Continued

(тис. гривень)

(thsd. UAH)

Доходи	2014	2015	2016	Revenue
надходження від орендної плати за користування цілісним майновим комплексом та іншим державним майном	38 581,4	60 099,1	70 142,8	receipts from rent payments for using the entire property complex and other state property
державне мито	5 563,9	37 098,1	33 061,2	state duty
Інші неподаткові надходження	49 434,5	114 572,0	185 755,2	Other non-tax revenues
Власні надходження бюджетних установ	352 238,5	508 335,6	544 008,5	Own-source revenues of budgetary institutions
Доходи від операцій з капіталом	103 385,7	232 190,9	194 262,1	Revenues from capital transactions
у тому числі:				including:
Надходження від продажу основного капіталу	62 990,1	135 116,1	86 818,3	Receipts from fixed capital disposal
Надходження від продажу землі і нематеріальних активів	40 395,6	97 074,7	107 443,9	Receipts from disposal of land and intangible assets
Цільові фонди	632,5	3 610,3	-668,0	Special funds
у тому числі:				including:
Цільові фонди, утворені Верховною Радою Автономної Республіки Крим, органами місцевого самоврядування та місцевими органами виконавчої влади	632,5	3 610,3	-668,0	Special funds established by the Verkhovna Rada of the Autonomous Republic of Crimea and other local government bodies and authorities
Разом доходів	4 840 165,6	6 415 479,1	9 956 389,1	Revenues
Офіційні трансферти від органів державного управління	8 310 418,3	12 038 573,9	13 391 237,0	Official transfers from governments
у тому числі:				including:
дотації	4 489 809,3	550 634,6	504 176,0	subsidies
субвенції	3 820 609,0	11 487 939,3	12 887 061,0	subventions
Всього доходів	13 150 583,9	18 454 053,0	23 347 626,1	Total revenue

¹⁾ З 2015 року земельний податок та орендна плата включаються до місцевих податків.

¹⁾ Starting 2015, land tax and rental payments are included to the local taxes.

Продовження

Continued

(тис. гривень)

(thsd. UAH)

Видатки	2014	2015	2016	Expenditure
Державне управління	458 793,6	578 709,0	745 998,2	State government
Правоохоронна діяльність та забезпечення безпеки держави	4 795,9	5 511,1	5 941,8	Law-enforcement activity and public security providing
Освіта	4 039 168,5	5 101 145,7	5 437 453,1	Education
Охорона здоров'я	2 693 570,7	3 403 157,9	3 549 194,6	Health
Соціальний захист та соціальне забезпечення	3 623 460,1	4 700 210,4	7 203 138,1	Social protection and social security
Житлово - комунальне господарство	742 991,7	873 544,9	761 753,9	Housing and utilities
Культура і мистецтво	526 903,8	637 247,8	735 827,9	Culture and art
Засоби масової інформації	19 074,1	24 474,5	24 827,4	Mass media
Фізична культура і спорт	88 412,9	127 220,6	172 568,8	Physical culture and sport
Будівництво	117 352,9	634 601,0	885 518,2	Construction
з них:				of which:
капітальні вкладення	80 602,6	400 528,3	629 847,4	capital investments
Сільське і лісове господарство, рибне господарство та мисливство	18 947,4	74 102,6	65 488,2	Agriculture and forestry, fishing and hunting
Транспорт, дорожнє господарство, зв'язок, телекомунікації та інформатика	325 460,7	1 006 598,6	1 583 970,1	Transport, road economy, communication, telecommunication and informatics
Інші послуги, пов'язані з економічною діяльністю	192 163,5	513 932,2	1 214 908,3	Other economic services
Охорона навколишнього природного середовища та ядерна безпека	9 115,8	12 475,4	8 725,7	Environmental protection and nuclear safety
Запобігання та ліквідація надзвичайних ситуацій та наслідків стихійного лиха	4 775,5	10 245,9	8 417,9	Prevention and liquidation of emergency and disaster damage
Обслуговування боргу	8 293,3	132,9	155,6	Debt servicing
Цільові фонди	46 380,7	57 238,4	56 825,2	Special funds
з них:				of which:
Цільові фонди, утворені Верховною Радою Автономної Республіки Крим, органами місцевого самоврядування і місцевими органами виконавчої влади	154,8	1 329,9	669,7	Special funds established by the Verkhovna Rada of the Autonomous Republic of Crimea and other local government bodies and authorities
Видатки, не віднесені до основних груп	18 696,4	106 644,4	113 253,9	Expenditures not elsewhere classified
Разом видатків	12 938 357,4	17 867 193,1	22 573 967,1	Expenditures
Міжбюджетні трансферти	6 935,9	182 601,3	247 579,7	Interbudgetary transfers
Всього видатків	12 945 293,3	18 049 794,4	22 821 546,8	Total expenditure
Кредитування	3 434,7	6 343,3	13 565,6	Net lending
Перевищення доходів над видатками (профіцит)	201 856,0	397 915,2	512 513,7	Revenue exceeding over expenditure (surplus)

5.13. Місцеві бюджети Миколаївської області
5.13. Local budgets of Mykolaiv region

(тис. гривень)

(thsd. UAH)

Доходи	2014	2015	2016	Revenue
Податкові надходження	2 140 205,7	2 483 912,4	3 770 514,3	Tax revenues
<i>у тому числі:</i>				<i>including:</i>
Податки на доходи, податки на прибуток, податки на збільшення ринкової вартості	1 620 777,5	1 540 006,3	2 343 564,6	Taxes on revenue, taxes on income, taxes on market value increase
<i>у тому числі:</i>				<i>including:</i>
податок та збір на доходи фізичних осіб	1 618 361,3	1 505 137,3	2 271 621,4	personal income tax and charge
податок на прибуток підприємств	2 416,2	34 869,0	71 943,2	corporate profit tax
Податки на власність	3 695,7	25,7	-	Taxes on property
Рентна плата та плата за використання інших природних ресурсів	305 629,0	33 212,8	39 143,3	Rent and fees for other natural resources use
<i>у тому числі:</i>				<i>including:</i>
рентна плата за спеціальне використання лісових ресурсів	226,4	229,3	328,1	rent for special use of forest resources
рентна плата за спеціальне використання води	31 213,5	29 079,1	34 723,0	rent for special use of water
рентна плата за користування надрами	7 624,0	3 697,7	4 056,4	rent for subsoil use
плата за землю ¹⁾	266 455,7	-	-	land tax ¹⁾
<i>з них:</i>				<i>of which:</i>
земельний податок з юридичних осіб	54 168,4	-	-	land tax on legal persons
орендна плата з юридичних осіб	154 091,0	-	-	rental payments from legal persons
земельний податок з фізичних осіб	15 233,1	-	-	personal land tax
орендна плата з фізичних осіб	42 963,1	-	-	personal rental payments
плата за використання інших природних ресурсів	109,4	206,6	35,7	fee for other natural sources use
Внутрішні податки на товари та послуги	-	196 847,1	294 996,4	Domestic taxes on goods and services
<i>у тому числі:</i>				<i>including:</i>
акцизний податок з реалізації суб'єктами господарювання роздрібною торгівлі підакцизних товарів	-	196 847,1	294 996,4	excise tax on retailers of excisable goods
Місцеві податки і збори, вкл. нараховані до 1 січня 2011 року	192 907,7	688 405,3	1 065 334,2	Local taxes and charges, incl. accrued before January 1, 2011
<i>з них:</i>				<i>of which:</i>
податок на майно	712,3	384 327,9	595 892,9	property tax
<i>з них:</i>				<i>of which:</i>
плата за землю ¹⁾	-	353 707,0	549 073,0	land tax ¹⁾
<i>з них:</i>				<i>of which:</i>

Продовження

Continued

(тис. гривень)

(thsd. UAH)

Доходи	2014	2015	2016	Revenue
земельний податок з юридичних осіб	-	77 313,0	148 977,6	land tax on legal persons
орендна плата з юридичних осіб	-	201 709,6	277 982,4	rental payments from legal persons
земельний податок з фізичних осіб	-	19 631,2	47 117,3	personal land tax
орендна плата з фізичних осіб	-	55 053,1	74 995,7	personal rental payments
транспортний податок з фізичних осіб	-	7 954,7	3 066,6	personal transport tax
транспортний податок з юридичних осіб	-	1 546,3	1 959,6	legal persons' transport tax
збір за місця для паркування транспортних засобів	193,4	95,6	108,3	parking charges
туристичний збір	457,5	753,1	1 155,3	tourist fee
збір за провадження деяких видів підприємницької діяльності, що справлявся до 1 січня 2015 року	13 678,3	-1 259,7	-396,0	charge for some types of entrepreneurial activity before January 1, 2015
єдиний податок	177 851,5	304 484,8	468 573,8	flat tax
місцеві податки і збори, нараховані до 1 січня 2011 року	14,6	3,6	-	local taxes and charges, accrued before January 1, 2011
Інші податки та збори	17 196,0	25 415,3	27 475,9	Other taxes and charges
з них:				of which:
екологічний податок	11 474,0	25 414,6	27 472,8	environmental tax
Неподаткові надходження	262 018,6	432 399,4	547 979,2	Non-tax revenues
у тому числі:				including:
Доходи від власності та підприємницької діяльності	3 557,8	3 705,3	41 212,2	Property and entrepreneurial activity income
з них:				of which:
плата за розміщення тимчасово вільних коштів місцевих бюджетів	-	684,2	38 924,6	fee for temporally free funds of the local budgets management
Адміністративні збори та платежі, доходи від некомерційної господарської діяльності	32 975,6	68 758,3	81 362,4	Administrative fees and charges, receipts from non-commercial and economic activity
з них:				of which:
плата за надання адміністративних послуг	18 135,9	40 495,5	53 783,2	fee for administrative services
надходження від орендної плати за користування цілісним майновим комплексом та іншим державним майном	13 145,2	17 474,3	18 915,8	receipts from rent payments for using the entire property complex and other state property
державне мито	1 587,6	10 692,1	8 549,3	state duty
Інші неподаткові надходження	14 472,1	15 279,5	16 309,3	Other non-tax revenues
Власні надходження бюджетних установ	211 013,0	344 656,2	409 095,3	Own-source revenues of budgetary institutions

Продовження

Continued

(тис. гривень)

(thsd. UAH)

Доходи	2014	2015	2016	Revenue
Доходи від операцій з капіталом	10 476,2	25 528,0	17 876,6	Revenues from capital transactions
у тому числі:				including:
Надходження від продажу основного капіталу	3 307,2	17 665,1	5 282,4	Receipts from fixed capital disposal
Надходження від продажу землі і нематеріальних активів	7 169,0	7 862,9	12 594,2	Receipts from disposal of land and intangible assets
Цільові фонди	2 658,3	1 132,2	2 578,9	Special funds
у тому числі:				including
Цільові фонди, утворені Верховною Радою Автономної Республіки Крим, органами місцевого самоврядування та місцевими органами виконавчої влади	2 658,3	1 132,2	2 578,9	Special funds established by the Verkhovna Rada of the Autonomous Republic of Crimea and other local government bodies and authorities
Разом доходів	2 415 358,8	2 942 972,0	4 338 949,0	Revenues
Офіційні трансферти від органів державного управління	3 705 223,7	5 139 697,3	5 593 461,1	Official transfers from governments
у тому числі:				including:
дотації	2 075 883,1	207 433,3	186 641,2	subsidies
субвенції	1 629 340,6	4 932 264,0	5 406 819,9	subventions
Всього доходів	6 120 582,5	8 082 669,4	9 932 410,1	Total revenue

¹⁾ З 2015 року земельний податок та орендна плата включаються до місцевих податків.

¹⁾ Starting 2015, land tax and rental payments are included to the local taxes.

Продовження

Continued

(тис. гривень)

(thsd. UAH)

Видатки	2014	2015	2016	Expenditure
Державне управління	207 914,1	257 367,0	323 592,9	State government
Правоохоронна діяльність та забезпечення безпеки держави	4 140,2	5 213,6	5 769,9	Law-enforcement activity and public security providing
Освіта	2 091 035,8	2 532 294,6	2 878 558,9	Education
Охорона здоров'я	1 222 220,5	1 574 398,6	1 692 639,0	Health
Соціальний захист та соціальне забезпечення	1 627 303,6	1 982 618,7	2 892 822,6	Social protection and social security
Житлово-комунальне господарство	291 987,6	478 537,1	541 232,0	Housing and utilities
Культура і мистецтво	230 025,7	295 871,1	335 922,3	Culture and art
Засоби масової інформації	2 385,8	2 196,9	2 155,8	Mass media
Фізична культура і спорт	70 014,5	98 657,6	126 225,6	Physical culture and sport
Будівництво	29 622,7	123 984,8	195 772,2	Construction
з них:				of which:
капітальні вкладення	26 265,4	71 616,9	118 017,5	capital investments
Сільське і лісове господарство, рибне господарство та мисливство	1 107,1	46 886,5	49 579,3	Agriculture and forestry, fishing and hunting
Транспорт, дорожнє господарство, зв'язок, телекомунікації та інформатика	94 078,8	192 565,1	310 629,5	Transport, road economy, communication, telecommunication and informatics
Інші послуги, пов'язані з економічною діяльністю	18 264,7	66 054,0	87 496,1	Other economic services
Охорона навколишнього природного середовища та ядерна безпека	1 709,4	2 927,5	2 359,4	Environmental protection and nuclear safety
Запобігання та ліквідація надзвичайних ситуацій та наслідків стихійного лиха	11 900,8	11 450,3	16 374,3	Prevention and liquidation of emergency and disaster damage
Цільові фонди	7 280,9	8 346,2	16 020,5	Special funds
з них:				of which:
Цільові фонди, утворені Верховною Радою Автономної Республіки Крим, органами місцевого самоврядування і місцевими органами виконавчої влади	1 540,0	2 582,8	1 533,3	Special funds established by the Verkhovna Rada of the Autonomous Republic of Crimea and other local government bodies and authorities
Видатки, не віднесені до основних груп	5 229,1	41 166,2	17 188,9	Expenditures not elsewhere classified
Разом видатків	5 916 221,2	7 720 535,9	9 494 339,0	Expenditures
Міжбюджетні трансферти	60 697,9	49 049,8	81 395,7	Interbudgetary transfers
Всього видатків	5 976 919,1	7 769 585,8	9 575 734,7	Total expenditure
Кредитування	7 672,1	15 903,8	23 948,9	Net lending
Перевищення доходів над видатками (профіцит)	135 991,3	297 179,8	332 726,4	Revenue exceeding over expenditure (surplus)

5.14. Місцеві бюджети Одеської області
5.14. Local budgets of Odesa region

(тис. гривень)

(thsd. UAH)

Доходи	2014	2015	2016	Revenue
Податкові надходження	4 691 353,6	5 695 388,9	9 168 141,0	Tax revenues
<i>у тому числі:</i>				<i>including:</i>
Податки на доходи, податки на прибуток, податки на збільшення ринкової вартості	3 404 439,5	3 363 988,6	4 928 145,3	Taxes on revenue, taxes on income, taxes on market value increase
<i>у тому числі:</i>				<i>including:</i>
податок та збір на доходи фізичних осіб	3 386 554,1	3 165 257,2	4 704 490,2	personal income tax and charge
податок на прибуток підприємств	17 885,5	198 731,3	223 655,0	corporate profit tax
Податки на власність	10 372,2	-19,4	0,4	Taxes on property
Рентна плата та плата за використання інших природних ресурсів	740 463,2	12 268,8	12 882,6	Rent and fees for other natural resources use
<i>у тому числі:</i>				<i>including:</i>
рентна плата за спеціальне використання лісових ресурсів	978,8	3 056,1	2 576,4	rent for special use of forest resources
рентна плата за спеціальне використання води	6 248,2	6 669,7	7 507,5	rent for special use of water
рентна плата за користування надрами	3 165,5	2 259,0	2 291,1	rent for subsoil use
плата за землю ¹⁾	729 868,8	-	-	land tax ¹⁾
<i>з них:</i>				<i>of which:</i>
земельний податок з юридичних осіб	249 075,5	-	-	land tax on legal persons
орендна плата з юридичних осіб	372 562,7	-	-	rental payments from legal persons
земельний податок з фізичних осіб	38 520,3	-	-	personal land tax
орендна плата з фізичних осіб	69 710,2	-	-	personal rental payments
плата за використання інших природних ресурсів	201,8	284,1	507,6	fee for other natural sources use
Внутрішні податки на товари та послуги	-	517 027,4	803 441,9	Domestic taxes on goods and services
<i>у тому числі:</i>				<i>including:</i>
акцизний податок з реалізації суб'єктами господарювання роздрібною торгівлі підакцизних товарів	-	517 027,4	803 441,9	excise tax on retailers of excisable goods
Місцеві податки і збори, вкл. нараховані до 1 січня 2011 року	510 231,2	1 782 064,5	3 032 075,6	Local taxes and charges, incl. accrued before January 1, 2011
<i>з них:</i>				<i>of which:</i>

Продовження
(тис. гривень)

Continued
(thsd. UAH)

Доходи	2014	2015	2016	Revenue
податок на майно	2 445,2	1 058 862,5	1 908 166,3	property tax
з них:				of which:
плата за землю ¹⁾	-	956 944,9	1 732 121,3	land tax ¹⁾
з них:				of which:
земельний податок з юридичних осіб	-	308 469,1	683 614,1	land tax on legal persons
орендна плата з юридичних осіб	-	505 208,7	801 183,6	rental payments from legal persons
земельний податок з фізичних осіб	-	52 492,0	113 917,7	personal land tax
орендна плата з фізичних осіб	-	90 775,1	133 405,9	personal rental payments
транспортний податок з фізичних осіб	-	33 914,1	10 974,3	personal transport tax
транспортний податок з юридичних осіб	-	3 530,7	4 536,8	legal persons' transport tax
збір за місця для паркування транспортних засобів	13 060,1	13 468,4	15 401,4	parking charges
туристичний збір	2 725,4	4 865,6	7 336,9	tourist fee
збір за провадження деяких видів підприємницької діяльності, що справлявся до 1 січня 2015 року	31 056,8	-2 466,2	-816,2	charge for some types of entrepreneurial activity before January 1, 2015
єдиний податок	460 934,5	707 315,0	1 101 987,0	flat tax
місцеві податки і збори, нараховані до 1 січня 2011 року	9,2	19,2	0,1	local taxes and charges, accrued before January 1, 2011
Інші податки та збори	25 847,5	20 059,0	391 595,2	Other taxes and charges
з них:				of which:
екологічний податок	17 848,8	20 059,2	23 141,9	environmental tax
Неподаткові надходження	832 754,1	1 097 498,1	1 351 030,6	Non-tax revenues
у тому числі:				including:
Доходи від власності та підприємницької діяльності	33 184,7	41 994,3	84 950,0	Property and entrepreneurial activity income
з них:				of which:
плата за розміщення тимчасово вільних коштів місцевих бюджетів	3 539,6	1 014,3	58 491,6	fee for temporarily free funds of the local budgets management
Адміністративні збори та платежі, доходи від некомерційної господарської діяльності	139 733,7	258 912,7	293 901,9	Administrative fees and charges, receipts from non-commercial and economic activity
з них:				of which:
плата за надання адміністративних послуг	51 789,9	106 363,4	147 255,3	fee for administrative services
надходження від орендної плати за користування цілісним майновим комплексом та іншим державним майном	82 675,8	121 384,9	119 223,6	receipts from rent payments for using the entire property complex and other state property

Продовження
(тис. гривень)

Continued
(thsd. UAH)

Доходи	2014	2015	2016	Revenue
державне мито	4 515,1	30 421,6	26 770,6	state duty
Інші неподаткові надходження	108 113,5	163 072,6	214 274,2	Other non-tax revenues
Власні надходження бюджетних установ	551 722,2	633 518,6	757 904,6	Own-source revenues of budgetary institutions
Доходи від операцій з капіталом	77 849,4	145 525,2	232 822,0	Revenues from capital transactions
у тому числі:				including:
Надходження від продажу основного капіталу	33 730,5	58 682,6	89 483,3	Receipts from fixed capital disposal
Надходження від продажу землі і нематеріальних активів	44 118,9	86 842,6	143 338,6	Receipts from disposal of land and intangible assets
Цільові фонди	5 501,0	2 060,1	11 307,7	Special funds
у тому числі:				including:
Цільові фонди, утворені Верховною Радою Автономної Республіки Крим, органами місцевого самоврядування та місцевими органами виконавчої влади	5 501,0	2 060,1	11 307,7	Special funds established by the Verkhovna Rada of the Autonomous Republic of Crimea and other local government bodies and authorities
Разом доходів	5 607 458,1	6 940 472,2	10 763 301,3	Revenues
Офіційні трансферти від органів державного управління	6 844 632,4	9 567 132,7	10 016 702,2	Official transfers from governments
у тому числі:				including:
дотації	3 461 818,4	368 533,8	348 146,9	subsidies
субвенції	3 382 814,0	9 198 598,9	9 668 555,3	subventions
Всього доходів	12 452 090,5	16 507 605,0	20 780 003,5	Total revenue

¹⁾ З 2015 року земельний податок та орендна плата включаються до місцевих податків.

¹⁾ Starting 2015, land tax and rental payments are included to the local taxes.

Продовження

Continued

(тис. гривень)

(thsd. UAH)

Видатки	2014	2015	2016	Expenditure
Державне управління	412 048,2	540 216,0	714 314,4	State government
Правоохоронна діяльність та забезпечення безпеки держави	5 687,8	8 141,6	11 246,3	Law-enforcement activity and public security providing
Освіта	3 618 198,0	4 427 027,3	4 832 163,5	Education
Охорона здоров'я	2 333 150,3	3 043 660,5	3 175 225,8	Health
Соціальний захист та соціальне забезпечення	3 178 670,3	3 721 759,0	4 746 419,1	Social protection and social security
Житлово-комунальне господарство	814 368,4	836 973,6	1 279 719,8	Housing and utilities
Культура і мистецтво	445 409,0	516 206,0	628 517,5	Culture and art
Засоби масової інформації	18 211,5	19 279,3	19 344,1	Mass media
Фізична культура і спорт	89 216,5	100 862,0	117 352,5	Physical culture and sport
Будівництво	441 999,7	1 207 316,2	2 379 918,8	Construction
з них:				of which:
капітальні вкладення	390 814,1	1 135 542,2	2 269 460,6	capital investments
Сільське і лісове господарство, рибне господарство та мисливство	9 661,6	64 613,5	66 482,1	Agriculture and forestry, fishing and hunting
Транспорт, дорожнє господарство, зв'язок, телекомунікації та інформатика	394 043,5	825 720,2	1 313 020,3	Transport, road economy, communication, telecommunication and informatics
Інші послуги, пов'язані з економічною діяльністю	117 747,8	153 725,3	190 041,0	Other economic services
Охорона навколишнього природного середовища та ядерна безпека	14 133,7	15 712,3	7 484,9	Environmental protection and nuclear safety
Запобігання та ліквідація надзвичайних ситуацій та наслідків стихійного лиха	3 725,4	7 383,0	11 248,0	Prevention and liquidation of emergency and disaster damage
Обслуговування боргу	15 981,6	3 106,8	-	Debt servicing
Цільові фонди	56 864,5	88 453,4	93 717,4	Special funds
з них:				of which:
Цільові фонди, утворені Верховною Радою Автономної Республіки Крим, органами місцевого самоврядування і місцевими органами виконавчої влади	7 222,1	9 304,8	10 765,8	Special funds established by the Verkhovna Rada of the Autonomous Republic of Crimea and other local government bodies and authorities
Видатки, не віднесені до основних груп	73 453,3	185 712,6	106 083,1	Expenditures not elsewhere classified
Разом видатків	12 042 571,0	15 765 868,7	19 692 298,7	Expenditures
Міжбюджетні трансферти	103 265,1	186 317,8	220 253,6	Interbudgetary transfers
Всього видатків	12 145 836,1	15 952 186,5	19 912 552,2	Total expenditure
Кредитування	2 813,3	1 958,8	2 659,6	Net lending
Перевищення доходів над видатками (профіцит)	303 441,1	553 459,7	864 791,7	Revenue exceeding over expenditure (surplus)

5.15. Місцеві бюджети Полтавської області
5.15. Local budgets of Poltava region

(тис. гривень)

(thsd. UAH)

Доходи	2014	2015	2016	Revenue
Податкові надходження	3 504 722,4	4 040 774,6	5 966 623,7	Tax revenues
<i>у тому числі:</i>				<i>including:</i>
Податки на доходи, податки на прибуток, податки на збільшення ринкової вартості	2 483 545,8	2 396 609,6	3 583 131,7	Taxes on revenue, taxes on income, taxes on market value increase
<i>у тому числі:</i>				<i>including:</i>
податок та збір на доходи фізичних осіб	2 476 087,0	2 312 376,8	3 476 234,8	personal income tax and charge
податок на прибуток підприємств	7 458,8	84 232,8	106 897,0	corporate profit tax
Податки на власність	6 749,6	85,8	-21,6	Taxes on property
Рентна плата та плата за використання інших природних ресурсів	671 875,3	113 346,6	141 573,8	Rent and fees for other natural resources use
<i>у тому числі:</i>				<i>including:</i>
рентна плата за спеціальне використання лісових ресурсів	12 228,2	19 413,3	31 239,8	rent for special use of forest resources
рентна плата за спеціальне використання води	10 845,6	10 762,7	13 327,1	rent for special use of water
рентна плата за користування надрами	102 439,4	83 104,1	96 958,7	rent for subsoil use
плата за землю ¹⁾	546 281,8	-	-	land tax ¹⁾
<i>з них:</i>				<i>of which:</i>
земельний податок з юридичних осіб	77 488,9	-	-	land tax on legal persons
орендна плата з юридичних осіб	380 214,5	-	-	rental payments from legal persons
земельний податок з фізичних осіб	14 665,9	-	-	personal land tax
орендна плата з фізичних осіб	73 912,5	-	-	personal rental payments
плата за використання інших природних ресурсів	80,3	66,6	48,2	fee for other natural sources use
Внутрішні податки на товари та послуги	-	275 099,5	458 306,0	Domestic taxes on goods and services
<i>у тому числі:</i>				<i>including:</i>
акцизний податок з реалізації суб'єктами господарювання роздрібною торгівлі підакцизних товарів	-	275 099,5	458 306,0	excise tax on retailers of excisable goods
Місцеві податки і збори, вкл. нараховані до 1 січня 2011 року	244 272,9	1 157 941,3	1 695 843,9	Local taxes and charges, incl. accrued before January 1, 2011
<i>з них:</i>				<i>of which:</i>
податок на майно	1 827,6	742 789,6	1 046 990,0	property tax
<i>з них:</i>				<i>of which:</i>
плата за землю ¹⁾	-	701 898,0	1 001 043,1	land tax ¹⁾
<i>з них:</i>				<i>of which:</i>

Продовження

Continued

(тис. гривень)

(thsd. UAH)

Доходи	2014	2015	2016	Revenue
земельний податок з юридичних осіб	-	116 283,6	195 654,7	land tax on legal persons
орендна плата з юридичних осіб	-	467 024,1	635 068,7	rental payments from legal persons
земельний податок з фізичних осіб	-	18 136,0	29 086,6	personal land tax
орендна плата з фізичних осіб	-	100 454,3	141 233,2	personal rental payments
транспортний податок з фізичних осіб	-	9 360,6	2 477,2	personal transport tax
транспортний податок з юридичних осіб	-	4 167,4	3 705,1	legal persons' transport tax
збір за місця для паркування транспортних засобів	-1,6	-	-	parking charges
туристичний збір	313,4	449,2	717,1	tourist fee
збір за провадження деяких видів підприємницької діяльності, що справлявся до 1 січня 2015 року	16 789,8	-1 844,7	-612,0	charge for some types of entrepreneurial activity before January 1, 2015
єдиний податок	225 339,0	416 545,8	648 746,8	flat tax
місцеві податки і збори, нараховані до 1 січня 2011 року	4,7	1,4	1,9	local taxes and charges, accrued before January 1, 2011
Інші податки та збори	98 278,7	97 691,7	87 789,9	Other taxes and charges
з них:				of which:
екологічний податок	93 837,5	97 692,4	87 788,0	environmental tax
Неподаткові надходження	379 277,0	711 491,3	901 165,0	Non-tax revenues
у тому числі:				including:
Доходи від власності та підприємницької діяльності	4 526,5	26 964,2	129 230,4	Property and entrepreneurial activity income
з них:				of which:
плата за розміщення тимчасово вільних коштів місцевих бюджетів	-	20 852,1	125 042,6	fee for temporally free funds of the local budgets management
Адміністративні збори та платежі, доходи від некомерційної господарської діяльності	44 811,2	92 982,0	111 976,9	Administrative fees and charges, receipts from non-commercial and economic activity
з них:				of which:
плата за надання адміністративних послуг	21 995,9	53 825,3	72 202,6	fee for administrative services
надходження від орендної плати за користування цілісним майновим комплексом та іншим державним майном	18 788,9	25 598,2	28 916,2	receipts from rent payments for using the entire property complex and other state property
державне мито	3 264,3	12 976,1	10 158,1	state duty
Інші неподаткові надходження	28 662,1	61 943,1	35 132,0	Other non-tax revenues
Власні надходження бюджетних установ	301 277,3	529 602,0	624 825,8	Own-source revenues of budgetary institutions
Доходи від операцій з капіталом	23 145,2	48 044,3	32 781,1	Revenues from capital transactions
у тому числі:				including:

Продовження

Continued

(тис. гривень)

(thsd. UAH)

Доходи	2014	2015	2016	Revenue
Надходження від продажу основного капіталу	11 173,8	18 221,4	18 588,5	Receipts from fixed capital disposal
Надходження від продажу землі і нематеріальних активів	11 971,4	29 822,9	14 192,5	Receipts from disposal of land and intangible assets
Цільові фонди	4 298,7	22 543,4	30 860,6	Special funds
<i>у тому числі:</i>				<i>including:</i>
Цільові фонди, утворені Верховною Радою Автономної Республіки Крим, органами місцевого самоврядування та місцевими органами виконавчої влади	4 298,7	22 543,4	30 860,6	Special funds established by the Verkhovna Rada of the Autonomous Republic of Crimea and other local government bodies and authorities
Разом доходів	3 911 443,3	4 822 853,7	6 931 430,4	Revenues
Офіційні трансферти від органів державного управління	3 773 835,9	6 254 500,7	7 768 198,7	Official transfers from governments
<i>у тому числі:</i>				<i>including:</i>
дотації	1 755 497,8	113 052,2	95 776,5	subsidies
субвенції	2 018 338,1	6 141 448,5	7 672 422,2	subventions
Всього доходів	7 685 279,1	11 077 354,3	14 699 629,1	Total revenue

¹⁾ З 2015 року земельний податок та орендна плата включаються до місцевих податків.

¹⁾ Starting 2015, land tax and rental payments are included to the local taxes.

Продовження

Continued

(тис. гривень)

(thsd. UAH)

Видатки	2014	2015	2016	Expenditure
Державне управління	375 989,5	497 528,3	665 863,4	State government
Правоохоронна діяльність та забезпечення безпеки держави	3 850,0	5 184,5	6 003,6	Law-enforcement activity and public security providing
Освіта	2 304 620,4	2 922 661,3	3 381 854,4	Education
Охорона здоров'я	1 641 235,4	2 144 941,2	2 336 617,1	Health
Соціальний захист та соціальне забезпечення	1 877 110,8	2 831 280,6	4 793 076,3	Social protection and social security
Житлово-комунальне господарство	563 723,4	484 706,6	724 503,8	Housing and utilities
Культура і мистецтво	297 411,4	390 301,9	467 243,7	Culture and art
Засоби масової інформації	9 696,6	11 034,5	12 016,6	Mass media
Фізична культура і спорт	66 552,5	98 137,1	129 029,9	Physical culture and sport
Будівництво	70 644,2	225 805,4	435 100,6	Construction
<i>з них:</i>				of which:
капітальні вкладення	61 508,5	181 290,0	366 569,2	capital investments
Сільське і лісове господарство, рибне господарство та мисливство	1 774,6	89 553,7	90 156,6	Agriculture and forestry, fishing and hunting
Транспорт, дорожнє господарство, зв'язок, телекомунікації та інформатика	103 551,7	315 585,0	552 403,4	Transport, road economy, communication, telecommunication and informatics
Інші послуги, пов'язані з економічною діяльністю	16 198,7	72 245,5	78 734,8	Other economic services
Охорона навколишнього природного середовища та ядерна безпека	2 260,4	6 635,3	7 946,5	Environmental protection and nuclear safety
Запобігання та ліквідація надзвичайних ситуацій та наслідків стихійного лиха	4 054,6	8 985,5	18 029,7	Prevention and liquidation of emergency and disaster damage
Обслуговування боргу	3 535,9	3 543,2	50,9	Debt servicing
Цільові фонди	53 200,4	79 745,0	111 264,4	Special funds
<i>з них:</i>				of which:
Цільові фонди, утворені Верховною Радою Автономної Республіки Крим, органами місцевого самоврядування і місцевими органами виконавчої влади	10 012,8	15 976,9	21 006,8	Special funds established by the Verkhovna Rada of the Autonomous Republic of Crimea and other local government bodies and authorities
Видатки, не віднесені до основних груп	126 101,5	184 777,0	130 018,2	Expenditures not elsewhere classified
Разом видатків	7 521 512,0	10 372 651,6	13 939 913,9	Expenditures
Міжбюджетні трансферти	56 062,9	273 751,2	233 695,8	Interbudgetary transfers
Всього видатків	7 577 574,9	10 646 402,7	14 173 609,7	Total expenditure
Кредитування	1 860,9	2 818,1	6 772,8	Net lending
Перевищення доходів над видатками (профіцит)	105 843,3	428 133,4	519 246,5	Revenue exceeding over expenditure (surplus)

5.16. Місцеві бюджети Рівненської області
5.16. Local budgets of Rivne region

(тис. гривень)

(thsd. UAH)

Доходи	2014	2015	2016	Revenue
Податкові надходження	1 619 350,2	1 813 748,3	2 706 301,8	Tax revenues
<i>у тому числі:</i>				<i>including:</i>
Податки на доходи, податки на прибуток, податки на збільшення ринкової вартості	1 192 247,4	1 121 507,9	1 639 628,2	Taxes on revenue, taxes on income, taxes on market value increase
<i>у тому числі:</i>				<i>including:</i>
податок та збір на доходи фізичних осіб	1 190 714,2	1 099 095,9	1 612 572,9	personal income tax and charge
податок на прибуток підприємств	1 533,2	22 412,0	27 055,3	corporate profit tax
Податки на власність	49 223,1	28,8	44,2	Taxes on property
Рентна плата та плата за використання інших природних ресурсів	206 516,2	72 247,7	87 410,6	Rent and fees for other natural resources use
<i>у тому числі:</i>				<i>including:</i>
рентна плата за спеціальне використання лісових ресурсів	37 065,4	52 266,8	66 299,7	rent for special use of forest resources
рентна плата за спеціальне використання води	12 348,3	13 591,3	15 234,5	rent for special use of water
рентна плата за користування надрами	16 672,5	6 389,6	5 831,1	rent for subsoil use
плата за землю ¹⁾	140 430,0	-	-	land tax ¹⁾
<i>з них:</i>				<i>of which:</i>
земельний податок з юридичних осіб	40 575,3	-	-	land tax on legal persons
орендна плата з юридичних осіб	75 142,8	-	-	rental payments from legal persons
земельний податок з фізичних осіб	8 520,9	-	-	personal land tax
орендна плата з фізичних осіб	16 191,0	-	-	personal rental payments
плата за використання інших природних ресурсів	-	-	45,2	fee for other natural sources use
Внутрішні податки на товари та послуги	-	201 828,6	310 795,6	Domestic taxes on goods and services
<i>у тому числі:</i>				<i>including:</i>
акцизний податок з реалізації суб'єктами господарювання роздрібною торгівлю підакцизних товарів	-	201 828,6	310 795,6	excise tax on retailers of excisable goods
Місцеві податки і збори, вкл. нараховані до 1 січня 2011 року	153 254,9	404 629,5	652 110,8	Local taxes and charges, incl. accrued before January 1, 2011
<i>з них:</i>				<i>of which:</i>
податок на майно	401,6	207 836,4	343 812,5	property tax
<i>з них:</i>				<i>of which:</i>
плата за землю ¹⁾	-	191 244,6	315 884,7	land tax ¹⁾

Продовження
(тис. гривень)

Continued
(thsd. UAH)

Доходи	2014	2015	2016	Revenue
<i>з них:</i>				<i>of which:</i>
земельний податок з юридичних осіб	-	56 565,0	123 448,0	land tax on legal persons
орендна плата з юридичних осіб	-	103 177,0	144 605,8	rental payments from legal persons
земельний податок з фізичних осіб	-	10 649,6	18 480,1	personal land tax
орендна плата з фізичних осіб	-	20 853,0	29 350,7	personal rental payments
транспортний податок з фізичних осіб	-	3 485,9	1 080,6	personal transport tax
транспортний податок з юридичних осіб	-	802,6	618,5	legal persons' transport tax
збір за місця для паркування транспортних засобів	0,7	-	-	parking charges
туристичний збір	127,2	170,2	266,5	tourist fee
збір за провадження деяких видів підприємницької діяльності, що справлявся до 1 січня 2015 року	11 900,4	-1 508,7	-465,4	charge for some types of entrepreneurial activity before January 1, 2015
єдиний податок	140 821,9	198 131,3	308 497,2	flat tax
місцеві податки і збори, нараховані до 1 січня 2011 року	3,0	0,4	-	local taxes and charges, accrued before January 1, 2011
Інші податки та збори	18 108,6	13 505,8	16 312,4	Other taxes and charges
<i>з них:</i>				<i>of which:</i>
екологічний податок	16 131,5	13 505,8	16 263,4	environmental tax
Неподаткові надходження	234 737,5	361 997,3	379 770,5	Non-tax revenues
<i>у тому числі:</i>				<i>including:</i>
Доходи від власності та підприємницької діяльності	3 639,8	3 723,2	8 256,8	Property and entrepreneurial activity income
<i>з них:</i>				<i>of which:</i>
плата за розміщення тимчасово вільних коштів місцевих бюджетів	-	-	3 893,6	fee for temporally free funds of the local budgets management
Адміністративні збори та платежі, доходи від некомерційної господарської діяльності	30 168,6	67 327,8	79 035,1	Administrative fees and charges, receipts from non-commercial and economic activity
<i>з них:</i>				<i>of which:</i>
плата за надання адміністративних послуг	14 327,0	36 454,5	47 046,7	fee for administrative services
надходження від орендної плати за користування цілісним майновим комплексом та іншим державним майном	14 982,5	21 118,2	23 309,1	receipts from rent payments for using the entire property complex and other state property
державне мито	727,8	9 516,5	8 226,6	state duty

Продовження

Continued

(тис. гривень)

(thsd. UAH)

Доходи	2014	2015	2016	Revenue
Інші неподаткові надходження	6 640,5	10 345,9	15 471,8	Other non-tax revenues
Власні надходження бюджетних установ	194 288,7	280 600,4	277 006,9	Own-source revenues of budgetary institutions
Доходи від операцій з капіталом	22 252,9	32 657,0	36 333,4	Revenues from capital transactions
у тому числі:				including:
Надходження від продажу основного капіталу	4 350,8	8 882,0	5 894,1	Receipts from fixed capital disposal
Надходження від продажу землі і нематеріальних активів	17 902,1	23 775,1	30 439,3	Receipts from disposal of land and intangible assets
Цільові фонди	46,1	37,6	85,5	Special funds
у тому числі:				including:
Цільові фонди, утворені Верховною Радою Автономної Республіки Крим, органами місцевого самоврядування та місцевими органами виконавчої влади	46,1	37,6	85,5	Special funds established by the Verkhovna Rada of the Autonomous Republic of Crimea and other local government bodies and authorities
Разом доходів	1 876 386,7	2 208 440,3	3 122 491,2	Revenues
Офіційні трансферти від органів державного управління	5 001 207,9	6 369 508,9	7 317 017,9	Official transfers from governments
у тому числі:				including:
дотації	2 699 833,5	412 585,6	407 143,3	subsidies
субвенції	2 301 374,4	5 956 923,3	6 909 874,6	subventions
Всього доходів	6 877 594,5	8 577 949,2	10 439 509,1	Total revenue

¹⁾ З 2015 року земельний податок та орендна плата включаються до місцевих податків.

¹⁾ Starting 2015, land tax and rental payments are included to the local taxes.

Продовження

Continued

(тис. гривень)

(thsd. UAH)

Видатки	2014	2015	2016	Expenditure
Державне управління	207 529,6	265 006,1	321 912,8	State government
Правоохоронна діяльність та забезпечення безпеки держави	3 651,3	4 939,9	5 453,1	Law-enforcement activity and public security providing
Освіта	2 212 663,9	2 748 115,3	2 950 086,4	Education
Охорона здоров'я	1 209 784,6	1 579 928,6	1 642 448,4	Health
Соціальний захист та соціальне забезпечення	2 189 813,6	2 691 686,6	3 943 766,8	Social protection and social security
Житлово-комунальне господарство	334 230,3	300 673,3	317 619,6	Housing and utilities
Культура і мистецтво	242 592,4	282 636,9	314 581,0	Culture and art
Засоби масової інформації	2 264,6	3 002,2	3 228,6	Mass media
Фізична культура і спорт	57 016,4	72 341,5	89 458,9	Physical culture and sport
Будівництво	89 203,3	174 459,6	210 562,1	Construction
<i>з них:</i>				of which:
капітальні вкладення	88 906,6	162 199,6	194 091,1	capital investments
Сільське і лісове господарство, рибне господарство та мисливство	3 185,6	31 769,9	38 027,1	Agriculture and forestry, fishing and hunting
Транспорт, дорожнє господарство, зв'язок, телекомунікації та інформатика	183 951,1	120 302,2	153 429,7	Transport, road economy, communication, telecommunication and informatics
Інші послуги, пов'язані з економічною діяльністю	16 262,0	25 919,9	52 370,6	Other economic services
Охорона навколишнього природного середовища та ядерна безпека	2 634,6	3 837,6	1 914,2	Environmental protection and nuclear safety
Запобігання та ліквідація надзвичайних ситуацій та наслідків стихійного лиха	2 378,8	3 793,7	5 081,4	Prevention and liquidation of emergency and disaster damage
Цільові фонди	11 709,5	12 907,9	16 231,9	Special funds
Видатки, не віднесені до основних груп	16 513,9	71 144,4	46 714,9	Expenditures not elsewhere classified
Разом видатків	6 785 385,6	8 392 465,6	10 112 887,3	Expenditures
Міжбюджетні трансферти	52 709,9	60 117,0	73 706,2	Interbudgetary transfers
Всього видатків	6 838 095,4	8 452 582,6	10 186 593,5	Total expenditure
Кредитування	1 016,8	3 272,5	6 739,7	Net lending
Перевищення доходів над видатками (профіцит)	38 482,3	122 094,0	246 175,8	Revenue exceeding over expenditure (surplus)

5.17. Місцеві бюджети Сумської області
5.17. Local budgets of Sumy region

(тис. гривень)

(thsd. UAH)

Доходи	2014	2015	2016	Revenue
Податкові надходження	1 965 881,0	2 262 060,2	3 456 131,8	Tax revenues
<i>у тому числі:</i>				<i>including:</i>
Податки на доходи, податки на прибуток, податки на збільшення ринкової вартості	1 434 419,8	1 373 752,9	2 118 068,3	Taxes on revenue, taxes on income, taxes on market value increase
<i>у тому числі:</i>				<i>including:</i>
податок та збір на доходи фізичних осіб	1 432 378,8	1 326 641,7	2 040 032,6	personal income tax and charge
податок на прибуток підприємств	2 041,1	47 111,1	78 035,7	corporate profit tax
Податки на власність	3 867,2	6,9	14,5	Taxes on property
Рентна плата та плата за використання інших природних ресурсів	355 523,2	49 108,0	57 630,0	Rent and fees for other natural resources use
<i>у тому числі:</i>				<i>including:</i>
рентна плата за спеціальне використання лісових ресурсів	31 007,4	39 438,6	44 987,0	rent for special use of forest resources
рентна плата за спеціальне використання води	4 471,9	4 531,6	5 546,7	rent for special use of water
рентна плата за користування надрами	6 596,4	5 137,7	7 096,2	rent for subsoil use
плата за землю ¹⁾	313 447,5	-	-	land tax ¹⁾
<i>з них:</i>				<i>of which:</i>
земельний податок з юридичних осіб	34 608,2	-	-	land tax on legal persons
орендна плата з юридичних осіб	244 546,0	-	-	rental payments from legal persons
земельний податок з фізичних осіб	5 664,8	-	-	personal land tax
орендна плата з фізичних осіб	28 628,4	-	-	personal rental payments
Внутрішні податки на товари та послуги	-	143 860,1	240 796,5	Domestic taxes on goods and services
<i>у тому числі:</i>				<i>including:</i>
акцизний податок з реалізації суб'єктами господарювання роздрібною торгівлі підакцизних товарів	-	143 860,1	240 796,5	excise tax on retailers of excisable goods
Місцеві податки і збори, вкл. нараховані до 1 січня 2011 року	156 409,9	673 399,2	1 012 681,3	Local taxes and charges, incl. accrued before January 1, 2011
<i>з них:</i>				<i>of which:</i>
податок на майно	590,5	406 669,0	589 268,7	property tax
<i>з них:</i>				<i>of which:</i>
плата за землю ¹⁾	-	392 048,9	569 664,5	land tax ¹⁾
<i>з них:</i>				<i>of which:</i>

Продовження

Continued

(тис. гривень)

(thsd. UAH)

Доходи	2014	2015	2016	Revenue
земельний податок з юридичних осіб	-	48 994,2	90 875,9	land tax on legal persons
орендна плата з юридичних осіб	-	298 073,8	416 443,0	rental payments from legal persons
земельний податок з фізичних осіб	-	7 411,8	12 962,7	personal land tax
орендна плата з фізичних осіб	-	37 569,0	49 383,0	personal rental payments
транспортний податок з фізичних осіб	-	4 032,1	738,5	personal transport tax
транспортний податок з юридичних осіб	-	1 072,8	969,6	legal persons' transport tax
збір за місця для паркування транспортних засобів	64,7	64,7	65,2	parking charges
туристичний збір	130,5	161,6	227,6	tourist fee
збір за провадження деяких видів підприємницької діяльності, що справлявся до 1 січня 2015 року	11 387,9	-994,6	-282,4	charge for some types of entrepreneurial activity before January 1, 2015
єдиний податок	144 242,2	267 490,9	423 396,1	flat tax
місцеві податки і збори, нараховані до 1 січня 2011 року	-5,9	7,7	6,1	local taxes and charges, accrued before January 1, 2011
Інші податки та збори з них:	15 660,9	21 933,3	26 941,2	Other taxes and charges of which:
екологічний податок	10 543,5	21 928,7	26 941,2	environmental tax
Неподаткові надходження у тому числі:	280 504,8	429 338,6	508 154,4	Non-tax revenues including:
Доходи від власності та підприємницької діяльності з них:	3 973,6	5 278,7	63 498,7	Property and entrepreneurial activity income of which:
плата за розміщення тимчасово вільних коштів місцевих бюджетів	-	92,7	57 331,3	fee for temporally free funds of the local budgets management
Адміністративні збори та платежі, доходи від некомерційної господарської діяльності з них:	40 112,5	73 973,4	93 164,2	Administrative fees and charges, receipts from non-commercial and economic activity of which:
плата за надання адміністративних послуг	15 970,0	35 248,5	50 218,2	fee for administrative services
надходження від орендної плати за користування цілісним майновим комплексом та іншим державним майном	21 954,6	29 209,5	35 861,7	receipts from rent payments for using the entire property complex and other state property
державне мито	2 116,1	9 470,4	6 997,5	state duty
Інші неподаткові надходження	11 245,9	12 189,0	23 768,1	Other non-tax revenues
Власні надходження бюджетних установ	225 172,8	337 897,6	327 723,4	Own-source revenues of budgetary institutions
Доходи від операцій з капіталом	20 939,6	23 257,7	17 785,6	Revenues from capital transactions

Продовження

Continued

(тис. гривень)

(thsd. UAH)

Доходи	2014	2015	2016	Revenue
<i>у тому числі:</i>				<i>including:</i>
Надходження від продажу основного капіталу	7 689,7	10 651,6	8 153,0	Receipts from fixed capital disposal
Надходження від продажу землі і нематеріальних активів	13 249,9	12 606,1	9 632,6	Receipts from disposal of land and intangible assets
Від урядів зарубіжних країн та міжнародних організацій	-	388,5	9 712,5	From governments of foreign countries and international organizations
Цільові фонди	22 733,9	3 438,0	7 160,7	Special funds
<i>у тому числі:</i>				<i>including:</i>
Цільові фонди, утворені Верховною Радою Автономної Республіки Крим, органами місцевого самоврядування та місцевими органами виконавчої влади	22 733,9	3 438,0	7 160,7	Special funds established by the Verkhovna Rada of the Autonomous Republic of Crimea and other local government bodies and authorities
Разом доходів	2 290 059,4	2 718 483,0	3 998 944,9	Revenues
Офіційні трансферти від органів державного управління	3 510 575,7	5 145 171,9	6 373 493,9	Official transfers from governments
<i>у тому числі:</i>				<i>including:</i>
дотації	1 935 442,4	218 769,3	212 364,4	subsidies
субвенції	1 575 133,3	4 926 402,6	6 161 129,5	subventions
Всього доходів	5 800 635,1	7 863 655,0	10 372 438,8	Total revenue

¹⁾ З 2015 року земельний податок та орендна плата включаються до місцевих податків.

¹⁾ Starting 2015, land tax and rental payments are included to the local taxes.

Продовження

Continued

(тис. гривень)

(thsd. UAH)

Видатки	2014	2015	2016	Expenditure
Державне управління	272 615,2	347 679,2	438 880,7	State government
Правоохоронна діяльність та забезпечення безпеки держави	7 251,0	10 075,2	10 202,3	Law-enforcement activity and public security providing
Освіта	1 887 650,4	2 266 616,4	2 421 598,6	Education
Охорона здоров'я	1 241 432,1	1 580 085,7	1 742 059,1	Health
Соціальний захист та соціальне забезпечення	1 486 763,6	2 301 126,3	3 886 498,0	Social protection and social security
Житлово-комунальне господарство	361 515,1	396 559,2	438 699,6	Housing and utilities
Культура і мистецтво	226 076,2	271 978,8	308 412,6	Culture and art
Засоби масової інформації	789,7	1 566,2	1 046,4	Mass media
Фізична культура і спорт	59 501,7	78 967,5	86 567,8	Physical culture and sport
Будівництво	83 738,0	185 088,2	324 864,6	Construction
<i>з них:</i>				of which:
капітальні вкладення	79 028,5	171 144,0	297 139,5	capital investments
Сільське і лісове господарство, рибне господарство та мисливство	2 650,5	43 913,3	49 224,6	Agriculture and forestry, fishing and hunting
Транспорт, дорожнє господарство, зв'язок, телекомунікації та інформатика	100 467,3	80 271,5	114 158,4	Transport, road economy, communication, telecommunication and informatics
Інші послуги, пов'язані з економічною діяльністю	11 604,4	57 984,2	75 035,6	Other economic services
Охорона навколишнього природного середовища та ядерна безпека	82,6	1 464,3	816,3	Environmental protection and nuclear safety
Запобігання та ліквідація надзвичайних ситуацій та наслідків стихійного лиха	3 118,4	4 664,4	3 919,2	Prevention and liquidation of emergency and disaster damage
Обслуговування боргу	30,9	46,1	155,3	Debt servicing
Цільові фонди	17 109,5	17 869,4	19 712,3	Special funds
<i>з них:</i>				of which:
Цільові фонди, утворені Верховною Радою Автономної Республіки Крим, органами місцевого самоврядування і місцевими органами виконавчої влади	11 673,9	7 092,0	6 233,3	Special funds established by the Verkhovna Rada of the Autonomous Republic of Crimea and other local government bodies and authorities
Видатки, не віднесені до основних груп	11 414,0	54 548,1	18 864,1	Expenditures not elsewhere classified
Разом видатків	5 773 810,7	7 700 503,8	9 940 715,4	Expenditures
Міжбюджетні трансферти	5 780,6	63 895,1	84 813,4	Interbudgetary transfers
Всього видатків	5 779 591,3	7 764 398,9	10 025 528,8	Total expenditure
Кредитування	-2 582,1	2 608,7	450,9	Net lending
Перевищення доходів над видатками (профіцит)	23 625,9	96 647,3	346 459,1	Revenue exceeding over expenditure (surplus)

5.18. Місцеві бюджети Тернопільської області
5.18. Local budgets of Ternopil region

(тис. гривень)

(thsd. UAH)

Доходи	2014	2015	2016	Revenue
Податкові надходження	1 182 265,6	1 460 595,9	2 154 196,1	Tax revenues
<i>у тому числі:</i>				<i>including:</i>
Податки на доходи, податки на прибуток, податки на збільшення ринкової вартості	894 814,4	893 412,2	1 298 999,8	Taxes on revenue, taxes on income, taxes on market value increase
<i>у тому числі:</i>				<i>including:</i>
податок та збір на доходи фізичних осіб	892 945,6	850 104,3	1 276 707,5	personal income tax and charge
податок на прибуток підприємств	1 868,8	43 307,9	22 292,4	corporate profit tax
Податки на власність	19 884,6	-	38,0	Taxes on property
Рентна плата та плата за використання інших природних ресурсів	132 876,6	23 263,6	29 627,7	Rent and fees for other natural resources use
<i>у тому числі:</i>				<i>including:</i>
рентна плата за спеціальне використання лісових ресурсів	3 073,3	4 474,4	5 098,5	rent for special use of forest resources
рентна плата за спеціальне використання води	3 668,3	3 443,1	3 824,7	rent for special use of water
рентна плата за користування надрами	11 796,9	15 346,1	20 704,5	rent for subsoil use
плата за землю ¹⁾	114 338,1	-	-	land tax ¹⁾
<i>з них:</i>				<i>of which:</i>
земельний податок з юридичних осіб	20 924,0	-	-	land tax on legal persons
орендна плата з юридичних осіб	68 763,6	-	-	rental payments from legal persons
земельний податок з фізичних осіб	7 582,2	-	-	personal land tax
орендна плата з фізичних осіб	17 068,3	-	-	personal rental payments
Внутрішні податки на товари та послуги	-	166 461,2	244 215,8	Domestic taxes on goods and services
<i>у тому числі:</i>				<i>including:</i>
акцизний податок з реалізації суб'єктами господарювання роздрібною торгівлю підакцизних товарів	-	166 461,2	244 215,8	excise tax on retailers of excisable goods
Місцеві податки і збори, вкл. нараховані до 1 січня 2011 року	129 399,6	373 325,9	576 921,2	Local taxes and charges, incl. accrued before January 1, 2011
<i>з них:</i>				<i>of which:</i>
податок на майно	422,8	169 806,3	271 827,6	property tax
<i>з них:</i>				<i>of which:</i>
плата за землю ¹⁾	-	149 087,1	235 270,7	land tax ¹⁾
<i>з них:</i>				<i>of which:</i>

Продовження

Continued

(тис. гривень)

(thsd. UAH)

Доходи	2014	2015	2016	Revenue
земельний податок з юридичних осіб	-	29 581,0	51 876,0	land tax on legal persons
орендна плата з юридичних осіб	-	87 060,0	131 316,1	rental payments from legal persons
земельний податок з фізичних осіб	-	9 681,1	18 638,0	personal land tax
орендна плата з фізичних осіб	-	22 765,0	33 440,5	personal rental payments
транспортний податок з фізичних осіб	-	3 684,3	1 750,4	personal transport tax
транспортний податок з юридичних осіб	-	1 169,8	1 301,8	legal persons' transport tax
збір за місця для паркування транспортних засобів	1 006,1	1 036,4	1 235,8	parking charges
туристичний збір	128,7	161,4	240,0	tourist fee
збір за провадження деяких видів підприємницької діяльності, що справлявся до 1 січня 2015 року	10 318,1	-850,2	-212,2	charge for some types of entrepreneurial activity before January 1, 2015
єдиний податок	117 520,1	203 170,2	303 820,0	flat tax
місцеві податки і збори, нараховані до 1 січня 2011 року	3,7	1,9	10,1	local taxes and charges, accrued before January 1, 2011
Інші податки та збори з них:	5 290,3	4 133,0	4 393,6	Other taxes and charges of which:
екологічний податок	1 878,5	4 062,8	4 446,5	environmental tax
Неподаткові надходження у тому числі:	199 293,5	362 031,0	372 548,2	Non-tax revenues including:
Доходи від власності та підприємницької діяльності з них:	4 781,1	6 352,6	12 946,5	Property and entrepreneurial activity income of which:
плата за розміщення тимчасово вільних коштів місцевих бюджетів	0,1	-	4 626,1	fee for temporally free funds of the local budgets management
Адміністративні збори та платежі, доходи від некомерційної господарської діяльності з них:	23 873,3	67 758,2	76 633,1	Administrative fees and charges, receipts from non-commercial and economic activity of which:
плата за надання адміністративних послуг надходження від орендної плати за користування цілісним майновим комплексом та іншим державним майном	14 363,3	37 930,8	51 496,9	fee for administrative services
державне мито	8 405,1	11 716,7	12 305,8	receipts from rent payments for using the entire property complex and other state property
Інші неподаткові надходження	9 706,2	17 800,6	26 245,4	state duty
				Other non-tax revenues

Продовження

Continued

(тис. гривень)

(thsd. UAH)

Доходи	2014	2015	2016	Revenue
Власні надходження бюджетних установ	160 932,8	270 119,6	256 723,2	Own-source revenues of budgetary institutions
Доходи від операцій з капіталом	17 267,0	32 817,5	36 108,9	Revenues from capital transactions
у тому числі:				including:
Надходження від продажу основного капіталу	6 095,2	9 683,5	13 889,4	Receipts from fixed capital disposal
Надходження від продажу землі і нематеріальних активів	11 171,8	23 133,9	22 219,6	Receipts from disposal of land and intangible assets
Від урядів зарубіжних країн та міжнародних організацій	-	-	1 282,0	From governments of foreign countries and international organizations
Цільові фонди	4 565,6	5 459,9	7 468,2	Special funds
у тому числі:				including:
Цільові фонди, утворені Верховною Радою Автономної Республіки Крим, органами місцевого самоврядування та місцевими органами виконавчої влади	4 565,6	5 459,9	7 468,2	Special funds established by the Verkhovna Rada of the Autonomous Republic of Crimea and other local government bodies and authorities
Разом доходів	1 403 391,7	1 860 904,2	2 571 603,4	Revenues
Офіційні трансферти від органів державного управління	4 158 811,0	5 366 354,6	6 775 617,4	Official transfers from governments
у тому числі:				including:
дотації	2 519 063,2	427 571,5	407 213,6	subsidies
субвенції	1 639 747,8	4 938 783,1	6 368 403,8	subventions
Всього доходів	5 562 202,6	7 227 258,9	9 347 220,8	Total revenue

¹⁾ З 2015 року земельний податок та орендна плата включаються до місцевих податків.

¹⁾ Starting 2015, land tax and rental payments are included to the local taxes.

Продовження

Continued

(тис. гривень)

(thsd. UAH)

Видатки	2014	2015	2016	Expenditure
Державне управління	202 725,5	265 802,3	337 979,4	State government
Правоохоронна діяльність та забезпечення безпеки держави	2 903,5	3 796,1	5 107,4	Law-enforcement activity and public security providing
Освіта	1 927 464,5	2 313 659,2	2 555 615,1	Education
Охорона здоров'я	1 111 370,4	1 398 945,6	1 436 853,3	Health
Соціальний захист та соціальне забезпечення	1 596 123,5	2 104 326,2	3 735 242,7	Social protection and social security
Житлово-комунальне господарство	230 692,8	266 196,6	330 585,1	Housing and utilities
Культура і мистецтво	242 731,9	277 269,9	317 661,4	Culture and art
Засоби масової інформації	4 656,3	5 779,7	5 627,3	Mass media
Фізична культура і спорт	43 560,1	54 249,0	63 465,9	Physical culture and sport
Будівництво	23 770,9	85 493,7	159 778,5	Construction
з них:				of which:
капітальні вкладення	21 014,2	74 454,1	139 539,5	capital investments
Сільське і лісове господарство, рибне господарство та мисливство	3 734,4	39 131,2	35 940,3	Agriculture and forestry, fishing and hunting
Транспорт, дорожнє господарство, зв'язок, телекомунікації та інформатика	104 587,7	98 023,2	133 739,4	Transport, road economy, communication, telecommunication and informatics
Інші послуги, пов'язані з економічною діяльністю	17 374,5	37 688,1	73 912,2	Other economic services
Охорона навколишнього природного середовища та ядерна безпека	775,2	1 091,7	476,3	Environmental protection and nuclear safety
Запобігання та ліквідація надзвичайних ситуацій та наслідків стихійного лиха	4 181,9	6 503,2	5 042,4	Prevention and liquidation of emergency and disaster damage
Цільові фонди	8 235,1	8 197,2	12 980,6	Special funds
з них:				of which:
Цільові фонди, утворені Верховною Радою Автономної Республіки Крим, органами місцевого самоврядування і місцевими органами виконавчої влади	4 136,2	5 525,7	6 169,4	Special funds established by the Verkhovna Rada of the Autonomous Republic of Crimea and other local government bodies and authorities
Видатки, не віднесені до основних груп	5 563,5	54 968,2	14 301,0	Expenditures not elsewhere classified
Разом видатків	5 530 451,5	7 021 121,1	9 224 308,3	Expenditures
Міжбюджетні трансферти	3 080,1	18 071,5	33 863,7	Interbudgetary transfers
Всього видатків	5 533 531,7	7 039 192,5	9 258 172,0	Total expenditure
Кредитування	747,5	725,6	491,3	Net lending
Перевищення доходів над видатками (профіцит)	27 923,5	187 340,7	88 557,6	Revenue exceeding over expenditure (surplus)

5.19. Місцеві бюджети Харківської області
5.19. Local budgets of Kharkiv region

(тис. гривень)

(thsd. UAH)

Доходи	2014	2015	2016	Revenue
Податкові надходження	5 822 393,9	6 736 366,9	9 815 993,2	Tax revenues
<i>у тому числі:</i>				<i>including:</i>
Податки на доходи, податки на прибуток, податки на збільшення ринкової вартості	4 204 090,9	4 048 125,9	5 785 611,6	Taxes on revenue, taxes on income, taxes on market value increase
<i>у тому числі:</i>				<i>including:</i>
податок та збір на доходи фізичних осіб	4 188 134,6	3 777 381,3	5 579 259,8	personal income tax and charge
податок на прибуток підприємств	15 956,3	270 744,6	206 351,8	corporate profit tax
Податки на власність	8 530,7	42,7	50,7	Taxes on property
Рентна плата та плата за використання інших природних ресурсів	843 556,1	50 200,1	62 237,7	Rent and fees for other natural resources use
<i>у тому числі:</i>				<i>including:</i>
рентна плата за спеціальне використання лісових ресурсів	14 973,5	23 334,5	30 001,6	rent for special use of forest resources
рентна плата за спеціальне використання води	24 419,1	22 272,0	25 933,5	rent for special use of water
рентна плата за користування надрами	8 345,9	4 592,5	6 291,4	rent for subsoil use
плата за землю ¹⁾	795 816,7	-	-	land tax ¹⁾
<i>з них:</i>				<i>of which:</i>
земельний податок з юридичних осіб	209 190,0	-	-	land tax on legal persons
орендна плата з юридичних осіб	476 413,1	-	-	rental payments from legal persons
земельний податок з фізичних осіб	32 371,2	-	-	personal land tax
орендна плата з фізичних осіб	77 842,4	-	-	personal rental payments
плата за використання інших природних ресурсів	0,8	1,2	11,2	fee for other natural sources use
Внутрішні податки на товари та послуги	-	458 863,4	708 537,7	Domestic taxes on goods and services
<i>у тому числі:</i>				<i>including:</i>
акцизний податок з реалізації суб'єктами господарювання роздрібною торгівлю підакцизних товарів	-	458 863,4	708 537,7	excise tax on retailers of excisable goods
Місцеві податки і збори, вкл. нараховані до 1 січня 2011 року	690 158,1	2 120 780,3	3 142 881,2	Local taxes and charges, incl. accrued before January 1, 2011
<i>з них:</i>				<i>of which:</i>
податок на майно	3 882,2	1 150 521,1	1 640 906,9	property tax
<i>з них:</i>				<i>of which:</i>

Продовження
(тис. гривень)

Continued
(thsd. UAH)

Доходи	2014	2015	2016	Revenue
плата за землю ¹⁾	-	1 028 973,4	1 461 149,7	land tax ¹⁾
з них:				of which:
земельний податок з юридичних осіб	-	238 672,9	337 867,1	land tax on legal persons
орендна плата з юридичних осіб	-	637 336,5	891 183,2	rental payments from legal persons
земельний податок з фізичних осіб	-	39 365,4	72 115,2	personal land tax
орендна плата з фізичних осіб	-	113 598,6	159 984,2	personal rental payments
транспортний податок з фізичних осіб	-	48 984,8	22 315,0	personal transport tax
транспортний податок з юридичних осіб	-	4 335,3	4 982,4	legal persons' transport tax
збір за місця для паркування транспортних засобів	4 459,1	5 325,4	6 944,8	parking charges
туристичний збір	906,5	1 098,7	1 780,5	tourist fee
збір за провадження деяких видів підприємницької діяльності, що справлявся до 1 січня 2015 року	26 537,1	-3 562,8	-919,1	charge for some types of entrepreneurial activity before January 1, 2015
єдиний податок	654 374,0	967 389,9	1 494 170,7	flat tax
місцеві податки і збори, нараховані до 1 січня 2011 року	-0,8	8,0	-2,7	local taxes and charges, accrued before January 1, 2011
Інші податки та збори	76 058,1	58 354,4	116 674,5	Other taxes and charges
з них:				of which:
екологічний податок	67 408,0	58 345,6	116 666,6	environmental tax
Неподаткові надходження	629 246,7	1 028 006,4	1 371 358,5	Non-tax revenues
у тому числі:				including:
Доходи від власності та підприємницької діяльності	7 040,8	14 787,6	84 988,8	Property and entrepreneurial activity income
з них:				of which:
плата за розміщення тимчасово вільних коштів місцевих бюджетів	2,8	5 494,9	71 697,0	fee for temporally free funds of the local budgets management
Адміністративні збори та платежі, доходи від некомерційної господарської діяльності	105 301,3	189 816,9	220 610,4	Administrative fees and charges, receipts from non-commercial and economic activity
з них:				of which:
плата за надання адміністративних послуг	44 810,7	91 865,3	121 052,9	fee for administrative services
надходження від орендної плати за користування цілісним майновим комплексом та іншим державним майном	55 411,6	71 477,8	78 600,4	receipts from rent payments for using the entire property complex and other state property
державне мито	5 027,6	26 442,7	20 933,1	state duty

Продовження

Continued

(тис. гривень)

(thsd. UAH)

Доходи	2014	2015	2016	Revenue
Інші неподаткові надходження	36 009,3	147 106,5	59 985,0	Other non-tax revenues
Власні надходження бюджетних установ	480 895,3	676 295,4	1 005 774,2	Own-source revenues of budgetary institutions
Доходи від операцій з капіталом	110 951,0	101 915,6	105 047,3	Revenues from capital transactions
у тому числі:				including:
Надходження від продажу основного капіталу	32 124,5	31 365,5	33 062,9	Receipts from fixed capital disposal
Надходження від продажу землі і нематеріальних активів	78 826,4	70 550,2	71 984,3	Receipts from disposal of land and intangible assets
Цільові фонди	5 361,5	6 128,6	13 185,6	Special funds
у тому числі:				including:
Цільові фонди, утворені Верховною Радою Автономної Республіки Крим, органами місцевого самоврядування та місцевими органами виконавчої влади	5 361,5	6 128,6	13 185,6	Special funds established by the Verkhovna Rada of the Autonomous Republic of Crimea and other local government bodies and authorities
Разом доходів	6 567 953,1	7 872 417,5	11 305 584,6	Revenues
Офіційні трансферти від органів державного управління	7 555 830,9	10 579 867,4	11 608 227,9	Official transfers from governments
у тому числі:				including:
дотації	2 971 261,3	247 184,1	207 074,4	subsidies
субвенції	4 584 569,6	10 332 683,3	11 401 153,5	subventions
Всього доходів	14 123 784,0	18 452 284,9	22 913 812,5	Total revenue

¹⁾ З 2015 року земельний податок та орендна плата включаються до місцевих податків.

¹⁾ Starting 2015, land tax and rental payments are included to the local taxes.

Продовження

Continued

(тис. гривень)

(thsd. UAH)

Видатки	2014	2015	2016	Expenditure
Державне управління	464 846,6	568 451,5	870 109,3	State government
Правоохоронна діяльність та забезпечення безпеки держави	4 043,1	4 685,5	5 039,1	Law-enforcement activity and public security providing
Освіта	3 706 047,8	4 462 802,8	5 030 343,4	Education
Охорона здоров'я	2 870 832,6	3 643 067,7	3 930 021,7	Health
Соціальний захист та соціальне забезпечення	3 130 999,3	4 188 282,7	6 293 428,7	Social protection and social security
Житлово-комунальне господарство	2 163 302,3	1 435 410,5	1 887 144,8	Housing and utilities
Культура і мистецтво	564 451,2	635 857,2	762 575,3	Culture and art
Засоби масової інформації	14 835,3	14 386,7	16 460,6	Mass media
Фізична культура і спорт	141 016,6	211 090,9	284 690,4	Physical culture and sport
Будівництво	271 188,0	595 926,1	913 301,5	Construction
<i>з них:</i>				of which:
капітальні вкладення	207 222,7	433 493,0	611 130,3	capital investments
Сільське і лісове господарство, рибне господарство та мисливство	1 678,2	61 514,1	64 129,3	Agriculture and forestry, fishing and hunting
Транспорт, дорожнє господарство, зв'язок, телекомунікації та інформатика	669 140,0	1 056 434,0	1 373 910,1	Transport, road economy, communication, telecommunication and informatics
Інші послуги, пов'язані з економічною діяльністю	106 889,4	212 363,0	554 317,8	Other economic services
Охорона навколишнього природного середовища та ядерна безпека	861,0	6 098,8	1 046,6	Environmental protection and nuclear safety
Запобігання та ліквідація надзвичайних ситуацій та наслідків стихійного лиха	4 127,5	5 479,9	6 624,5	Prevention and liquidation of emergency and disaster damage
Обслуговування боргу	60 998,5	15 038,1	1,1	Debt servicing
Цільові фонди	48 906,5	68 823,4	47 200,2	Special funds
<i>з них:</i>				of which:
Цільові фонди, утворені Верховною Радою Автономної Республіки Крим, органами місцевого самоврядування і місцевими органами виконавчої влади	3 321,6	15 167,9	7 494,4	Special funds established by the Verkhovna Rada of the Autonomous Republic of Crimea and other local government bodies and authorities
Видатки, не віднесені до основних груп	14 815,9	72 203,7	23 087,8	Expenditures not elsewhere classified
Разом видатків	14 238 979,9	17 257 916,7	22 063 432,3	Expenditures
Міжбюджетні трансферти	12 866,1	191 065,9	228 064,8	Interbudgetary transfers
Всього видатків	14 251 846,0	17 448 982,6	22 291 497,1	Total expenditure
Кредитування	23,4	5 924,9	27 621,1	Net lending
Перевищення видатків над доходами (дефіцит)	128 085,4	x	x	Expenditure exceeding over revenue (deficit)
Перевищення доходів над видатками (профіцит)	x	997 377,4	594 694,3	Revenue exceeding over expenditure (surplus)

5.20. Місцеві бюджети Херсонської області
5.20. Local budgets of Kherson region

(тис. гривень)

(thsd. UAH)

Доходи	2014	2015	2016	Revenue
Податкові надходження	1 466 109,6	1 799 006,2	2 748 209,5	Tax revenues
<i>у тому числі:</i>				<i>including:</i>
Податки на доходи, податки на прибуток, податки на збільшення ринкової вартості	1 054 703,1	989 162,0	1 505 016,7	Taxes on revenue, taxes on income, taxes on market value increase
<i>у тому числі:</i>				<i>including:</i>
податок та збір на доходи фізичних осіб	1 051 349,9	971 404,3	1 477 079,3	personal income tax and charge
податок на прибуток підприємств	3 353,2	17 757,7	27 937,4	corporate profit tax
Податки на власність	3 491,0	36,7	25,2	Taxes on property
Рентна плата та плата за використання інших природних ресурсів	237 340,7	15 775,1	23 918,7	Rent and fees for other natural resources use
<i>у тому числі:</i>				<i>including:</i>
рентна плата за спеціальне використання лісових ресурсів	759,1	695,7	583,4	rent for special use of forest resources
рентна плата за спеціальне використання води	17 413,6	10 780,8	16 572,7	rent for special use of water
рентна плата за користування надрами	5 511,6	3 679,7	5 810,4	rent for subsoil use
плата за землю ¹⁾	213 206,9	-	-	land tax ¹⁾
<i>з них:</i>				<i>of which:</i>
земельний податок з юридичних осіб	29 840,0	-	-	land tax on legal persons
орендна плата з юридичних осіб	123 014,2	-	-	rental payments from legal persons
земельний податок з фізичних осіб	20 999,5	-	-	personal land tax
орендна плата з фізичних осіб	39 353,2	-	-	personal rental payments
плата за використання інших природних ресурсів	449,4	618,8	952,2	fee for other natural sources use
Внутрішні податки на товари та послуги	-	201 706,4	313 084,3	Domestic taxes on goods and services
<i>у тому числі:</i>				<i>including:</i>
акцизний податок з реалізації суб'єктами господарювання роздрібною торгівлю підакцизних товарів	-	201 706,4	313 084,3	excise tax on retailers of excisable goods
Місцеві податки і збори, вкл. нараховані до 1 січня 2011 року	159 654,1	583 722,9	897 647,6	Local taxes and charges, incl. accrued before January 1, 2011
<i>з них:</i>				<i>of which:</i>
податок на майно	697,6	307 529,5	462 699,9	property tax
<i>з них:</i>				<i>of which:</i>
плата за землю ¹⁾	-	291 399,8	436 406,7	land tax ¹⁾
<i>з них:</i>				<i>of which:</i>

Продовження
(тис. гривень)

Continued
(thsd. UAH)

Доходи	2014	2015	2016	Revenue
земельний податок з юридичних осіб	-	42 907,4	70 727,4	land tax on legal persons
орендна плата з юридичних осіб	-	161 182,4	233 545,2	rental payments from legal persons
земельний податок з фізичних осіб	-	32 464,8	57 111,5	personal land tax
орендна плата з фізичних осіб	-	54 845,1	75 022,6	personal rental payments
транспортний податок з фізичних осіб	-	5 368,8	2 285,8	personal transport tax
транспортний податок з юридичних осіб	-	1 116,9	1 114,3	legal persons' transport tax
збір за місця для паркування транспортних засобів	1 357,7	1 416,7	1 623,9	parking charges
туристичний збір	793,2	1 074,7	1 888,4	tourist fee
збір за провадження деяких видів підприємницької діяльності, що справлявся до 1 січня 2015 року	12 814,5	-784,4	-600,3	charge for some types of entrepreneurial activity before January 1, 2015
єдиний податок	143 983,0	274 481,8	432 031,2	flat tax
місцеві податки і збори, нараховані до 1 січня 2011 року	8,2	4,5	4,4	local taxes and charges, accrued before January 1, 2011
Інші податки та збори	10 920,7	8 603,1	8 517,0	Other taxes and charges
з них:				of which:
екологічний податок	4 037,5	8 464,1	8 306,3	environmental tax
Неподаткові надходження	335 709,1	434 867,6	517 410,7	Non-tax revenues
у тому числі:				including:
Доходи від власності та підприємницької діяльності	1 454,2	1 437,2	2 164,7	Property and entrepreneurial activity income
Адміністративні збори та платежі, доходи від некомерційної господарської діяльності	38 403,0	80 608,3	91 926,9	Administrative fees and charges, receipts from non-commercial and economic activity
з них:				of which:
плата за надання адміністративних послуг	19 038,0	42 550,8	53 613,4	fee for administrative services
надходження від орендної плати за користування цілісним майновим комплексом та іншим державним майном	16 983,8	24 305,1	27 820,5	receipts from rent payments for using the entire property complex and other state property
державне мито	2 316,5	13 695,7	10 280,6	state duty
Інші неподаткові надходження	8 173,4	20 852,9	13 592,7	Other non-tax revenues
Власні надходження бюджетних установ	287 678,6	331 969,3	409 726,5	Own-source revenues of budgetary institutions
Доходи від операцій з капіталом	24 191,5	37 168,5	29 754,0	Revenues from capital transactions
у тому числі:				including:
Надходження від продажу основного капіталу	10 866,4	15 450,9	5 704,2	Receipts from fixed capital disposal

Продовження
(тис. гривень)

Continued
(thsd. UAH)

Доходи	2014	2015	2016	Revenue
Надходження від продажу землі і нематеріальних активів	13 325,0	21 717,6	24 049,8	Receipts from disposal of land and intangible assets
Цільові фонди	1 341,5	2 051,8	4 430,1	Special funds
у тому числі:				including:
Цільові фонди, утворені Верховною Радою Автономної Республіки Крим, органами місцевого самоврядування та місцевими органами виконавчої влади	1 341,5	2 051,8	4 430,1	Special funds established by the Verkhovna Rada of the Autonomous Republic of Crimea and other local government bodies and authorities
Разом доходів	1 827 351,7	2 273 094,0	3 299 804,3	Revenues
Офіційні трансферти від органів державного управління	3 775 358,5	4 745 590,7	5 264 163,1	Official transfers from governments
у тому числі:				including:
дотації	2 249 179,6	330 495,8	309 436,7	subsidies
субвенції	1 526 178,9	4 415 094,9	4 954 726,4	subventions
Всього доходів	5 602 710,3	7 018 684,7	8 563 967,3	Total revenue

¹⁾ З 2015 року земельний податок та орендна плата включаються до місцевих податків.

¹⁾ Starting 2015, land tax and rental payments are included to the local taxes.

Продовження

Continued

(тис. гривень)

(thsd. UAH)

Видатки	2014	2015	2016	Expenditure
Державне управління	208 263,5	284 434,3	360 219,1	State government
Правоохоронна діяльність та забезпечення безпеки держави	2 130,3	2 750,6	3 016,4	Law-enforcement activity and public security providing
Освіта	1 983 034,4	2 381 674,0	2 596 510,2	Education
Охорона здоров'я	1 159 928,0	1 418 508,5	1 535 726,4	Health
Соціальний захист та соціальне забезпечення	1 454 351,9	1 781 237,4	2 644 631,5	Social protection and social security
Житлово-комунальне господарство	248 167,7	240 611,2	296 222,4	Housing and utilities
Культура і мистецтво	215 033,7	262 994,7	296 594,7	Culture and art
Засоби масової інформації	1 590,1	1 851,4	1 759,2	Mass media
Фізична культура і спорт	44 690,5	62 654,4	82 602,7	Physical culture and sport
Будівництво	89 967,6	62 371,9	119 418,0	Construction
з них:				of which:
капітальні вкладення	85 496,4	51 001,8	89 646,2	capital investments
Сільське і лісове господарство, рибне господарство та мисливство	1 202,4	45 048,9	50 333,0	Agriculture and forestry, fishing and hunting
Транспорт, дорожнє господарство, зв'язок, телекомунікації та інформатика	83 127,7	123 610,9	162 523,6	Transport, road economy, communication, telecommunication and informatics
Інші послуги, пов'язані з економічною діяльністю	37 307,6	69 809,1	72 824,8	Other economic services
Охорона навколишнього природного середовища та ядерна безпека	455,2	826,1	303,6	Environmental protection and nuclear safety
Запобігання та ліквідація надзвичайних ситуацій та наслідків стихійного лиха	1 094,1	966,4	1 435,5	Prevention and liquidation of emergency and disaster damage
Цільові фонди	8 867,5	14 910,5	4 856,3	Special funds
з них:				of which:
Цільові фонди, утворені Верховною Радою Автономної Республіки Крим, органами місцевого самоврядування і місцевими органами виконавчої влади	3 223,8	2 617,5	3 002,9	Special funds established by the Verkhovna Rada of the Autonomous Republic of Crimea and other local government bodies and authorities
Видатки, не віднесені до основних груп	25 986,3	87 681,1	73 266,3	Expenditures not elsewhere classified
Разом видатків	5 565 198,5	6 841 941,3	8 302 243,7	Expenditures
Міжбюджетні трансферти	3 189,8	6 788,1	15 740,9	Interbudgetary transfers
Всього видатків	5 568 388,2	6 848 729,4	8 317 984,6	Total expenditure
Кредитування	4 106,3	10 156,2	17 684,3	Net lending
Перевищення доходів над видатками (профіцит)	30 215,7	159 799,1	228 298,4	Revenue exceeding over expenditure (surplus)

5.21. Місцеві бюджети Хмельницької області
5.21. Local budgets of Khmelnytskyi region

(тис. гривень)

(thsd. UAH)

Доходи	2014	2015	2016	Revenue
Податкові надходження	1 960 168,3	2 299 609,3	3 474 304,9	Tax revenues
<i>у тому числі:</i>				<i>including:</i>
Податки на доходи, податки на прибуток, податки на збільшення ринкової вартості	1 445 401,4	1 379 556,0	2 027 196,7	Taxes on revenue, taxes on income, taxes on market value increase
<i>у тому числі:</i>				<i>including:</i>
податок та збір на доходи фізичних осіб	1 443 244,9	1 331 170,9	2 002 341,2	personal income tax and charge
податок на прибуток підприємств	2 156,5	48 385,1	24 855,5	corporate profit tax
Податки на власність	15 156,0	8,8	95,4	Taxes on property
Рентна плата та плата за використання інших природних ресурсів	281 211,2	36 035,1	48 660,5	Rent and fees for other natural resources use
<i>у тому числі:</i>				<i>including:</i>
рентна плата за спеціальне використання лісових ресурсів	12 921,2	17 277,9	23 002,5	rent for special use of forest resources
рентна плата за спеціальне використання води	10 525,1	9 323,1	14 589,9	rent for special use of water
рентна плата за користування надрами	14 878,3	9 432,0	11 065,8	rent for subsoil use
плата за землю ¹⁾	242 883,8	-	-	land tax ¹⁾
<i>з них:</i>				<i>of which:</i>
земельний податок з юридичних осіб	40 774,5	-	-	land tax on legal persons
орендна плата з юридичних осіб	155 553,4	-	-	rental payments from legal persons
земельний податок з фізичних осіб	7 273,5	-	-	personal land tax
орендна плата з фізичних осіб	39 282,5	-	-	personal rental payments
плата за використання інших природних ресурсів	2,8	2,1	2,3	fee for other natural sources use
Внутрішні податки на товари та послуги	-	196 951,0	335 278,3	Domestic taxes on goods and services
<i>у тому числі:</i>				<i>including:</i>
акцизний податок з реалізації суб'єктами господарювання роздрібною торгівлю підакцизних товарів	-	196 951,0	335 278,3	excise tax on retailers of excisable goods
Місцеві податки і збори, вкл. нараховані до 1 січня 2011 року	207 139,3	674 123,1	1 044 320,1	Local taxes and charges, incl. accrued before January 1, 2011
<i>з них:</i>				<i>of which:</i>
податок на майно	631,1	348 775,7	549 386,7	property tax
<i>з них:</i>				<i>of which:</i>

Продовження

Continued

(тис. гривень)

(thsd. UAH)

Доходи	2014	2015	2016	Revenue
плата за землю ¹⁾	-	326 145,6	508 683,1	land tax ¹⁾
з них:				of which:
земельний податок з юридичних осіб	-	60 756,4	127 065,2	land tax on legal persons
орендна плата з юридичних осіб	-	199 356,9	280 070,5	rental payments from legal persons
земельний податок з фізичних осіб	-	9 525,0	22 784,1	personal land tax
орендна плата з фізичних осіб	-	56 507,3	78 763,3	personal rental payments
транспортний податок з фізичних осіб	-	6 036,6	2 148,0	personal transport tax
транспортний податок з юридичних осіб	-	1 121,7	1 110,0	legal persons' transport tax
збір за місця для паркування транспортних засобів	454,5	344,3	184,6	parking charges
туристичний збір	207,8	303,1	465,7	tourist fee
збір за провадження деяких видів підприємницької діяльності, що справлявся до 1 січня 2015 року	15 704,0	-1 411,1	-461,0	charge for some types of entrepreneurial activity before January 1, 2015
єдиний податок	190 138,7	326 103,7	494 732,4	flat tax
місцеві податки і збори, нараховані до 1 січня 2011 року	3,2	7,4	11,7	local taxes and charges, accrued before January 1, 2011
Інші податки та збори	11 260,4	12 935,3	18 753,9	Other taxes and charges
з них:				of which:
екологічний податок	5 616,1	12 919,5	18 750,5	environmental tax
Неподаткові надходження	345 827,0	576 551,2	648 458,5	Non-tax revenues
у тому числі:				including:
Доходи від власності та підприємницької діяльності	8 609,4	10 291,7	24 145,0	Property and entrepreneurial activity income
з них:				of which:
плата за розміщення тимчасово вільних коштів місцевих бюджетів	-	-	16 856,0	fee for temporally free funds of the local budgets management
Адміністративні збори та платежі, доходи від некомерційної господарської діяльності	32 434,2	70 157,0	86 535,9	Administrative fees and charges, receipts from non-commercial and economic activity
з них:				of which:
плата за надання адміністративних послуг	18 645,0	43 408,2	60 100,9	fee for administrative services
надходження від орендної плати за користування цілісним майновим комплексом та іншим державним майном	11 143,8	13 971,6	15 565,8	receipts from rent payments for using the entire property complex and other state property
державне мито	2 645,4	12 775,0	10 865,2	state duty

Продовження

Continued

(тис. гривень)

(thsd. UAH)

Доходи	2014	2015	2016	Revenue
Інші неподаткові надходження	20 158,6	33 272,1	45 065,1	Other non-tax revenues
Власні надходження бюджетних установ	284 624,8	462 830,5	492 712,6	Own-source revenues of budgetary institutions
Доходи від операцій з капіталом	23 131,8	51 567,9	39 194,0	Revenues from capital transactions
у тому числі:				including:
Надходження від продажу основного капіталу	7 533,2	10 737,4	6 218,8	Receipts from fixed capital disposal
Надходження від продажу землі і нематеріальних активів	15 598,6	40 830,5	32 975,2	Receipts from disposal of land and intangible assets
Цільові фонди	5 742,4	5 940,0	7 869,8	Special funds
у тому числі:				including:
Цільові фонди, утворені Верховною Радою Автономної Республіки Крим, органами місцевого самоврядування та місцевими органами виконавчої влади	5 742,4	5 940,0	7 869,8	Special funds established by the Verkhovna Rada of the Autonomous Republic of Crimea and other local government bodies and authorities
Разом доходів	2 334 869,4	2 933 668,4	4 169 827,2	Revenues
Офіційні трансферти від органів державного управління	4 787 999,7	6 314 449,4	7 358 128,1	Official transfers from governments
у тому числі:				including:
дотації	2 797 529,1	369 273,7	308 261,8	subsidies
субвенції	1 990 470,6	5 945 175,7	7 049 866,3	subventions
Всього доходів	7 122 869,1	9 248 117,8	11 527 955,3	Total revenue

¹⁾ З 2015 року земельний податок та орендна плата включаються до місцевих податків.

¹⁾ Starting 2015, land tax and rental payments are included to the local taxes.

Продовження
(тис. гривень)

Continued
(thsd. UAH)

Видатки	2014	2015	2016	Expenditure
Державне управління Правоохоронна діяльність та забезпечення безпеки держави	250 710,9	327 678,9	414 018,6	State government Law-enforcement activity and public security providing
Освіта	4 213,0	5 314,0	8 389,7	Education
Охорона здоров'я Соціальний захист та соціальне забезпечення	2 372 703,3	2 871 782,1	3 141 432,9	Health Social protection and social security
Житлово-комунальне господарство	1 403 970,7	1 861 536,8	2 000 628,7	Housing and utilities
Культура і мистецтво	1 875 664,7	2 525 503,0	3 880 840,8	Culture and art
Засоби масової інформації	412 622,8	395 784,4	442 629,6	Mass media
Фізична культура і спорт	281 993,2	344 259,7	411 251,6	Physical culture and sport
Будівництво	3 642,7	4 070,7	4 305,0	Construction
<i>з них:</i>				of which:
капітальні вкладення	43 625,3	104 637,9	185 654,2	capital investments
Сільське і лісове господарство, рибне господарство та мисливство	1 425,6	69 315,4	75 759,0	Agriculture and forestry, fishing and hunting
Транспорт, дорожнє господарство, зв'язок, телекомунікації та інформатика	141 467,8	227 592,7	360 266,4	Transport, road economy, communication, telecommunication and informatics
Інші послуги, пов'язані з економічною діяльністю	35 549,1	101 462,3	148 925,2	Other economic services
Охорона навколишнього природного середовища та ядерна безпека	162,2	1 930,5	315,8	Environmental protection and nuclear safety
Запобігання та ліквідація надзвичайних ситуацій та наслідків стихійного лиха	3 416,5	5 409,4	5 353,8	Prevention and liquidation of emergency and disaster damage
Цільові фонди	12 971,7	14 905,8	17 223,8	Special funds
<i>з них:</i>				of which:
Цільові фонди, утворені Верховною Радою Автономної Республіки Крим, органами місцевого самоврядування і місцевими органами виконавчої влади	8 576,3	6 432,2	5 811,5	Special funds established by the Verkhovna Rada of the Autonomous Republic of Crimea and other local government bodies and authorities
Видатки, не віднесені до основних груп	73 447,6	114 537,7	34 522,4	Expenditures not elsewhere classified
Разом видатків	6 965 608,8	9 056 368,6	11 236 869,0	Expenditures
Міжбюджетні трансферти	29 851,8	33 172,1	57 689,7	Interbudgetary transfers
Всього видатків	6 995 460,6	9 089 540,6	11 294 558,7	Total expenditure
Кредитування	5 340,9	855,0	1 566,2	Net lending
Перевищення доходів над видатками (профіцит)	122 067,6	157 722,1	231 830,4	Revenue exceeding over expenditure (surplus)

5.22. Місцеві бюджети Черкаської області
5.22. Local budgets of Cherkasy region

(тис. гривень)

(thsd. UAH)

Доходи	2014	2015	2016	Revenue
Податкові надходження	2 262 666,1	2 659 758,9	3 984 487,2	Tax revenues
у тому числі:				including:
Податки на доходи, податки на прибуток, податки на збільшення ринкової вартості	1 579 713,3	1 450 150,7	2 177 160,2	Taxes on revenue, taxes on income, taxes on market value increase
у тому числі:				including:
податок та збір на доходи фізичних осіб	1 579 613,4	1 409 581,9	2 106 571,8	personal income tax and charge
податок на прибуток підприємств	99,9	40 568,9	70 588,5	corporate profit tax
Податки на власність	7 726,1	0,00	2,4	Taxes on property
Рентна плата та плата за використання інших природних ресурсів	427 023,6	46 344,2	57 100,8	Rent and fees for other natural resources use
у тому числі:				including:
рентна плата за спеціальне використання лісових ресурсів	19 133,7	24 578,1	27 311,6	rent for special use of forest resources
рентна плата за спеціальне використання води	23 475,2	17 631,7	26 127,1	rent for special use of water
рентна плата за користування надрами	6 839,1	3 819,9	3 445,0	rent for subsoil use
плата за землю ¹⁾	377 263,2	-	-	land tax ¹⁾
з них:				of which:
земельний податок з юридичних осіб	34 093,3	-	-	land tax on legal persons
орендна плата з юридичних осіб	282 610,4	-	-	rental payments from legal persons
земельний податок з фізичних осіб	9 749,3	-	-	personal land tax
орендна плата з фізичних осіб	50 810,3	-	-	personal rental payments
плата за використання інших природних ресурсів	312,4	314,6	217,1	fee for other natural sources use
Внутрішні податки на товари та послуги	-	217 089,3	346 734,4	Domestic taxes on goods and services
у тому числі:				including:
акцизний податок з реалізації суб'єктами господарювання роздрібною торгівлю підакцизних товарів	-	217 089,3	346 734,4	excise tax on retailers of excisable goods
Місцеві податки і збори, вкл. нараховані до 1 січня 2011 року	222 184,2	913 919,4	1 359 818,7	Local taxes and charges, incl. accrued before January 1, 2011
з них:				of which:
податок на майно	1 219,1	519 017,1	736 692,0	property tax
з них:				of which:
плата за землю ¹⁾	-	485 371,0	692 115,8	land tax ¹⁾

Продовження
(тис. гривень)

Continued
(thsd. UAH)

Доходи	2014	2015	2016	Revenue
з них:				of which:
земельний податок з юридичних осіб	-	49 371,2	93 985,4	land tax on legal persons
орендна плата з юридичних осіб	-	353 879,2	474 850,9	rental payments from legal persons
земельний податок з фізичних осіб	-	12 671,4	26 996,2	personal land tax
орендна плата з фізичних осіб	-	69 449,2	96 283,3	personal rental payments
транспортний податок з фізичних осіб	-	7 010,4	1 509,6	personal transport tax
транспортний податок з юридичних осіб	-	1 857,6	1 374,6	legal persons' transport tax
збір за місця для паркування транспортних засобів	196,6	209,7	225,3	parking charges
туристичний збір	271,1	310,9	409,5	tourist fee
збір за провадження деяких видів підприємницької діяльності, що справлявся до 1 січня 2015 року	14 839,2	-1 546,4	-441,8	charge for some types of entrepreneurial activity before January 1, 2015
єдиний податок	205 649,7	395 922,7	622 933,5	flat tax
місцеві податки і збори, нараховані до 1 січня 2011 року	8,6	5,4	0,2	local taxes and charges, accrued before January 1, 2011
Інші податки та збори	26 018,9	32 255,2	43 670,6	Other taxes and charges
з них:				of which:
екологічний податок	17 860,2	32 249,2	43 668,0	environmental tax
Неподаткові надходження	296 031,6	491 139,0	614 458,6	Non-tax revenues
у тому числі:				including:
Доходи від власності та підприємницької діяльності	3 026,1	28 034,1	62 410,7	Property and entrepreneurial activity income
з них:				of which:
плата за розміщення тимчасово вільних коштів місцевих бюджетів	1,5	21 038,6	58 303,0	fee for temporally free funds of the local budgets management
Адміністративні збори та платежі, доходи від некомерційної господарської діяльності	36 256,0	75 029,3	87 033,0	Administrative fees and charges, receipts from non-commercial and economic activity
з них:				of which:
плата за надання адміністративних послуг	19 894,7	45 485,2	61 160,9	fee for administrative services
надходження від орендної плати за користування цілісним майновим комплексом та іншим державним майном	13 514,5	17 730,3	16 295,2	receipts from rent payments for using the entire property complex and other state property
державне мито	2 839,2	11 756,2	9 591,8	state duty
Інші неподаткові надходження	13 636,9	15 508,2	30 928,0	Other non-tax revenues
Власні надходження бюджетних установ	243 112,5	372 567,5	434 086,9	Own-source revenues of budgetary institutions

Продовження

Continued

(тис. гривень)

(thsd. UAH)

Доходи	2014	2015	2016	Revenue
Доходи від операцій з капіталом	18 227,4	31 709,7	37 747,4	Revenues from capital transactions
у тому числі:				including:
Надходження від продажу основного капіталу	5 133,6	6 666,8	14 447,4	Receipts from fixed capital disposal
Надходження від продажу землі і нематеріальних активів	13 093,8	25 042,9	23 300,0	Receipts from disposal of land and intangible assets
Від урядів зарубіжних країн та міжнародних організацій	-	3 753,2	4 960,5	From governments of foreign countries and international organizations
Цільові фонди	5 289,8	7 022,9	8 995,0	Special funds
у тому числі:				including:
Цільові фонди, утворені Верховною Радою Автономної Республіки Крим, органами місцевого самоврядування та місцевими органами виконавчої влади	5 289,8	7 022,9	8 995,0	Special funds established by the Verkhovna Rada of the Autonomous Republic of Crimea and other local government bodies and authorities
Разом доходів	2 582 214,9	3 193 383,6	4 650 648,8	Revenues
Офіційні трансферти від органів державного управління	4 180 312,7	5 705 640,2	6 847 249,2	Official transfers from governments
у тому числі:				including:
дотації	2 311 642,3	221 564,2	187 426,3	subsidies
субвенції	1 868 670,4	5 484 076,0	6 659 822,9	subventions
Всього доходів	6 762 527,7	8 899 023,8	11 497 898,0	Total revenue

¹⁾ З 2015 року земельний податок та орендна плата включаються до місцевих податків.

¹⁾ Starting 2015, land tax and rental payments are included to the local taxes.

Продовження

Continued

(тис. гривень)

(thsd. UAH)

Видатки	2014	2015	2016	Expenditure
Державне управління	287 419,9	354 856,1	438 633,7	State government
Правоохоронна діяльність та забезпечення безпеки держави	2 906,6	3 683,0	4 006,9	Law-enforcement activity and public security providing
Освіта	2 146 398,7	2 687 146,7	2 923 534,5	Education
Охорона здоров'я	1 433 955,4	1 876 154,7	2 069 615,4	Health
Соціальний захист та соціальне забезпечення	1 774 516,8	2 488 230,7	4 021 287,9	Social protection and social security
Житлово-комунальне господарство	409 890,4	316 765,1	355 196,1	Housing and utilities
Культура і мистецтво	273 151,3	332 918,0	372 342,0	Culture and art
Засоби масової інформації	5 717,1	7 470,0	8 225,4	Mass media
Фізична культура і спорт	44 511,1	60 277,0	77 854,3	Physical culture and sport
Будівництво	81 993,3	121 146,5	176 579,4	Construction
<i>з них:</i>				of which:
капітальні вкладення	74 240,2	98 941,0	147 480,9	capital investments
Сільське і лісове господарство, рибне господарство та мисливство	3 529,9	52 056,7	52 155,6	Agriculture and forestry, fishing and hunting
Транспорт, дорожнє господарство, зв'язок, телекомунікації та інформатика	118 456,0	204 048,2	490 663,4	Transport, road economy, communication, telecommunication and informatics
Інші послуги, пов'язані з економічною діяльністю	25 530,9	32 141,4	78 241,4	Other economic services
Охорона навколишнього природного середовища та ядерна безпека	2 045,8	9 760,9	1 986,8	Environmental protection and nuclear safety
Запобігання та ліквідація надзвичайних ситуацій та наслідків стихійного лиха	2 805,1	5 548,6	5 170,7	Prevention and liquidation of emergency and disaster damage
Обслуговування боргу	8 376,0	8 376,0	2 130,7	Debt servicing
Цільові фонди	24 060,6	33 293,2	51 337,3	Special funds
<i>з них:</i>				of which:
Цільові фонди, утворені Верховною Радою Автономної Республіки Крим, органами місцевого самоврядування і місцевими органами виконавчої влади	5 381,2	8 027,3	8 416,9	Special funds established by the Verkhovna Rada of the Autonomous Republic of Crimea and other local government bodies and authorities
Видатки, не віднесені до основних груп	24 253,4	92 780,0	58 086,6	Expenditures not elsewhere classified
Разом видатків	6 669 518,2	8 686 652,9	11 187 048,0	Expenditures
Міжбюджетні трансферти	10 862,3	36 668,4	64 880,6	Interbudgetary transfers
Всього видатків	6 680 380,5	8 723 321,3	11 251 928,6	Total expenditure
Кредитування	1 091,7	981,2	1 222,4	Net lending
Перевищення доходів над видатками (профіцит)	81 055,5	174 721,3	244 746,9	Revenue exceeding over expenditure (surplus)

5.23. Місцеві бюджети Чернівецької області
5.23. Local budgets of Chernivtsi region

(тис. гривень)

(thsd. UAH)

Доходи	2014	2015	2016	Revenue
Податкові надходження	1 002 909,0	1 296 453,5	2 042 525,2	Tax revenues
<i>у тому числі:</i>				<i>including:</i>
Податки на доходи, податки на прибуток, податки на збільшення ринкової вартості	686 866,9	630 319,0	938 936,6	Taxes on revenue, taxes on income, taxes on market value increase
<i>у тому числі:</i>				<i>including:</i>
податок та збір на доходи фізичних осіб	682 316,0	616 069,8	915 894,7	personal income tax and charge
податок на прибуток підприємств	4 550,8	14 249,3	23 041,9	corporate profit tax
Податки на власність	28 837,3	50,5	4,2	Taxes on property
Рентна плата та плата за використання інших природних ресурсів	150 090,7	25 025,1	30 243,5	Rent and fees for other natural resources use
<i>у тому числі:</i>				<i>including:</i>
рентна плата за спеціальне використання лісових ресурсів	15 530,8	17 949,8	23 715,1	rent for special use of forest resources
рентна плата за спеціальне використання води	5 024,8	4 421,5	4 680,7	rent for special use of water
рентна плата за користування надрами	1 826,5	2 653,8	1 847,5	rent for subsoil use
плата за землю ¹⁾	127 708,2	-	-	land tax ¹⁾
<i>з них:</i>				<i>of which:</i>
земельний податок з юридичних осіб	33 980,7	-	-	land tax on legal persons
орендна плата з юридичних осіб	59 843,1	-	-	rental payments from legal persons
земельний податок з фізичних осіб	9 767,3	-	-	personal land tax
орендна плата з фізичних осіб	24 117,1	-	-	personal rental payments
плата за використання інших природних ресурсів	0,4	-	0,2	fee for other natural sources use
Внутрішні податки на товари та послуги	-	181 836,6	267 866,9	Domestic taxes on goods and services
<i>у тому числі:</i>				<i>including:</i>
акцизний податок з реалізації суб'єктами господарювання роздрібною торгівлю підакцизних товарів	-	181 836,6	267 866,9	excise tax on retailers of excisable goods
Місцеві податки і збори, вкл. нараховані до 1 січня 2011 року	130 423,5	326 366,6	486 041,8	Local taxes and charges, incl. accrued before January 1, 2011
<i>з них:</i>				<i>of which:</i>
податок на майно	330,1	171 978,1	267 848,8	property tax
<i>з них:</i>				<i>of which:</i>
плата за землю ¹⁾	-	164 137,1	254 804,3	land tax ¹⁾
<i>з них:</i>				<i>of which:</i>

Продовження

Continued

(тис. гривень)

(thsd. UAH)

Доходи	2014	2015	2016	Revenue
земельний податок з юридичних осіб	-	43 588,0	73 905,8	land tax on legal persons
орендна плата з юридичних осіб	-	73 994,5	111 018,7	rental payments from legal persons
земельний податок з фізичних осіб	-	15 931,2	26 641,7	personal land tax
орендна плата з фізичних осіб	-	30 623,4	43 238,1	personal rental payments
транспортний податок з фізичних осіб	-	2 839,8	1 059,1	personal transport tax
транспортний податок з юридичних осіб	-	374,0	480,6	legal persons' transport tax
збір за місця для паркування транспортних засобів	1 188,9	1 269,3	1 305,3	parking charges
туристичний збір	228,2	244,1	318,6	tourist fee
збір за провадження деяких видів підприємницької діяльності, що справлявся до 1 січня 2015 року	11 115,7	-837,4	-729,9	charge for some types of entrepreneurial activity before January 1, 2015
єдиний податок	117 506,2	153 710,7	217 296,9	flat tax
місцеві податки і збори, нараховані до 1 січня 2011 року	54,4	1,7	2,3	local taxes and charges, accrued before January 1, 2011
Інші податки та збори з них:	6 690,7	132 855,8	319 432,2	Other taxes and charges of which:
екологічний податок	5 463,4	2 894,6	3 347,4	environmental tax
Неподаткові надходження у тому числі:	212 544,0	322 120,2	434 710,9	Non-tax revenues including:
Доходи від власності та підприємницької діяльності з них:	5 948,7	15 705,6	74 101,3	Property and entrepreneurial activity income of which:
плата за розміщення тимчасово вільних коштів місцевих бюджетів	-	10 309,6	66 300,8	fee for temporally free funds of the local budgets management
Адміністративні збори та платежі, доходи від некомерційної господарської діяльності з них:	35 050,8	75 630,7	85 546,2	Administrative fees and charges, receipts from non-commercial and economic activity of which:
плата за надання адміністративних послуг надходження від орендної плати за користування цілісним майновим комплексом та іншим державним майном	12 158,9	32 133,3	41 828,2	fee for administrative services
плата за надання адміністративних послуг надходження від орендної плати за користування цілісним майновим комплексом та іншим державним майном	21 603,0	28 760,8	32 765,8	receipts from rent payments for using the entire property complex and other state property
державне мито	1 190,3	14 612,2	10 807,3	state duty
Інші неподаткові надходження	8 496,4	16 900,4	59 221,4	Other non-tax revenues
Власні надходження бюджетних установ	163 048,1	213 883,5	215 842,0	Own-source revenues of budgetary institutions

Продовження

Continued

(тис. гривень)

(thsd. UAH)

Доходи	2014	2015	2016	Revenue
Доходи від операцій з капіталом	21 780,4	28 000,0	40 331,3	Revenues from capital transactions
у тому числі:				including:
Надходження від продажу основного капіталу	7 333,8	2 720,2	6 454,0	Receipts from fixed capital disposal
Надходження від продажу землі і нематеріальних активів	14 446,6	25 279,8	33 877,3	Receipts from disposal of land and intangible assets
Цільові фонди	7 594,2	9 419,4	12 358,7	Special funds
у тому числі:				including:
Цільові фонди, утворені Верховною Радою Автономної Республіки Крим, органами місцевого самоврядування та місцевими органами виконавчої влади	7 594,2	9 419,4	12 358,7	Special funds established by the Verkhovna Rada of the Autonomous Republic of Crimea and other local government bodies and authorities
Разом доходів	1 244 827,7	1 655 993,1	2 529 926,1	Revenues
Офіційні трансферти від органів державного управління	3 522 325,0	4 442 946,0	5 095 720,4	Official transfers from governments
у тому числі:				including:
дотації	2 147 505,8	421 055,9	402 349,9	subsidies
субвенції	1 374 819,2	4 021 890,1	4 693 370,5	subventions
Всього доходів	4 767 152,7	6 098 939,1	7 625 646,5	Total revenue

¹⁾ З 2015 року земельний податок та орендна плата включаються до місцевих податків.

¹⁾ Starting 2015, land tax and rental payments are included to the local taxes.

Продовження

Continued

(тис. гривень)

(thsd. UAH)

Видатки	2014	2015	2016	Expenditure
Державне управління	151 300,0	186 621,6	237 164,1	State government
Правоохоронна діяльність та забезпечення безпеки держави	6 948,1	8 785,2	9 413,9	Law-enforcement activity and public security providing
Освіта	1 594 042,5	1 917 132,7	2 123 758,3	Education
Охорона здоров'я	918 989,5	1 139 948,8	1 228 603,2	Health
Соціальний захист та соціальне забезпечення	1 427 923,7	1 732 890,6	2 554 600,2	Social protection and social security
Житлово-комунальне господарство	109 369,5	169 907,8	224 052,7	Housing and utilities
Культура і мистецтво	190 133,9	203 637,5	222 241,2	Culture and art
Засоби масової інформації	4 785,2	4 898,6	5 583,0	Mass media
Фізична культура і спорт	32 020,5	40 540,8	46 568,6	Physical culture and sport
Будівництво	44 670,3	152 935,1	254 312,8	Construction
<i>з них:</i>				of which:
капітальні вкладення	44 132,1	139 184,1	208 086,0	capital investments
Сільське і лісове господарство, рибне господарство та мисливство	3 012,5	29 158,9	29 247,1	Agriculture and forestry, fishing and hunting
Транспорт, дорожнє господарство, зв'язок, телекомунікації та інформатика	133 887,1	176 506,1	271 665,2	Transport, road economy, communication, telecommunication and informatics
Інші послуги, пов'язані з економічною діяльністю	4 055,7	1 483,6	66 483,0	Other economic services
Охорона навколишнього природного середовища та ядерна безпека	307,9	588,9	1 155,3	Environmental protection and nuclear safety
Запобігання та ліквідація надзвичайних ситуацій та наслідків стихійного лиха	7 769,8	3 964,7	3 385,8	Prevention and liquidation of emergency and disaster damage
Цільові фонди	13 634,5	14 023,0	17 487,3	Special funds
<i>з них:</i>				of which:
Цільові фонди, утворені Верховною Радою Автономної Республіки Крим, органами місцевого самоврядування і місцевими органами виконавчої влади	9 385,5	9 203,5	13 002,7	Special funds established by the Verkhovna Rada of the Autonomous Republic of Crimea and other local government bodies and authorities
Видатки, не віднесені до основних груп	65 448,4	96 027,8	51 259,4	Expenditures not elsewhere classified
Разом видатків	4 708 298,9	5 879 051,5	7 346 981,1	Expenditures
Міжбюджетні трансферти	3 699,2	4 916,6	8 623,0	Interbudgetary transfers
Всього видатків	4 711 998,1	5 883 968,2	7 355 604,1	Total expenditure
Кредитування	378,9	869,6	3 498,9	Net lending
Перевищення доходів над видатками (профіцит)	54 775,7	214 101,3	266 543,5	Revenue exceeding over expenditure (surplus)

5.24. Місцеві бюджети Чернігівської області
5.24. Local budgets of Chernihiv region

(тис. гривень)

(thsd. UAH)

Доходи	2014	2015	2016	Revenue
Податкові надходження	1 727 268,0	2 033 270,1	3 081 428,5	Tax revenues
<i>у тому числі:</i>				<i>including:</i>
Податки на доходи, податки на прибуток, податки на збільшення ринкової вартості	1 260 873,3	1 213 592,1	1 804 390,9	Taxes on revenue, taxes on income, taxes on market value increase
<i>у тому числі:</i>				<i>including:</i>
податок та збір на доходи фізичних осіб	1 257 213,9	1 181 670,9	1 765 719,8	personal income tax and charge
податок на прибуток підприємств	3 659,5	31 921,2	38 671,1	corporate profit tax
Податки на власність	4 251,3	13,5	2,8	Taxes on property
Рентна плата та плата за використання інших природних ресурсів	281 694,1	70 142,5	86 826,3	Rent and fees for other natural resources use
<i>у тому числі:</i>				<i>including:</i>
рентна плата за спеціальне використання лісових ресурсів	38 735,0	57 766,2	72 730,1	rent for special use of forest resources
рентна плата за спеціальне використання води	8 607,5	8 260,4	9 434,2	rent for special use of water
рентна плата за користування надрами	6 015,8	4 111,5	4 656,0	rent for subsoil use
плата за землю ¹⁾	228 328,5	-	-	land tax ¹⁾
<i>з них:</i>				<i>of which:</i>
земельний податок з юридичних осіб	28 409,2	-	-	land tax on legal persons
орендна плата з юридичних осіб	168 501,9	-	-	rental payments from legal persons
земельний податок з фізичних осіб	4 809,0	-	-	personal land tax
орендна плата з фізичних осіб	26 608,4	-	-	personal rental payments
плата за використання інших природних ресурсів	7,2	4,4	6,0	fee for other natural sources use
Внутрішні податки на товари та послуги	-	141 614,5	228 074,9	Domestic taxes on goods and services
<i>у тому числі:</i>				<i>including:</i>
акцизний податок з реалізації суб'єктами господарювання роздрібною торгівлі підакцизних товарів	-	141 614,5	228 074,9	excise tax on retailers of excisable goods
Місцеві податки і збори, вкл. нараховані до 1 січня 2011 року	159 206,2	587 466,9	929 951,9	Local taxes and charges, incl. accrued before January 1, 2011

Продовження
(тис. гривень)

Continued
(thsd. UAH)

Доходи	2014	2015	2016	Revenue
<i>з них:</i>				of which:
податок на майно	938,2	345 945,3	548 595,1	property tax
<i>з них:</i>				of which:
плата за землю ¹⁾	-	328 021,1	522 153,0	land tax ¹⁾
<i>з них:</i>				of which:
земельний податок з юридичних осіб	-	43 778,8	104 427,2	land tax on legal persons
орендна плата з юридичних осіб	-	235 137,0	334 205,5	rental payments from legal persons
земельний податок з фізичних осіб	-	6 413,5	16 558,9	personal land tax
орендна плата з фізичних осіб	-	42 691,8	66 961,4	personal rental payments
транспортний податок з фізичних осіб	-	3 810,1	752,9	personal transport tax
транспортний податок з юридичних осіб	-	738,0	707,1	legal persons' transport tax
збір за місця для паркування транспортних засобів	547,7	412,6	446,0	parking charges
туристичний збір	154,7	207,8	311,9	tourist fee
збір за провадження деяких видів підприємницької діяльності, що справлявся до 1 січня 2015 року	10 310,9	-1 595,8	-189,8	charge for some types of entrepreneurial activity before January 1, 2015
єдиний податок	147 248,5	242 490,0	380 782,6	flat tax
місцеві податки і збори, нараховані до 1 січня 2011 року	6,1	7,0	6,1	local taxes and charges, accrued before January 1, 2011
Інші податки та збори	21 243,1	20 440,6	32 181,7	Other taxes and charges
<i>з них:</i>				of which:
екологічний податок	17 125,1	20 433,9	32 174,7	environmental tax
Неподаткові надходження	253 837,8	377 948,2	556 335,6	Non-tax revenues
<i>у тому числі:</i>				including:
Доходи від власності та підприємницької діяльності	2 040,5	13 161,1	83 501,6	Property and entrepreneurial activity income
<i>з них:</i>				of which:
плата за розміщення тимчасово вільних коштів місцевих бюджетів	-	11 317,7	79 354,8	fee for temporally free funds of the local budgets management
Адміністративні збори та платежі, доходи від некомерційної господарської діяльності	41 596,6	71 363,7	94 667,4	Administrative fees and charges, receipts from non-commercial and economic activity
<i>з них:</i>				of which:
плата за надання адміністративних послуг	14 470,8	31 925,8	48 028,5	fee for administrative services
надходження від орендної плати за користування цілісним майновим комплексом та іншим державним майном	25 113,1	32 916,2	41 250,5	receipts from rent payments for using the entire property complex and other state property

Продовження

Continued

(тис. гривень)

(thsd. UAH)

Доходи	2014	2015	2016	Revenue
державне мито	1 958,7	6 450,9	5 309,3	state duty
Інші неподаткові надходження	9 060,9	12 084,5	24 262,9	Other non-tax revenues
Власні надходження бюджетних установ	201 139,8	281 339,0	353 903,7	Own-source revenues of budgetary institutions
Доходи від операцій з капітаом	5 753,3	10 558,9	8 784,8	Revenues from capital transactions
<i>у тому числі:</i>				<i>including:</i>
Надходження від продажу основного капіталу	2 144,9	5 336,5	3 641,0	Receipts from fixed capital disposal
Надходження від продажу землі і нематеріальних активів	3 608,4	5 222,4	5 143,8	Receipts from disposal of land and intangible assets
Цільові фонди	5 179,7	11 845,9	4 703,5	Special funds
<i>у тому числі:</i>				<i>including:</i>
Цільові фонди, утворені Верховною Радою Автономної Республіки Крим, органами місцевого самоврядування та місцевими органами виконавчої влади	5 179,7	11 845,9	4 703,5	Special funds established by the Verkhovna Rada of the Autonomous Republic of Crimea and other local government bodies and authorities
Разом доходів	1 992 038,8	2 433 623,2	3 651 252,3	Revenues
Офіційні трансферти від органів державного управління	3 645 424,9	4 760 863,2	5 483 093,2	Official transfers from governments
<i>у тому числі:</i>				<i>including:</i>
дотації	2 164 050,6	238 104,3	191 570,6	subsidies
субвенції	1 481 374,3	4 522 758,9	5 291 522,6	subventions
Всього доходів	5 637 463,7	7 194 486,4	9 134 345,6	Total revenue

¹⁾ З 2015 року земельний податок та орендна плата включаються до місцевих податків.

¹⁾ Starting 2015, land tax and rental payments are included to the local taxes.

Продовження

Continued

(тис. гривень)

(thsd. UAH)

Видатки	2014	2015	2016	Expenditure
Державне управління	228 300,3	293 052,0	379 967,9	State government
Правоохоронна діяльність та забезпечення безпеки держави	6 694,4	8 509,1	9 203,4	Law-enforcement activity and public security providing
Освіта	1 800 304,6	2 159 029,4	2 350 333,1	Education
Охорона здоров'я	1 259 391,1	1 545 126,2	1 663 746,7	Health
Соціальний захист та соціальне забезпечення	1 387 458,5	1 998 071,5	3 037 602,8	Social protection and social security
Житлово-комунальне господарство	371 276,3	276 102,2	223 727,2	Housing and utilities
Культура і мистецтво	250 622,0	293 532,3	328 173,1	Culture and art
Засоби масової інформації	5 639,0	6 376,5	7 010,3	Mass media
Фізична культура і спорт	47 178,9	59 658,7	64 475,7	Physical culture and sport
Будівництво	44 996,4	120 952,1	260 745,1	Construction
з них:				of which:
капітальні вкладення	33 137,6	63 900,3	113 824,0	capital investments
Сільське і лісове господарство, рибне господарство та мисливство	1 983,0	67 105,6	65 236,3	Agriculture and forestry, fishing and hunting
Транспорт, дорожнє господарство, зв'язок, телекомунікації та інформатика	90 059,1	126 472,7	147 975,8	Transport, road economy, communication, telecommunication and informatics
Інші послуги, пов'язані з економічною діяльністю	44 375,5	24 847,7	102 872,1	Other economic services
Охорона навколишнього природного середовища та ядерна безпека	382,9	457,3	675,4	Environmental protection and nuclear safety
Запобігання та ліквідація надзвичайних ситуацій та наслідків стихійного лиха	5 932,9	6 788,9	8 199,4	Prevention and liquidation of emergency and disaster damage
Обслуговування боргу	50,9	86,9	62,7	Debt servicing
Цільові фонди	12 705,2	28 672,0	42 073,9	Special funds
з них:				of which:
Цільові фонди, утворені Верховною Радою Автономної Республіки Крим, органами місцевого самоврядування і місцевими органами виконавчої влади	3 893,4	4 564,9	14 860,3	Special funds established by the Verkhovna Rada of the Autonomous Republic of Crimea and other local government bodies and authorities
Видатки, не віднесені до основних груп	8 352,2	65 801,0	32 136,8	Expenditures not elsewhere classified
Разом видатків	5 565 703,2	7 080 642,1	8 724 217,8	Expenditures
Міжбюджетні трансферти	500,0	14 797,3	19 048,7	Interbudgetary transfers
Всього видатків	5 566 203,2	7 095 439,4	8 743 266,5	Total expenditure
Кредитування	1 844,4	3 761,9	4 486,4	Net lending
Перевищення доходів над видатками (профіцит)	69 416,2	95 285,1	386 592,7	Revenue exceeding over expenditure (surplus)

5.25. Місцеві бюджети м.Києва
5.25. Local budgets of Kyiv city

(тис. гривень)

(thsd. UAH)

Доходи	2014	2015	2016	Revenue
Податкові надходження	11 550 598,3	15 624 913,1	24 730 589,6	Tax revenues
<i>у тому числі:</i>				<i>including:</i>
Податки на доходи, податки на прибуток, податки на збільшення ринкової вартості	8 044 718,3	9 667 494,6	14 017 479,6	Taxes on revenue, taxes on income, taxes on market value increase
<i>у тому числі:</i>				<i>including:</i>
податок та збір на доходи фізичних осіб	7 985 314,2	8 042 566,9	11 085 651,5	personal income tax and charge
податок на прибуток підприємств	59 404,1	1 624 927,7	2 931 828,1	corporate profit tax
Податки на власність	14 963,3	253,7	234,7	Taxes on property
Рентна плата та плата за використання інших природних ресурсів	1 934 164,2	47 390,4	52 474,3	Rent and fees for other natural resources use
<i>у тому числі:</i>				<i>including:</i>
рентна плата за спеціальне використання лісових ресурсів	1 709,2	1 646,1	1 293,2	rent for special use of forest resources
рентна плата за спеціальне використання води	39 290,6	42 157,8	46 834,0	rent for special use of water
рентна плата за користування надрами	4 632,9	3 571,3	4 268,6	rent for subsoil use
плата за землю ¹⁾	1 888 506,6	-	-	land tax ¹⁾
<i>з них:</i>				<i>of which:</i>
земельний податок з юридичних осіб	606 142,8	-	-	land tax on legal persons
орендна плата з юридичних осіб	1 229 679,1	-	-	rental payments from legal persons
земельний податок з фізичних осіб	31 459,0	-	-	personal land tax
орендна плата з фізичних осіб	21 225,7	-	-	personal rental payments
плата за використання інших природних ресурсів	24,8	15,2	78,4	fee for other natural sources use
Внутрішні податки на товари та послуги	-	975 550,7	1 366 404,8	Domestic taxes on goods and services
<i>у тому числі:</i>				<i>including:</i>
акцизний податок з реалізації суб'єктами господарювання роздрібною торгівлі підакцизних товарів	-	975 550,7	1 366 404,8	excise tax on retailers of excisable goods
Місцеві податки і збори, вкл. нараховані до 1 січня 2011 року	1 520 529,2	4 904 443,7	8 653 562,6	Local taxes and charges, incl. accrued before January 1, 2011
<i>з них:</i>				<i>of which:</i>
податок на майно	11 533,7	2 950 501,1	5 493 108,3	property tax
<i>з них:</i>				<i>of which:</i>

Продовження

Continued

(тис. гривень)

(thsd. UAH)

Доходи	2014	2015	2016	Revenue
плата за землю ¹⁾	-	2 644 641,6	5 123 725,2	land tax ¹⁾
з них:				of which:
земельний податок з юридичних осіб	-	832 497,1	2 142 029,8	land tax on legal persons
орендна плата з юридичних осіб	-	1 745 053,7	2 843 306,0	rental payments from legal persons
земельний податок з фізичних осіб	-	40 743,9	103 372,7	personal land tax
орендна плата з фізичних осіб	-	26 346,9	35 016,8	personal rental payments
транспортний податок з фізичних осіб	-	88 305,3	58 363,5	personal transport tax
транспортний податок з юридичних осіб	-	35 009,6	35 641,5	legal persons' transport tax
збір за місця для паркування транспортних засобів	24 884,8	23 240,2	23 897,5	parking charges
туристичний збір	7 764,5	12 991,7	18 761,4	tourist fee
збір за провадження деяких видів підприємницької діяльності, що справлявся до 1 січня 2015 року	67 486,2	-4 708,4	-2 325,9	charge for some types of entrepreneurial activity before January 1, 2015
єдиний податок	1 408 835,4	1 922 474,5	3 120 118,4	flat tax
місцеві податки і збори, нараховані до 1 січня 2011 року	24,6	-55,4	2,8	local taxes and charges, accrued before January 1, 2011
Інші податки та збори	36 223,4	29 780,1	640 433,6	Other taxes and charges
з них:				of which:
екологічний податок	36 209,6	29 738,6	43 193,0	environmental tax
Неподаткові надходження	2 770 361,0	5 937 905,9	4 104 396,5	Non-tax revenues
у тому числі:				including:
Доходи від власності та підприємницької діяльності	106 032,7	94 563,8	98 030,2	Property and entrepreneurial activity income
з них:				of which:
плата за розміщення тимчасово вільних коштів місцевих бюджетів	0,2	0,5	0,1	fee for temporally free funds of the local budgets management
Адміністративні збори та платежі, доходи від некомерційної господарської діяльності	325 913,1	464 184,6	532 888,6	Administrative fees and charges, receipts from non-commercial and economic activity
з них:				of which:
плата за надання адміністративних послуг надходження від орендної плати за користування цілісним майновим комплексом та іншим державним майном	124 836,6	286 773,9	350 025,9	fee for administrative services
державне мито	186 422,0	113 325,9	108 328,6	receipts from rent payments for using the entire property complex and other state property
	14 654,5	64 084,9	74 533,3	state duty

Продовження
(тис. гривень)

Continued
(thsd. UAH)

Доходи	2014	2015	2016	Revenue
Інші неподаткові надходження	190 941,9	352 255,4	601 858,9	Other non-tax revenues
Власні надходження бюджетних установ	2 147 473,2	5 026 902,1	2 871 618,8	Own-source revenues of budgetary institutions
Доходи від операцій з капіталом	271 215,2	352 847,8	133 309,0	Revenues from capital transactions
у тому числі:				including:
Надходження від продажу основного капіталу	83 822,8	273 524,1	96 458,5	Receipts from fixed capital disposal
Надходження від продажу землі і нематеріальних активів	187 392,4	79 323,7	36 850,6	Receipts from disposal of land and intangible assets
Цільові фонди	229 094,1	262 537,0	299 937,5	Special funds
у тому числі:				including:
Цільові фонди, утворені Верховною Радою Автономної Республіки Крим, органами місцевого самоврядування та місцевими органами виконавчої влади	229 094,1	262 537,0	299 937,5	Special funds established by the Verkhovna Rada of the Autonomous Republic of Crimea and other local government bodies and authorities
Разом доходів	14 821 268,6	22 178 203,9	29 268 232,6	Revenues
Офіційні трансферти від органів державного управління	8 973 701,2	9 475 758,0	9 418 931,8	Official transfers from governments
у тому числі:				including:
дотації	900 044,8	-	2 813,4	subsidies
субвенції	8 073 656,4	9 475 758,0	9 416 118,4	subventions
Всього доходів	23 794 969,9	31 653 961,9	38 687 164,4	Total revenue

¹⁾ З 2015 року земельний податок та орендна плата включаються до місцевих податків.

¹⁾ Starting 2015, land tax and rental payments are included to the local taxes.

Продовження

Continued

(тис. гривень)

(thsd. UAH)

Видатки	2014	2015	2016	Expenditure
Державне управління	667 493,1	704 538,7	1 192 416,4	State government
Освіта	5 047 380,7	6 313 212,6	8 052 449,0	Education
Охорона здоров'я	3 881 267,1	8 231 105,5	7 639 957,9	Health
Соціальний захист та соціальне забезпечення	2 648 399,7	4 187 825,1	4 648 114,0	Social protection and social security
Житлово-комунальне господарство	4 269 848,4	2 145 931,8	2 597 612,2	Housing and utilities
Культура і мистецтво	1 649 032,1	761 703,0	1 265 613,3	Culture and art
Засоби масової інформації	31 516,3	33 723,6	36 699,5	Mass media
Фізична культура і спорт	122 842,4	241 694,4	300 797,0	Physical culture and sport
Будівництво	653 865,8	1 542 904,7	3 641 852,7	Construction
з них:				of which:
капітальні вкладення	542 268,4	983 713,2	2 479 174,9	capital investments
Сільське і лісове господарство, рибне господарство та мисливство	40,4	32 965,4	28 669,1	Agriculture and forestry, fishing and hunting
Транспорт, дорожнє господарство, зв'язок, телекомунікації та інформатика	904 954,9	1 533 482,9	2 552 720,5	Transport, road economy, communication, telecommunication and informatics
Інші послуги, пов'язані з економічною діяльністю	588 724,5	170 390,2	710 477,9	Other economic services
Запобігання та ліквідація надзвичайних ситуацій та наслідків стихійного лиха	9 170,8	8 342,9	9 979,1	Prevention and liquidation of emergency and disaster damage
Обслуговування боргу	1 312 243,3	1 576 847,0	281 438,6	Debt servicing
Цільові фонди	236 017,1	298 395,8	312 963,7	Special funds
з них:				of which:
Цільові фонди, утворені Верховною Радою Автономної Республіки Крим, органами місцевого самоврядування і місцевими органами виконавчої влади	202 529,3	253 647,9	284 023,8	Special funds established by the Verkhovna Rada of the Autonomous Republic of Crimea and other local government bodies and authorities
Видатки, не віднесені до основних груп	64 585,0	176 146,5	179 405,2	Expenditures not elsewhere classified
Разом видатків	22 087 381,6	27 959 210,3	33 451 166,1	Expenditures
Міжбюджетні трансферти	1 143 612,4	45 886,8	116 207,6	Interbudgetary transfers
Всього видатків	23 230 994,0	28 005 097,1	33 567 373,8	Total expenditure
Кредитування	-2 391,9	-2 447,6	-2 776,1	Net lending
Перевищення доходів над видатками (профіцит)	566 367,8	3 651 312,3	5 122 566,8	Revenue exceeding over expenditure (surplus)

5.26. Місцеві бюджети м. Севастополя
5.26. Local budgets of Sevastopol city

(тис. гривень)

(thsd. UAH)

Доходи	1 кв. 2014	2015	2016	Revenue
Податкові надходження	214 816,4	Tax revenues
<i>у тому числі:</i>				<i>including:</i>
Податки на доходи, податки на прибуток, податки на збільшення ринкової вартості	148 398,3	Taxes on revenue, taxes on income, taxes on market value increase
<i>у тому числі:</i>				<i>including:</i>
податок та збір на доходи фізичних осіб	148 005,4	personal income tax and charge
податок на прибуток підприємств	392,9	corporate profit tax
Податки на власність	137,3	Taxes on property
Рентна плата та плата за використання інших природних ресурсів	40 612,5	Rent and fees for other natural resources use
<i>у тому числі:</i>				<i>including:</i>
рентна плата за спеціальне використання лісових ресурсів	1,0	rent for special use of forest resources
рентна плата за спеціальне використання води	1 480,5	rent for special use of water
рентна плата за користування надрами	3 244,7	rent for subsoil use
плата за землю ¹⁾	35 376,6	land tax ¹⁾
<i>з них:</i>				<i>of which:</i>
земельний податок з юридичних осіб	6 217,9	land tax on legal persons
орендна плата з юридичних осіб	25 249,3	rental payments from legal persons
земельний податок з фізичних осіб	146,0	personal land tax
орендна плата з фізичних осіб	3 763,4	personal rental payments
плата за використання інших природних ресурсів	509,7	fee for other natural sources use
Внутрішні податки на товари та послуги	-	Domestic taxes on goods and services
<i>у тому числі:</i>				<i>including:</i>
акцизний податок з реалізації суб'єктами господарювання роздрібною торгівлі підакцизних товарів	-	excise tax on retailers of excisable goods
Місцеві податки і збори, вкл. нараховані до 1 січня 2011 року	25 182,1	Local taxes and charges, incl. accrued before January 1, 2011
<i>з них:</i>				<i>of which:</i>
податок на майно	63,4	property tax
<i>з них:</i>				<i>of which:</i>
плата за землю ¹⁾	-	land tax ¹⁾
туристичний збір	58,5	tourist fee

Продовження

Continued

(тис. гривень)

(thsd. UAH)

Доходи	1 кв. 2014	2015	2016	Revenue
збір за провадження деяких видів підприємницької діяльності, що справлявся до 1 січня 2015 року	1 553,6	charge for some types of entrepreneurial activity before January 1, 2015
єдиний податок	23 505,6	flat tax
місцеві податки і збори, нараховані до 1 січня 2011 року	0,9	local taxes and charges, accrued before January 1, 2011
Інші податки та збори	486,2	Other taxes and charges
з них:				of which:
екологічний податок	466,9	environmental tax
Неподаткові надходження	21 380,0	Non-tax revenues
у тому числі:				including:
Доходи від власності та підприємницької діяльності	221,2	Property and entrepreneurial activity income
з них:				of which:
плата за розміщення тимчасово вільних коштів місцевих бюджетів	-	fee for temporally free funds of the local budgets management
Адміністративні збори та платежі, доходи від некомерційної господарської діяльності	8 809,7	Administrative fees and charges, receipts from non-commercial and economic activity
з них:				of which:
плата за надання адміністративних послуг	2 791,1	fee for administrative services
надходження від орендної плати за користування цілісним майновим комплексом та іншим державним майном	5 878,6	receipts from rent payments for using the entire property complex and other state property
державне мито	140,0	state duty
Інші неподаткові надходження	2 446,7	Other non-tax revenues
Власні надходження бюджетних установ	9 902,4	Own-source revenues of budgetary institutions
Доходи від операцій з капіталом	4 865,5	Revenues from capital transactions
у тому числі:				including:
Надходження від продажу основного капіталу	1 985,3	Receipts from fixed capital disposal
Надходження від продажу землі і нематеріальних активів	2 880,2	Receipts from disposal of land and intangible assets

Продовження

Continued

(тис. гривень)

(thsd. UAH)

Доходи	1 кв. 2014	2015	2016	Revenue
Цільові фонди	753,3	Special funds
у тому числі:				including:
Цільові фонди, утворені Верховною Радою Автономної Республіки Крим, органами місцевого самоврядування та місцевими органами виконавчої влади	753,3	Special funds established by the Verkhovna Rada of the Autonomous Republic of Crimea and other local government bodies and authorities
Разом доходів	241 815,1	Revenues
Офіційні трансферти від органів державного управління	127 765,1	Official transfers from governments
у тому числі:				including:
дотації	42 920,3	subsidies
субвенції	84 844,9	subventions
Всього доходів	369 580,2	Total revenue

¹⁾ З 2015 року земельний податок та орендна плата включаються до місцевих податків.

¹⁾ Starting 2015, land tax and rental payments are included to the local taxes.

Продовження
(тис. гривень)

Continued
(thsd. UAH)

Видатки	1 кв. 2014	2015	2016	Expenditure
Державне управління	2 926,2	State government
Правоохоронна діяльність та забезпечення безпеки держави	345,9	Law-enforcement activity and public security providing
Освіта	98 567,6	Education
Охорона здоров'я	65 189,3	Health
Соціальний захист та соціальне забезпечення	90 513,2	Social protection and social security
Житлово-комунальне господарство	6 382,2	Housing and utilities
Культура і мистецтво	14 466,6	Culture and art
Засоби масової інформації	320,1	Mass media
Фізична культура і спорт	2 845,2	Physical culture and sport
Будівництво	-	Construction
з них:				of which:
капітальні вкладення	-	capital investments
Сільське і лісове господарство, рибне господарство та мисливство	-	Agriculture and forestry, fishing and hunting
Транспорт, дорожнє господарство, зв'язок, телекомунікації та інформатика	6 525,6	Transport, road economy, communication, telecommunication and informatics
Інші послуги, пов'язані з економічною діяльністю	39,9	Other economic services
Запобігання та ліквідація надзвичайних ситуацій та наслідків стихійного лиха	911,7	Prevention and liquidation of emergency and disaster damage
Цільові фонди	2,2	Special funds
з них:				of which:
Цільові фонди, утворені Верховною Радою Автономної Республіки Крим, органами місцевого самоврядування і місцевими органами виконавчої влади	2,2	Special funds established by the Verkhovna Rada of the Autonomous Republic of Crimea and other local government bodies and authorities
Видатки, не віднесені до основних груп	40,6	Expenditures not elsewhere classified
Разом видатків	289 076,2	Expenditures
Міжбюджетні трансферти	-	Interbudgetary transfers
Всього видатків	289 076,2	Total expenditure
Кредитування	-19,8	Net lending
Перевищення доходів над видатками (профіцит)	80 523,8	Revenue exceeding over expenditure (surplus)

5.27. Місцеві бюджети Автономної Республіки Крим
5.27. Local budgets of the Autonomous Republic of Crimea

(тис. гривень)

(thsd. UAH)

Доходи	1 кв. 2014	2015	2016	Revenue
Податкові надходження	809 459,6	Tax revenues
<i>у тому числі:</i>				<i>including:</i>
Податки на доходи, податки на прибуток, податки на збільшення ринкової вартості	448 280,4	Taxes on revenue, taxes on income, taxes on market value increase
<i>у тому числі:</i>				<i>including:</i>
податок та збір на доходи фізичних осіб	444 287,8	personal income tax and charge
податок на прибуток підприємств	3 992,6	corporate profit tax
Податки на власність	746,0	Taxes on property
Рентна плата та плата за використання інших природних ресурсів	125 492,7	Rent and fees for other natural resources use
<i>у тому числі:</i>				<i>including:</i>
рентна плата за спеціальне використання лісових ресурсів	18,5	rent for special use of forest resources
рентна плата за спеціальне використання води	5 024,7	rent for special use of water
рентна плата за користування надрами	7 898,6	rent for subsoil use
плата за землю ¹⁾	112 167,5	land tax ¹⁾
<i>з них:</i>				<i>of which:</i>
земельний податок з юридичних осіб	25 021,1	land tax on legal persons
орендна плата з юридичних осіб	73 855,7	rental payments from legal persons
земельний податок з фізичних осіб	2 025,4	personal land tax
орендна плата з фізичних осіб	11 260,8	personal rental payments
плата за використання інших природних ресурсів	383,5	fee for other natural sources use
Внутрішні податки на товари та послуги	158 730,5	Domestic taxes on goods and services
<i>у тому числі:</i>				<i>including:</i>
акцизний податок з вироблених в Україні підакцизних товарів (продукції)	158 730,5	excise tax on goods (products) made in Ukraine
Місцеві податки і збори, вкл. нараховані до 1 січня 2011 року	72 196,4	Local taxes and charges, incl. accrued before January 1, 2011
<i>з них:</i>				<i>of which:</i>
податок на майно	330,6	property tax

Продовження

Continued

(тис. гривень)

(thsd. UAH)

Доходи	1 кв. 2014	2015	2016	Revenue
<i>з них:</i>				<i>of which:</i>
плата за землю ¹⁾	-	land tax ¹⁾
збір за місця для паркування транспортних засобів	356,2	parking charges
туристичний збір	482,6	tourist fee
збір за провадження деяких видів підприємницької діяльності, що справлявся до 1 січня 2015 року	8 870,4	charge for some types of entrepreneurial activity before January 1, 2015
єдиний податок	62,2	flat tax
місцеві податки і збори, нараховані до 1 січня 2011 року	-3,7	local taxes and charges, accrued before January 1, 2011
Інші податки та збори	4 013,5	Other taxes and charges
<i>з них:</i>				<i>of which:</i>
екологічний податок	3 356,5	environmental tax
Неподаткові надходження	129 289,2	Non-tax revenues
<i>у тому числі:</i>				<i>including:</i>
Доходи від власності та підприємницької діяльності	1 773,3	Property and entrepreneurial activity income
<i>з них:</i>				<i>of which:</i>
плата за розміщення тимчасово вільних коштів місцевих бюджетів	0,1	fee for temporally free funds of the local budgets management
Адміністративні збори та платежі, доходи від некомерційної господарської діяльності	18 393,8	Administrative fees and charges, receipts from non-commercial and economic activity
<i>з них:</i>				<i>of which:</i>
плата за надання адміністративних послуг надходження від орендної плати за користування цілісним майновим комплексом та іншим державним майном	8 978,2	fee for administrative services
державне мито	548,6	receipts from rent payments for using the entire property complex and other state property
Інші неподаткові надходження	8 532,9	state duty
Власні надходження бюджетних установ	100 589,2	Other non-tax revenues
Доходи від операцій з капіталом	19 758,4	Own-source revenues of budgetary institutions
<i>у тому числі:</i>				<i>including:</i>
Надходження від продажу основного капіталу	13 716,7	Receipts from fixed capital disposal
Надходження від продажу землі і нематеріальних активів	6 041,7	Receipts from disposal of land and intangible assets
Цільові фонди	536,6	Special funds

Продовження

Continued

(тис. гривень)

(thsd. UAH)

Доходи	1 кв. 2014	2015	2016	Revenue
<i>у тому числі:</i>				<i>including:</i>
Цільові фонди, утворені Верховною Радою Автономної Республіки Крим, органами місцевого самоврядування та місцевими органами виконавчої влади	536,6	Special funds established by the Verkhovna Rada of the Autonomous Republic of Crimea and other local government bodies and authorities
Разом доходів	959 043,8	Revenues
Офіційні трансферти від органів державного управління	967 486,9	Official transfers from governments
<i>у тому числі:</i>				<i>including:</i>
дотації	419 952,2	subsidies
субвенції	547 534,6	subventions
Всього доходів	1 926 530,6	Total revenue

¹⁾ З 2015 року земельний податок та орендна плата включаються до місцевих податків.

¹⁾ Starting 2015, land tax and rental payments are included to the local taxes.

Продовження

Continued

(тис. гривень)

(thsd. UAH)

Видатки	1 кв. 2014	2015	2016	Expenditure
Державне управління	99 817,8	State government
Правоохоронна діяльність та забезпечення безпеки держави	1 162,1	Law-enforcement activity and public security providing
Освіта	588 765,1	Education
Охорона здоров'я	402 082,6	Health
Соціальний захист та соціальне забезпечення	580 560,6	Social protection and social security
Житлово-комунальне господарство	25 942,0	Housing and utilities
Культура і мистецтво	95 466,8	Culture and art
Засоби масової інформації	1 248,9	Mass media
Фізична культура і спорт	10 331,6	Physical culture and sport
Будівництво	1 300,3	Construction
з них:				of which:
капітальні вкладення	892,7	capital investments
Сільське і лісове господарство, рибне господарство та мисливство	35,3	Agriculture and forestry, fishing and hunting
Транспорт, дорожнє господарство, зв'язок, телекомунікації та інформатика	14 240,8	Transport, road economy, communication, telecommunication and informatics
Інші послуги, пов'язані з економічною діяльністю	30 693,9	Other economic services
Охорона навколишнього природного середовища та ядерна безпека	40,7	Environmental protection and nuclear safety
Запобігання та ліквідація надзвичайних ситуацій та наслідків стихійного лиха	73,7	Prevention and liquidation of emergency and disaster damage
Обслуговування боргу	-	Debt servicing
Цільові фонди	383,7	Special funds
з них:				of which:
Цільові фонди, утворені Верховною Радою Автономної Республіки Крим, органами місцевого самоврядування і місцевими органами виконавчої влади	146,6	Special funds established by the Verkhovna Rada of the Autonomous Republic of Crimea and other local government bodies and authorities
Видатки, не віднесені до основних груп	6 328,8	Expenditures not elsewhere classified
Разом видатків	1 858 474,7	Expenditures
Міжбюджетні трансферти	-	Interbudgetary transfers
Всього видатків	1 858 474,7	Total expenditure
Кредитування	-316,8	Net lending
Перевищення доходів над видатками (профіцит)	68 372,7	Revenue exceeding over expenditure (surplus)

Методологічні коментарі Methodological comments

Бюджет	План формування та використання фінансових ресурсів для забезпечення завдань і функцій, які здійснюються відповідно органами державної влади, органами влади Автономної Республіки Крим, органами місцевого самоврядування протягом бюджетного періоду.
Budget	A plan of raising and using financial resources to ensure achievement of tasks and execution of functions by state government bodies, government bodies of the Autonomous Republic of Crimea and local self-governments during a budget period.
Закон про Державний бюджет України Law on the State Budget of Ukraine	Закон, який затверджує Державний бюджет України та містить положення щодо забезпечення його виконання протягом бюджетного періоду.
Бюджетна система України Ukraine's budget system	Сукупність державного бюджету та місцевих бюджетів, побудована з урахуванням економічних відносин, державного і адміністративно-територіальних устроїв і врегульована нормами права.
Зведений бюджет України	A set of the state and local budgets based on economic relationships, state and administrative-territorial systems, and regulated by provisions of the law.
Consolidated budget of Ukraine	Включає показники Державного бюджету України, зведеного бюджету Автономної Республіки Крим та зведених бюджетів областей, міст Києва та Севастополя. Починаючи з 2000 року, бюджети мають дві складові: загальний та спеціальний фонди.
Місцеві бюджети Local budgets	Includes indicators of the State Budget of Ukraine, consolidated budget of the Autonomous Republic of Crimea, and consolidated budgets of regions and cities of Kyiv and Sevastopol. Since 2000, budgets have two components: general and special funds.
Бюджети місцевого самоврядування Local self-government budgets	Бюджет Автономної Республіки Крим, обласні, районні бюджети та бюджети місцевого самоврядування.
Бюджетна класифікація	The budget of the Autonomous Republic of Crimea, regional budgets, district and local self-government budgets.
Budget classification	Бюджети територіальних громад сіл, їх об'єднань, селищ, міст (у тому числі районів у містах), бюджети об'єднаних територіальних громад, що створюються згідно із законом та перспективним планом формування територій громад.
Доходи бюджету	The budgets of territorial communities of villages, their associations, townships, and cities (including city districts), budgets of united territorial communities created according to the Ukrainian legislation and a perspective plan of forming of territorial communities.
	Єдине систематизоване згрупування доходів, видатків, кредитування, фінансування бюджету, боргу відповідно до законодавства України та міжнародних стандартів. Бюджетна класифікація має такі складові частини: 1) класифікація доходів бюджету; 2) класифікація видатків та кредитування бюджету; 3) класифікація фінансування бюджету; 4) класифікація боргу.
	Single systematized aggregation of revenues, expenditures, net lending, budget financing and debt according to the Ukrainian legislation and international standards. Budget classification has the following components: 1) budget revenue classification; 2) budget expenditure and net lending classification; 3) budget financing classification; 4) debt classification.
	Податкові, неподаткові та інші надходження на безповоротній основі, справляння яких передбачено законодавством України (включаючи трансферти, плату за надання адміністративних послуг, власні надходження бюджетних установ). Доходи бюджету класифікуються за такими розділами: 1) Податковими надходженнями визнаються встановлені законами України про оподаткування загальнодержавні податки і збори та місцеві податки і збори; 2) Неподатковими надходженнями визнаються: доходи від власності та підприємницької діяльності; адміністративні збори та платежі, доходи від некомерційної господарської діяльності; інші неподаткові надходження; 3) Доходи від операцій з капіталом – надходження від продажу основного капіталу, реалізації державних запасів товарів, продажу землі і нематеріальних активів; 4) Трансферти – кошти, одержані від інших органів державної влади, органів влади Автономної Республіки Крим, органів місцевого самоврядування, інших держав або міжнародних організацій на безоплатній та безповоротній основі.

Budget revenues	Tax, non-tax and other non-repayable receipts collected according to the Ukrainian legislation (including transfers, payment for administrative services provision, own-source revenues of budgetary institutions). Budget revenue are classified according to the following sections: 1) tax receipts are state and local taxes and duties set by the Ukrainian tax legislation; 2) non-tax receipts are: property and entrepreneurial activity income; administrative fees and charges, receipts from non-commercial economic activity; other non-tax receipts; 3) revenues from capital operations are receipts from fixed capital disposal, receipts from disposal of the state inventories of goods, receipts from disposal of the land and intangible assets; 4) transfers are funds received from other government bodies, government authorities of the Autonomous Republic of Crimea, local government, foreign governments or international organizations on nonrefundable basis.
Власні надходження бюджетних установ	Кошти, отримані в установленому порядку бюджетними установами як плата за надання послуг, виконання робіт, гранти, дарунки та благодійні внески, а також кошти від реалізації в установленому порядку продукції чи майна та іншої діяльності, і класифікуються як неподаткові надходження.
Own-source revenues of budgetary institutions	Funds received according to the regulations by government institutions as a payment for services, work delivery, grants, gifts, and donations, including funds from goods or property disposal according to the standard procedures, and from other activity, which are classified as non-tax receipts.
Бюджетні установи	Органи державної влади, органи місцевого самоврядування, а також організації, створені ними у встановленому порядку, що повністю утримуються за рахунок відповідно державного бюджету чи місцевого бюджету. Бюджетні установи є неприбутковими.
Government institutions	State government bodies, local self-government bodies, as well as organizations, established by them in accordance with the set procedure, and are funded through the state and local budgets. Government institutions are non-profit.
Видатки бюджету	Кошти, спрямовані на здійснення програм та заходів, передбачених відповідним бюджетом. До видатків бюджету не належать: погашення боргу; надання кредитів з бюджету; розміщення бюджетних коштів на депозитах; придбання цінних паперів; повернення надміру сплачених до бюджету сум податків і зборів та інших доходів бюджету, проведення їх бюджетного відшкодування.
Budget expenditures	Funds allocated for carrying out programs and taking measures stipulated by the respective budget. Budget expenditures do not include: debt repayment, lending from the budget; depositing budget funds; security purchase; refund of overpaid to the budget taxes and duties and other budget revenues, its budget reimbursement.
Кредитування бюджету	Операції з надання коштів з бюджету на умовах повернення, платності та строковості, внаслідок чого виникають зобов'язання перед бюджетом (надання кредитів з бюджету), та операції з повернення таких коштів до бюджету (повернення кредитів до бюджету). До кредитів з бюджету також належать бюджетні позички та фінансова допомога з бюджету на поворотній основі.
Net lending	Transactions dealing with budget resources providing on terms of redemption, payback, and time limits which result in liabilities due to the budget (budget lending) as well as transactions related to repayment of these funds to the budget (credit refund to the budget). Budget lending also includes budget borrowings and repayable financial assistance from the budget.
Дефіцит бюджету (-)	Перевищення видатків бюджету над його доходами (з урахуванням різниці між наданням кредитів з бюджету та поверненням кредитів до бюджету).
Budget deficit (-)	Budget expenditure exceeding over budget revenue (including the difference between budget lending and reimbursement).
Профіцит бюджету (+)	Перевищення доходів бюджету над його видатками (з урахуванням різниці між поверненням кредитів до бюджету та наданням кредитів з бюджету).
Budget surplus (+)	Budget revenue exceeding over budget expenditure (including the difference between budget credit reimbursement and budget lending).
Фінансування бюджету	Находження та витрати бюджету, пов'язані із зміною обсягу боргу, обсягів депозитів і цінних паперів, кошти від приватизації державного майна (щодо державного бюджету), зміна залишків бюджетних коштів, які використовуються для покриття дефіциту бюджету або визначення профіциту бюджету.
Budget financing	Budget receipts and expenses related to changes in the debt volumes, deposits and securities, proceeds from privatization of state property (regarding the state budget), changes in budget funds residuals used to cover the budget deficit or define the budget surplus.

<i>Державний борг</i>	Загальна сума боргових зобов'язань держави з повернення отриманих та непогашених кредитів (позик) станом на звітну дату, що виникають внаслідок державного запозичення.
State debt	The total state debt liabilities to return the received and outstanding loans (borrowing) as of reporting date arising from state borrowing.
<i>Гарантований державою борг</i>	Загальна сума боргових зобов'язань суб'єктів господарювання - резидентів України щодо повернення отриманих та непогашених станом на звітну дату кредитів (позик), виконання яких забезпечено державними гарантіями.
Debt guaranteed by the state	The total debt liabilities of Ukrainian resident business entities to return the received and outstanding loans (borrowing) as of reporting date, the implementation of which provided with the state guarantees.
<i>Бюджетний період</i>	Починається 1 січня кожного року та закінчується 31 грудня того ж року для всіх бюджетів, що складають бюджетну систему України.
Budget period	Starts on January, 1 of each year and ends on December, 31 of the same year for all budgets included into the budgetary system of Ukraine.
<i>Сектор загального державного управління</i>	Об'єднує юридичних осіб, для яких основною діяльністю є виконання функцій законодавчої, виконавчої або судової влади відносно інших інституційних одиниць. Розподіляється на підсектори: центральні органи державного управління, фонди соціального страхування та місцеві органи державного управління. Для статистичних цілей групування інституційних одиниць-резидентів здійснюється відповідно до Класифікації інституційних секторів економіки України (КІСЕ), що затверджена наказом Державної служби статистики України від 03.12.2014 №378.
General government	Legal entities whose main activity is to carry out legislative, executive or judicial authority over other institutional units. Divided into sub-sectors: central government, social security funds and local government. For statistical purposes there is the resident institutional units grouping made according to the Classification of institutional sectors of economy of Ukraine (CISE), approved by order of the State Statistics Service of Ukraine dated 03.12.2014 №378.
<i>Валовий внутрішній продукт (ВВП)</i>	Сума валових доданих вартостей видів економічної діяльності і податків на продукти за виключенням субсидій на продукти. Є узагальнюючим показником, який характеризує рівень розвитку держави та її економічне становище.
Gross domestic product (GDP)	The total of gross value added of types of economic activity and taxes on products less subsidies on products. It is the general indicator that characterizes the development of the state and its economic situation.

