



МІНІСТЕРСТВО
ФІНАНСІВ
УКРАЇНИ

БАНКИ ДЕРЖАВНОГО СЕКТОРУ

ЗВІТ ПРО РОБОТУ З НЕПРАЦЮЮЧИМИ КРЕДИТАМИ
(I ПІВРІЧЧЯ 2023Р.)



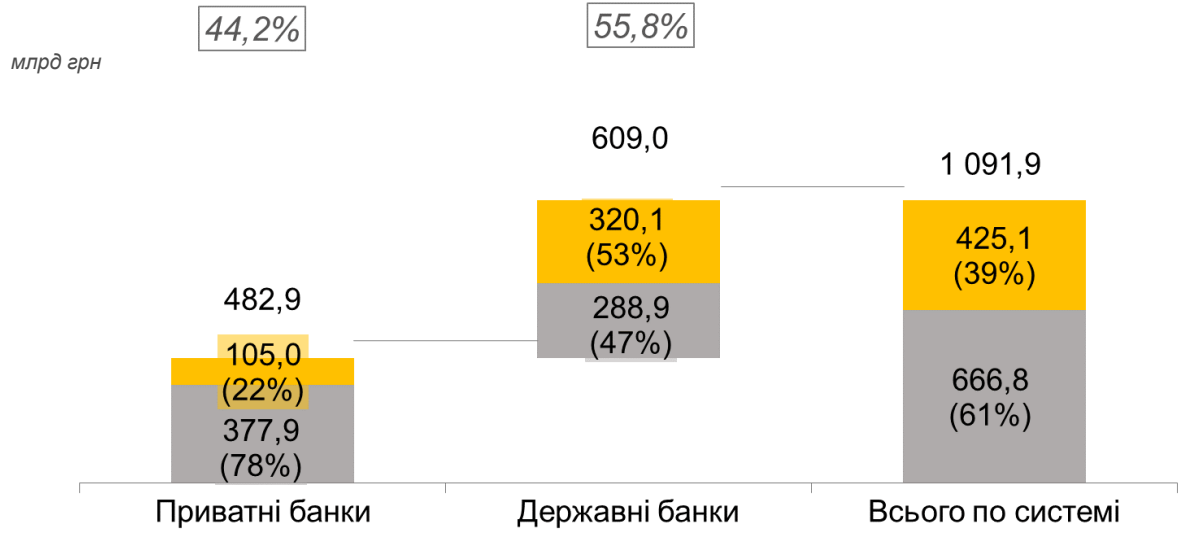
1	Загальний огляд	3
2	Ощадбанк	8
3	ПриватБанк	12
4	Укрексімбанк	16
5	Укргазбанк	20



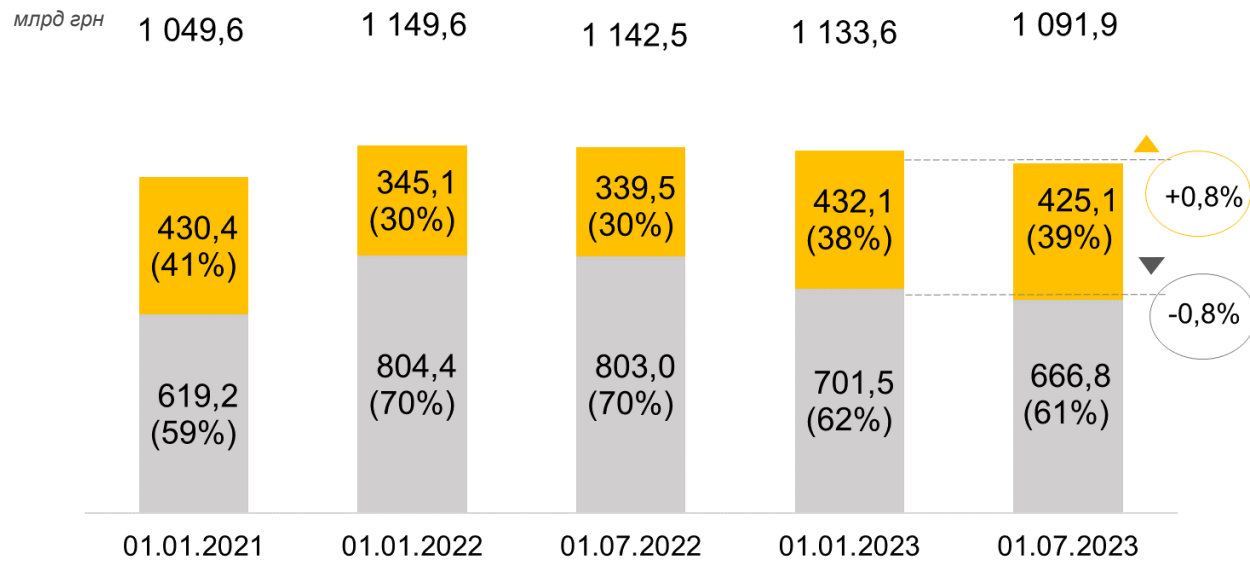
Кредитний портфель системи банків України станом на 01.07.2023

■ Непрацюючі ■ Працюючі
xx% – частка сектору в системі

Поточний стан



Динаміка



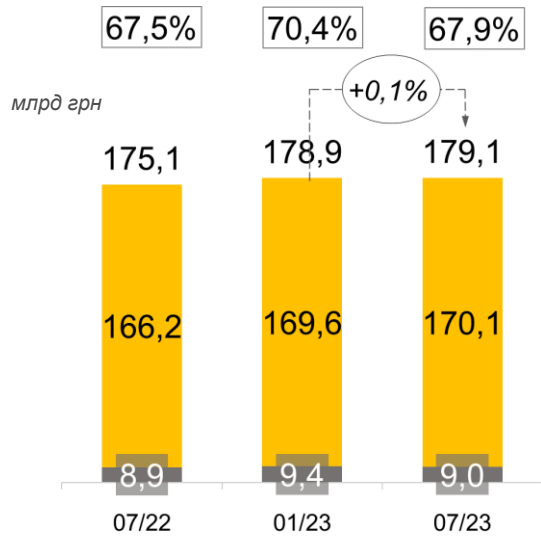
- За I півріччя 2023 року **обсяг непрацюючих кредитів (NPL) по банківській системі України в цілому скоротився на 1,6%, або на 6,9 млрд грн і станом на 01.07.2023 року дорівнював 425,1 млрд грн.**
- Частка NPL у загальному кредитному портфелі банків України за звітний період збільшилась з 38,1% до **38,9%**.
- Станом на 01.07.2023 року понад 75% (**320,1 млрд грн**) загального обсягу непрацюючих кредитів було зосереджено у **банків державного сектору.**
- За звітний період **портфель непрацюючих кредитів банків державного сектору зменшився на 0,9%, або на 3,0 млрд грн.**
- Водночас відбулося і зростання обсягу працюючих кредитів, наданих банками державного сектору, на 1,0%, або на 2,9 млрд грн.
- Це обумовило зменшення **частки NPL у кредитному портфелі банків державного сектору з 53,0% станом на 01.01.2023 до 52,6% на 01.07.2023**



Непрацюючі кредити банків державного сектору: поточний стан

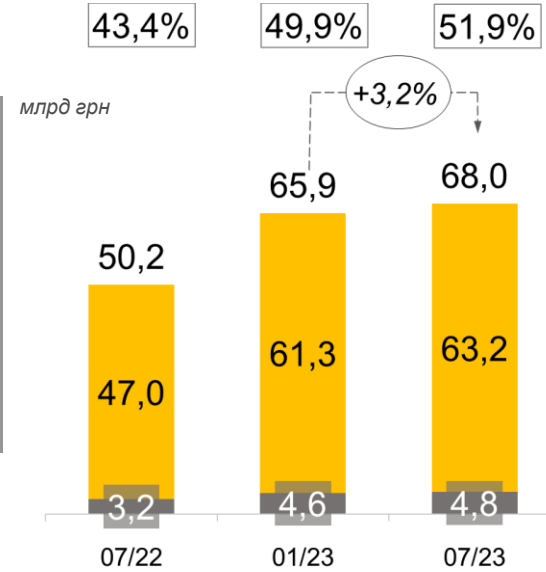
■ Юридичні особи
 ■ Фізичні особи
xx% – частка від кредитного портфелю

ПриватБанк



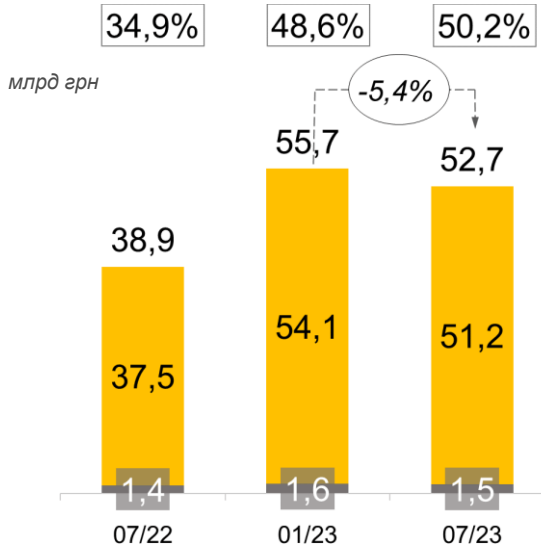
- За I півріччя 2023 року **обсяг непрацюючих кредитів** ПриватБанку збільшився на 0,1%, або на 0,2 млрд грн до **179,1 млрд грн**.
- **Рівень NPL** банку за I півріччя, на тлі зростання працюючого кредитного портфелю (на 12,2%, або на 9,2 млрд грн) знизився на 2,5 в.п. до **67,9%**.
- На 95% портфель непрацюючих кредитів банку складається з кредитів, наданих юридичним особам.

Ощадбанк



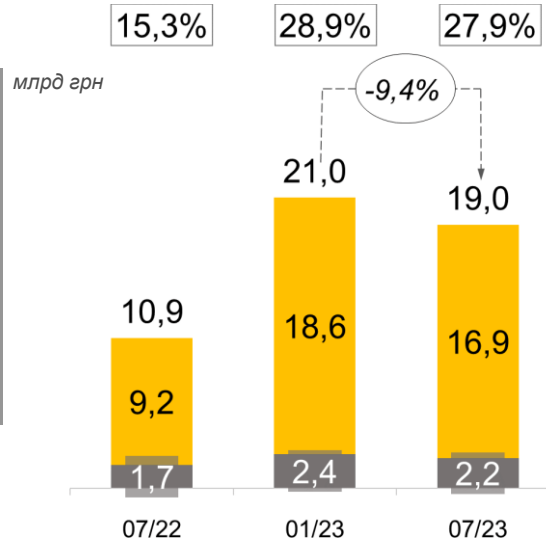
- **Обсяг непрацюючих кредитів** Ощадбанку за звітний період збільшився на 3,2%, або на 2,1 млрд грн до **67,9 млрд грн**.
- **Рівень NPL** за I півріччя зріс на 2,0 в.п. до **51,9%**.
- Непрацюючі кредити сконцентровані в портфелі юридичних осіб.

Укрексімбанк



- За I півріччя поточного року **обсяг NPL** Укрексімбанку зменшився на 5,4%, або на 3,0 млрд грн до **52,7 млрд грн**.
- **Рівень NPL** за I півріччя зріс на 1,7 в.п. до **50,2%**, на тлі зменшення кредитного портфелю.
- Переважна частка непрацюючих кредитів сконцентрована в портфелі юридичних осіб.

Укргазбанк

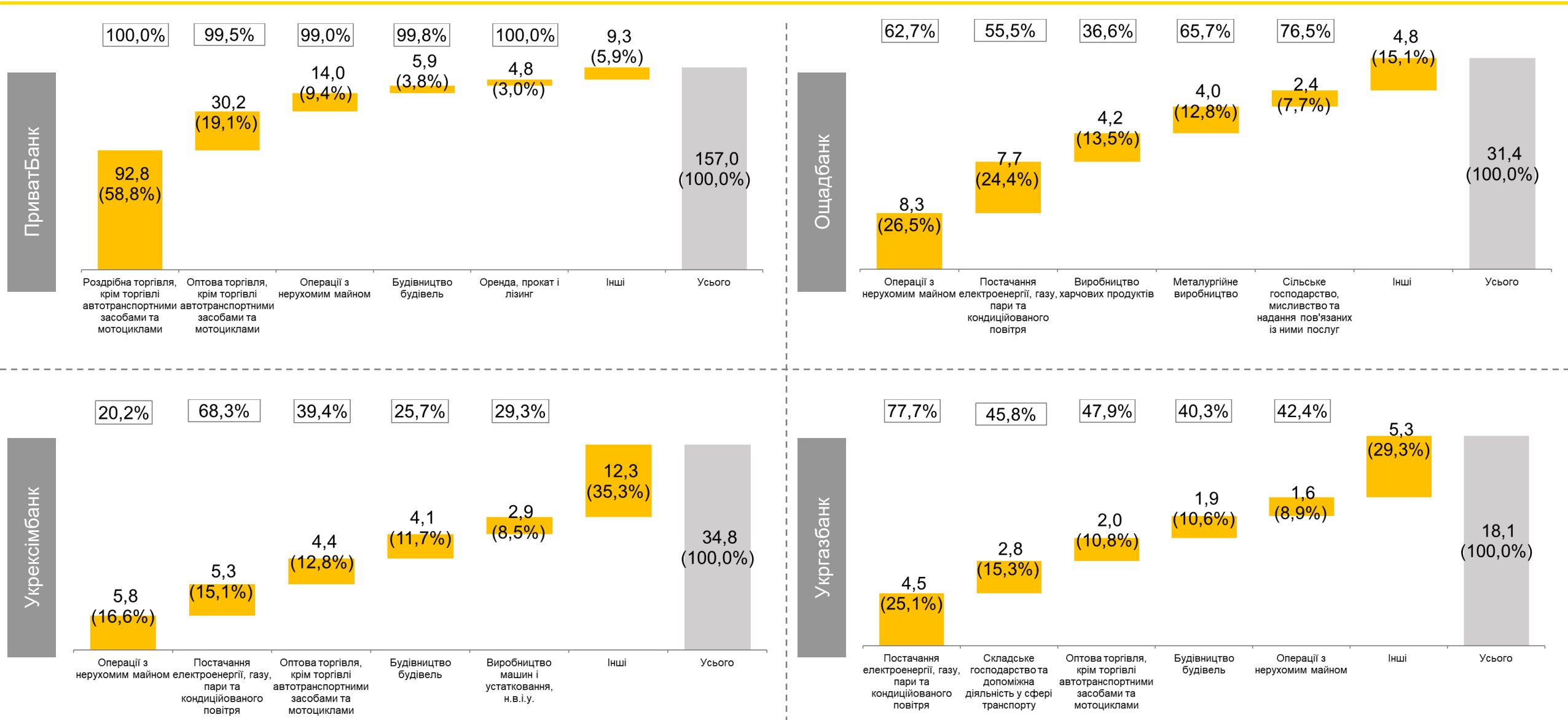


- За підсумками I півріччя 2023 року **обсяг непрацюючих кредитів** Укргазбанку зменшився на 9,4%, або на 1,9 млрд грн до **19,0 млрд грн**.
- **Рівень NPL** зменшився на 1,0 в.п. до **27,9%**.
- Банк має найменший обсяг та частку портфелю непрацюючих кредитів серед банків державного сектору



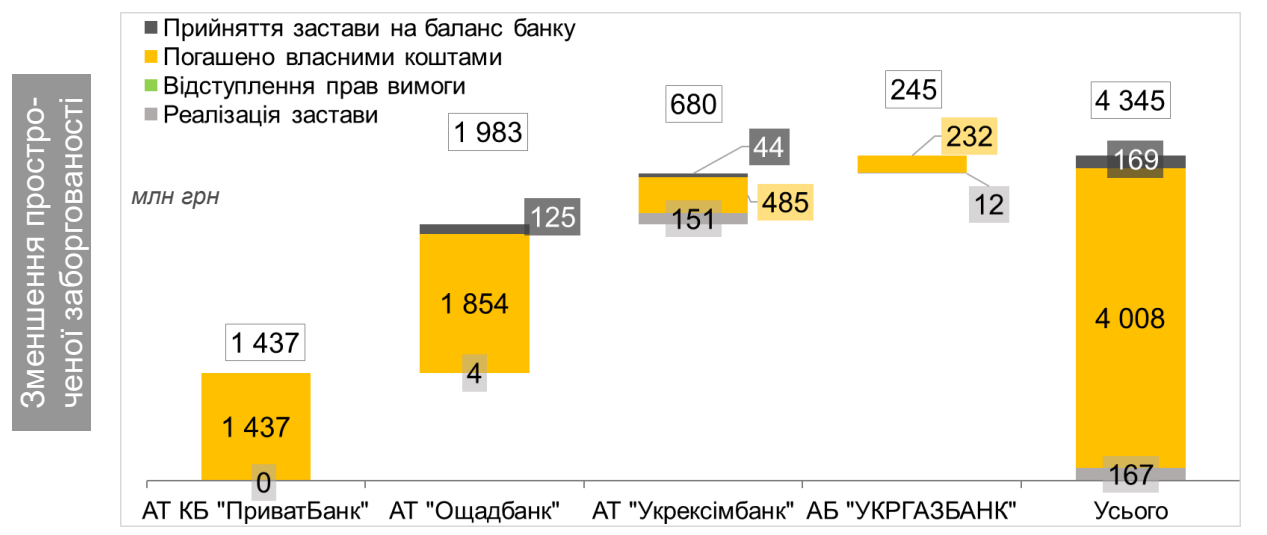
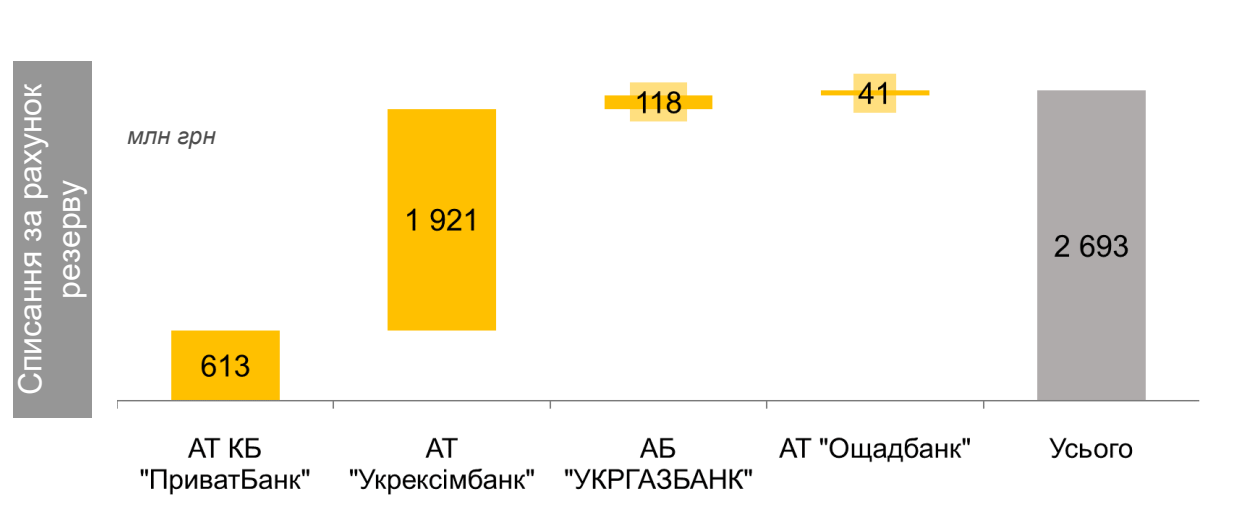
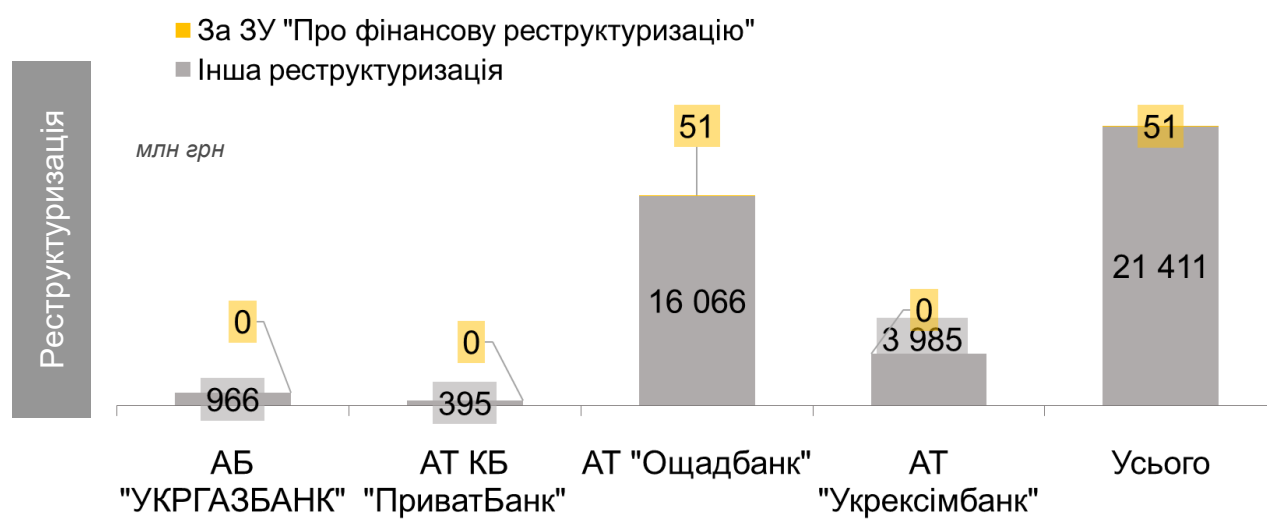
Непрацюючі кредити ЮО у розрізі галузей економіки станом на 01.07.2023

■ Частка галузі в непрацюючому портфелі ЮО, млрд грн
 □ xx% – покриття резервами





Непрацюючі кредити банків державного сектору: проведена робота у I півріччі 2023р.



Претензійно – позовна робота

Банки	Нових позовів за I півріччя 2023р.		Отримано рішень за I півріччя 2023р.		Виконавчих проваджень за I півріччя 2023р.		Позовів в судах станом на 01.07.2023	
	тис.шт	млн грн	тис.шт	млн грн	тис.шт	млн грн	тис.шт	млн грн
АТ КБ "ПриватБанк"	21,2	2 225,0	10,4	908,0	15,9	4 692,0	25,8	3 302,0
АТ "Ощадбанк"	0,1	49,6	0,5	24,4	23,6	2 718,0	3,0	3 559,7
АТ "Укрексімбанк"	0,0	685,1	0,0	5 720,8	0,6	31 391,4	0,4	32 142,4
АБ "УКРГАЗБАНК"	1,0	2 051,9	0,6	374,5	1,0	1 142,0	2,5	8 200,9
Усього	22,4	5 011,6	11,5	7 027,7	41,1	39 943,4	31,8	47 205,0

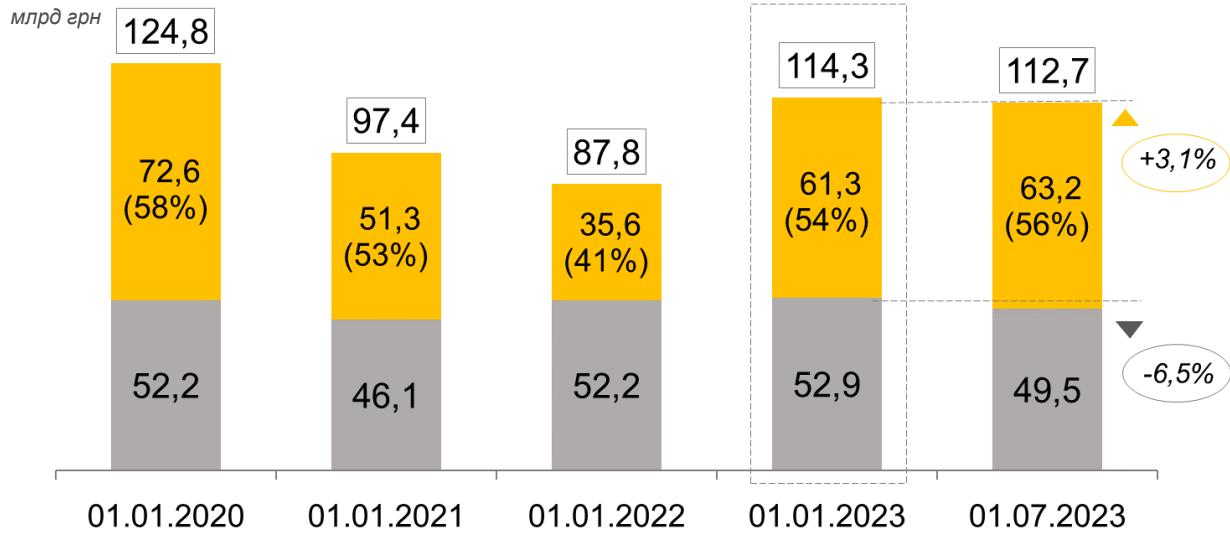


1	Загальний огляд	3
2	Ощадбанк	8
3	ПриватБанк	12
4	Укрексімбанк	16
5	Укргазбанк	20



Ощадбанк: кредитний портфель юридичних осіб

■ Непрацюючі ■ Працюючі
 □ База порівняння

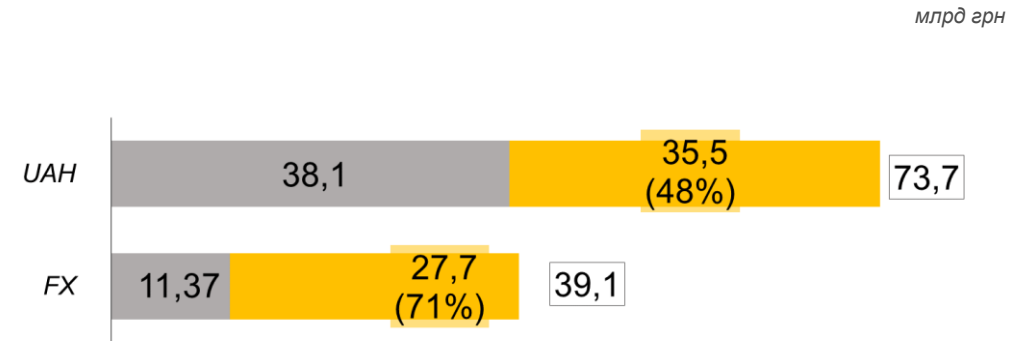


- За I півріччя 2023 року **непрацюючий кредитний портфель ЮО збільшився на 3,1%**, або на 1,9 млрд грн до **63,2 млрд грн**.
- **Частка NPL** у загальному кредитному портфелі ЮО зросла на 2,4 в.п. до **56,1%**.
- **Працюючий кредитний портфель ЮО** за I півріччя 2023 року зменшився на 6,5%, або на 3,4 млрд грн до **49,5 млрд грн**.
- **Покриття непрацюючого кредитного портфелю ЮО кредитним ризиком** згідно Постанови НБУ №351 (обсяг резерву згідно МСФЗ + покриття за рахунок капіталу) становило **78,2%**.

Клас (1)	1	2	3	4	5	6	7	8	9	10
Кредитний портфель, млрд грн	5,6	4,2	4,3	21,2	7,7	1,0	0,1	1,3	4,1	63,2
Частка класу	5,0%	3,7%	3,8%	18,8%	6,9%	0,9%	0,1%	1,1%	3,7%	56,1%
Кредитний ризик, млрд грн (2)	0,4	0,0	0,0	0,6	0,0	0,0	0,0	0,2	1,7	49,4
Покриття	6,5%	0,5%	1,0%	2,8%	0,6%	1,9%	2,5%	17,9%	41,2%	78,2%

(1) – непрацюючими кредитами вважається 10 клас згідно Постанови НБУ №351

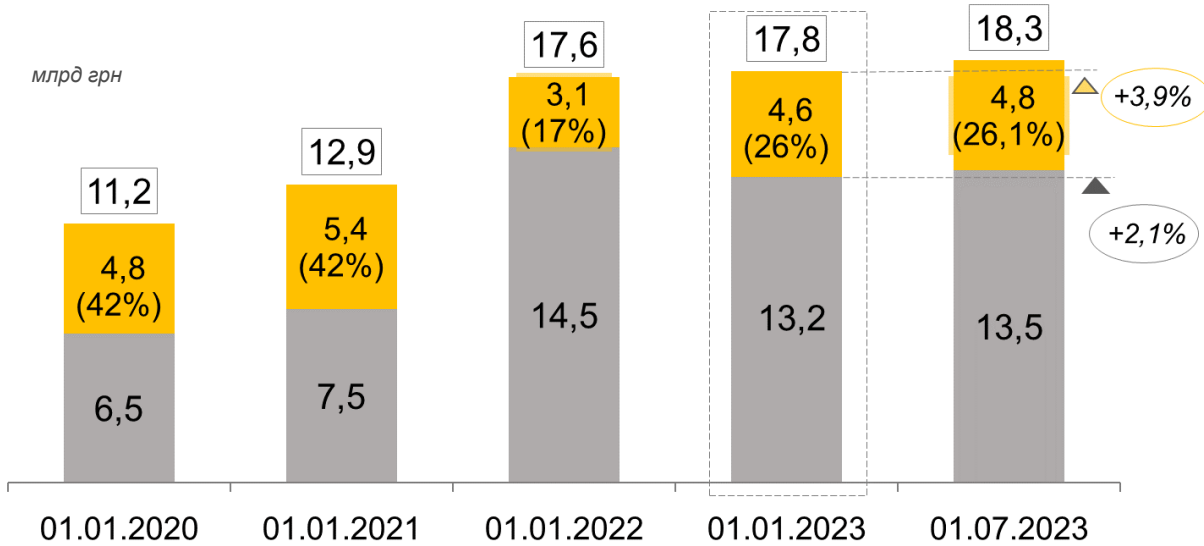
(2) – розрахункове значення обсягу під ризиком згідно Постанови НБУ №351






Ощадбанк: кредитний портфель фізичних осіб

■ Непрацюючі ■ Працюючі
 □ База порівняння



- За I півріччя 2023 року **непрацюючий кредитний портфель ФО збільшився на 3,9%**, або на 0,2 млрд грн до **4,8 млрд грн**.
- **Частка непрацюючих кредитів в портфелі ФО за звітний період зросла на 0,3 в.п. до 26,1%**.
- **Працюючий кредитний портфель ФО за I півріччя 2023 року збільшився на 2,1%**, або на 0,3 млрд грн до **13,5 млрд грн**.
- **Покриття непрацюючого кредитного портфелю ФО кредитним ризиком згідно Постанови НБУ №351 (обсяг резерву згідно МСФЗ + покриття за рахунок капіталу) становило 81,2%**.

Клас (1)	1	2	3	4	5
Кредитний портфель, млрд грн	12,4	0,8	0,2	0,1	4,8
Частка класу	67,6%	4,4%	1,1%	0,8%	26,1%
Кредитний ризик, млрд грн (2)	0,8	0,1	0,1	0,0	3,9
Покриття	6,9%	16,1%	31,1%	31,3%	81,2%



(1) – непрацюючими кредитами вважається 5 клас згідно Постанови НБУ №351
 (2) – розрахункове значення обсягу під ризиком згідно Постанови НБУ №351



Ощадбанк: ключові досягнення в сфері реструктуризації та стягнення

Що було здійснено

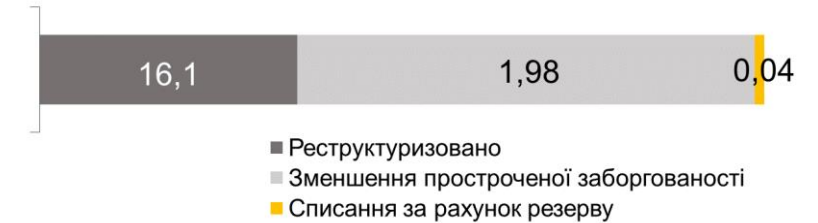
За підсумками I півріччя 2023 року **прострочена заборгованість зменшилась на 2 млрд грн**, у т.ч.:

- погашено власними коштами – 1,8 млрд грн;
- реалізовано заставленого майна – 0,003 млрд грн;
- прийнято застави на баланс банку - 0,1 млрд грн.

Здійснено реструктуризацію проблемної заборгованості на суму 0,05 млрд грн, відповідно до норм ЗУ "Про фінансову реструктуризацію».

Списано за рахунок резерву – 0,04 млрд грн.

Досягнення за I півріччя 2023 р., млрд грн



Претензійно-позовна робота

	Стадія 1		Стадія 2		Стадія 3	
	тис.шт	млрд грн	тис.шт	млрд грн	тис.шт	млрд грн
	<i>Подано позовів до суду</i>		<i>Отримано рішень суду</i>		<i>Відкрито виконавчих проваджень</i>	
В цілому за 2022 рік	2,4	0,1	2,4	0,2	18,8	2,0
За I півріччя 2023р.	0,1	0,0	0,5	0,0	23,6	2,7

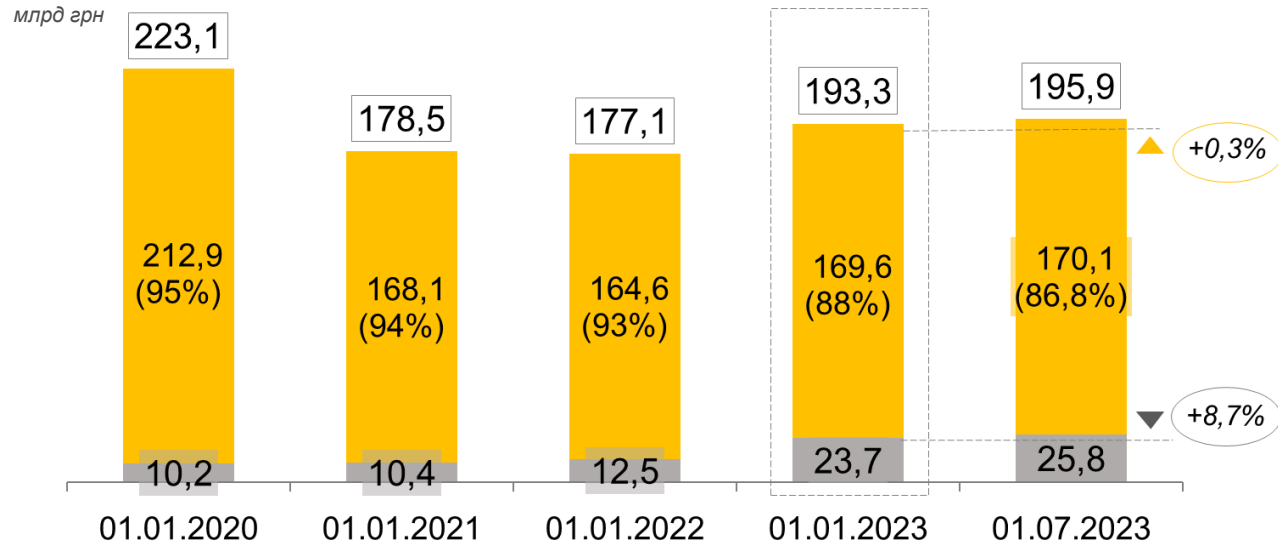


1	Загальний огляд	3
2	Ощадбанк	8
3	ПриватБанк	12
4	Укрексімбанк	16
5	Укргазбанк	20



ПриватБанк: кредитний портфель юридичних осіб

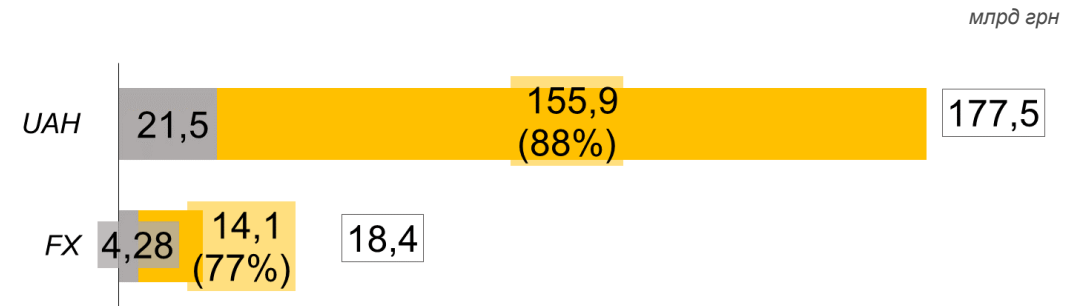
■ Непрацюючі ■ Працюючі
 □ База порівняння



- За I півріччя 2023 року **непрацюючий кредитний портфель ЮО збільшився** на 0,3%, або на 0,5 млрд грн до **170,1 млрд грн**.
- **Частка NPL** у загальному кредитному портфелі ЮО зменшилась на 0,9 в.п. до **86,8%**.
- **Збільшення** обсягу **працюючих кредитів** сприяло зменшенню питомої ваги NPL у корпоративному кредитному портфелі банку, **наданих ЮО** на 8,7%, або на 2,1 млрд грн до **25,8 млрд грн**.
- **Покриття непрацюючого кредитного портфелю ЮО кредитним ризиком** згідно Постанови НБУ №351 (обсяг резерву згідно МСФЗ + покриття за рахунок капіталу) становило **99,8%**.

Клас (1)	1	2	3	4	5	6	7	8	9	10
Кредитний портфель, млрд грн	17,3	1,5	4,9	1,5	0,5	0,1	0,0	0,0	0,0	170,1
Частка класу	8,8%	0,7%	2,5%	0,8%	0,3%	0,1%	0,0%	0,0%	0,0%	86,8%
Кредитний ризик, млрд грн (2)	0,8	0,0	0,3	0,0	0,0	0,0	0,0	0,0	0,0	169,7
Покриття	4,4%	0,9%	5,4%	2,2%	5,2%	4,8%	3,6%	6,8%	99,0%	99,8%

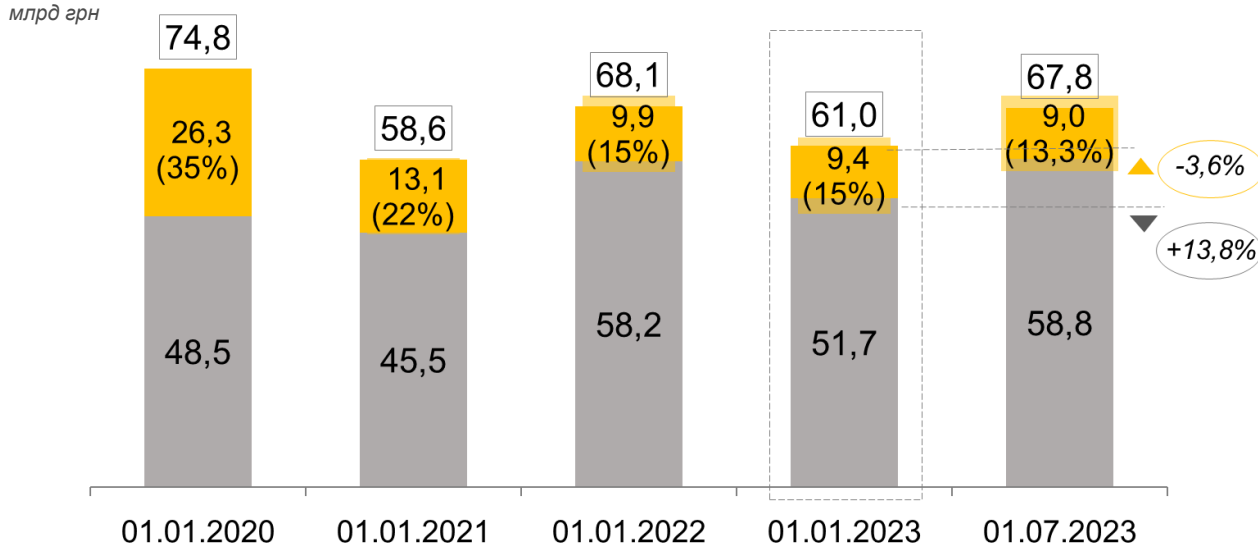
(1) – непрацюючими кредитами вважається 10 клас згідно Постанови НБУ №351
 (2) – розрахункове значення обсягу під ризиком згідно Постанови НБУ №351





ПриватБанк: кредитний портфель фізичних осіб

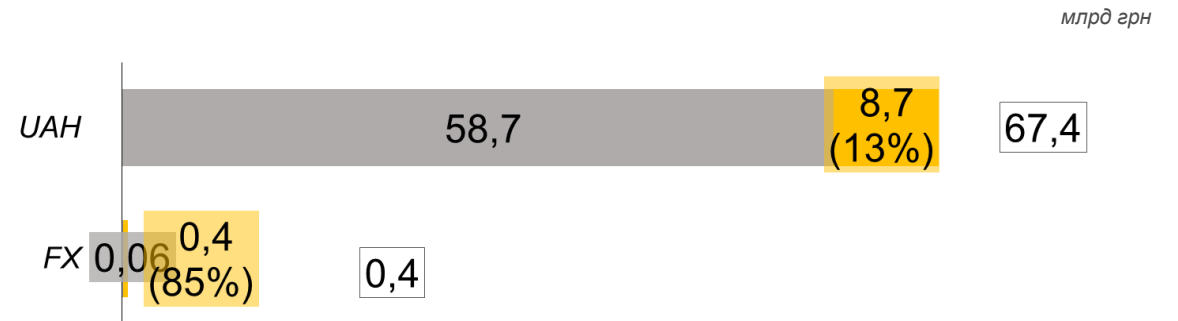
■ Непрацюючі ■ Працюючі
 □ База порівняння



- **Непрацюючий кредитний портфель ФО** з початку поточного року зменшився на 3,6%, або на 0,3 млрд грн до **9,0 млрд грн**.
- **Частка непрацюючих кредитів в портфелі ФО** за звітний період скоротилась на 2,0 в.п. до **13,3%**.
- **Працюючий кредитний портфель ФО** за I півріччя 2023 року збільшився на 13,8%, або на 7,1 млрд грн до **58,8 млрд грн**.
- **Покриття непрацюючого кредитного портфелю ФО кредитним ризиком** згідно Постанови НБУ №351 (обсяг резерву згідно МСФЗ + покриття за рахунок капіталу) становило **83,4%**.

Клас (1)	1	2	3	4	5
Кредитний портфель, млрд грн	57,9	0,6	0,0	0,3	9,0
Частка класу	85,4%	0,8%	0,1%	0,4%	13,3%
Кредитний ризик, млрд грн (2)	1,1	0,1	0,0	0,2	7,5
Покриття	1,9%	13,4%	20,1%	57,4%	83,4%

(1) – непрацюючими кредитами вважається 10 клас згідно Постанови НБУ №351
 (2) – розрахункове значення обсягу під ризиком згідно Постанови НБУ №351





ПриватБанк: ключові досягнення в сфері реструктуризації та стягнення

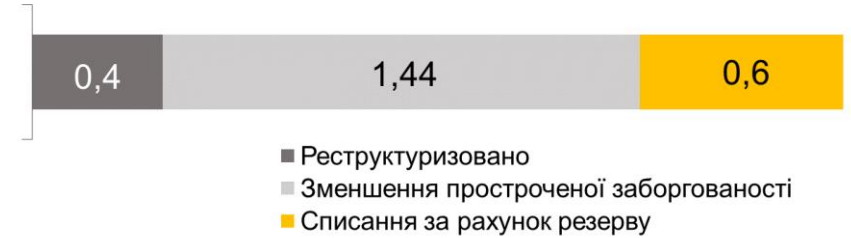
Що було здійснено

За підсумками I півріччя 2023 року **прострочена заборгованість зменшилась на 1,4 млрд грн**, майже повністю за рахунок погашення власними коштами – 1,4 млрд грн. Також було реалізовано заставленого майна на суму 0,004 млрд грн.

Списано за рахунок резерву – 0,6 млрд грн.

Здійснено реструктуризацію проблемної заборгованості на суму 0,4 млрд грн.

Досягнення за I півріччя 2023 р., млрд грн



Претензійно-позовна робота

	Стадія 1		Стадія 2		Стадія 3	
	тис.шт	млрд грн	тис.шт	млрд грн	тис.шт	млрд грн
	<i>Подано позовів до суду</i>		<i>Отримано рішень суду</i>		<i>Відкрито виконавчих проваджень</i>	
В цілому за 2022 рік	11,2	1,1	16,8	1,0	27,0	12,9
За I півріччя 2023р.	21,2	2,2	10,4	0,9	15,9	4,7

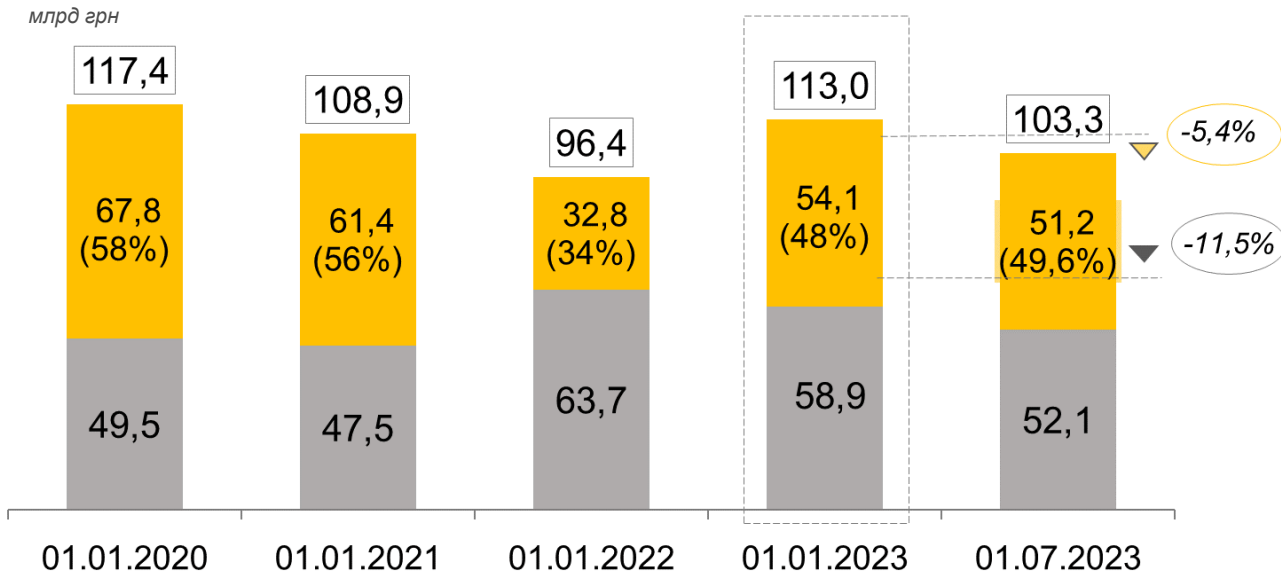


1	Загальний огляд	3
2	Ощадбанк	8
3	Приватбанк	12
4	Укрексімбанк	16
5	Укргазбанк	20



Укрексімбанк: кредитний портфель юридичних осіб

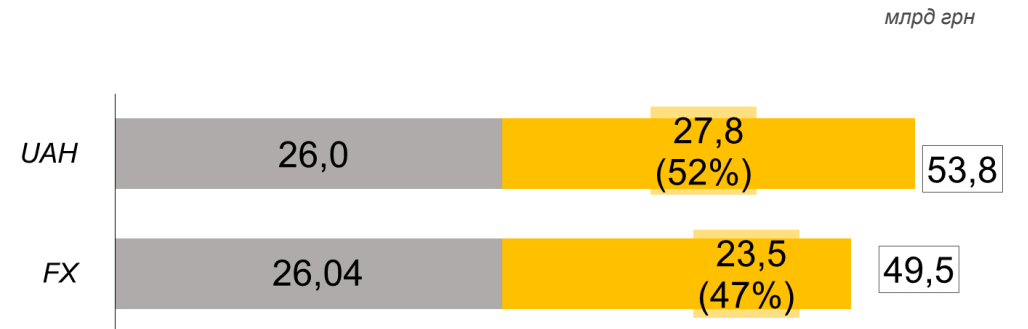
■ Непрацюючі ■ Працюючі
 □ База порівняння



- За I півріччя 2023 року **непрацюючий кредитний портфель ЮО** банку **зменшився** на 5,4%, або на 2,9 млрд грн до **51,2 млрд грн**.
- Водночас відбулось і **зменшення** обсягу **працюючих кредитів, наданих ЮО** - на 11,5%, або на 6,8 млрд грн до **52,1 млрд грн**.
- Це обумовило **зростання частки NPL** у загальному кредитному портфелі ЮО банку на 1,7 в.п. до **49,6%**.
- **Покриття непрацюючого кредитного портфелю ЮО кредитним ризиком** згідно Постанови НБУ №351 (обсяг резерву згідно МСФЗ + покриття за рахунок капіталу) становило **70,5%**.

Клас (1)	1	2	3	4	5	6	7	8	9	10
Кредитний портфель, млрд грн	1,5	11,2	5,2	10,5	14,6	0,3	0,9	0,6	7,2	51,2
Частка класу	1,4%	10,9%	5,0%	10,2%	14,2%	0,3%	0,8%	0,6%	7,0%	49,6%
Кредитний ризик, млрд грн (2)	0,0	0,2	0,1	0,2	0,5	0,0	0,0	0,1	2,3	36,1
Покриття	0,1%	1,4%	1,7%	2,2%	3,3%	4,0%	0,0%	8,9%	32,1%	70,5%

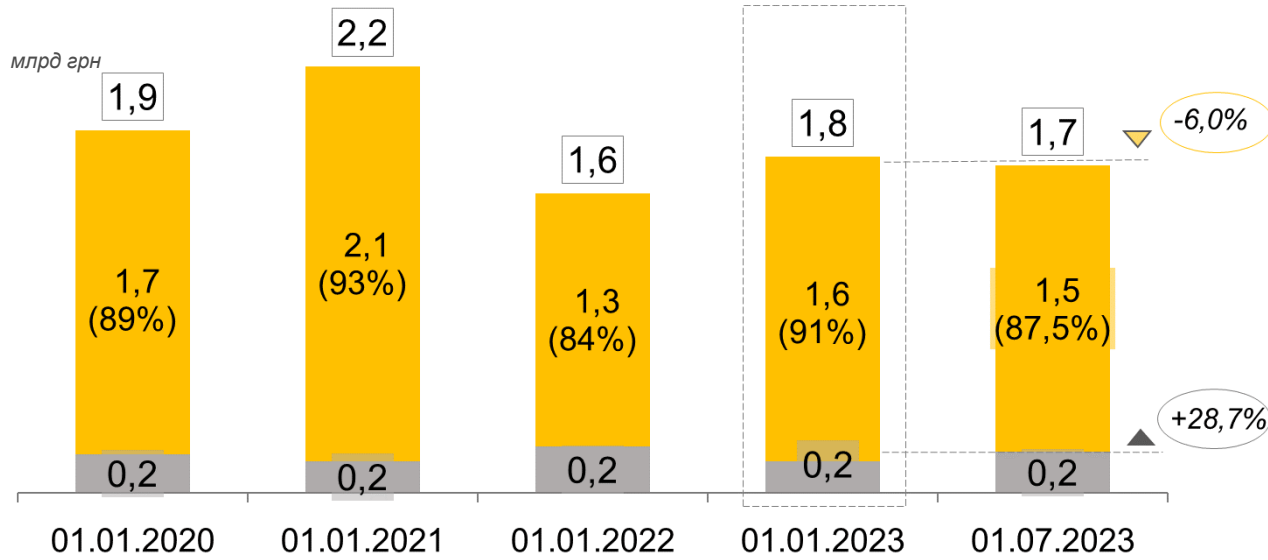
(1) – непрацюючими кредитами вважається 10 клас згідно Постанови НБУ №351
 (2) – розрахункове значення обсягу під ризиком згідно Постанови НБУ №351





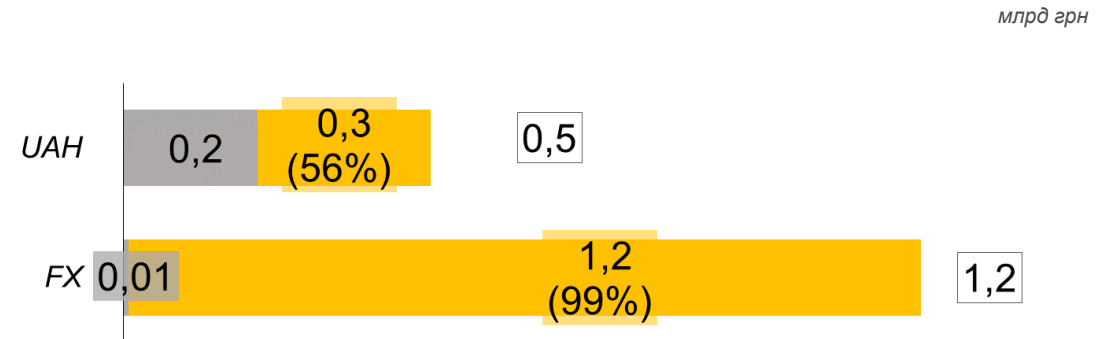
Укрексімбанк: кредитний портфель фізичних осіб

■ Непрацюючі ■ Працюючі
 □ База порівняння



- **Непрацюючий кредитний портфель ФО** банку за I півріччя 2023 року зменшився на 6,0%, або на 0,09 млрд грн до **1,5 млрд грн**.
- **Частка непрацюючих кредитів в портфелі ФО** за звітний період зменшилась на 3,1 в.п. до **87,5%**.
- **Працюючий кредитний портфель ФО** за I півріччя 2023 року збільшився на 28,7%, або на 0,05 млрд грн до **0,2 млрд грн**.
- **Покриття непрацюючого кредитного портфелю ФО кредитним ризиком** згідно Постанови НБУ №351 (обсяг резерву згідно МСФЗ + покриття за рахунок капіталу) становило **97,7%**.

Клас (1)	1	2	3	4	5
Кредитний портфель, млрд грн	0,1	0,1	0,0	0,0	1,5
Частка класу	6,6%	5,7%	0,1%	0,1%	87,5%
Кредитний ризик, млрд грн (2)	0,0	0,0	0,0	0,0	1,5
Покриття	11,2%	3,7%	68,9%	33,8%	97,7%



(1) – непрацюючими кредитами вважається 10 клас згідно Постанови НБУ №351
 (2) – розрахункове значення обсягу під ризиком згідно Постанови НБУ №351



Укрексімбанк: ключові досягнення в сфері реструктуризації та стягнення

Що було здійснено

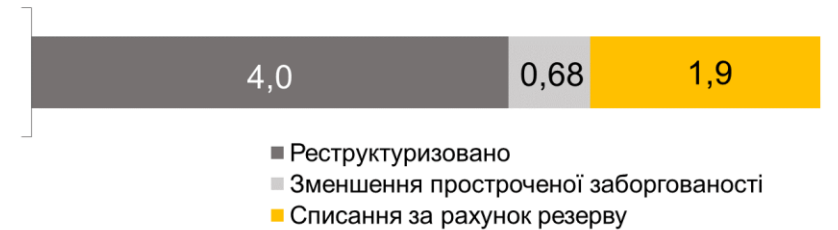
За підсумками I півріччя 2023 року прострочена заборгованість зменшилась на **0,7 млрд грн**, у т.ч.:

- погашено власними коштами – 0,5 млрд грн;
- реалізовано заставленого майна – 0,1 млрд грн;
- прийнято застави на баланс банку - 0,04 млрд грн.

Списано за рахунок резерву – 1,9 млрд грн.

Здійснено реструктуризацію проблемної заборгованості на суму 4,0 млрд грн.

Досягнення за I півріччя 2023 р., млрд грн



Претензійно-позовна робота

	Стадія 1		Стадія 2		Стадія 3	
	тис.шт	млрд грн	тис.шт	млрд грн	тис.шт	млрд грн
<i>Подано позовів до суду</i>			<i>Отримано рішень суду</i>		<i>Відкрито виконавчих проваджень</i>	
В цілому за 2022 рік	0,0	12,0	0,0	25,1	0,3	24,2
За I півріччя 2023р.	0,0	0,7	0,0	5,7	0,6	31,4



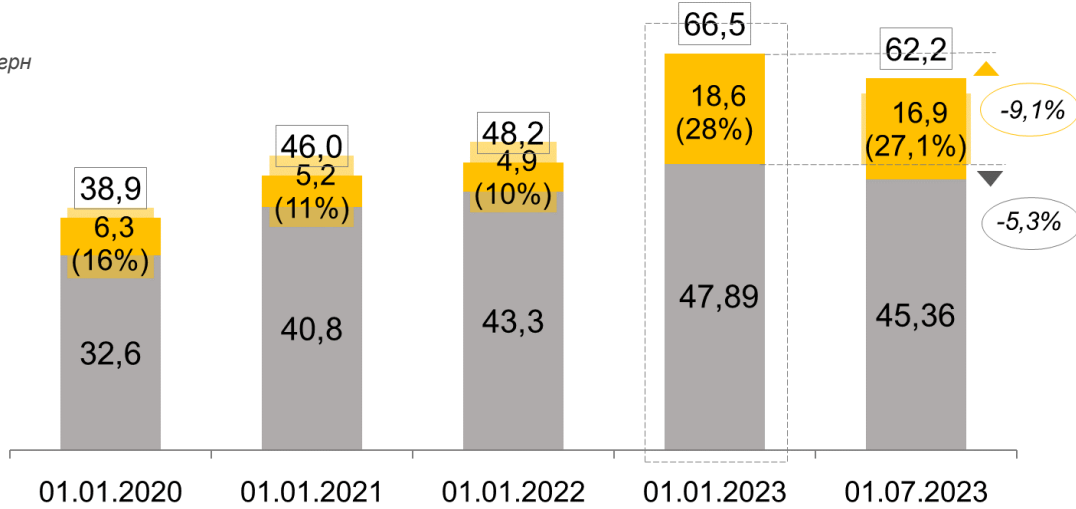
1	Загальний огляд	3
2	Ощадбанк	8
3	ПриватБанк	12
4	Укрексімбанк	16
5	Укргазбанк	20



Укргазбанк: кредитний портфель юридичних осіб

■ Непрацюючі ■ Працюючі
 □ База порівняння

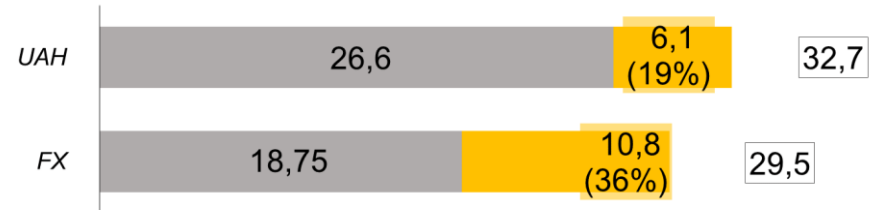
млрд грн



- За I півріччя 2023 року **непрацюючий кредитний портфель ЮО зменшився** - на 9,1%, або на 1,7 млрд грн до **16,9 млрд грн**.
- **Частка NPL** у загальному кредитному портфелі ЮО зменшилась на 0,8 в.п. до **27,1%**.
- **Працюючий кредитний портфель ЮО** за I півріччя 2023 року **зменшився** на 5,3%, або на 2,5 млрд грн до **45,4 млрд грн**.
- **Покриття непрацюючого кредитного портфелю ЮО кредитним ризиком** згідно Постанови НБУ №351 (обсяг резерву згідно МСФЗ + покриття за рахунок капіталу) становило **59,7%**.

млрд грн

Клас (1)	1	2	3	4	5	6	7	8	9	10
Кредитний портфель, млрд грн	3,4	5,6	5,2	13,9	3,4	3,5	3,0	0,1	7,1	16,9
Частка класу	5,5%	9,1%	8,4%	22,4%	5,5%	5,7%	4,8%	0,1%	11,5%	27,1%
Кредитний ризик, млрд грн (2)	0,1	0,1	0,1	0,4	0,1	0,1	0,0	0,0	0,3	10,1
Покриття	1,9%	1,6%	1,7%	2,9%	3,3%	2,3%	0,7%	7,2%	4,7%	59,7%



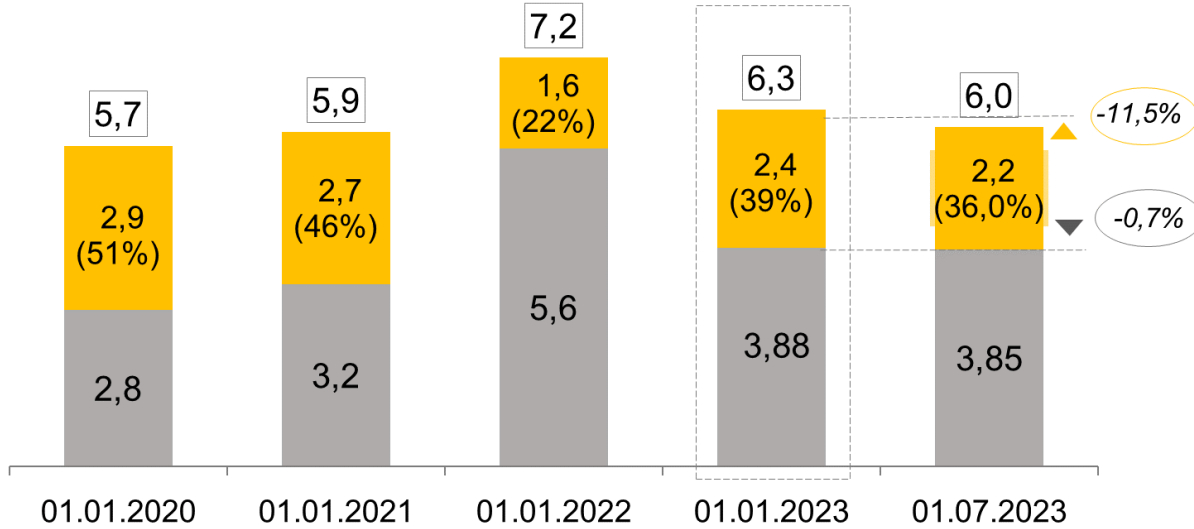
(1) – непрацюючими кредитами вважається 10 клас згідно Постанови НБУ №351
 (2) – розрахункове значення обсягу під ризиком згідно Постанови НБУ №351



Укргазбанк: кредитний портфель фізичних осіб

■ Непрацюючі ■ Працюючі
 □ База порівняння

млрд грн



- За I півріччя 2023 року **непрацюючий кредитний портфель ФО зменшився** на 11,5%, або на 0,3 млрд грн до **2,2 млрд грн**.
- **Частка непрацюючих кредитів в портфелі ФО** за звітний період зменшилась на 2,7 в.п. до **36,0%**.
- **Працюючий кредитний портфель ФО** за I півріччя 2023 року зменшився на 3,7%, або на 0,7 млрд грн до **3,8 млрд грн**.
- **Покриття непрацюючого кредитного портфелю ФО кредитним ризиком** згідно Постанови НБУ №351 (обсяг резерву згідно МСФЗ + покриття за рахунок капіталу) становило **86,3%**.

Клас (1)	1	2	3	4	5
Кредитний портфель, млрд грн	3,8	0,0	0,0	0,0	2,2
Частка класу	62,6%	0,8%	0,4%	0,2%	36,0%
Кредитний ризик, млрд грн (2)	0,1	0,0	0,0	0,0	1,9
Покриття	2,0%	12,0%	28,3%	52,4%	86,3%

(1) – непрацюючими кредитами вважається 10 клас згідно Постанови НБУ №351
 (2) – розрахункове значення обсягу під ризиком згідно Постанови НБУ №351

млрд грн





Укргазбанк: ключові досягнення в сфері реструктуризації та стягнення

Що було здійснено

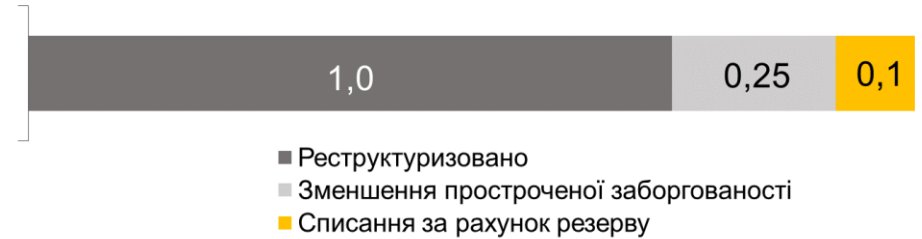
За I півріччя 2023 року **прострочена заборгованість зменшилась на 0,25 млрд грн**, у т.ч.:

- погашено власними коштами – 0,2 млрд грн;
- реалізовано заставленого майна – 0,01 млрд грн.

Здійснено реструктуризацію проблемної заборгованості на суму 1,0 млрд грн.

Списано за рахунок резерву – 0,1 млрд грн.

Досягнення за I півріччя 2023 р. млрд грн



Претензійно-позовна робота

	Стадія 1		Стадія 2		Стадія 3	
	тис.шт	млрд грн	тис.шт	млрд грн	тис.шт	млрд грн
	<i>Подано позовів до суду</i>		<i>Отримано рішень суду</i>		<i>Відкрито виконавчих проваджень</i>	
В цілому за 2022 рік	1,1	1,1	1,1	0,7	1,4	1,0
За I півріччя 2023р.	1,0	2,1	0,6	0,4	1,0	1,1



Параметри, за якими надана інформація у слайдах 4,5

- Слайд 4 – інформація за даними НБУ основна сума боргу та нараховані відсотки
- Слайд 5 – інформація за даними банків валова балансова вартість непрацюючих кредитів

Параметри, за якими надана інформація у слайдах 6,7,11,15,19,23

- Інформація надана за кредитними операціями з юридичними (крім бюджетних установ, SPE, банків) та фізичними особами
- Інформація надана за кредитними операціями, за виключенням операцій з борговими цінними паперами
- Під поняттям «заборгованість» розуміється заборгованість за основним боргом та нарахованими процентами
- Показник «зменшення простроченої заборгованості» включає суми заборгованості як за активами, що перебувають на балансі банку, так і за активами, що списані на позабалансові рахунки за рахунок резерву (накопичувально за період)
- Показник «реструктуризація» відображає обсяг реструктуризованих кредитів за період. Сума за реструктуризованим активом відображається як сума заборгованості активу на дату проведення реструктуризації

1. **Щодо процедур протягом звітного періоду.** Якщо за активом протягом звітного періоду банком було подано позовну заяву (стадія 1), за результатами розгляду якої в цьому ж році отримано рішення суду (стадія 2) та розпочато процедуру його примусового виконання (стадія 3), то інформація про такий актив відображається лише щодо останньої характерної для такої позовної заяви стадії, а саме у строчці «Відкрито виконавчих проваджень» (стадія 3)
2. **Щодо кількості.** Якщо з метою стягнення заборгованості за активом подано декілька позовних заяв (до позичальника, до поручителя, з вимогами про стягнення заборгованості/ звернення стягнення на заставлене майно, з грошовими вимогами до боржника у справі про банкрутство), то інформація про такий актив відображається щодо кожної позовної заяви в залежності від стадії її розгляду. Тобто кількість позовних заяв за одним активом може бути більше однієї. В такому випадку всі подані позовні заяви відображаються в колонках «кількість» на відповідних стадіях
3. **Щодо суми.** Якщо за активом в одній із стадій наявно декілька подій (позов/рішення/виконавче провадження), суми кожної з стадій не сумуються. Для недопущення задвоєння сум, відображається лише сума заборгованості за активом. У випадку, коли за активом наявні одночасно декілька стадій, сума за активом відображається у кожній наявній для активу стадії, з урахуванням правил щодо недопущення задвоєння