



Міністерство  
**фінансів**  
України

# **ЗВІТ ПРО ДІЯЛЬНІСТЬ СЕРТИФІКАЦІЙНОЇ КОМІСІЇ ЗА 2023 РІК**

# ЗВІТ ПРО ДІЯЛЬНІСТЬ СЕРТИФІКАЦІЙНОЇ КОМІСІЇ ЗА 2023 РІК

1

## ПРОВЕДЕНО 16 ЗАСІДАНЬ

### СХВАЛЕНО:

- Регламент роботи Сертифікаційної комісії;
- Рекомендовану програму підготовки до сертифікації;
- Список нормативно-правових актів і літератури для підготовки;
- Загальний перелік питань до кваліфікаційного іспиту та ключі відповідей на них;

### ОПРАЦЬОВАНО:

- 163 пакети документів для реєстрації;

### ПРОВЕДЕНО:

- навчання за Рекомендованою програмою підготовки (з 4 жовтня по 23 листопада).



2

## ПРОХОДЖЕННЯ УЧАСНИКАМИ НАВЧАННЯ ЗА РЕКОМЕНДОВАНОЮ ПРОГРАМОЮ

Кількість пройдених модулів	загальна кількість учасників	з них: кількість учасників, які склали іспит
більше 4-х модулів	34 (24%)	4 (21%)
від 1-го до 4-х модулів	82 (57%)	11 (58%)
окремі теми модуля	27 (19%)	4 (21%)

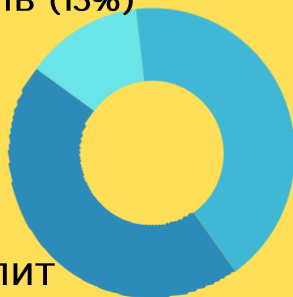
В середньому учасники навчання прослухали по 3 модулі Рекомендованої програми

3

## ПРОВЕДЕНО 8 КВАЛІФІКАЦІЙНИХ ІСПИТІВ ДЛЯ 143-Х ВНУТРІШНІХ АУДИТОРІВ РЕЗУЛЬТАТИ ІСПИТІВ

Середній відсоток правильних відповідей у розрізі модулів іспиту:

СКЛАЛИ ІСПИТ  
19 АУДИТОРІВ (13%)



НЕ СКЛАЛИ ІСПИТ  
64 АУДИТОРИ (45%)

КОРЕКЦІЙНЕ ОБСТЕЖЕННЯ  
60 АУДИТОРІВ (42%), У Т.Ч.:

- 5 модулів - 16 аудиторів
- 4 модулі - 25 аудиторів
- 3 модулі - 14 аудиторів
- 2 модулі - 5 аудиторів

Модуль 1 - 55%  
Модуль 2 - 66%  
Модуль 3 - 61%  
Модуль 4 - 58%  
Модуль 5 - 55%



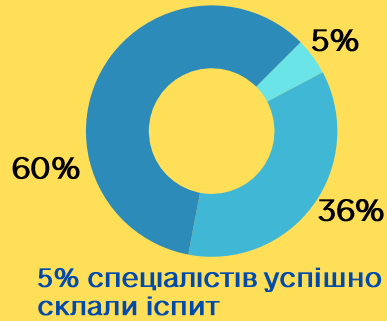
# ЗВІТ ПРО ДІЯЛЬНІСТЬ СЕРТИФІКАЦІЙНОЇ КОМІСІЇ ЗА 2023 РІК

Аналіз результатів іспитів керівників підрозділів внутрішнього аудиту та спеціалістів

Керівний склад



Спеціалісти



склали іспит    корекційне обстеження    не склали іспит

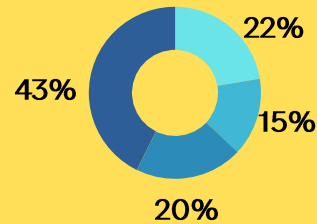
Посада	всього	з них: учасників, які склали іспит	з них: учасників, які можуть пройти корекційне обстеження	з них: учасників, які не склали іспит
керівний склад	101	17	45	39
головні спеціалісти	42	2	15	25
Разом	143	19	60	64

## Досвід роботи у сфері внутрішнього аудиту

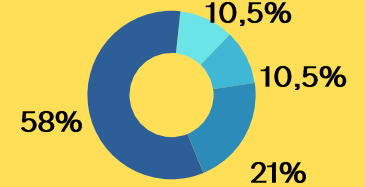
досвід роботи учасників сертифікації	всього	з них: учасників, які склали іспит	з них: учасників, які можуть пройти корекційне обстеження	з них: учасників, які не склали іспит
до 3-х років	32 (22%)	2 (10,5%)	9 (15%)	21 (33%)
від 3-х до 5-ти років	21 (15%)	2 (10,5%)	7 (12%)	12 (19%)
від 5-ти до 8-ми років	29 (20%)	4 (21%)	12 (20%)	13 (20%)
більше 8-ми років	61 (43%)	11 (58%)	32 (53%)	18 (28%)
Разом	143	19	60	64

Примітка: відсотки у графах 3-5 розраховано як співвідношення до відповідних граф у рядку 6.

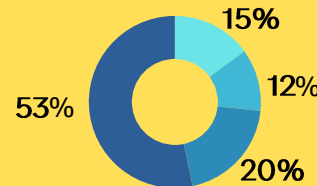
Всіх учасників сертифікації



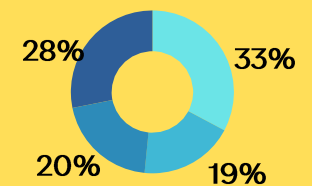
Учасників, які склали іспит



Учасників, які можуть пройти корекційне обстеження



Учасники, які не склали іспит



більше 8-ми років    від 5-ти до 8-ми років    від 3-х до 5-ти років    менше 3-х років

Більше половини учасників сертифікації (58%), які успішно склали іспит, мають досвід роботи у сфері внутрішнього аудиту більше 8-ми років.