



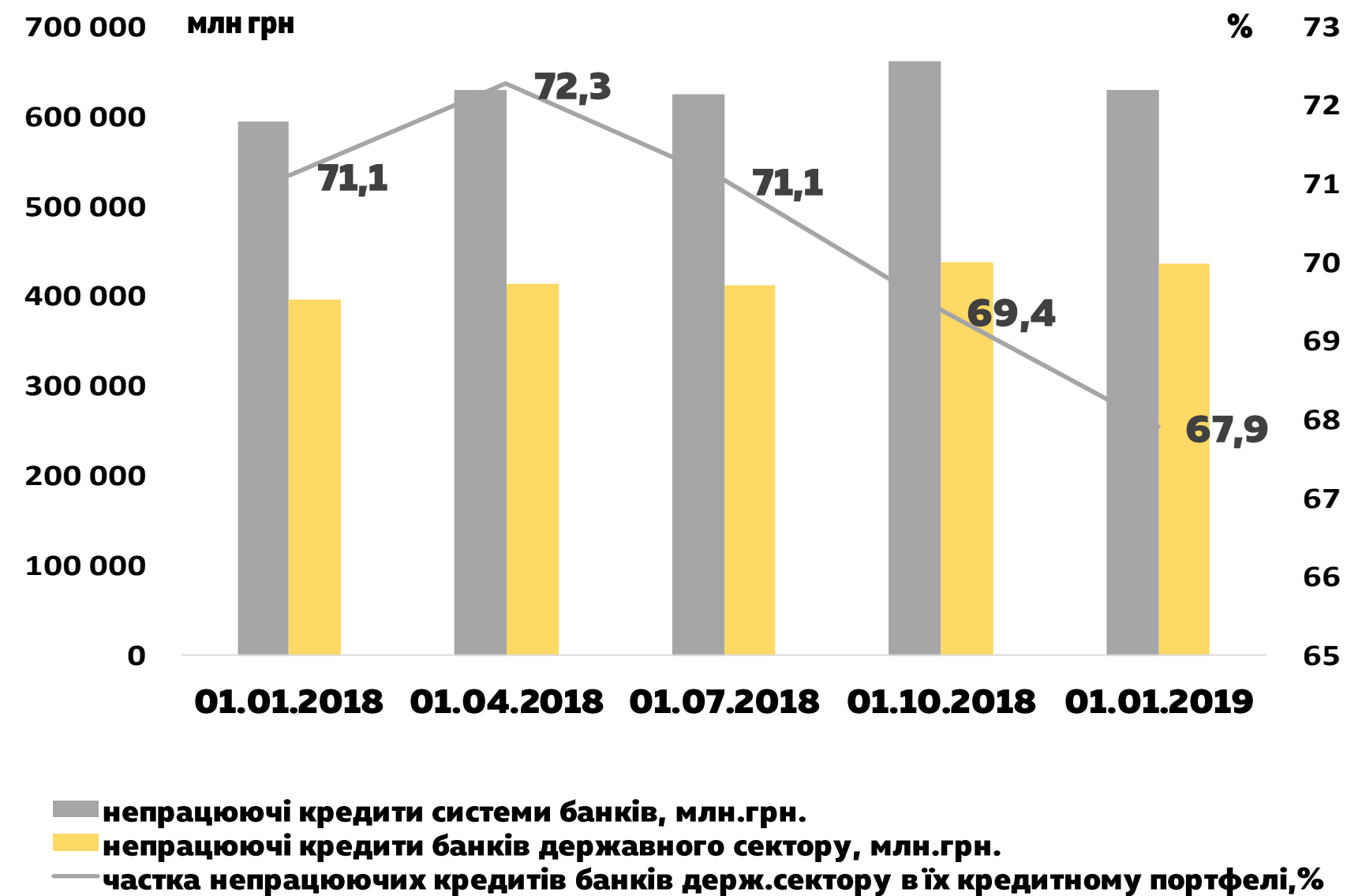
МІНІСТЕРСТВО
ФІНАНСІВ
УКРАЇНИ

БАНКИ ДЕРЖАВНОГО СЕКТОРУ 2018 РІК

- НЕПРАЦЮЮЧІ КРЕДИТИ -



ГОЛОВНЕ



За підсумками 2018 року частка непрацюючих кредитів* в банках державного сектору зменшилася до 67,9%.

Банки державного сектору продовжили врегульовувати питання, пов'язані з простроченою заборгованістю.**

Банки державного сектору зменшили прострочену заборгованість на 5 млрд грн та здійснили реструктуризацію на 21 млрд грн.

80% процедури реструктуризації проведено відповідно до Закону України «Про фінансову реструктуризацію».

У липні 2018 року рішенням Ради з фінансової стабільності створено Комітет (робочу групу) з врегулювання недіючих кредитів державних банків. Основними завданнями Комітету є розробка та надання рекомендацій органам управління державних банків в питаннях роботи з непрацюючими кредитами.

Затверджено «Рекомендації (принципи) щодо роботи банків державного сектору із непрацюючими кредитами (NPLs)» та доведено до відома державних банків.

* Непрацюючі кредити вважати 10 клас для юридичних осіб та 5 клас для фізичних осіб відповідно до Постанови НБУ №352 від 30.06.2016

** Поняття «Заборгованість» -розуміється заборгованість за основним боргом та нарахованими процентами



НЕПРАЦЮЮЧІ КРЕДИТИ* БАНКІВ ДЕРЖАВНОГО СЕКТОРУ



Станом на
01.01.2019,
млн.грн.

Клас боржника - ф.з.особа	Кредитна заборг.	Кредитний ризик	% класу у загобязі кредитн заборг ф.з.осіб	% покриття	Клас боржника - юр.особа	Кредитна заборг.	Кредитний ризик	% класу у загобязі кредитн заборг юр.осіб	% покриття
1	109	15	5%	14%	1	17861	87	13%	0%
2	82	8	4%	9%	2	4 120	26	3%	1%
3	29	10	1%	35%	3	8 277	75	6%	1%
4	3	2	0%	59%	4	14 375	329	10%	2%
5	1845	1785	89%	97%	5	6 363	178	5%	3%
					6	1 151	54	1%	5%
					7	1 703	25	1%	1%
					8	1 698	200	1%	12%
					9	1 648	81	1%	5%
					10	81 874	68 726	59%	84%
Усього	2 069	1 820	100%	88%	Усього	139 070	69 781	100%	50%



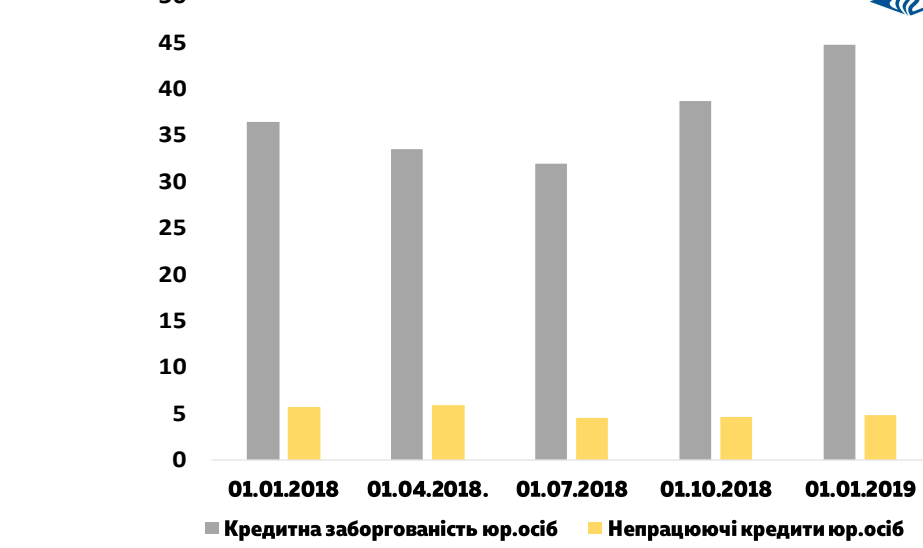
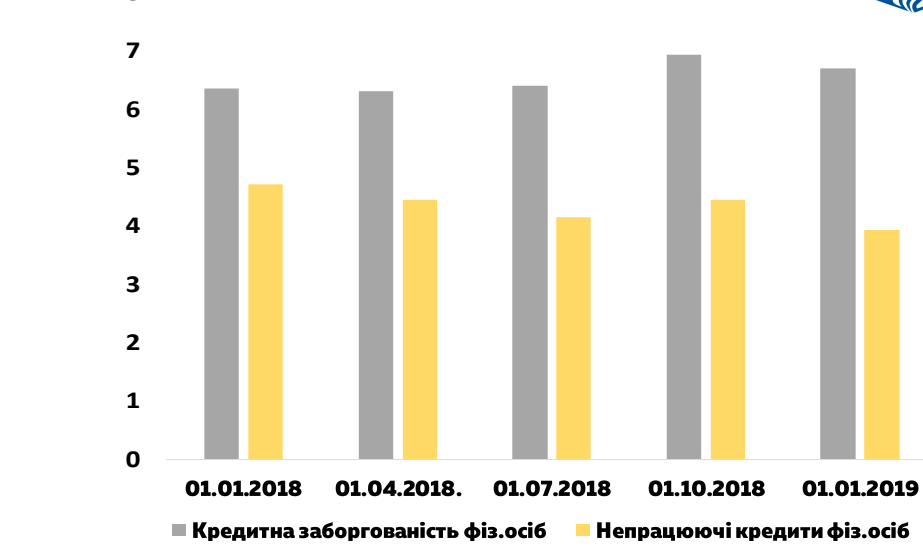
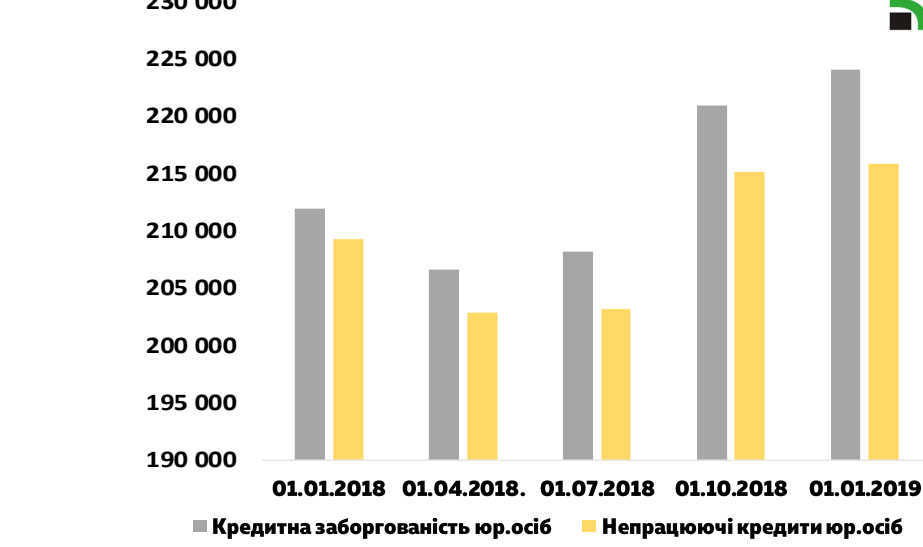
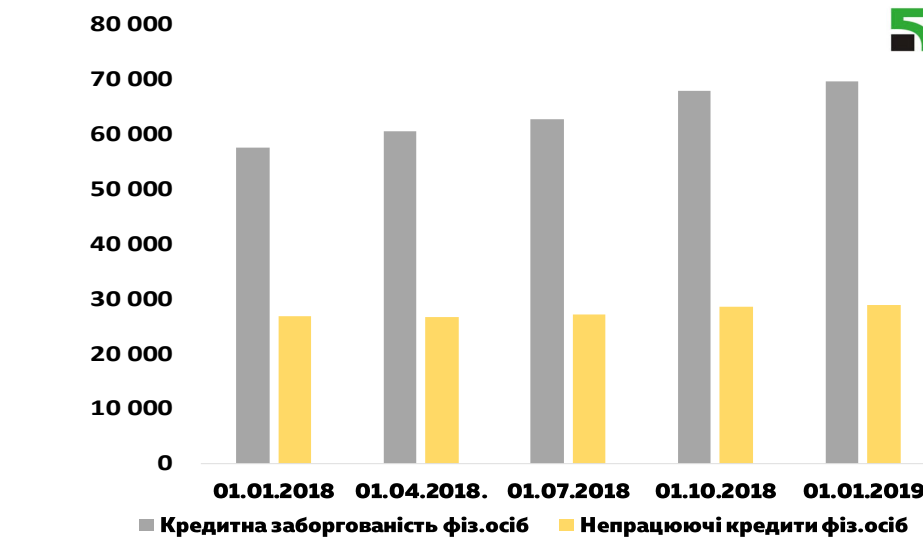
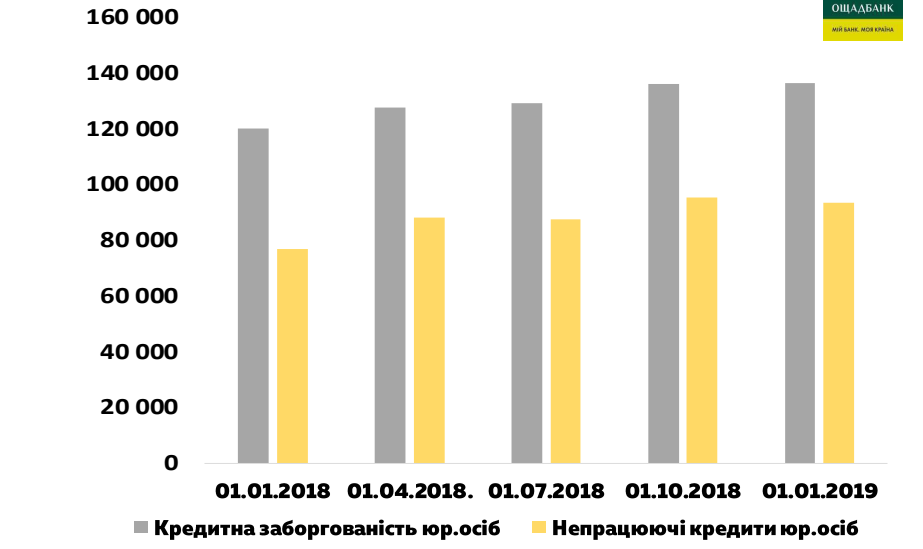
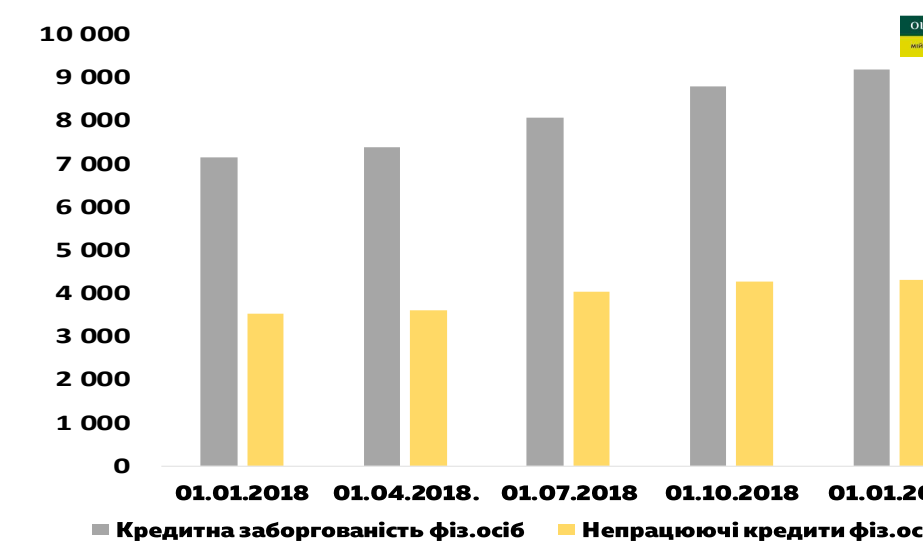
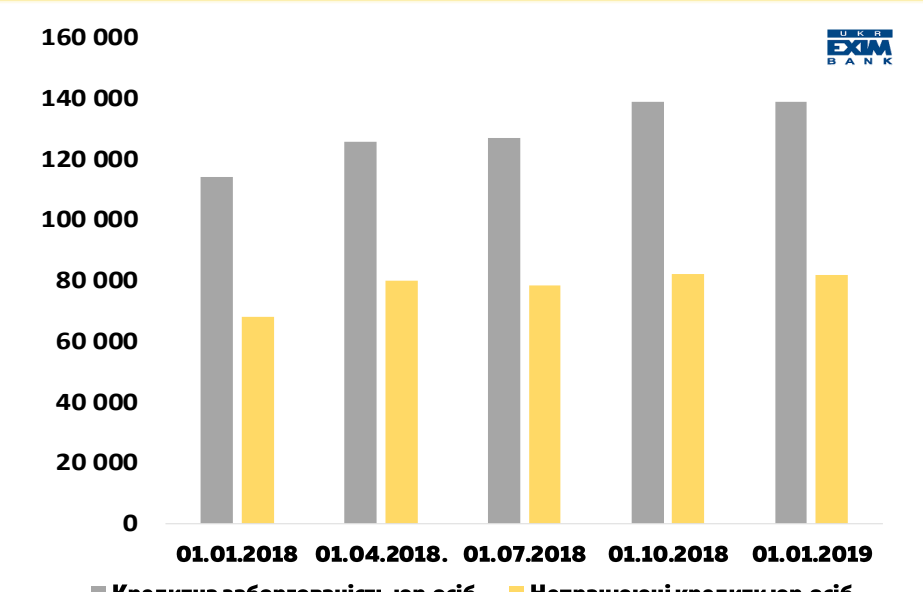
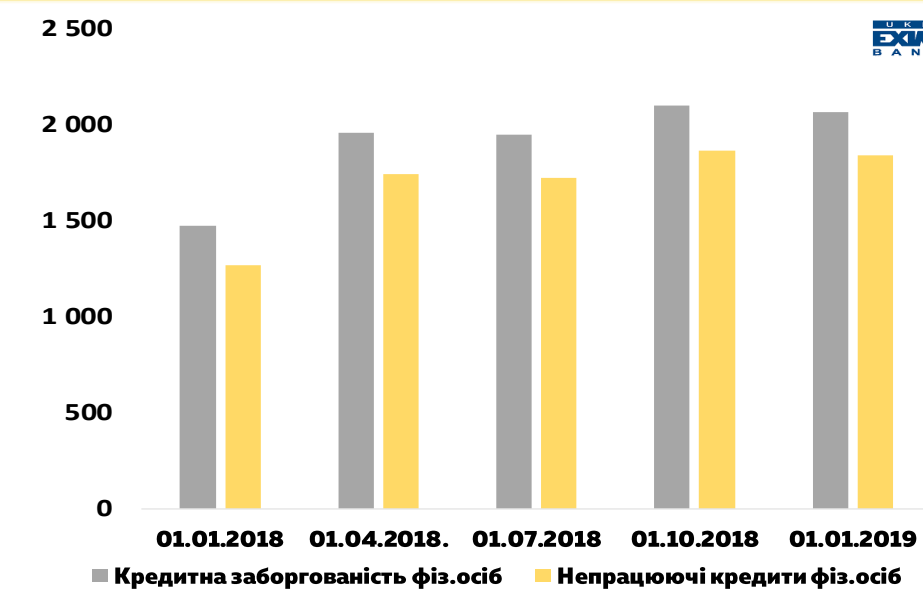
Клас боржника - ф.з.особа	Кредитна заборг.	Кредитний ризик	% класу у загобязі кредитн заборг ф.з.осіб	% покриття	Клас боржника - юр.особа	Кредитна заборг.	Кредитний ризик	% класу у загобязі кредитн заборг юр.осіб	% покриття
1	3760	463	41%	12%	1	259	3	0%	1%
2	687	64	7%	9%	2	15 794	85	12%	1%
3	265	51	3%	19%	3	5 047	293	4%	6%
4	167	41	2%	24%	4	9 259	252	7%	3%
5	4 308	3 144	47%	73%	5	2 403	89	2%	4%
					6	2 425	45	2%	2%
					7	470	29	0%	6%
					8	1	0	0%	22%
					9	7 058	2 464	5%	35%
					10	93 637	78 619	69%	84%
Усього	9 186	3 763	100%	41%	Усього	136 354	81 879	100%	60%



Клас боржника - ф.з.особа	Кредитна заборг.	Кредитний ризик	% класу у загобязі кредитн заборг ф.з.осіб	% покриття	Клас боржника - юр.особа	Кредитна заборг.	Кредитний ризик	% класу у загобязі кредитн заборг юр.осіб	% покриття
1	39 864	878	57%	2%	1	3 216	253	1%	8%
2	148	22	0%	15%	2	792	10	0%	1%
3	419	145	1%	35%	3	2 399	109	1%	5%
4	257	165	0%	64%	4	908	15	0%	2%
5	28 942	26 261	42%	91%	5	563	18	0%	3%
					6	43	0	0%	1%
					7	194	28	0%	14%
					8	55	2	0%	3%
					9	43	23	0%	53%
					10	215 882	214 614	96%	99%
Усього	69 630	27 471	100%	39%	Усього	224 095	215 072	100%	96%



Клас боржника - ф.з.особа	Кредитна заборг.	Кредитний ризик	% класу у загобязі кредитн заборг ф.з.осіб	% покриття	Клас боржника - юр.особа	Кредитна заборг.	Кредитний ризик	% класу у загобязі кредитн заборг юр.осіб	% покриття
1	2 631	89	39%	3%	1	510	12	1%	2%
2	86	12	1%	14%	2	10 427	164	23%	2%
3	33	3	0%	11%	3	2 989	22	7%	1%
4	25	5	0%	18%	4	9 007	191	20%	2%
5	3 932	3 666	59%	93%	5	2 454	25	5%	1%
					6	1 473	66	3%	5%
					7	3 050	196	7%	6%
					8	796	39	2%	5%
					9	9 301	557	21%	6%
					10	4 827	3 292	11%	68%
Усього	6 706	3 775	100%	56%	Усього	44 833	4 563	100%	10%



*НЕПРАЦЮЮЧІ КРЕДИТИ ВВАЖАТИ 10 КЛАС ДЛЯ ЮРИДИЧНИХ ОСІБ ТА 5 КЛАС ДЛЯ ФІЗИЧНИХ ОСІБ ВІДПОВІДНО ДО ПОСТАНОВИ НБУ №352 ВІД 30.06.2016



РОБОТА З ПРОБЛЕМНИМИ ПОРТФЕЛЯМИ БАНКІВ ДЕРЖАВНОГО СЕКТОРУ у 2018 році

За підсумками 2018 р. банки державного сектору:

- ✓ зменшили прострочену заборгованість на близько 5 млрд грн;
- ✓ здійснили реструктуризацію на суму 21 млрд грн.
- ✓ списали за рахунок резервів 1,5 млрд грн.

Банки	Зменшення простроченої заборгованості	Реструктуризація	Списання за рахунок резерву
АТ КБ 'ПРИВАТБАНК''	1 199	226	24
АТ 'Укргазбанк''	317	696	1 421
АТ 'Ощадбанк''	2 960	16 030	38
АТ 'Укресімбанк''	408	3 954	0
Усього	4 884	20 906	1 483

Банками державного сектору України проведено реструктуризацій на загальну суму 21 млрд грн, з них майже 80% (16 млрд.грн.) відповідно до Закону України «Про фінансову реструктуризацію»

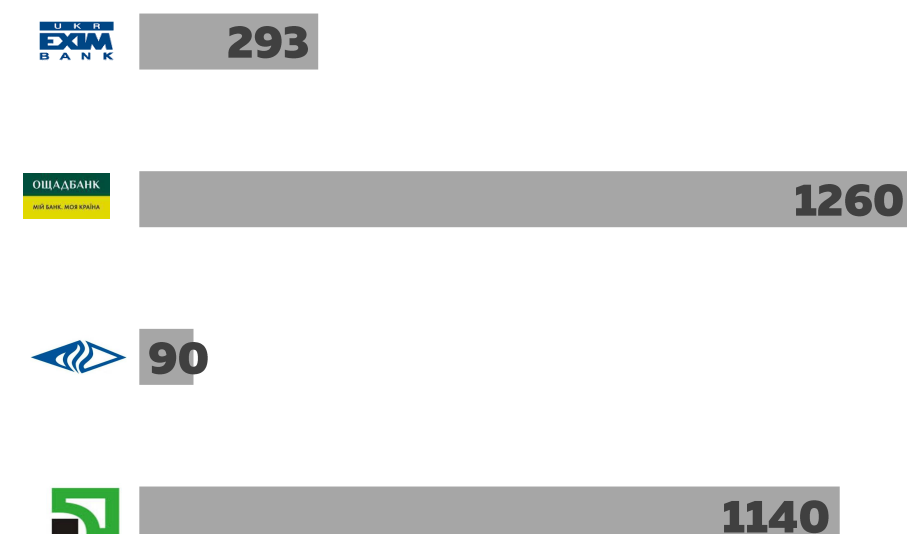
Банки	Позови в судах*		Подано позовів до суду за звітний рік*		Отримано рішень суду за звітний рік		Відкрито виконавчих проваджень	
	кільк.	млн.грн.	кільк.	млн.грн.	кільк.	млн.грн.	кільк.	млн.грн.
АТ КБ 'ПРИВАТБАНК''	237 085	54 428	116 452	11 253	118 778	25 310	137 140	32 545
АТ 'Укргазбанк''	2 702	2 053	1 904	1 270	1 110	879	686	1 189
АТ 'Ощадбанк''**	2 555	19 315	2 406	3 921	1 537	49 071	4 022	36 036
АТ 'Укресімбанк''	513	30 947	474	29 576	318	7 442	1 167	21 923
Усього	242 855	106 743	121 236	46 020	121 743	82 702	143 015	91 693

Робота з проблемним портфелем АТ КБ «Приватбанк» надана без урахування роботи по проблемному портфелю, сформованому Банком до націоналізації.

* Включені заяви з грошовими вимогами до боржника у справах про банкрутство

** Додано 1 рішення суду проти РФ, на суму, що в еквіваленті складає 36 млрд грн (як альтернативний інструмент стягнення заборгованості за активами філії – Кримського обласного управління АТ «Ощадбанк»

Зменшення простроченої заборгованості за рахунок погашення власними коштами, млн грн



Зменшення простроченої заборгованості за рахунок реалізації заставленого майна, млн грн



Зменшення простроченої заборгованості за рахунок прийняття заставленого майна на баланс банку
млн грн





МІНІСТЕРСТВО ФІНАНСІВ УКРАЇНИ
